



MINISTÉRIO DAS
FINANÇAS
REPÚBLICA DE ANGOLA

Relatório de Fundamentação

Proposta de Orçamento Geral do Estado 2019

31 de Outubro de 2018

ÍNDICE

SIGLAS e ABREVIATURAS	iii
SIMBOLOGIA	iv
PREÂMBULO	1
I. INTRODUÇÃO	3
Síntese do Contexto e dos Principais Resultados	3
Estrutura do Relatório de Fundamentação.....	8
II. CONTEXTO ECONÓMICO INTERNACIONAL	10
Produto Mundial.....	10
Inflação.....	12
Preço do Petróleo.....	13
Comércio Mundial.....	14
Taxas de Juro.....	15
III. DESEMPENHO RECENTE DA ECONOMIA NACIONAL	18
Sector Real.....	18
Inflação.....	20
Sector Externo.....	23
Sector Fiscal.....	24
Sector Monetário.....	31
Sector Cambial	34
IV. OBJECTIVOS NACIONAIS DE MÉDIO PRAZO E PROGRAMAS ESTRATÉGICOS	37
V. ACÇÕES DE POLÍTICA ECONÓMICA PARA 2019	41
Estabilidade Macroeconómica e Aprofundamento da Consolidação Fiscal.....	41
Reanimação do Sector Económico Com Realce Para a Agricultura.....	45
Implementação do Conteúdo Sectorial do PDN 2018-2019.....	47

VI. QUADRO MACROECONÓMICO PARA 2019	54
Pressupostos Técnicos.....	54
Cenário Macroeconómico Para 2019	56
VII. PROPOSTA DE ORÇAMENTO GERAL DO ESTADO PARA 2019	61
Fluxos Globais do Orçamento Geral do Estado	61
Financiamento do Orçamento	64
Leitura Funcional do OGE 2019	66
Leitura Territorial do OGE 2018	68
VIII. PRINCIPAIS RISCOS PARA A EXECUÇÃO DO ORÇAMENTO GERAL DO ESTADO 2019	69
EPÍLOGO	75

SIGLAS e ABREVIATURAS

AGT	Administração Geral Tributária
BCE	Banco Central Europeu
BNA	Banco Nacional de Angola
BRICS	Brasil, Rússia, Índia, China e África do Sul
BUE	Balcão Único do Empreendedor
CBC/FT	Combate ao Branqueamento de Capitais e Financiamento do Terrorismo
EUA	Estados Unidos da América
FED	Reserva Federal Americana
FMI	Fundo Monetário Internacional
GEE	Gabinete de Estudos e Estatísticas do Ministério das Finanças
GERI	Gabinete de Estudos e Relações Internacionais
IDE	Investimento Directo Estrangeiro
IPU	Imposto Público Urbano
INE	Instituto Nacional de Estatística
IPC	Índice de Preços ao Consumidor
IVA	Imposto Sobre o Valor Acrescentado
Kz	Kwanzas
LIBOR	<i>London Interbank Offered Rate</i>
LNG	<i>Liquefied Natural Gas</i>
MINFIN	Ministério das Finanças
M2	Massa Monetária
MPE	Ministério do Planeamento e Economia
NATFA	<i>North American Free Trade Agreement</i>
ODM	Objectivos de Desenvolvimento do Milénio
OGE	Orçamento Geral do Estado
OMA	Operações de Mercado Aberto
OMC	Organização Mundial do Comércio
OPEP	Organização dos Países Exportadores de Petróleo
PAGEC	Programa de Apoio às Grandes Empresas e Sua Inserção em <i>Clusters</i> Empresariais
PED	País em Desenvolvimento
PERT	Projecto Executivo para a Reforma Tributária
PIB	Produto Interno Bruto
PIP	Programa de Investimento Público
PMA	Países Menos Avançados
PND	Plano Nacional de Desenvolvimento
pp	Pontos Percentuais
PPC	Paridade do Poder de Compra
PROAPEN	Programas de Apoio ao Pequeno Negócio
PODESI	Programa de Diversificação das Exportações e Substituição das Importações
RIL	Reservas Internacionais Líquidas

UGD	Unidade de Gestão da Dívida do Ministério das Finanças
US\$	Dólares dos Estados Unidos da América
WEO	<i>World Economic Outlook</i>
WTI	<i>West Texas Intermediate</i>

SIMBOLOGIA

N.D	Não disponível
*	Previsões / Estimativas

PREÂMBULO

- i. A economia angolana continua severamente afectada pela queda do preço do petróleo no mercado internacional, que se registou a partir de meados de 2014.
- ii. Apesar das medidas de política que o Executivo tem vindo a implementar para mitigar os seus efeitos, a profundidade e a duração desse choque externo severo, combinada com a fragilidade estrutural da nossa economia, devido a sua forte dependência das exportações de petróleo, resultaram em grandes desequilíbrios macroeconómicos.
- iii. Para dar resposta a esses desequilíbrios, o Executivo que tomou posse em Setembro de 2017 tem vindo a implementar, desde Janeiro de 2018, um Programa de Estabilização Macroeconómica (PEM).
- iv. O PEM tem como objectivo reduzir as vulnerabilidades fiscais, fortalecer a sustentabilidade da dívida, reduzir a inflação, implementar um regime cambial flexível para assegurar a estabilidade das Reservas Internacionais Líquidas, assegurar a estabilidade do sector financeiro e fortalecer o quadro de combate ao branqueamento de capitais e financiamento do terrorismo (CBC/FT). O PEM tem ainda como objectivo, a criação das condições para a retoma do crescimento económico do país, através da reanimação do seu sector produtivo.
- v. O Executivo aprovou também o Plano de Desenvolvimento Nacional 2018-2022 (PDN 2018-2022), com o objectivo de promover a diversificação da economia, fomentar o crescimento inclusivo e reduzir a pobreza e a desigualdade.
- vi. Além disso, o Executivo tomou medidas significativas para melhorar a governação e combater a corrupção.
- vii. O presente Orçamento Geral do Estado (OGE) encontra-se alinhado com os objectivos estabelecidos no PDN 2018-2022.

- viii. O OGE 2019 visa restaurar a estabilidade macroeconómica da economia nacional, acelerar a recuperação do crescimento do PIB, com ênfase no sector produtivo, em particular no sector agrícola, reforçar o apoio ao sector social (educação, Saúde e combate à pobreza), bem como promover a implementação das reformas necessárias para continuar a superar os bloqueios estruturais que caracterizam a economia nacional.
- ix. Não obstante as incertezas e os riscos associados à volatilidade do preço do petróleo, as perspectivas de crescimento económico para os próximos anos são mais confiantes e favoráveis.
- x. Os prognósticos indicam um preço do petróleo relativamente mais elevado, um contínuo esforço de redução da taxa de inflação e a prossecução do equilíbrio do mercado cambial.
- xi. Os esforços de consolidação das finanças públicas também constam da pauta do desenvolvimento do País. Isto inclui a redução dos défices fiscais e da dívida.
- xii. Esses esforços vão permitir assentar as finanças públicas em alicerces mais robustos.
- xiii. O Orçamento do Estado para 2019 assume-se, assim, como garante de um futuro com maior confiança e previsibilidade.
- xiv. Com o presente Orçamento de Estado, o Executivo assume o compromisso de fortalecer os fundamentos e restaurar a qualidade e a sustentabilidade do quadro macroeconómico e do ambiente de negócios e financeiro.
- xv. Assume também o compromisso de devolver vigor no crescimento do PIB, num formato mais inclusivo, diverso e sólido, com recuperação e criação de mais empregos, o que culminará num maior desenvolvimento do País e na melhoria do bem-estar dos angolanos.

I. INTRODUÇÃO

1. O Orçamento Geral do Estado (OGE) é o principal instrumento de programação da política económica e financeira do Estado. Ele é elaborado e aprovado nos termos do artigo 104.º da Constituição da República de Angola e da Lei n.º 15/10, de 14 de Julho, Lei do Orçamento Geral do Estado. Ainda obedecendo à legislação em vigor, o OGE respeita os princípios da unidade e da universalidade orçamental.
2. O Orçamento Geral do Estado estima as receitas que o Executivo espera arrecadar ao longo do próximo ano e, com base nelas, fixa um limite de despesas a serem realizadas. Ao englobar receitas e despesas, o orçamento constitui uma peça importante para a gestão e o equilíbrio das contas públicas, tendo naturalmente em consideração os desenvolvimentos e as perspectivas das envolventes macroeconómica e financeira, externa e interna.
3. As despesas contempladas no orçamento sinalizam as prioridades de política económica, social e institucional estabelecidas pelo Executivo, bem como as prioridades de desenvolvimento das infra-estruturas. Essas prioridades de desenvolvimento são enquadradas pelo Plano de Desenvolvimento Nacional.
4. Esta introdução está organizada em duas secções. Na primeira apresentamos uma síntese do contexto e dos principais números do OGE 2019. Na segunda e última sintetizamos a estrutura deste relatório de fundamentação.

Síntese do Contexto e dos Principais Resultados

5. O contexto macroeconómico mundial é caracterizado por tensões comerciais e financeiras, com a economia norte americana no epicentro destes eventos. Não se trata de um momento de pânico para a economia mundial, mas considera-se que a este respeito os optimismos devem ser moderados.
6. As projecções do Fundo Monetário Internacional, divulgadas em Julho do corrente ano, apostavam num crescimento do PIB mundial mais estável, todavia mais desigualmente distribuído. Para este ano e para o ano de 2019 prevê-se que

a economia mundial cresça a um ritmo de 3,9%, acima do crescimento de 3,7% registado em 2017.

7. Todavia, não obstante este reforço no crescimento do PIB mundial, os países estão preocupados com as implicações das tensões comerciais opondo os EUA, por um lado, e China, Japão, União Europeia e os parceiros americanos do NATFA, por outro lado. Um escalar dessa tensão pode prejudicar a curto prazo o crescimento da economia mundial.
8. Por outro lado, as principais economias emergentes estão igualmente preocupadas com o futuro da política monetária da Reserva Federal Americana (FED) e das perspectivas de aumento da taxa de inflação, derivadas do aumento do preço das mercadorias.
9. No cenário nacional, Angola ainda se encontra em recessão. Mas, felizmente, está gradualmente a recuperar da crise, por via da restauração da estabilidade macroeconómica e financeira e das medidas que vêm sendo adoptadas para a melhoria do ambiente de negócios no país.
10. Em Abril do corrente ano, o Executivo aprovou um Plano de Desenvolvimento Nacional (PDN) para o horizonte 2018-2022. Este plano tem como objectivo promover a diversificação da economia, fomentar o crescimento inclusivo e reduzir a pobreza e a desigualdade.
11. Além disso, o Executivo continua a tomar medidas significativas para melhorar a gestão económica do país, melhorar o ambiente funcional das instituições públicas e combater a corrupção, de modo a pavimentar o caminho para um crescimento económico impetuoso, sustentável, mais inclusivo, equilibrado e duradouro.
12. Em 2019 espera-se que a economia angolana cresça 2,8%, como resultado do crescimento de 3,1% no sector petrolífero e de 2,6% no sector não petrolífero.

13. Em Janeiro de 2018, o diferencial entre as taxas de câmbio oficial de referência do kwanza e do mercado informal atingiu um nível de 150,0%. Os esforços de gestão da política cambial e monetária permitiram a redução gradual deste diferencial, que até o mês Agosto do corrente ano se situava ao redor dos 33,9%. A relativa estabilidade do mercado cambial e a transição para um regime mais livre afiguram-se como medidas fundamentais para a protecção das Reservas Internacionais Líquidas (RIL) e a redução dos desequilíbrios das contas externas.
14. Em termos de gestão dos desequilíbrios internos, foram igualmente alcançados resultados importantes.
15. A taxa de Inflação reduziu dos níveis de 26.26%, em 2017, para 21,8% em Setembro do corrente ano. As projecções apontam para uma taxa de inflação anual de 19,17% até finais de 2018. Em 2019 pretende-se atingir uma taxa de inflação de 15%. Entretanto, o objectivo é levar a taxa para níveis de um dígito, tal como prevê o PDN 2018-2022.
16. Em relação a política fiscal, o Executivo tem vindo a implementar um processo de consolidação. Neste sentido, o ano de 2018 poderá representar um marco para a história recente da política fiscal angolana, perspectivando-se a retoma de saldos global e primário superavitários, de 0,6% e 4,8% do PIB, respectivamente.
17. Esta evolução representa um esforço substancial no sentido da alteração da postura fiscal que se vinha observando até 2017, quando o défice global atingiu cerca de 6,3% e o défice primário cerca de 3,0%.
18. Apesar disso, a Dívida Governamental continua acima dos 60% do PIB. Por isso, os esforços de consolidação fiscal devem continuar em 2019. A estratégia definida para a continuidade deste processo de consolidação fiscal assenta em dois pilares:
 - i. Mobilização de receitas não petrolíferas, em particular com a aplicação do Imposto Sobre o Valor Acrescentado (IVA).

- ii. Maior racionalização das despesas correntes, através nomeadamente das seguintes linhas de actuação: contenção da massa salarial, privilegiando, entretanto, a contratação em sectores de alta prioridade, como educação e saúde; optimização das despesas com as subvenções (a preços e operacionais); melhoria na realização de despesas em bens e serviços, exigindo maior rigor e aderência às regras de execução da despesa, aos processos de contratação e aos mecanismos de controlo interno.
19. Para além da redinamização do investimento público, que deverá continuar a exercer um contributo importante na composição e expansão do produto interno bruto, em 2019 o Executivo adoptará uma estratégia para melhorar aliviar as pressões de liquidez das empresas, através da continuidade da regularização dos atrasados internos.
 20. Na mesma linha, o Executivo continuará a apoiar a diversificação da economia, cujas linhas mestras estão no Programa de Apoio à Produção Nacional, Diversificação das Exportações e Substituição de Importações (PRODESI).
 21. Para o feito, o Executivo apoiará o investimento privado, através nomeadamente dos diversos veículos públicos de financiamento da economia, nomeadamente: Fundo Nacional de Desenvolvimento (FND), Fundo de Apoio ao Desenvolvimento Agrário (FADA), Fundo Activo de Capital de Risco Angolano (FACRA), do Fundo de Garantia de Crédito (FGC), este último para a facilitação do acesso ao crédito junto da banca nacional, e dará prioridade a concessão de garantias públicas para financiamentos externos ao sector produtivo nacional.
 22. O Executivo continuará empenhado na regeneração do sistema financeiro público. Tem destaque a aceleração, através da Recredit, do saneamento financeiro do Banco de Poupança e Crédito (BPC). Mas será igualmente prestada atenção às outras instituições e empresas financeiras públicas, nomeadamente o BCI e o BDA, viabilizando a sua capacidade para apoiar a dinamização do investimento privado.

23. O Executivo continuará igualmente empenhado no reforço do apoio ao sector social e no combate à pobreza. A confiança no futuro só pode ser uma certeza num cenário em que o Estado assume decididamente o seu papel de combate à pobreza e de promoção da inclusão social.
24. Nessa linha estratégica, será dado um destaque decisivo ao investimento no capital humano, nomeadamente na educação e na saúde. A melhoria da qualidade do ensino e a redução da taxa de mortalidade infantil são prioridades do Executivo – o que é confirmado pelas verbas alocadas neste orçamento para estes domínios.
25. Daí que o Orçamento Geral do Estado 2019 proporcionará recursos para reforçar os programas sociais, em conformidade com o Plano de Desenvolvimento Nacional 2018-2022.
26. Neste orçamento e com profundo sentido de Estado, o Executivo aportará mais recursos ao sector social, contemplando na programação orçamental um aumento de cerca de 18,7% da despesa social, com incidências nas áreas da saúde, da educação e do apoio ao desenvolvimento de uma rede de segurança social para os segmentos mais vulneráveis da população.
27. Entre outros pressupostos do quadro macroeconómico, o OGE 2019 prevê um preço médio do barril de petróleo de US\$ 68, uma taxa de inflação acumulada anual de 15% e Reservas Internacionais Líquidas (RIL) não inferiores a 6 meses de importações.
28. O Orçamento Geral do Estado 2019 contempla despesas no montante de Kz 11.345,5 mil milhões, e receitas no mesmo valor, reflectindo um aumento de 17,1% relativamente ao OGE 2018, avaliado em Kz 9.685,6 mil milhões.
29. As projecções fiscais apontam para a criação em 2019 de um saldo global superavitário de 1,2% do PIB e de um saldo primário igualmente superavitário de 5,6% do PIB.

30. As necessidades brutas de financiamento do presente orçamento ascendem a Kz 4.437,0 mil milhões, correspondendo a 12,7% do PIB. Este montante será arrecadado através da captação de financiamento, tanto no mercado interno como no mercado externo, venda de activos e utilização da poupança fiscal global de 1,2% do PIB, prevista para o próximo ano.

Estrutura do Relatório de Fundamentação

31. O presente relatório de fundamentação, para além do preâmbulo e deste capítulo introdutório, comporta as seguintes partes:
- **CAPÍTULO II – CONTEXTO ECONÓMICO INTERNACIONAL.** Resume a conjuntura macroeconómica mundial dos dois últimos anos, a situação actual e as perspectivas de evolução, com destaque para o produto, a inflação, o comércio mundial e as taxas de juro. Fazem-se igualmente prognósticos da influência do contexto internacional sobre a economia nacional.
 - **CAPÍTULO III – DESEMPENHO RECENTE da ECONOMIA NACIONAL.** Passa em revista os principais desenvolvimentos económicos que marcaram a economia nacional, incluindo a política fiscal e monetária, nos anos mais recentes de 2017 e de 2018.
 - **CAPÍTULO IV – OBJECTIVOS NACIONAIS de MÉDIO PRAZO e PROGRAMAS ESTRATÉGICOS.** Apresenta os objectivos nacionais, de acordo com a orientação política do Executivo, traduzidos no Plano de Desenvolvimento Nacional 2018-2022.
 - **CAPÍTULO V – QUADRO MACROECONÓMICO PARA 2019.** Apresenta o contexto de referência para a política macroeconómica, definindo algumas variáveis determinantes das projecções fiscais, nomeadamente as estimativas para a taxa de inflação, a taxa de câmbio e preço e a produção de petróleo, bem como outras que constituem metas ou objectivos para a política económica.

- **CAPÍTULO VI – ACÇÕES DE POLÍTICA ECONÓMICA PARA 2019.** Apresentam-se as políticas de natureza económica que serão implementadas ao longo do ano fiscal de 2019, por forma a concretizar os Objectivos Estratégicos de Governação.
 - **CAPÍTULO VII – PROPOSTA do ORÇAMENTO GERAL do ESTADO PARA 2019.** Apresenta os fluxos globais da proposta orçamental para o exercício financeiro de 2019, incluindo as opções funcional e territorial do Orçamento Geral do Estado 2019.
 - **CAPÍTULO VIII – PRINCIPAIS RISCOS PARA A EXECUÇÃO DO ORÇAMENTO GERAL DO ESTADO 2019.** Apresenta os principais riscos para a realização da despesa pública inscrita no Orçamento Geral do Estado de 2018.
 - **EPÍLOGO.** Destaca algumas notas finais essenciais para a boa compreensão do orçamento.
32. O detalhe da Proposta do Orçamento Geral do Estado 2019 contém os seguintes documentos anexos:
- ANEXO 1 - Resumo da Receita Por Natureza Económica
 - ANEXO 2 - Resumo da Receita Por Fonte de Recursos
 - ANEXO 3 - Resumo da Despesa Por Função
 - ANEXO 4 - Resumo da Despesa Por Local
 - ANEXO 5 - Resumo do Orçamento por Programa
 - ANEXO 6 - Dotações Orçamentais Por Órgãos

II. CONTEXTO ECONÓMICO INTERNACIONAL

33. Este capítulo apresenta os desenvolvimentos recentes da conjuntura macroeconómica mundial. São apresentadas as projecções actualizadas pelo Fundo Monetário Internacional para o crescimento do PIB mundial das principais economias com impacto mundial e regional, assim como os prognósticos para a evolução do comércio mundial, da taxa de inflação e das principais taxas de juro internacionais.

Produto Mundial

34. As mais recentes projecções do Fundo Monetário Internacional (FMI), de Outubro de 2018, apontam para um crescimento da economia mundial de 3,7%, tanto para 2018 como para 2019, como se mostra na Tabela 1, na página seguinte. Esta taxa de crescimento reflecte uma estabilização do crescimento do PIB mundial nos níveis observados em 2017 (3,7%).
35. Reflecte também um ligeiro relaxamento das expectativas face às projecções de Julho de 2018, que projectavam um crescimento de 3,9%. Este recuo é justificado pela materialização de riscos previamente identificados, particularmente os relacionados com as tensões comerciais que têm caracterizado o clima económico internacional.
36. Face às previsões de Julho de 2018, as projecções de crescimento do conjunto das economias emergentes e em desenvolvimento, tanto para 2018 como para 2019, foram revistas em baixa de 0,2pp e 0,4pp, passando para 4,7% em 2018 e 2019 (4,7% em 2017).
37. As projecções de crescimento das economias avançadas para 2018 foram mantidas em 2,4%, enquanto as projecções para o ano 2019 caíram 0,1pp, passando de 2,2% para 2,1.

Tabela 1 - Taxas de Crescimento do Produto Mundial

ECONOMIAS	ESTRUTURA DO PIB MUNDIAL 2018 (PPC) %	TAXA DE CRESCIMENTO MUNDIAL				
		2015	2016	2017	2018	2019
Mundo	100	3,5	3,3	3,7	3,7	3,7
Economias Avançadas	40,8	2,3	1,7	2,3	2,4	2,1
EUA	15,2	2,9	1,6	2,2	2,9	2,5
Zona Euro	13,1	2,1	1,9	2,4	2,0	1,9
Alemanha	3,2	1,5	2,2	2,5	1,9	1,9
Espanha	1,4	3,6	3,2	3,0	2,7	2,2
França	2,2	1,0	1,1	2,3	1,6	1,6
Itália	1,8	1,0	0,9	1,5	1,2	1,0
Portugal	0,2	1,8	1,6	2,7	2,3	1,8
Japão	4,2	1,4	1,0	1,7	1,1	0,9
Reino Unido	2,2	2,3	1,8	1,7	1,4	1,5
Economias Emergentes e em Desenvolvimento	59,2	4,3	4,4	4,7	4,7	4,7
d/q:BRICS	32,6	2,1	2,1	3,5	3,6	3,8
Brasil	2,5	-3,5	-3,5	1,0	1,4	2,4
Rússia	3,1	-2,5	-0,2	1,5	1,7	1,8
Índia	7,7	8,2	7,1	6,7	7,3	7,4
China	18,7	6,9	6,7	6,9	6,6	6,2
África do Sul	0,6	1,3	0,6	1,3	0,8	1,4
Nigéria	0,9	2,7	-1,6	0,8	1,9	2,3
Africa Subsaariana	3,0	3,3	1,4	2,7	3,1	3,8
SADC	1,2	3,3	2,7	2,5	3,0	3,6

Fonte: FMI, WEO, Outubro de 2018.

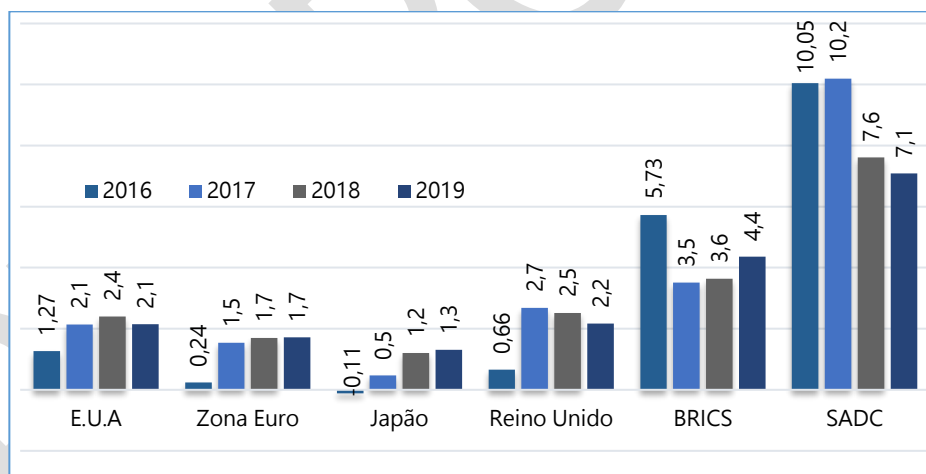
38. O crescimento nos Estados Unidos, amplamente impulsionado por um pacote fiscal pró-cíclico, continua a um ritmo robusto, prevendo-se para este ano uma taxa de crescimento de 2,4%.
39. A principal preocupação com o crescimento norte-americano, fundamentado no crescimento alto da procura interna, advém do facto do mesmo estar a motivar a elevação das taxas de juro directoras da economia norte-americana. Não obstante o actual momento de crescimento forte da procura interna norte-americana, o FMI reviu em baixa as projecções de crescimento desta economia para 2019, estimando um crescimento de 2,5%, contra os 2,7% previstos em Julho.

40. Na base desta revisão em queda do crescimento norte-americano está o clima de tensões comerciais com a China, que no decurso do III Trimestre lançou medidas de retaliação contra os EUA.
41. Já o crescimento da China para 2018 foi mantido em 6,6%. Entretanto, as projecções para 2019 foram revistas em baixa de 0,2 pp, de Julho para Outubro, passando dos 6,4% para 6,2%.

Inflação

42. As expectativas são de um aumento da inflação, tanto nas economias avançadas como nas economias emergentes e em desenvolvimento, reflectindo o aumento do preço das mercadorias – *vide* Gráfico 1.

Gráfico 1 - Taxas de Inflação (%)



Fonte: FMI, WEO, Outubro de 2018.

43. As projecções de Outubro de 2018 apontam para um aumento da taxa de inflação nas economias avançadas, de 1,7% em 2017 para 2% este ano. Para 2019 as perspectivas são de uma redução, devendo cifrar-se em 1,9%. Não

obstante a subida da taxa de inflação nas economias avançadas, essas continuarão a experimentar condições financeiras favoráveis.

44. Contudo, os prognósticos não apontam o mesmo para as economias emergentes e em desenvolvimento, onde as condições financeiras revelaram-se mais apertadas nos últimos seis meses. As projecções para estes segmentos são de uma subida da taxa de inflação, tanto em 2018 como em 2019, situando-se na ordem de 5% e 5,2%, respectivamente.

Preço do Petróleo

45. O FMI prevê preços do petróleo em torno dos US\$72,3 em 2019. Estas estimativas resultam da média aritmética simples das projecções feitas para os preços do petróleo UK Brent, Dubai Fateh e WTI.
46. Os fundamentos de mercado assinalam que os preços globais do petróleo aumentaram cerca de 16%, entre Fevereiro e Junho de 2018, em resultado da maior carência de oferta.
47. Todavia, a Organização dos Países Exportadores de Petróleo (OPEP) e os produtores de petróleo não OPEP pretendem corrigir os recentes desdobramentos em torno do acordo de Novembro de 2016. No mês de Junho concordaram em aumentar a produção de petróleo em cerca de 1 milhão de barris / dia, a partir dos níveis existente à data.
48. De recordar que o acordo de Novembro de 2016 consistiu em reduzir os então 33,6 milhões de barris/dia para uma meta de 32,5 milhões de barris/dia, ou seja, uma redução de 3,27%.
49. Por outro lado, as expectativas do mercado sugerem que o declínio da capacidade de produção da Venezuela e as sanções dos EUA ao Irão podem

representar dificuldades para esses dois países responderem consistentemente ao aumento da produção acordado.

50. No entanto, os mercados de futuros indicam que os preços deverão cair nos próximos 4–5 anos, em parte devido ao aumento da produção de xisto dos EUA.

Comércio Mundial

51. Face às projecções de Julho que apontavam para um crescimento de 4,8% e 4,5%, em 2018 e 2019 respectivamente, as projecções do Fundo Monetário Internacional revistas em Outubro sinalizam um crescimento do volume de comércio de bens e serviços a um ritmo mais brando.
52. As actuais projecções apontam para um crescimento do comércio mundial na ordem de 4,2% em 2018 e 4% em 2019 – *vide* Tabela 2, na página seguinte.
53. A perspectiva menos animadora do crescimento do comércio mundial para o ano de 2018 deve-se sobretudo a revisão em baixa das projecções do crescimento de bens e serviços no grupo das economias avançadas.
54. A previsão para 2019 é muito influenciada pela revisão menos animadora do crescimento do volume de comércio a nível das economias emergentes e em desenvolvimento.
55. De assinalar que o cenário do comércio mundial continua a experimentar um momento de conflitos, sobretudo entre os EUA e a China, sendo que a China vem adoptando medidas de retaliação.

Tabela 2 - Desempenho do Comércio Internacional

ECONOMIAS		2016	2017	2018	2019
Mundo	Comércio Mundial	2,2	5,2	4,2	4,0
	Importações	2,2	5,2	4,5	4,3
	Exportações	2,2	5,3	3,8	3,7
Economias Avançadas	Importações	2,4	4,2	3,7	4,0
	Exportações	1,8	4,4	3,4	3,1
EUA	Importações	1,9	4,6	4,5	5,7
	Exportações	-0,1	3,0	3,3	0,9
Zona EURO	Importações	3,9	3,7	4,0	4,5
	Exportações	2,6	5,2	3,8	4,1
Japão	Importações	-1,6	3,4	3,2	2,3
	Exportações	1,7	6,7	3,9	2,1
Reino Unido	Importações	3,3	3,2	-0,3	0,6
	Exportações	1,0	5,4	0,0	1,2
Países Emergentes e em Desenvolvimento	Importações	1,8	7,0	6,0	4,8
	Exportações	3,0	6,9	4,7	4,8
Rússia	Importações	-4,3	20,3	4,8	4,5
	Exportações	1,6	8,8	4,8	1,9
China	Importações	4,7	7,1	8,2	5,1
	Exportações	1,1	9,3	5,5	4,5
Índia	Importações	4,1	12,9	9,2	8,1
	Exportações	6,8	9,6	7,4	8,0
Brasil	Importações	-8,2	3,5	7,5	6,9
	Exportações	3,7	10,8	6,2	3,3
África do Sul	Importações	-3,8	1,6	2,5	3,1
	Exportações	1,0	-0,1	1,4	2,9
SADC	Importações	-1,7	-3,0	5,4	7,5
	Exportações	1,1	4,3	5,4	5,5

Fonte: FMI, WEO, Outubro de 2018.

56. Todavia, os recentes reposicionamentos da política comercial norte americana tiveram impacto, não apenas na China, mas num grupo vasto de economias, incluindo o Japão, a União Europeia e parceiros americanos do NAFTA.

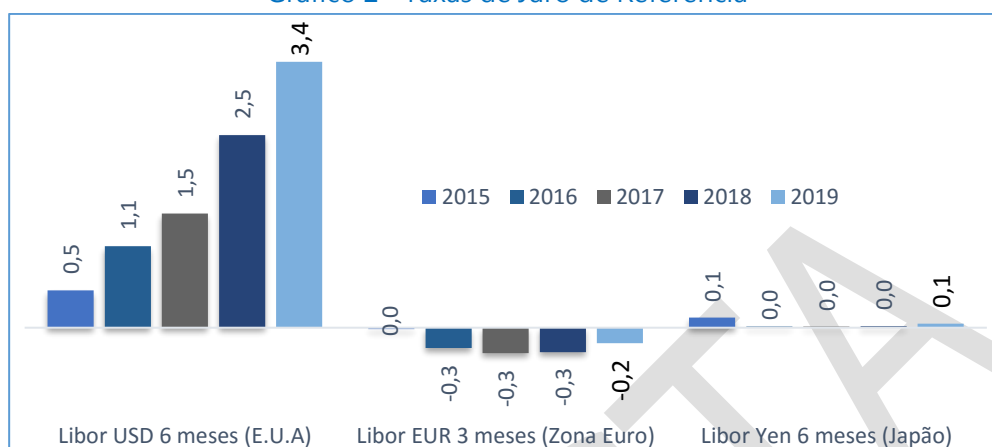
Taxas de Juro

57. As tensões financeiras devem marcar um clima de condições financeiras mais restritivas nos mercados. No centro destas tensões estão os Estados Unidos

da América. O contexto que este país vive tem causando fortes pressões a nível da sua conta corrente. O FED vem preconizando um curso de normalização fina da política monetária, tendo aumentado em Junho do corrente ano a taxa de juro básica, a chamada Taxa de Juro dos Fundos Federais, em 25 pontos base.

58. Todavia, em face dos riscos de desequilíbrio externo, não obstante as medidas comerciais proteccionistas já implementadas nos últimos meses pelo governo norte-americano, com vista a estabilização da economia, o FED sinalizou já em Junho outros aprofundamentos de acomodação da sua política monetária, com dois futuros aumentos adicionais da taxa de juro básica em 2018 e três em 2019.
59. Na zona Euro, a política monetária apresentou uma orientação um pouco mais acomodatória, com o Banco Central Europeu a comunicar a redução das compras de activos de € 30 bilhões para € 15 bilhões em Outubro, com um final antecipado do Programa de Compra de Activos, lançado em 2015.
60. No que respeita a utilização de instrumentos não convencionais de política monetária (*Quantitative Easing*), o Conselho do BCE sinalizou a manutenção inalterada das taxas de juro de referência nos níveis correntes, até pelo menos antes do verão de 2019.
61. As expectativas são que as taxas de juro de referência LIBOR (*London Interbank Offered Rate*) para depósitos, em euros, a 3 meses continuem a não apresentar sinais de melhoria para patamares positivos até 2019, registando uma manutenção em -0,3% em 2018, e uma ligeira subida para -0,2%, em 2019.

Gráfico 2 - Taxas de Juro de Referência



Fonte: FMI, WEO, Julho de 2018.

62. Nos Estados Unidos da América, espera-se que as taxas de juro de referência (*London Interbank Offered Rate*) para depósitos a 6 meses, em dólares norte americanos, aumentem de 1,5% em 2017 para 2,5% até finais de 2018, prolongando-se esta tendência de aumento em 2019, ano em que se espera que venha a fixar-se em 3,4%.
63. Em relação aos depósitos em Yen a 6 meses, até finais de 2018 espera-se a manutenção da LIBOR em níveis de 0%, devendo registar um aumento para 0,1 em 2019.
64. Nas principais economias de mercado emergentes, incluindo Argentina, Índia, Indonésia, México e Turquia, os bancos centrais aumentaram as taxas de juro directoras da economia, em resposta às pressões inflacionistas e cambiais e, em alguns casos, juntamente com reversões de fluxo de capital.

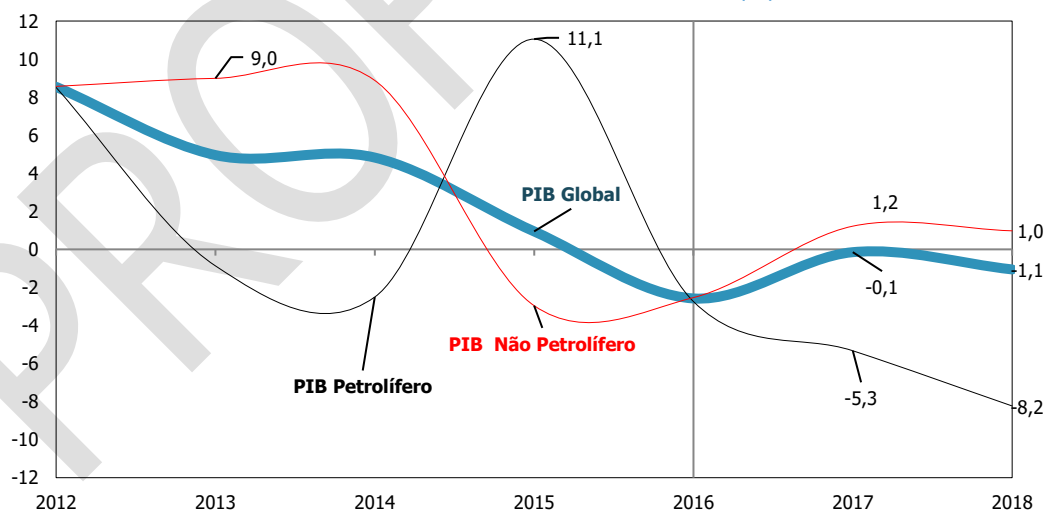
III. DESEMPENHO RECENTE DA ECONOMIA NACIONAL

65. Este capítulo descreve a evolução recente da economia nacional, com destaque para o crescimento do PIB e sua dinâmica sectorial. O capítulo expõe igualmente o desempenho da gestão macroeconómica, ao passar em revista os desenvolvimentos observados nos domínios das políticas fiscal, monetária e cambial, apresentando os resultados alcançados ao nível dos principais indicadores macroeconómicos e as respectivas perspectivas de fecho para 2018.

Sector Real

66. Em 2016 e 2017 a economia angolana esteve em recessão, tendo decrescido cerca de 2,6% e 0,1% respectivamente. O Gráfico 3 mostra a evolução do crescimento da economia angolana entre 2012 e 2018.

Gráfico 3 - Taxas de Crescimento do PIB (%)



Fonte: MPE.

67. O quadro recente de recessão da economia teve como principal causa a redução do preço do petróleo no mercado internacional e os consequentes desequilíbrios gerados na economia nacional.
68. Por isso, à semelhança dos anos anteriores, em 2018 o Executivo continuou os seus esforços de gestão macroeconómica, tendo em vista a restauração da estabilidade macroeconómica e o revigoramento do crescimento económico. O Executivo lançou o Programa de Estabilidade Macroeconómica (PEM) e um conjunto amplo de medidas de ajustamento fiscal previstas no Orçamento Geral do Estado 2018.
69. No que respeita ao cenário económico para 2018, o Orçamento Geral do Estado, programado na base de um preço médio de US\$ 50, antecipou uma taxa de crescimento do PIB de 4,9%.
70. Este crescimento seria suportado por um crescimento do sector petrolífero de 6,1%, incluindo a produção de LNG, e do sector não petrolífero de 4,4%. O crescimento do sector petrolífero, excluindo o LNG, seria de 3,1%. Entretanto, as projecções mais recentes indicam que o ano 2018 deverá encerrar com uma taxa de crescimento real do PIB negativa de 1,1%.
71. A revisão em baixa do crescimento real do PIB, de 4,9% no OGE 2018 para uma recessão de 1,1% na Programação Monetária Executiva (PME) 2018 Revista, é explicada por dois factores: a) Por um lado, pelos baixos níveis de produção de petróleo realizados até ao I semestre do ano; b) Por outro lado, pela menor dinâmica da actividade económica não petrolífera, vis-à-vis aos prognósticos elaborados para o cenário macroeconómico do OGE 2018.
72. De facto, apesar do preço médio das ramas angolanas ao longo do ano de 2018 se tenha situado em US\$ 72 por barril, 43% acima da média dos US\$ 50 previstos no Orçamento Geral do Estado, em contraste, em termos reais, o desempenho da produção petrolífera tem-se situado abaixo do previsto.

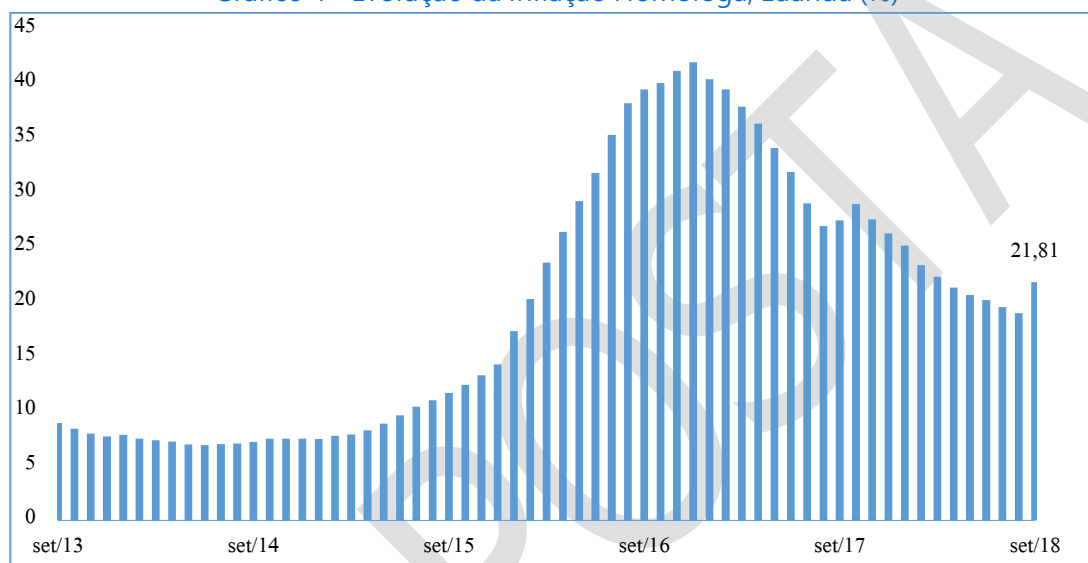
73. Face ao baixo desempenho do sector petrolífero no primeiro semestre, a produção petrolífera diária para o ano foi revista em baixa, cerca de -10.3%. A produção diária passou dos 1.698,6 milhões de barris/dia (620,0 milhões de barris/ano) previstos no OGE 2018 para 1.524,3 milhões de barris / dia (556,3 milhões de barris / ano).
74. Incluindo a produção de LNG, a produção petrolífera foi revista em baixa em cerca de 12,4%, ao passar de 1.846,7 milhões de barris/dia (674,1 milhões de barris/ano) para 1.617,3 milhões de barris/dia (590,3 milhões de barris/ano). Neste contexto, o desempenho do sector petrolífero face à 2017 agravou-se, esperando-se para o corrente ano de 2018 uma redução de 8,2% incluindo o LNG e de 6,9% excluindo o LNG.
75. Do lado do PIB não petrolífero, as projecções revisitadas são relativamente mais animadoras. Apontam para um crescimento positivo do PIB de cerca 1,0%, mantendo-se, entretanto, abaixo do previsto no OGE 2018 de 4,4%.
76. Este crescimento de 1,0% prognosticado para o PIB não petrolífero é resultado sobretudo dos impulsos da recuperação da actividade económica dos sectores da agricultura, construção e energias, que deverão crescer em 2018 a taxas de 3,1%, 2,3% e 30%, respectivamente.

Inflação

77. Em 2016, em consequência da queda do preço do petróleo, o quadro inflacionário sofreu choques severos, tanto do lado da procura como do lado da oferta, induzindo uma trajectória crescente da taxa de inflação, que encerrou em 41,95%. O Gráfico 4 mostra a evolução da inflação entre Agosto de 2013 e Agosto de 2018.

78. A taxa de inflação observada em 2017, de 26,26%, já reflectiu um grande esforço de estabilização face a 2016. Foi possível reduzir a taxa de inflação média mensal de 3% para 2%. O custo desta política foi a redução das RIL, ao manter-se a taxa de câmbio fixa em 165 Kz por USD ao longo do ano.

Gráfico 4 - Evolução da Inflação Homóloga, Luanda (%)



Fonte: /INE.

79. Em virtude da necessidade de corrigir os desequilíbrios do mercado cambial e preservar as reservas internacionais, em Janeiro de 2018 o Banco Nacional de Angola procedeu a uma maior liberalização do regime cambial, passando de um regime administrado para um regime de flutuação controlada em banda (num intervalo definido).
80. Não obstante à maior liberalização e flexibilização cambial levada a cabo pelo Banco Nacional de Angola, a taxa de inflação continua a desacelerar em termos homólogos desde Janeiro de 2018, tendo a inflação anual, medida em Setembro, atingido os 21,8%.
81. No decurso do presente ano, a taxa de inflação mensal registou uma forte aceleração ao passar de 1,20%, no mês de Agosto, para 4,98%, no mês de

Setembro. Esta aceleração é em muito explicada pela correcção realizada nas tarifas de água.

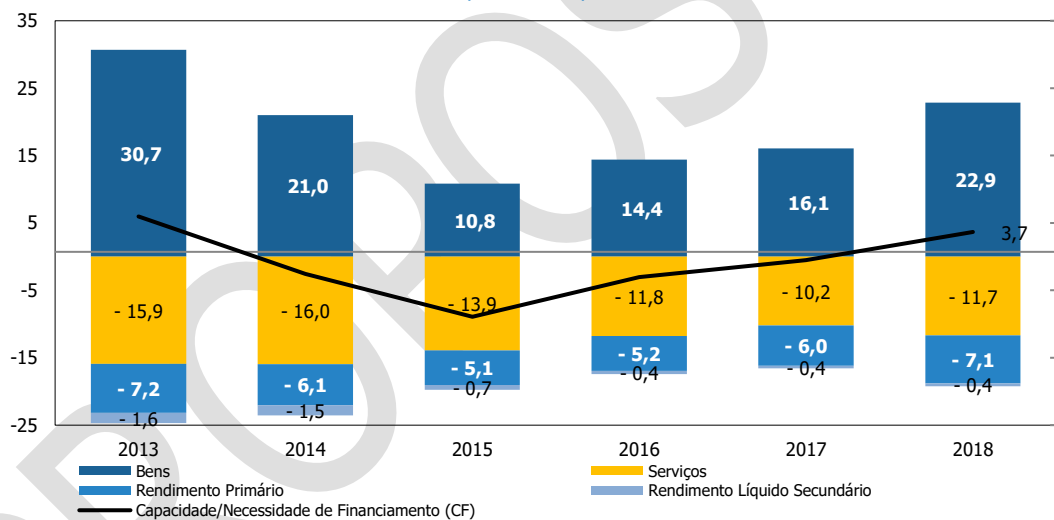
82. Não obstante a aceleração observada em Setembro, a taxa de inflação registou uma redução em termos médios, estando a evoluir a um ritmo médio de 1,4% ao mês, em contraste com os níveis médios de 2% e 3%, observados nos anos de 2017 e 2016.
83. Este desempenho reflecte o impacto da combinação de uma política monetária restritiva e de uma execução da despesa pública muito aquém do nível orçamentado (36% no I Semestre), devido às dificuldades de captação de financiamento no mercado interno de títulos.
84. Ao longo do presente ano, a política monetária manteve-se acomodática, tendo a base monetária em moeda nacional registado uma redução acumulada de 14,4% entre Janeiro e Junho e 4,6% em termos homólogos no mês de Junho.
85. Adicionalmente, em resultado da rápida desinflação e das condições de liquidez mais restritivas, em Novembro de 2017 o Banco Nacional de Angola reduziu a taxa nominal de reserva obrigatória de 30% para 21%, mas a taxa efectiva aumentou, devido a exclusão da possibilidade de os bancos comerciais constituírem reservas com títulos.
86. Entretanto, em Maio de 2018, o BNA ao unificar as taxas da Facilidade Permanente de Cedência de Liquidez Overnight com a Taxa Básica de Juros, estabeleceu a Taxa Directora em 18%. Em Julho, reduziu a Taxa Básica de Juros para 16,5% e estabeleceu o Coeficiente de Reservas Obrigatórias para Moeda Nacional em 17%.
87. As projecções actualizadas do cenário macroeconómico para 2018, elaborados no âmbito da Programação Macroeconómica Executiva,

prevêem que a inflação nuclear anual atinja no final de 2018 os 18% em termos homólogos, abaixo do previsto no OGE 2018. Isto reflecte as condições monetárias mais apertadas e os impactos da depreciação da taxa de câmbio abaixo do esperado.

Sector Externo

88. Como se mostra no Gráfico 5, a posição externa da economia regista melhorias, em reflexo do aumento das exportações petrolíferas.

Gráfico 5 - Necessidade (-) / Capacidade (+) Líquida de Financiamento Externo (% do PIB)

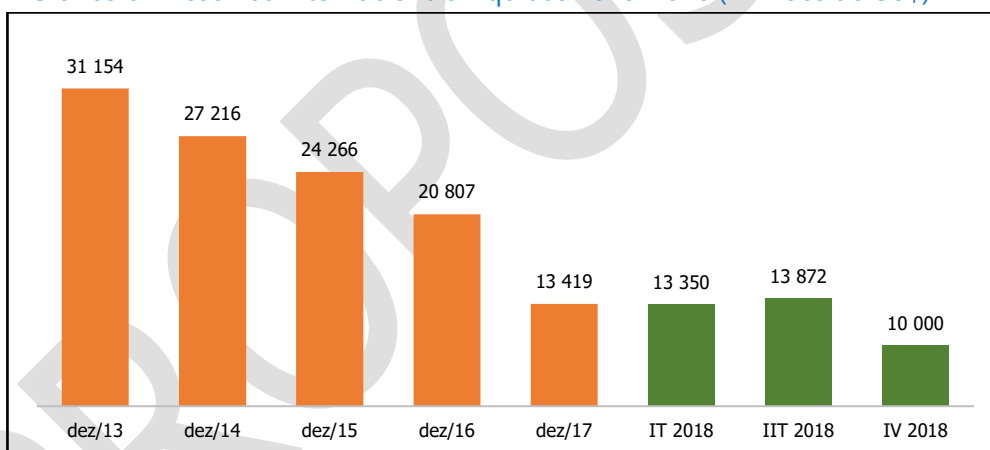


Fonte: BNA.

89. Depois dos elevados défices corrente externo de 8,9%, 3% e 0,5% do PIB em 2015, 2016 e 2017, respectivamente, as projecções para 2018 reflectem uma melhoria para um nível positivo de 3,7% do PIB, como reflexo da expectativa de aumento das exportações, derivada do aumento do preço do petróleo.
90. Entretanto a balança de pagamentos como um todo continua a assinalar um saldo negativo de 0,3% do PIB. Todavia, reflecte uma melhoria face ao défice global de 3,8% registado em 2017.

91. À semelhança do verificado em 2017, as projecções de fecho de 2018 indicam que o saldo da conta financeira deverá permanecer negativo em cerca de 3,9% do PIB, um ligeiro agravamento face aos 3,2% do PIB registados em 2017.
92. Para o presente ano, as reduções nos passivos de investimento directo estrangeiro e de depósitos de não residentes mais do que compensarão o impacto da emissão de *Eurobonds* e do maior financiamento externo.
93. O Gráfico 6 mostra a evolução das Reservas Internacionais Líquidas entre 2013 e 2018.

Gráfico 6 - Reservas Internacionais Líquidas 2013-2018 (Milhões de US\$)



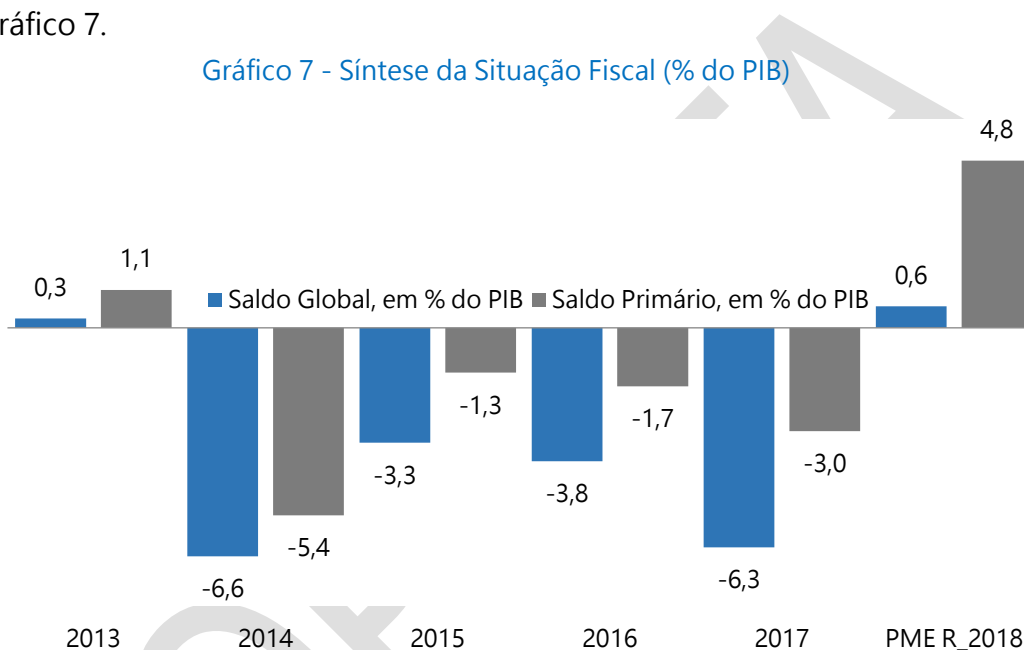
Fonte: BVA.

94. Em termos gerais, antecipa-se que as RIL deverão diminuir para um valor em torno dos US\$ 10 mil milhões, até o final de 2018, contra os US\$ 13,4 mil milhões do final de 2017, estabelecendo-se acima do piso de 6 meses de importação, referenciado pelo FMI como nível crítico.

Sector Fiscal

95. O ano 2018 traduziu-se num ano marcante para a história recente da política fiscal angolana. Queremos referir-nos às perspectivas de retoma de saldos global e primário superavitários, de 0,6% e 4,8% do PIB, respectivamente, níveis acima das expectativas programadas no Orçamento Geral do Estado de 2018 (-3,4% e 0,7% do PIB, respectivamente), tal como se mostra no Gráfico 7.

Gráfico 7 - Síntese da Situação Fiscal (% do PIB)



Fonte: GEE do Ministério das Finanças.

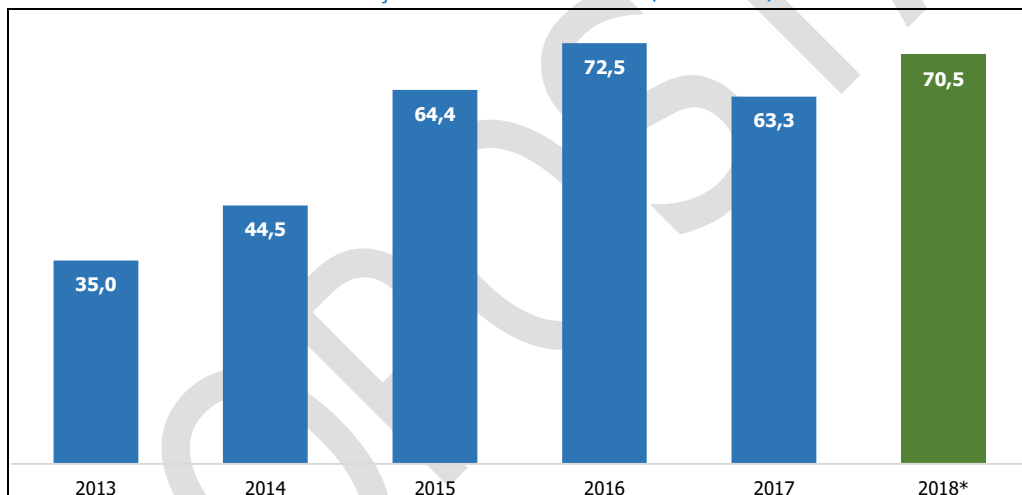
96. Esta evolução representa um esforço substancial no sentido da alteração da postura fiscal que se vinha observando até 2017, quando o défice global atingiu cerca de 6,3% e o primário cerca de 3,0%.
97. O facto do superávit primário, estimado em Kz 1.357,3 mil milhões para 2018, equivalente a 4,8% do PIB, estar ligeiramente acima dos juros totais, estimados em 4,2% do PIB, significa que o Tesouro gerará receitas capazes de pagar a totalidade dos juros e diminuirá o *stock* da dívida em cerca de 0,6% do PIB, o que demonstra o esforço para alterar a trajectória do endividamento, objectivo plasmado no PEM e no PDN 2018-2022.

98. Este desempenho favorável da execução orçamental resulta exclusivamente do melhor desempenho da arrecadação de receitas públicas que se tem verificado até ao mês de Setembro, sobretudo, na componente petrolífera.
99. No primeiro semestre do ano a receita petrolífera arrecadada foi de Kz 1.562,1 mil milhões, 15,6% acima do programado, enquanto a receita não petrolífera foi de Kz 821,2 mil milhões, 7,7% abaixo do previsto.
100. O desempenho inferior da receita não petrolífera deveu-se ao fraco desempenho da actividade económica, com reflexo nos impostos sobre rendimentos, lucros e ganhos de capital, bem como nos impostos sobre a propriedade e impostos sobre bens e serviços, particularmente no II Trimestre do ano.
101. Do lado da despesa, a despesa primária (que excluí os juros da dívida) foi executada 22,5% abaixo do programado para o período, cifrando-se em Kz 1.385,0 mil milhões. A despesa de capital foi executada em níveis abaixo dos 40%.
102. As taxas de juro dos títulos públicos reduziram-se ao longo do primeiro semestre do ano, de 24% para 17% para Bilhetes de Tesouro a 365 dias. Já o volume de captação de financiamento interno desviou-se em 50% do programado.
103. Todavia, a despesa com juros registou uma aceleração de cerca de 14,9%, comparativamente ao nível observado no I Semestre de 2017. Esta aceleração deveu-se essencialmente ao impacto da depreciação cambial sobre a dívida externa e interna indexada¹.

¹ A taxa de *roll over* (refinanciamento) foi apenas de 50%.

104. A cobertura do *gap* de financiamento causado pela observação de uma taxa de refinanciamento tão baixa (50%) foi feita pelo excedente da receita petrolífera observado no mesmo período.
105. Até Agosto do corrente ano, o *stock* da dívida governamental estava avaliado em Kz 19.226,77 mil milhões, correspondendo a 66,7% do PIB. Já o *stock* da dívida pública ascendia a Kz 20.319,96 mil milhões, ou seja, 70,5% do PIB.

Gráfico 8 - Evolução da Dívida Pública (% do PIB)



*Dívida Pública Bruta Acumulada até o mês de Agosto

Fonte: UGD.

106. O Gráfico 8 mostra a evolução da dívida pública entre 2013 e 2018. A dívida pública no final de 2018 atingirá sensivelmente o dobro do valor de 2013. Naturalmente que esta duplicação da dívida em 5 anos demanda cuidados.
107. O Executivo vem realizando avaliações técnicas da solidez das dívidas governamental e pública – *vide* Tabela 3 na página seguinte. As análises já efectuadas permitem sustentar que a dívida pública é solvente a médio e longo prazo, tendo em conta a trajectória fiscal projectada no âmbito do Plano de Desenvolvimento Nacional 2018-2022.

108. As avaliações técnicas dos fundamentos da trajetória da dívida pública indicam que os principais factores explicativos do aumento foram os seguintes: criação sucessiva de défices primários, em consequência da queda do preço do petróleo; depreciação da taxa de câmbio; deterioração do crescimento económico.

Tabela 3 - Matriz dos Fundamentos da Dívida Pública

DINÂMICA da DÍVIDA		2013	2014	2015	2016	2017	2018*
1/	Rácio da Dívida Pública	35,0	44,5	64,4	72,5	63,3	70,5
2/	Rácio da Dívida Governamental	24,2	32,2	49,9	63,2	59,3	66,7
3/	Saldo Primário Estabilizador da Dívida Governamental / (-) <i>Superávite</i>	-0,3	-0,8	-3,6	-0,5	4,0	-6,2
3.1/	Saldo Primário Estabilizador da Dívida Governamental (60% do PIB)	0,1	-0,4	-3,3	-0,4	4,0	-6,2
4/	Variação do Rácio da Dívida Pública (5/ + 6/)	8,4	9,5	19,9	8,0	-9,2	100,7
5/	Fluxos Criadores de Dívida (5.1+5.2+5.3)	9,1	18,4	25,8	15,1	2,9	12,0
	d/q: Défice Primário (+) / Superávite						
5.1	Primário (-)	-1,1	5,4	1,3	1,7	2,9	-3,9
5.2	Dinâmica Automática da Dívida <i>Efeito Bola de Neve (Snowball Effect)</i> <i>(diferencial taxa de juro / crescimento)</i>	-0,6	0,8	10,0	4,1	-4,0	12,0
	Efeito Taxa de Juro	0,3	0,2	4,9	-7,5	-6,0	-2,2
	Efeito Crescimento do PIB real	-1,2	-1,3	-0,4	1,4	1,6	0,7
	Efeito da Taxa de Câmbio	0,3	1,9	5,5	10,2	0,4	13,6
5.3	Outros Fluxos	10,8	12,3	14,6	9,3	4,0	3,8
6/	Residual, incluindo variação dos activos	-0,7	-9,0	-5,9	-7,0	-12,1	88,7
	Ajustamento Estrutural						
	Saldo Primário Não Petrolífero, em percentagem do PIB não petrolífero	-44,6	-21,8	-12,6	-15,7	-12,7	-10,9
	Variação do Saldo Primário Não Petrolífero, em pp PIB não petrolífero	3,7	22,8	9,2	-3,1	3,0	1,8

*Dinâmica preliminar da Dívida Pública acumulada até o mês de Agosto.

Fonte: GEE.

109. Não obstante a taxa de juro efectiva do *stock* da dívida manter-se relativamente estável nos últimos anos, o período recessivo em que se encontra o país desde 2016 vem reduzindo a capacidade amortecedora do efeito bola de neve (*snowball*).

110. A Tabela 4, na página seguinte, apresenta o Quadro Fiscal para o período 2015-2018.

Tabela 4 - Quadro Fiscal 2015-2018



Ref.	Quadro Fiscal (expressas em mil milhões de Kwanzas, excepto onde indicado em contrário)	2016 Exec.	2017 Exec.	OGE 2018	PME Revista	Em Percentagem do PIB			
						2016 Exec.	2017 Exec.	OGE 2018	PME Revista
1.0	Recetas	2 900,0	3 543,0	4 404,2	5 625,0	17,5	17,5	18,4	19,9
1.1	Recetas Correntes	2 899,1	3 542,3	4 404,2	5 625,0	17,5	17,5	18,4	19,9
1.1.1	Impostos	2 599,3	3 202,7	4 139,3	5 257,2	15,7	15,8	17,3	18,6
1.1.1.1	Petrolíferos	1 372,6	2 009,2	2 399,1	3 885,7	8,3	9,9	10,1	13,8
1.1.1.1.1	Dos quais: Direitos da concessionária	905,6	1 142,8	1 538,2	2 608,9	5,5	5,6	6,4	9,2
1.1.1.2	Não petrolíferos	1 226,7	1 193,5	1 740,2	1 371,5	7,4	5,9	7,3	4,9
1.1.2	Contribuições sociais	158,7	165,8	172,9	174,2	1,0	0,8	0,7	0,6
1.1.3	Doações	1,8	4,6	0,0	0,8	0,0	0,0	0,0	0,0
1.1.4	Outras receitas	139,2	169,2	92,1	192,8	0,8	0,8	0,4	0,7
2.0	Despesa Total	3 534,3	4 822,1	5 209,0	5 450,0	21,4	23,8	21,8	19,3
2.1	Despesa Corrente	2 889,2	3 499,2	4 230,2	4 370,3	17,5	17,3	17,7	15,5
2.1.1	Remuneração dos Empregados	1 396,9	1 507,1	1 689,7	1 691,7	8,4	7,4	7,1	6,0
2.1.2	Bens e Serviços	624,1	840,7	972,0	972,0	3,8	4,1	4,1	3,4
2.1.3	Juros	356,5	677,3	968,4	1 182,3	2,2	3,3	4,1	4,2
2.1.3.1	Externo	155,2	294,7	517,1	553,0	0,9	1,5	2,2	2,0
2.1.3.2	Interno	201,3	382,6	451,3	629,3	1,2	1,9	1,9	2,2
2.1.4	Transferências Correntes	511,7	474,2	600,1	524,3	3,1	2,3	2,5	1,9
2.1.4.1	Subsídios	160,9	93,7	225,0		1,0	0,5	0,9	0,0
2.1	Aquisição de Activos Não Financeiros	634,3	1 312,5	978,8	1 079,7	3,8	6,5	4,1	3,8
3.0	Saldo Global (Compromisso)	-634,3	-1 279,1	-804,7	175,1	-3,8	-6,3	-3,4	0,6
4.0	Restos a Pagar e a Receber	22,3	103,9	0,0	0,0	0,1	0,5	0,0	0,0
5.0	Saldo Global (Caixa)	-612,0	-1 175,2	-804,7	175,0	-3,7	-5,8	-3,4	0,6
6.0	Financiamento líquido	612,0	1 175,2	804,7	-175,0	3,7	5,8	3,4	-0,6
6.1	Financiamento interno (líquido) (+ aumento e - Diminuição)	-1 386,6	627,2	239,9	-525,4	-8,4	3,1	1,0	-1,9
6.1.1	Activos	-2 560,8	-85,2	177,5	-246,1	-15,5	-0,4	0,7	-0,9
6.1.2	Passivos	1 174,2	712,5	62,4	-279,3	7,1	3,5	0,3	-1,0
6.1.2.1	Crédito Líquido Obtido	1 174,2	806,2	62,4	-279,3	7,1	4,0	0,3	-1,0
6.1.2.1.1	Desembolsos	2 135,5	2 084,8	2 821,4	2 837,7	12,9	10,3	11,8	10,1
6.1.2.1.2	Amortizações	-961,3	-1 278,5	-2 759,0	-3 117,1	-5,8	-6,3	-11,6	-11,0
6.2	Financiamento externo (líquido)	1 998,6	547,9	564,9	350,3	12,1	2,7	2,4	1,2
6.2.1	Activos	0,0	0,0	0,0	-371,5	0,0	0,0	0,0	-1,3
6.2.2	Passivos	1 998,6	547,9	564,9	721,9	12,1	2,7	2,4	2,6
6.2.2.1	Crédito Líquido Obtido	1 998,6	547,9	564,9	721,9	12,1	2,7	2,4	2,6
6.2.2.1.1	Desembolsos	2 390,2	1 126,7	1 959,0	2 178,3	14,4	5,6	8,2	7,7
6.2.2.1.2	Amortizações	-391,6	-578,8	-1 394,2	-1 456,4	-2,4	-2,9	-5,8	-5,2
Memo:									
	Inflação ac. (%)	42,0	23,7	28,7	18,0				
	Exportações de petróleo bruto (milhões de barris)	630,1	597,6	620,0	556,3				
	Exportações de petróleo bruto (milhões de barris), incluindo LNG	638,2	631,6		590,3				
	Preço do petróleo bruto (US\$/baril)	40,9	48,4	50,0	71,9				
	Produto Interno Bruto (mil milhões de Kz)	16 549,6	20 262,3	23 871,6	28 212,3				
	PIB petrolífero (incluindo LNG)	3 456,5	4 240,0	5 016,5	8 748,2				
	PIB não petrolífero	13 093,1	16 022,3	18 855,1	19 464,1				
	Taxa de Cresc. Produto Real (% chg)	-2,6	-0,1	4,9	-1,1				
	Petrolífero + ALNG	-2,7	-5,3	3,1	-8,2				
	Não Petrolífero	-2,5	1,2	4,4	1,0				

Fonte: GEE.

Sector Monetário

111. Ao longo de 2018, a política monetária manteve o seu curso restritivo em apoio à maior flexibilidade da taxa de câmbio, no âmbito do novo regime cambial de flutuação controlada e tendo em vista a manutenção da trajectória de queda da taxa de inflação.
112. Para a ancoragem do novo regime, o BNA continuou a assegurar uma posição de força em termos de reservas internacionais.
113. Entre Dezembro de 2017 e Junho de 2018, as Reservas Internacionais Líquidas (RIL) acumularam uma expansão de 3,4%. As RIL passaram de US\$ 13,4 mil milhões para US\$ 13,9 mil milhões.
114. As projecções de fecho da síntese do Banco Central dão conta de uma posição em termos de reservas internacionais líquidas em torno de US\$ 10,0 mil milhões até Dezembro de 2018.
115. A Tabela 5 – na página seguinte – mostra a evolução da Base Monetária no I Semestre de 2018.
116. A Base Monetária em moeda nacional, que desde Novembro de 2017 passou a ser a variável operacional da política monetária, registou entre Janeiro e Junho do corrente ano uma queda acumulada de 14,4% e de 4,6% em termos homólogos no I Semestre, prevendo-se que até Dezembro de 2018 acumule uma diminuição homóloga de 0,7%. O agregado monetário M2 em moeda nacional, importante determinante da taxa de inflação, teve uma contracção acumulada, de cerca 1,7%.

Tabela 5 - Evolução da Base Monetária – I Semestre 2018 (%)

Impacto da Coordenação das Políticas sobre a Oferta de Moeda do BNA (%)	Janeiro	Fevereiro	Março	Abril	Maió	Junho
Operações do Tesouro	5,0	18,9	21,4	1,4	16,3	14,6
Política Fiscal	-6,2	8,2	5,6	-1,5	11,3	1,8
Operações de Dívida e Regularizações	11,2	10,7	15,7	2,9	5,0	12,7
Política Monetária (Impacto Instrumental – Novo Quadro Operacional)	-4,2	-6,7	-6,5	2,9	11,6	-2,0
Operações de Mercado Aberto	-7,4	-3,0	-6,7	0,4	12,3	-1,5
Facilidades Permanentes de Liquidez	3,2	-3,7	0,2	2,5	-6,1	0,3
Redesconto	0,0	0,0	0,0	0,0	5,3	-0,8
Política Cambial	-10,0	-9,4	-10,5	-7,8	-31,3	-18,1
Efeito Combinado das Políticas Fiscal, Monetária e Cambial	-9,2	2,7	4,4	-3,5	-3,4	-5,5
Outros Factores	0,1	-0,2	0,1	0,2	-0,5	0,1
Δ Mensal da Base Monetária, em percentagem	-9,1	2,6	4,6	-3,3	-4,0	-5,4
Δ Acumulada da Base Monetária, em percentagem	-9,1	-6,8	-2,6	-5,8	-9,6	-14,4

Fonte: BNA.

117. Esta dinâmica evidenciada pelos agregados monetários permitiu a contenção de maiores pressões sobre a taxa de câmbio, viabilizando uma implementação estável do novo regime cambial e das medidas para a desaceleração da inflação.

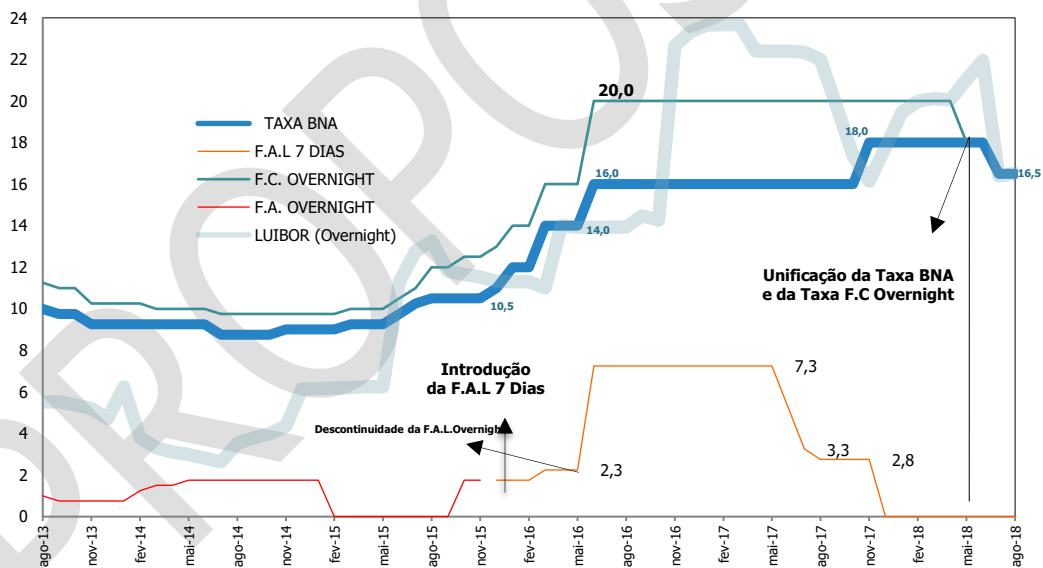
118. A gestão da liquidez da economia contou igualmente com a habitual coordenação fina das políticas fiscal e monetária, veiculadas nos instrumentais da Programação Financeira do Tesouro e da Programação Monetária do BNA, por forma a garantir o controlo da evolução dos determinantes da base monetária.

119. Note-se que não obstante o novo regime cambial, que confere maior solidez aos fundamentos da taxa de câmbio, em Setembro do corrente ano a taxa de inflação continuou em queda, atingindo os 21,8% em termos homólogos,

contra os 27,5% observados em Setembro de 2017, reflectindo um efeito *passthrough* abaixo do esperado.

120. No que concerne aos preços, a política monetária pautou-se pela redução da taxa de juro directora da economia e a diminuição do coeficiente de reservas obrigatórias.
121. No I Semestre de 2018, o BNA procedeu a uma unificação da taxa de juro da facilidade permanente de cedência de liquidez e da taxa de juro básica da economia (Taxa BNA), passando o corredor da política monetária a contar como piso a taxa de juro da facilidade permanente de liquidez e como tecto a taxa de juro BNA.

Gráfico 9 - Corredor da Política Monetária (%)



Fonte: GEE / BNA.

122. O Gráfico 9 mostra a evolução do corredor da política monetária entre Agosto de 2013 e Agosto de 2018.

123. Em função do ritmo de diminuição da inflação e das condições de liquidez mais apertadas, entre Maio e Julho e por forma a acomodar a gestão da liquidez estrutural da economia, o BNA reduziu o coeficiente de reservas obrigatórias em moeda nacional para 19%, em contraposição aos 21% fixados em Novembro de 2017.
124. O coeficiente das Reservas Obrigatórias para os depósitos do sector privado, do Governo Central e dos Governos Locais, em moeda nacional, foi em Julho fixado em 17%.
125. Por outro lado, atendendo que a unificação das taxas de juro da facilidade permanente de cedência de liquidez e a taxa de juro básica da economia que estabeleceu o corredor da política monetária, tornando a taxa BNA no custo efectivo da cedência de liquidez ao sistema bancário, a liquidez fina também observou uma gestão acomodatória, com a redução pelo BNA da taxa de juro básica da economia (Taxa BNA) dos 18%, fixados em Novembro de 2017, para 16,5% no mês de Julho.
126. A redução do coeficiente de reservas obrigatórias de 21% para 19% em Junho, bem como a redução das taxas de Juro, reflectem a necessidade de conferir alguma folga de geração de liquidez para que a economia funcione, mesmo em período de estabilização macroeconómica.

Sector Cambial

127. Em Janeiro de 2018 o BNA procedeu à alteração do regime cambial, de administrado para um regime cambial de flutuação controlada por uma banda, delimitada por um piso e um tecto.
128. No âmbito do novo regime, a taxa de câmbio não mais é definida administrativamente, independentemente dos fundamentos da procura e da oferta de recursos cambiais.

129. Com o novo regime, a taxa de câmbio passa a ser formada através de transacções de leilões de preço para a compra e venda de moeda estrangeira no mercado primário, organizados pelo BNA e envolvendo a participação dos bancos comerciais. Os lances de preços respeitam os limites mínimo e máximo da banda estabelecida em cada leilão.
130. Esta alteração resulta do seguimento do Programa de Estabilidade Macroeconómica do Executivo, desenhado com o objectivo de restaurar a qualidade do ambiente macroeconómico e dinamizar o crescimento da economia nacional.
131. Para além de prosseguir uma correcção mais ordenada dos desequilíbrios no mercado cambial, a alteração do regime cambial levado a cabo pelo BNA tem visado igualmente a regularização dos atrasados cambiais pendentes no sistema bancário.
132. O novo regime promove uma alocação mais eficiente dos recursos cambiais, através da sua oferta em leilões de venda de divisas mais regulares, em detrimento da venda directa das mesmas, sem perder de vista o atendimento prioritário das necessidades produtivas da economia nacional.

Tabela 6 - Evolução da Taxa de Câmbio

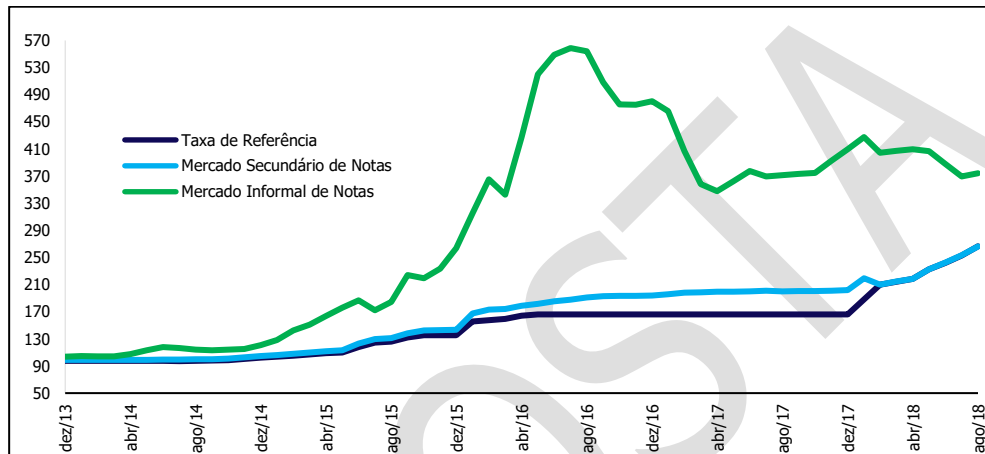
ANO	2014	2015	2016	2017*	2018**
Depreciação Anual	4,7	32,5	22,6	0,0	39,9
Acumulada					

*Em 2017, a taxa de câmbio foi re-vinculada.

** Depreciação até Agosto - Fonte: BNA.

133. A Tabela 6 mostra a evolução da depreciação anual do kwanza face ao dólar americano, entre 2014 e 2018. Já o Gráfico 10 mostra a evolução do câmbio Kwanza/Dólar entre Dezembro de 2013 e Agosto de 2018.

Gráfico 10 - Taxa de Câmbio Oficial, Kz/USD



Fonte: BNA.

134. Ao abrigo do novo regime, a taxa de câmbio do kwanza face ao dólar depreciou-se em 39,9% entre Dezembro de 2017 e Agosto de 2018. O diferencial entre as taxas de câmbio informal e a de referência do Kwanza diminuiu acentuadamente, de 150,0%, em Janeiro de 2018 para 33,9% em Agosto do corrente ano, caminhando em direcção à meta de 20%.
135. No período de Janeiro a Agosto de 2018, o BNA colocou divisas no mercado no valor de US\$ 9,5 mil milhões, reflectindo uma variação homóloga de 44% face a Agosto de 2017.
136. No que respeita aos atrasados cambiais, foi realizada uma avaliação meticulosa dos atrasados que não foram atendidos e que se encontravam pendentes no sistema bancário desde finais de 2014. Foram injectados cerca de US\$ 2,5 mil milhões no sistema bancário para a regularização dos mesmos.

IV. OBJECTIVOS NACIONAIS DE MÉDIO PRAZO E PROGRAMAS ESTRATÉGICOS

137. Este capítulo apresenta a orientação da política de desenvolvimento do Executivo estabelecida no Plano de Desenvolvimento Nacional 2018-2022.
138. No âmbito da execução da sua Estratégia de Longo Prazo – Angola 2025 –, o Executivo aprovou em Abril de 2018 o Plano de Desenvolvimento Nacional 2018-2022 (PDN 2018-2022).
139. O PDN 2018-2022 estabelece como objectivos restaurar a estabilidade macroeconómica e projectar para Angola um futuro com confiança e previsibilidade, em termos de crescimento económico inclusivo, diversificação económica sustentável e melhoria do bem-estar dos angolanos, através da redução da pobreza e da desigualdade.

Figura 1 - Representação Estilizada do PDN 2018-2022



Fonte: GEE.

140. Para dar cumprimento aos desígnios do desenvolvimento nacional até 2022, o Executivo concentrará esforços em 6 eixos ou áreas estrategicamente prioritárias, que passamos a mencionar.
141. *Eixo 1: Desenvolvimento Humano e Bem-Estar.* Visa a criação de condições essenciais para o progresso económico e social do País. As prioridades do Executivo neste domínio estratégico são as seguintes:
- i. Melhoria do bem-estar dos cidadãos e da qualidade de vida das famílias angolanas.
 - ii. Redução das desigualdades e da pobreza.
 - iii. Promoção do nível de desenvolvimento humano.
142. *Eixo 2: Desenvolvimento Económico Sustentável, Diversificado e Inclusivo.* Neste domínio as prioridades do Executivo são as seguintes:
- i. Restaurar a estabilidade macroeconómica e reforçar a sustentabilidade das finanças públicas.
 - ii. Melhorar o ambiente de negócios e promover a produtividade e a competitividade das empresas.
 - iii. Acelerar a diversificação da economia, tornando-a menos dependente das importações e melhorar a estrutura das exportações, tornando-as menos dependente do petróleo.
 - iv. Promover a criação líquida de emprego e melhorar as condições de trabalho.
 - v. Assegurar a sustentabilidade ambiental.
143. De assinalar que tendo em vista uma inclusão mais acelerada do investimento privado no processo de crescimento económico diversificado e sustentável, o Executivo pretende reposicionar o seu papel no sistema

produtivo da economia nacional, através do reforço e actuação sobretudo como regulador, coordenador e facilitador das actividades económicas e sociais.

144. *Eixo 3: Infra-Estruturas Necessárias ao Desenvolvimento.* O Executivo preconiza dar continuidade aos esforços de infra-estruturação do País, tendo em vista a criação de facilidades para a aceleração do crescimento económico e a melhoria das condições de vida das populações.

145. Neste domínio, as prioridades do Executivo incluem:

- i. Melhoria das infra-estruturas de transporte e do sistema logístico nacional.
- ii. Melhoria da capacidade de transporte e distribuição de energia eléctrica.
- iii. Melhoria das infra-estruturas de água e saneamento.
- iv. Melhoria das infra-estruturas de comunicações.

146. *Eixo 4: Consolidação da Paz, Reforço do Estado Democrático e de Direito, Boa Governação, Reforma do Estado e Descentralização.* Esta é uma área de actuação transversal do Executivo, que traduz o reconhecimento de que o sector público precisa de ser modernizado, a capacidade e a qualidade da Administração Pública para prover bens e serviços à sociedade precisa de ser alavancada, o quadro geral de governança pública demanda reforços, e que a democracia deve ser consolidada em favor da paz, unidade e coesão nacional.

147. É na base destas aspirações estratégicas que o Executivo definiu neste domínio as seguintes prioridades:

- i. Reforçar as bases da democracia e da sociedade civil.

- ii. Melhorar a governação pública, reformar o Estado e modernizar a Administração Pública.
 - iii. Aumentar a capacidade e qualidade de provimento de bens e serviços públicos, através da descentralização da Administração Central e do reforço do poder local.
148. *Eixo 5: Desenvolvimento Harmonioso do Território.* Tendo em vista um território nacional integrado e facilitador da circulação de pessoas, bens e serviços, o Executivo estabeleceu as seguintes duas prioridades neste domínio:
- i. Assegurar o desenvolvimento harmonioso do território.
 - ii. Melhorar o ordenamento do território e desenvolver uma urbanização de qualidade e sustentável.
149. *Eixo 6: Garantia da Estabilidade e Integridade Territorial de Angola e Reforço do seu Papel no Contexto Internacional e Regional.* Neste domínio o Executivo tem os seguintes desígnios
- i. Segurança da Nação e das pessoas.
 - ii. Manutenção da estabilidade e da integridade territorial do País.
 - iii. Reforço do papel e do posicionamento estratégico de Angola em diversos assuntos da envolvente internacional e regional.
 - iv. Aprofundamento de parcerias estratégicas com actores importantes da esfera internacional.
150. Nesse sentido, o Executivo vai priorizar a continuidade dos seus esforços nas áreas da defesa do País, da segurança do Estado e das pessoas e do posicionamento de Angola nos contextos internacional e regional.

V. ACÇÕES DE POLÍTICA ECONÓMICA PARA 2019

151. Neste capítulo, apresentam-se as orientações da política macroeconómica do Executivo para o ano 2019, bem como as políticas económicas e respectivos programas que, estando orçamentadas, viabilizarão a concretização dos objectivos macroeconómicos e de política de desenvolvimento do Executivo a alcançar no ano de 2019, em linha com o definido no Plano de Desenvolvimento Nacional 2018-2022.

152. A política económica do Executivo para o ano 2019 visa:

- A. Restaurar a estabilidade macroeconómica e aprofundar a consolidação fiscal.
- B. Reanimar o sector produtivo, com especial realce para a agricultura.
- C. Implementar o conteúdo sectorial do PDN 2018-2019.

153. Apresentamos a seguir o desenvolvimento de cada uma dessas acções de política.

Estabilidade Macroeconómica e Aprofundamento da Consolidação Fiscal

154. O Executivo continuará a dar respostas aos desequilíbrios macroeconómicos prevaletentes, buscando uma restauração rápida da estabilidade macroeconómica, assim como a igualmente rápida retirada da economia nacional da recessão económica em que se encontra desde 2016. No ano de 2019 o Executivo dará seguimento à implementação do Programa de Estabilização Macroeconómica (PEM), principal âncora programática de suporte à recomposição da estabilidade do ambiente macroeconómico do País.

155. Adicionalmente, a partir do ano 2019, a implementação do PEM contará com o apoio financeiro e técnico do Fundo Monetário Internacional, através de um Programa de Financiamento Ampliado (*Extended Fund Facility – EFF*), que se encontra em negociação com este organismo internacional.
156. O OGE 2019 está feito com base em medidas que, embora ainda não formalmente aprovadas pelo Conselho de Administração do FMI, foram já aceites por ambas as partes durante as negociações em curso.
157. O PEM tem por objectivo reduzir as vulnerabilidades fiscais e fortalecer a sustentabilidade da dívida, reduzir a inflação, implementar um regime cambial flexível, assegurar a estabilidade do sector financeiro e fortalecer o quadro de combate ao branqueamento de capitais e financiamento do terrorismo (CBC/FT).
158. A seguir, apresentam-se as principais orientações e medidas de política para o processo de restauração da estabilidade macroeconómica e de aprofundamento da consolidação fiscal.
159. *Orientações e Medidas de Política Fiscal.* Em 2019, a política fiscal deverá prosseguir o esforço de consolidação, reduzindo o défice primário não petrolífero como percentagem do PIB não petrolífero, tendo em vista o fortalecimento da sustentabilidade da dívida e a redução das vulnerabilidades e riscos fiscais.
160. As opções de política fiscal conducentes à concretização das aspirações acima enunciadas deverão assentar nas seguintes orientações de política fiscal e de gestão da dívida.
- i. *Maior mobilização de receita não petrolífera.* Com destaque para a introdução do imposto sobre o valor acrescentado (IVA), com entrada

em vigor prevista para o segundo semestre do ano. Entretanto, a Lei do OGE trará medidas de contingência para salvaguardar eventuais atrasos na implementação do IVA.

- ii. *Maior racionalização da despesa corrente.* Aqui se incluí a contenção do crescimento da massa salarial, tomando sempre em consideração os sectores de excepção ou prioritários, como educação e saúde, e a eliminação, onde necessário, de despesas supérfluas. Adicionalmente, serão tomadas medidas para: a) a contenção do crescimento da despesa com bens e serviços; b) o redimensionamento das despesas com transferências, com destaque para as despesas com as subvenções, a preço e operacionais, visando reduzir o esforço financeiro do Tesouro.
- iii. *Fortalecimento da gestão da dívida.* Buscar-se-á um quadro fiscal para 2019 que demande um menor nível de necessidades brutas de financiamento. Será desenvolvida uma estratégia de gestão da dívida de médio prazo que, veiculado na base do Plano Anual de Endividamento, delineie opções de medidas de gestão que acomodem a melhoria do perfil do serviço da dívida governamental, promovam a criação de títulos de referência, redimensionem a frequência de leilões no mercado primário e promovam maior competitividade dos leilões no financiamento interno.
- iv. *Reformas estruturais.* Serão operadas reformas na redução da característica pró-cíclica da despesa pública, com recurso nomeadamente a concepção de um fundo de estabilização fiscal para reduzir a característica pró-cíclica da despesa. Para a melhoria da transparência fiscal, o Executivo adoptará um Quadro Fiscal de Médio Prazo (QFMP), que tomará em consideração as metas fiscais de médio prazo e contemplará as implicações das decisões actuais de investimento na despesa corrente a médio prazo. O Executivo

submeterá à aprovação da Assembleia Nacional legislação relativa à gestão das finanças públicas.

161. *Orientações e Medidas de Política Monetária.* Neste contexto, o PEM vai orientar os aspectos operacionais para referência da meta para âncora da política monetária, alinhando às orientações das restantes políticas de gestão macroeconómica.
162. Tendo em vista a concretização do objectivo de inflação definido para o ano vindouro e a necessária acomodação das intervenções da política fiscal nos mercados, a fim de viabilizar a normal execução do OGE 2019, será necessário observar uma sintonia fina entre as políticas fiscal e monetária, no que respeita a gestão de liquidez.
163. *Orientações e Medidas de Política Cambial.* Em 2019, a política cambial permanecerá orientada para o aprofundamento e consolidação da liberalização do regime cambial.
164. Pretende-se deste modo prosseguir os esforços de eliminação dos desequilíbrios que persistem no mercado cambial, criando condições mais eficientes e equilibradas de alocação de recursos cambiais, na base de uma maior previsibilidade da realização de leilões de divisas, protegendo assim as RIL.
165. No âmbito do PEM, o Executivo continuará a adoptar medidas de política orientadas para a redução do diferencial da taxa de câmbio entre os mercados formal e informal, bem como definirá uma estratégia para a regularização dos atrasados cambiais pendentes no sistema financeiro.
166. No âmbito do PEM, o Executivo orientará igualmente a política cambial no sentido do reforço da recomposição das reservas internacionais.

Reanimação do Sector Económico Com Realce Para a Agricultura

167. A par da rápida restauração da estabilidade macroeconómica, a retirada da economia da recessão económica em que se encontra desde 2016, através da sua diversificação e reestruturação, constitui uma prioridade para o Executivo.
168. O PDN 2018-2022 preconiza as principais directrizes de política económica para a reanimação do sector produtivo da economia nacional.
169. O PRODESI é a âncora para a gestão a médio prazo dos esforços do Executivo orientados para o aumento e melhor gestão da capacidade de oferta de bens e serviços autonomamente produzidos pela economia nacional.
170. As projecções económicas para o ano 2019 são mais animadoras. Perspectiva-se uma taxa de crescimento do PIB positiva, estimada em 2,8%. Assim, no âmbito da política económica para o ano de 2019, o Executivo definiu uma estratégia para acelerar a recuperação do crescimento. Esta estratégia assenta nos seguintes pilares:
171. *Redinamização do investimento público.* Dar-se-á continuidade a implementação das medidas para melhorar o impacto do Investimento público no crescimento do PIB. A reanimação do investimento público deverá estar ao serviço de um crescimento económico mais sólido.
172. Dar-se-á uma forte atenção ao investimento público estruturante e reprodutivo, criador de facilidades infra-estruturais para o funcionamento mais eficiente das actividades produtivas e de uma maior ligação dos mercados económicos, com grande incidência nos domínios de transportes, logística de distribuição, energia eléctrica e água.

173. Será dado um apoio vigoroso ao financiamento das empresas e do investimento privado, através nomeadamente das seguintes medidas:
174. *Redução das pressões de liquidez das empresas pela regularização dos atrasados.* O Executivo reconhece que o volume de atrasados internos, acumulados durante os últimos anos, constitui um grande fardo para a economia produtiva e representa uma fraqueza do sistema de gestão das finanças públicas, afectando negativamente a economia. Neste contexto, visando aliviar as pressões de liquidez que as empresas vêm experimentado, o Executivo vem adoptando nos últimos tempos um esforço de regularização decisiva dos atrasados internos. Este esforço será intensificado.
175. *Facilitação do acesso ao financiamento do investimento privado.* O Executivo adoptará medidas de facilitação do acesso ao investimento do sector privado, nomeadamente as seguintes.
- a) *Reforço dos veículos públicos de financiamento da economia.* O Executivo vai reforçar a sua actuação no apoio ao investimento privado, através dos diversos veículos públicos de financiamento da economia, nomeadamente: o Fundo Nacional de Desenvolvimento (FND), o Fundo de Apoio ao Desenvolvimento Agrário (FADA), o Fundo Activo de Capital de Risco Angolano (FACRA) e o Fundo de Garantia de Crédito (FGC). Para a boa operacionalização destes instrumentos públicos, as projecções fiscais contemplam um pacote financeiro de reforço da sua capacidade financeira.
 - b) *Emissão de garantias públicas.* O Executivo vai priorizar a emissão de garantias públicas, visando apoiar os investimentos privados produtivos que recorrerem à financiamento externo. Naturalmente, a emissão de garantias públicas preservará o controlo dos riscos e da vulnerabilidade da dívida governamental, evitando a *balcanização* de projectos privados

de investimento. Ao invés, será estimulada a sua viabilidade económica, financeira e social

- c) *Melhoraria da eficiência produtiva do sector empresarial público.* O Executivo vai redinamizar a actividade económica, concretizando os efeitos da proposta de Lei de Base das Privatizações, já submetida à Assembleia Nacional, assim como a já aprovada Lei da Concorrência. O Executivo implementará medidas conducentes à melhoria da eficiência produtiva das empresas do sector empresarial público. Serão reestruturadas as empresas públicas economicamente viáveis e, simultaneamente, privatizadas aquelas que poderão ser melhor conduzidas pelo sector privado. Este esforço vai acelerar uma maior participação e inclusão do sector privado no processo de crescimento da economia.
- d) *Implementação de reformas estruturais.* Na sequência da aprovação da Lei da Concorrência e da Lei do Investimento Privado, o Executivo continuará engajado na realização de reformas estruturais, tanto no domínio institucional como no domínio económico, visando a promoção da concorrência económica e uma maior liberalização dos mercados.

Implementação do Conteúdo Sectorial do PDN 2018-2019

176. Durante o ano de 2019, a implementação do PDN 2018-2022 consubstanciar-se-á na materialização de várias políticas e dos seus respectivos programas de acção. Pretende-se igualmente, em 2019, cumprir com rigor a implementação do orçamento na óptica programática.

177. Políticas e Programas Orçamentais para o Sector Social.

- a) Política da População.
- i. Programa de Desenvolvimento Local e Combate à Pobreza.

- ii. Programa de Protecção e Promoção dos Direitos da Criança.
 - iii. Programa de Promoção do Género e Empoderamento da Mulher.
 - iv. Programa de Valorização da Família e Reforço das Competências Familiares.
 - v. Programa de Desenvolvimento Integral da Juventude.
- b) Política da Educação e Ensino.
- i. Programa de Formação e Gestão do Pessoal Docente.
 - ii. Programa de Desenvolvimento da Educação Pré-Escolar.
 - iii. Programa de Melhoria da Qualidade e Desenvolvimento do Ensino Primário.
 - iv. Programa de Desenvolvimento do Ensino Secundário Geral.
 - v. Programa de Melhoria e Desenvolvimento do Ensino Técnico-profissional.
 - vi. Programa de Intensificação da Alfabetização e da Educação de Jovens e Adultos.
 - vii. Programa de Melhoria da Qualidade do Ensino Superior e Desenvolvimento da Investigação Científica e Tecnológica.
 - viii. Programa de Acção Social, Saúde e Desporto Escolar.
- c) Política do Desenvolvimento de Recursos Humanos.
- i. Plano Nacional de Formação de Quadros.
 - ii. Programa de Reforço do Sistema Nacional de Formação Profissional.
 - iii. Programa de Estabelecimento do Sistema Nacional de Qualificações.
- d) Política da Saúde.
- i. Programa de Melhoria da Assistência Médica e Medicamentosa.
 - ii. Programa de Melhoria da Saúde Materno-Infantil e Nutrição.
 - iii. Programa de Combate às Grandes Endemias Pela Abordagem dos Determinantes da Saúde.

- iv. Programa de Reforço do Sistema de Informação Sanitária e Desenvolvimento da Investigação em Saúde.

- e) Política de Assistência e Protecção Social.
 - i. Programa de Apoio à Vítima de Violência.
 - ii. Programa de Melhoria do Bem-estar dos Antigos Combatentes e Veteranos da Pátria.
 - iii. Programa de Modernização do Sistema de Protecção Social Obrigatória.

- f) Política de Habitação.
 - i. O Executivo vai continuar a promover o loteamento e infra-estruturação de reservas fundiárias, bem como a mobilização dos diversos actores para a sua participação no programa da habitação social, através da auto-construção dirigida.
 - ii. Ainda no âmbito desta política, o Executivo perspectiva dotar de infra-estruturas todas as centralidades / urbanizações com casas já concluídas e não habitadas, assim como desenvolver, através de Parcerias Público Privadas (PPP), novas centralidades/urbanizações de modo a aumentar a oferta de habitações.

- g) Política de Cultura.
 - i. Programa de Valorização e Dinamização do Património Histórico e Cultural.
 - ii. Programa de Fomento da Arte e das Indústrias Culturais e Criativas.

- h) Política de Desporto.
 - i. Programa de Generalização da Prática Desportiva e Melhoria do Desporto de Rendimento.

178. Políticas e Programas Orçamentais para o Sector Económico.

a) Política de Sustentabilidade das Finanças.

- i. Programa de Melhoria da Gestão das Finanças Públicas.

b) Política de Ambiente de Negócios, Competitividade e Produtividade.

- ii. Programa de Melhoria do Ambiente de Negócios e Concorrência.
- iii. Programa de Melhoria da Competitividade e Produtividade.
- iv. Programa de Melhoria do Sistema Nacional da Qualidade.
- v. Programa de Promoção da Inovação e Transferência de Tecnologia.

c) Política de Fomento da Produção, Substituição de Importações e Diversificação das Exportações.

- i. Programa de Apoio à Produção, Substituição das Importações e Diversificação das Exportações.
- ii. Programa de Fomento da Produção Agrícola.
- iii. Programa de Fomento da Produção Pecuária.
- iv. Programa de Fomento da Exploração e Gestão Sustentável de Recursos Florestais.
- v. Programa de Melhoria da Segurança Alimentar e Nutricional.
- vi. Programa de Exploração Sustentável dos Recursos Aquáticos Vivos e do Sal.
- vii. Programa de Desenvolvimento da Aquicultura Sustentável.
- viii. Programa de Desenvolvimento e Modernização das Actividades Geológico-Mineiras.
- ix. Programa de Desenvolvimento e Consolidação da Fileira do Petróleo e Gás.
- x. Programa de Fomento da Produção da Indústria Transformadora.
- xi. Programa de Desenvolvimento de Indústrias da Defesa.
- xii. Programa de Desenvolvimento Hoteleiro e Turístico.

d) Política de Sustentabilidade Ambiental.

- i. Programa de Alterações Climáticas.
- ii. Programa de Biodiversidade e Áreas de Conservação.
- iii. Programa de Ordenamento do Espaço Marinho e Saúde do Ecossistema.
- iv. Programa de Prevenção de Riscos e Protecção Ambiental.

e) Política de Emprego e Condições de Trabalho.

- i. Programa de Reconversão da Economia Informal.
- ii. Programa de Promoção da Empregabilidade.
- iii. Programa de Melhoria da Organização e das Condições de Trabalho.

179. Políticas e Programas Orçamentais para o Sector de Infra-Estruturas.

a) Política de Transporte e Logística.

- i. Programa de Modernização e Desenvolvimento da Actividade de Transportes.
- ii. Programa de Desenvolvimento e Melhoria das Infra-estruturas de Transportes.
- iii. Programa de Expansão do Transporte Público.
- iv. Programa de Desenvolvimento da Logística e da Distribuição.
- v. Programa de Rede Nacional de Plataformas Logísticas.
- vi. Programa de Desenvolvimento e Operacionalização da Rede de Armazenagem, Distribuição e Comercialização de Bens Alimentares.

b) Política de Energia Eléctrica.

- i. Programa de Expansão do Acesso à Energia Eléctrica nas Áreas Urbanas, Sedes de Município e Áreas Rurais.
- ii. Programa de Consolidação e Optimização do Sector Eléctrico.

- c) Política de Água e Saneamento.
 - i. Programa de Expansão do Abastecimento de Água nas Áreas Urbanas, Sedes de Município e Áreas Rurais.
 - ii. Programa de Desenvolvimento e Consolidação do Sector da Água.
 - iii. Programa de Saneamento Básico.

 - d) Política de Comunicações.
 - i. Programa de Desenvolvimento de Infra-estruturas de Telecomunicações e Tecnologias de Informação.
180. Políticas e Programas Orçamentais para o Sector Institucional.
- a) Política de Reforço das Bases da Democracia e da Sociedade Civil.
 - i. Programa de Melhoria do Serviço Público Nacional de Comunicação Social.
 - ii. Programa de Promoção da Cidadania e da Participação dos Cidadãos na Governação.

 - b) Política de Boa Governação, Reforma do Estado e Modernização da Administração Pública.
 - i. Programa de Aprofundamento da Reforma da Administração Pública.
 - ii. Programa de Capacitação Institucional e Valorização dos Recursos Humanos da Administração Pública.
 - iii. Programa de Reforma e Modernização da Administração da Justiça.
 - iv. Programa de Reforço do Combate ao Crime Económico, Financeiro e à Corrupção.

 - c) Política de Descentralização e Reforço do Poder Local.
 - i. Programa de Desconcentração Administrativa e Financeira.
 - ii. Programa de Descentralização e Implementação das Autarquias Locais.
 - iii. Programa de Reforma da Administração Local e Melhoria dos Serviços Públicos a Nível Municipal.

181. Políticas Transversais e Respectivos Programas Orçamentais.

a) Política de Desenvolvimento Harmonioso do Território.

- i. Programa de Melhoria do Sistema Geodésico e Cartográfico Nacional.
- ii. Programa de Construção e Reabilitação de Infra-Estruturas Rodoviárias.
- iii. Programa de Construção e Reabilitação de Edifícios Públicos e Equipamentos Sociais.
- iv. Programa de Desminagem.
- v. Programa de Desenvolvimento da Rede Urbana.

b) Política de Garantia da Estabilidade e Integridade Territorial de Angola e Reforço do seu Papel no Contexto Internacional e Regional.

VI. QUADRO MACROECONÓMICO PARA 2019

182. Este capítulo tem dois objectivos principais. Primeiro apresentar os pressupostos técnicos subjacentes ao Orçamento Geral do Estado 2019. Segundo apresentar as projecções económicas para o próximo ano, incluindo a projecção do crescimento do PIB e dos principais agregados macroeconómicos da economia nacional.

Pressupostos Técnicos

183. O cenário macroeconómico para 2019 assenta num conjunto de pressupostos técnicos sobre as envolventes externa e interna, sintetizados na Tabela 7.

Tabela 7 - Quadro Macroeconómico de Referência 2019

INDICADORES	2016	2017	2018		2019
			OGE	PME REVISTA	OGE
Inflação (%)	41,1	23,7	28,8	18,0	15,0
Produção de Diamantes (Mil quilates)	8 964,1	8 964,1	9 047,7	9 442,0	9 442,0
Preço Médio dos Diamantes (US\$/quilate)	118,0	115,1	124,2	141,1	141,1
Produção de Petróleo + LNG Anual	638,2	643,2	674,1	590,3	608,6
(a) Produção Petrolífera Anual (MBbl)	630,1	597,6	620,0	556,3	573,2
(b) Produção de LNG Anual (MBOE)	8,1	45,6	54,1	34,0	35,4
Produção Petrolífera + ALNG (MBbl)/dia	1 748,6	1 762,4	1 846,7	1 617,3	1 667,5
(a.1) Produção Petrolífera (Milhões Bbl)/dia	1 726,3	1 637,4	1 698,6	1 524,1	1 570,5
(b.1) Produção Petrolífera (Mil BOEPD)	22,3	125,0	148,1	93,2	97,0
Preço Médio do Petróleo (US\$/Bbl)	40,9	53,9	50,0	71,9	68,0
Preço Médio do LNG (US\$/BOE)	29,0	29,0	29,0	29,0	29,0

Fonte: *Programação Macroeconómica Executiva Revista 2018, MEP, MINFIN, MINPET e BNA.*

184. Destacamos as previsões relativas à: evolução do preço do petróleo nos mercados de futuros, produção petrolífera, taxa de câmbio, meta para a taxa

de inflação definida para o ano em referência. Passamos a abordar cada um desses pressupostos.

185. *Preço do Petróleo.* A previsão para o preço médio das ramas angolanas assenta na informação dos mercados de futuros sobre as perspectivas de evolução do petróleo Brent, que aponta para um aumento do preço desta matéria-prima. A PME Revista 2018 antecipa um preço médio das ramas angolanas de US\$ 71,9 para o ano em curso.
186. O preço médio das ramas angolanas em 2019 deve fixar-se em USD/barril 68,0, em linha com as projecções de agências internacionais e analistas para o preço médio mundial.
187. *Produção Petrolífera.* A previsão para a produção petrolífera incorpora o impacto de algumas medidas de mitigação dos riscos propiciadores de queda da produção observada em 2018. Incorpora também o impacto da entrada em produção de novos blocos.
188. Antecipa-se assim uma recuperação do volume de produção de 3,0%, de modo a contrariar o perfil de queda verificado na produção petrolífera no corrente ano.
189. *Taxa de Câmbio.* Em 2019, em linha com a meta definida para a taxa de inflação, vai-se continuar a aprofundar a nova política cambial tendente à eliminação do desequilíbrio que ainda prevalece no mercado cambial de divisas do País. Com isso, procurar-se-á reforçar a recomposição das reservas internacionais e melhorar a eficiência do mecanismo de alocação de divisas.
190. *Taxa de inflação.* No âmbito do PDN 2018-2022, o Executivo pretende retomar uma taxa de inflação de um dígito a partir de 2021. Neste sentido,

estima-se atingir uma taxa de inflação nuclear de 18,0% em 2018. Para 2019 perspectiva-se uma taxa de inflação de 15%.

191. Esta previsão está em linha com as projecções económicas de crescimento do sector não petrolífero e com o cenário de coordenação das políticas fiscal e monetária, no âmbito da gestão da liquidez da economia nacional no ano vindouro.

Cenário Macroeconómico Para 2019

192. As previsões macroeconómicas para 2019 assinalam a retoma do crescimento do PIB, a uma taxa de 2,8% em termos reais, suportado por um crescimento do PIB petrolífero de 3,1%, incluindo a produção de LNG, e do PIB não petrolífero de 2,6%.
193. O crescimento do PIB petrolífero, excluindo a produção de LNG, está previsto para uma taxa de 3%. As dinâmicas internas desses agregados são as seguintes.
194. *PIB Petrolífero.* O Executivo está a envidar esforços no sentido de redireccionar o perfil de declínio da produção petrolífera. Para tal, conta com o apoio directo das companhias operadoras do sector, tendo inclusive criado em 2017 uma Comissão de Avaliação do Sector Petrolífero, liderada pelo Ministérios dos Recursos Minerais e Petróleos e integrada pelo Ministério das Finanças, que formulou recomendações estratégicas para o reforço dos investimentos no sector.
195. Adicionalmente, o Executivo tem levado a cabo o processo da reestruturação institucional do sector petrolífero. Este processo levará a separação das funções concessionária e operadora da Sonangol, o que deverá conferir foco e maior eficiência produtiva àquela empresa pública.

Tabela 8 - Taxa de Crescimento do PIB 2016-2019

PIB REAL E COMPONENTES (%)	2016	2017	2018 PMER	2019
PIB global a preços de mercado	-2,6	-0,1	-1,1	2,8
(a) Petróleo e Gás Natural	-2,7	-5,3	-8,2	3,1
Petróleo	-2,7		-6,9	3,0
Gás	0,0		-25,4	4,1
(b) PIB não Petrolífero	-2,5	1,2	1,0	2,6
Agricultura	1,8	1,4	3,1	6,8
Pescas e derivados	7,5	-1,1	1,3	3,0
Extracção de Diamantes, de Minerais Metálicos e de Outros Minerais	0,0	-0,8	0,8	15,5
Indústria transformadora	11,6	1,2	0,1	2,1
Construção	2,5	2,5	2,1	2,0
Energia	8,8	-1,7	30,0	0,0
Serviços mercantis	-5,2	1,5	1	1,4
Outros (Sector Público Administrativo)	-16,5	0,3	2	2,0
PIB Nominal (mil milhões de Kz)	16 549,57	20 262,3 0	28 212,27	34 807,74
dos quais: Não Petrolífero	13 093,05	16 022,3 3	19 464,12	23 032,77

Fonte: MEP.

196. Para o ano 2019, foram igualmente definidas estratégias orientadas para a recuperação da produção petrolífera, sendo de destacar as seguintes:

- a) Reinício de produção dos campos Raia, Bagre e Albacore, no Bloco 2/05.
- b) Restabelecimento e melhoria da injeção de água em várias concessões.
- c) Entrada em produção do campo Vandumbu do Bloco 15/06, em Janeiro, e do Polo Kaombo Sul, do Bloco 32, em Junho.

197. *PIB Não Petrolífero*. Relativamente ao ano de 2018, a previsão para 2019 de crescimento do sector não petrolífero reflecte uma aceleração 7pp.

198. Perspectiva-se uma aceleração maior da actividade não petrolífera, à medida que as políticas de correcção dos desequilíbrios macroeconómicos forem implementadas e absorvidas pelos agentes económicos, reposicionando as suas decisões de investimento e consumo, sobretudo os desequilíbrios associados ao mercado cambial e as reformas estruturais voltadas à dinamização da diversificação da economia
199. A previsão de 2,6% para o crescimento do sector não petrolífero é resultante de uma maior aceleração do crescimento nos sectores mineral não petrolífero, incluindo a produção diamantífera, agricultura e pescas.
200. Seguem-se os prognósticos sectoriais da economia não petrolífera.
201. *Agricultura*. Prevê-se um maior crescimento deste sector em 2019, a uma taxa de 6,8%, contra os 3,1% estimados para 2018. Esta expectativa de melhor desempenho da agricultura em 2019 é justificada pela continuidade do engajamento na produção em fileiras directamente ligadas à dieta alimentar das populações: cereais, frutas e leguminosas e oleaginosas.
202. *Pescas*. Em 2019 este sector deverá crescer a uma taxa de 3%, maior que a taxa de 1,3% estimada para 2018, em resultado da re-mobilização de 10 navios. Projecta-se uma produção média de 303.000 toneladas, resultantes da pesca industrial e semi-industrial, 232.400 toneladas da pesca artesanal e 3.580 toneladas da aquicultura.
203. *Extracção de Diamantes, de Minerais Metálicos e de Outros Minerais*. As projecções para 2019 são de reforço do ritmo de crescimento desta componente da economia não petrolífera, que deverá crescer a uma taxa de 15,5% em 2019. Isto depois dos níveis baixos de crescimentos observados nos últimos anos, sendo de destacar o crescimento negativo registado em 2017.

204. Este prognóstico de melhor desempenho em 2019 é suportado, nomeadamente, pela entrada em exploração de novas minas de diamantes (Luaxe) e de novas unidades de produção de rochas ornamentais, além da continuidade da produção de outras minas como Catoca, Cuando e Chitolo (ouro, minério de ferro e ferro concentrado).
205. *Indústria Transformadora.* Projecta-se uma ligeira aceleração em 2019, com uma taxa de crescimento de 2,1%, contra o crescimento de 0,1% prognosticado para 2018. Este reforço no ritmo de crescimento do sector da transformação assenta no maior dinamismo projectado para a agricultura e no acesso mais estável às divisas, à luz do processo de consolidação do novo regime cambial.
206. *Construção.* Em 2019 este sector deverá registar uma ligeira desaceleração do seu crescimento, de 0,3 pp, ao passar de 2,3% estimado para 2018 para um crescimento previsto de 2% em 2019. O desempenho deste sector é fortemente influenciado pela dinâmica da despesa de capital, particularmente do Programa de Investimentos Públicos (PIP), que é no essencial financiado através de linhas de crédito negociadas com diversos parceiros económicos de Angola.
207. O Executivo tem vindo a levar a cabo um conjunto de medidas orientadas para a melhoria do ambiente de negócios e o relançamento das Parcerias Público-Privadas (PPP), de modo a abrir espaço para a concretização de projectos importantes.
208. *Energia e Águas.* Depois do crescimento negativo de 3% em 2017, estima-se que no ano corrente de 2018 este sector acumule um crescimento de 30%, em resultado da entrada em funcionamento das Centrais 3 e 4 de Laúca, com capacidade nominal combinada prevista de 1.320 MW, e do projecto de Ciclo Combinado do Soyo, com capacidade nominal de 480 MW. Todavia, as

previsões deste sector para o ano 2019 são menos animadoras, antecipando-se uma estagnação a nível da sua produção.

209. *Serviços.* A classificação deste sector inclui os serviços de comércio, transportes, correios e telecomunicações, intermediação financeira, serviços imobiliários e aluguer, outros serviços mercantis – que integra o turismo. Prevê-se para 2019 um crescimento de 1,4%.
210. *Sector Público Administrativo.* As projecções para 2019 são de retoma do crescimento deste sector, a uma taxa de 2%. Note-se que entre 2016 e 2018 terá registado uma quebra, com taxas de crescimento negativas nos anos 2016 e 2017 e estagnação em 2018.

VII. PROPOSTA DE ORÇAMENTO GERAL DO ESTADO PARA 2019

211. No presente capítulo é apresentada a proposta orçamental consolidada em termos financeiros e as opções do Executivo em termos de alocação de despesas e financiamento. Para além da leitura por natureza económica, as despesas são ainda analisadas na óptica da sua distribuição funcional e territorial.

Fluxos Globais do Orçamento Geral do Estado

212. O Orçamento Geral do Estado 2019 (OGE 2019) está avaliado no montante de Kz 11.355,1 mil milhões, reflectindo um aumento de 17,2% relativamente ao OGE 2018 avaliado em Kz 9.685,6 mil milhões. O OGE 2019 reflecte um aumento de 13,3% face a estimativa de execução orçamental para o ano de 2018 (PME).

213. As projecções fiscais do OGE 2019 apontam para um superávit global de 1,5% do PIB e para a continuidade de criação de um superávit primário de 6,1% do PIB. Isto em resultado de fluxos globais de Receitas Fiscais² de Kz 7.423,8 mil milhões (21,3% do PIB).

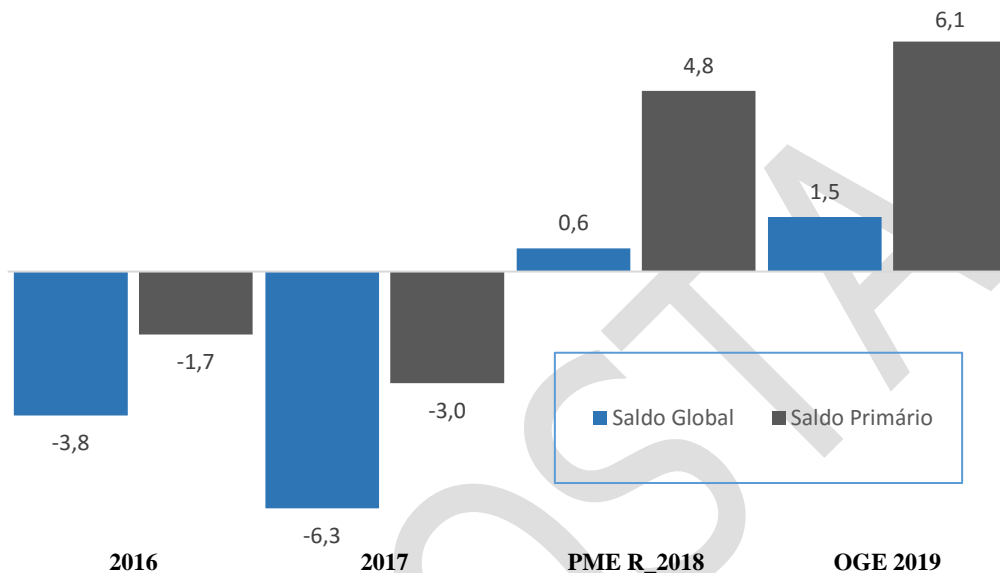
214. Do lado da despesa, a Despesa Fiscal Primária foi fixada em cerca de Kz 5.291,4 mil milhões (15,2% do PIB). Os juros foram projectados em Kz 1.626,4 mil milhões (4,7% do PIB), o que juntos perfazem uma Despesa Fiscal Total³ de Kz 6.917,8 (19,9% do PIB).

215. O Gráfico 10 apresenta a evolução do défice entre 2016 e 2019 (estimativa).

² As receitas fiscais excluem desembolsos de financiamentos e venda de activos.

³ As despesas fiscais excluem amortização da dívida e constituição de activos

Gráfico 11– Evolução do Défice 2016-2019 (% do PIB)



Fonte: GEE, Ministério das Finanças.

216. O Orçamento Geral do Estado é consistente com os objectivos do PDN 2018-2022, na medida em que proporciona recursos para suportar os seus programas, sobretudo os de natureza social. Fá-lo porque considera que a confiança no futuro só pode ser uma certeza num cenário em que o Estado assume o seu papel de combate à pobreza e de promoção da inclusão social.

217. A programação orçamental contempla um aumento de 18,7% da despesa social, com grande incidência nas áreas da saúde, da educação e do apoio ao desenvolvimento de uma rede de segurança social para os mais vulneráveis.



Tabela 9 - Balanço Macro-Fiscal 2017-2019

N.º	Quadro Fiscal Médio Prazo (expressas em mil milhões de Kwanzas, excepto onde indicado em contrário)	2017 Prel.	2018 OGE	2018 PMF Revisto	2019		Percentagem do PIB					
					PDN	OGE	2017 Prel.	2018 OGE	2018 PMF Revisto	2019		
										PDN	OGE	
1.0	Receitas	3 543,0	4 404,2	5 625,0	5 432,6	7 423,8	17,5	17,6	19,9	18,6	21,3	
1.1	Receitas correntes	3 542,3	4 404,2	5 625,0	5 432,6	7 423,8	17,5	17,6	19,9	18,6	21,3	
1.1.1	Impostos	3 202,7	4 139,3	5 257,2	4 974,0	7 032,9	15,8	16,6	18,6	17,0	20,2	
1.1.1.1	Petrolíferos	2 009,2	2 399,1	3 885,7	3 158,7	5 319,1	9,9	9,6	13,8	10,8	15,3	
1.1.1.1.1	Dos quais: Direitos da concessionária	1 142,8	1 538,2	2 608,9	1 946,1	3 027,2	5,6	6,2	9,2	6,7	8,7	
1.1.1.2	Não petrolíferos	1 193,5	1 740,2	1 371,5	1 815,3	1 713,8	5,9	7,0	4,9	6,2	4,9	
1.1.2	Contribuições sociais	165,8	172,9	174,2	268,6	180,9	0,8	0,7	0,6	0,9	0,5	
1.1.3	Doações	4,6	0,0	0,8	0,0	0,0	0,0	0,0	0,0	0,0	0,0	
1.1.4	Outras receitas	169,2	92,1	192,8	190,0	210,0	0,8	0,4	0,7	0,7	0,6	
2.0	Despesas	4 822,1	5 209,0	5 450,0	5 872,4	6 917,8	23,8	20,9	19,3	20,1	19,9	
2.1	Despesas Correntes	3 499,2	4 230,2	4 370,3	4 650,9	5 603,5	17,3	16,9	15,5	15,9	16,1	
2.1.1	Remuneração dos Empregados	1 507,1	1 689,7	1 691,7	1 934,0	1 796,3	7,4	6,8	6,0	6,6	5,2	
2.1.2	Bens e Serviços	840,7	972,0	972,0	991,8	1 375,9	4,1	3,9	3,4	3,4	4,0	
2.1.3	Juros	677,3	968,4	1 182,3	1 053,1	1 626,4	3,3	3,9	4,2	3,6	4,7	
2.1.3.1	Externos	294,7	517,1	553,0	531,9	807,6	1,5	2,1	2,0	1,8	2,3	
2.1.3.2	Internos	382,6	451,3	629,3	521,2	818,9	1,9	1,8	2,2	1,8	2,4	
2.1.4	Transferências	474,2	600,1	524,3	672,0	804,9	2,3	2,4	1,9	2,3	2,3	
2.1.4.1	Subsídios	93,7	225,0		217,3	274,6	0,5	0,9	0,0	0,7	0,8	
2.2.1	Aquisição de Activos Não Financeiros	1 312,5	978,8	1 079,7	1 221,5	1 314,3	6,5	3,9	3,8	4,2	3,8	
3.0	Saldo Global (Compromisso)	-1 279,1	-804,7	175,1	-439,8	506,0	-6,3	-3,2	0,6	-1,5	1,5	
4.0	Restos a Pagar e a Receber	103,9	0,0	0,0	0,0	0,0	0,5	0,0	0,0	0,0	0,0	
5.0	Saldo Global (caixa)	-1 175,2	-804,7	175,1	-439,8	506,0	-5,8	-3,2	0,6	-1,5	1,5	
6.0	Financiamento Líquido	1 175,2	804,7	-175,0	439,8	-506,0	5,8	3,2	-0,6	1,5	-1,5	
6.1	Financiamento Interno (líquido)	627,2	239,9	-525,4	324,8	-416,6	3,1	1,0	-1,9	1,1	-1,2	
6.1.1	Activos	-85,2	177,5	-246,1	-675,7	-592,4	-0,4	0,7	-0,9	-2,3	-1,7	
6.1.2	Passivos	712,5	62,4	-279,3	1 000,4	175,8	3,5	0,2	-1,0	3,4	0,5	
6.1.2.1	Crédito Líquido Obtido	806,2	62,4	-279,3	1 000,4	175,8	4,0	0,2	-1,0	3,4	0,5	
6.1.2.1.1	Desembolsos	2 084,8	2 821,4	2 837,7	1 950,0	1 934,0	10,3	11,3	10,1	6,7	5,6	
6.1.2.1.2	Amortizações	-1 278,5	-2 759,0	-3 117,1	-949,6	-1 758,2	-6,3	-11,0	-11,0	-3,2	-5,1	
6.2	Financiamento Externo (Líquido)	547,9	564,9	350,3	115,0	-89,5	2,7	2,3	1,2	0,4	-0,3	
6.2.1	Activos	0,0	0,0	-371,5	0,0	0,0	0,0	0,0	-1,3	0,0	0,0	
6.2.2	Passivos	547,9	564,9	721,9	115,0	-89,5	2,7	2,3	2,6	0,4	-0,3	
6.2.2.1	Crédito Líquido Obtido	547,9	564,9	721,9	115,0	-89,5	2,7	2,3	2,6	0,4	-0,3	
6.2.2.1.1	Desembolsos	1 126,7	1 959,0	2 178,3	1 850,0	1 995,7	5,6	7,8	7,7	6,3	5,7	
6.2.2.1.2	Amortizações	-578,8	-1 394,2	-1 456,4	-1 735,0	-2 085,1	-2,9	-5,6	-5,2	-5,9	-6,0	
Memo:												
	Inflação ac. (%)	23,7	28,8	18,0	17,4	15,0						
	Petróleo + ALNG (milhões de barris)	643,2	674,1	590,3	665,9	608,6						
	Produção de petróleo bruto (milhões de barris)	597,6	620,0	556,3	604,2	573,2						
	Produção Petrolífera + ALNG (MBbl)/dia	1 762,3	1 846,7	1 617,3	1 824,3	1 667,5						
	Produção Petrolífera (Mil Bbl)/dia	1 637,3	1 698,6	1 524,1	1 655,4	1 570,5						
	Preço do petróleo bruto (US\$/barril)	53,9	50,0	71,9	57,2	68,0						
	Preço Médio do LNG (US\$/BOE)	29,0	29,0	29,0	30,7	29,0						
	Produto Interno Bruto (mil milhões de Kz)	20 262,3	24 976,2	28 212,3	29 220,6	34 807,7						
	PIB petrolífero (incluindo LNG)	4 240,0	5 270,1	8 748,2	8 764,4	11 775,0						
	PIB não petrolífero	16 022,3	19 706,1	19 464,1	20 456,2	23 032,8						
	Taxa de Cresc. Produto Real (% chg)	-0,1	4,9	-1,1	3,5	2,8						
	Petróleo + ALNG	-5,3	6,1	-8,2	1,7	3,1						
	Petróleo		3,1	-6,9	0,6	3,0						
	Não Petrolífero	1,2	4,4	1,0	4,4	2,6						

Fonte: GEE, Ministério das Finanças.

Financiamento do Orçamento

218. A proposta de Orçamento Geral do Estado para 2019 comporta necessidades brutas de financiamento de Kz 4.437,4 mil milhões, 12,7% do PIB, sendo que as necessidades líquidas ascendem a Kz 594,0 mil milhões, 1,7% do PIB.
219. Comparando com o previsto no OGE 2018, verifica-se uma redução de cerca de 16% das necessidades brutas de financiamento.
220. Esta redução justifica-se, por um lado, pela previsão de criação de uma poupança fiscal global de Kz 506,0 mil milhões, 1,5% do PIB, comparativamente ao défice fiscal programado no OGE 2018, de Kz 804,7 mil milhões. Por outro lado, graças a um volume relativamente mais baixo de dívida a vencer em 2019.

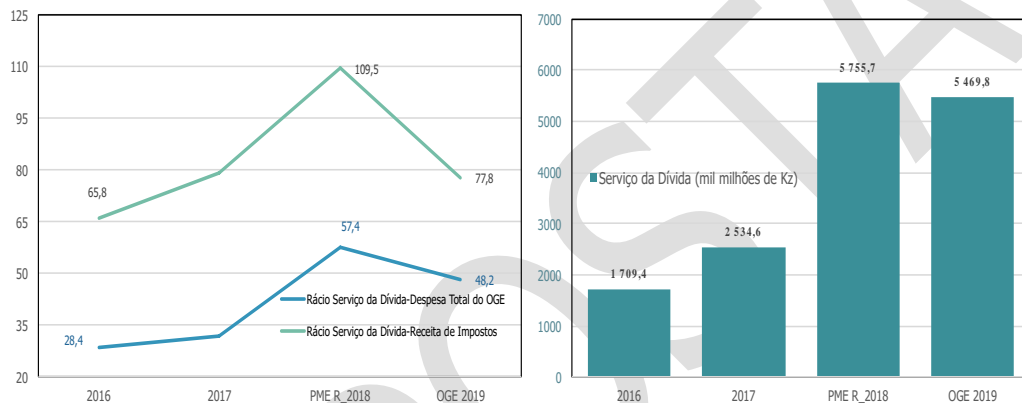
Tabela 10 – Necessidades de Financiamento do Estado 2019

Necessidades Brutas de Financiamento do Estado	OGE 2019	
	Akz mil milhões	% do PIB
Necessidades Brutas de Financiamento	4 437,4	12,7
Necessidades Líquidas de Financiamento	594,0	1,7
Aquisição de Activos Financeiros	594,0	1,7
Amortizações de Dívida de CMLP	3 843,3	11,0
Internas	1 758,2	5,1
Externas	2 085,1	6,0
Fontes de Recursos do Estado	4 437,4	12,7
Superávit Fiscal	506,0	1,5
Venda de Activos	1,6	0,0
Financiamento no Ano	3 929,7	11,3
Interno	1 934,0	5,6
Externo	1 995,7	5,7

Fonte: GEE, Ministério das Finanças.

221. As projecções fiscais indicam igualmente uma redução do rácio serviço da dívida - receita de impostos, de 109,5% estimado para 2018 para 77,8% em 2019.

Gráfico 12 – Evolução do Serviço da Dívida (%)



Fonte: GEE, Ministério das Finanças.

222. Em termos brutos, o plano de financiamento de suporte ao Orçamento Geral do Estado 2019 resume-se na Tabela 11, enquanto que o plano de despesas do Orçamento Geral do Estado 2019 é resumido na Tabela 12.

Tabela 11 - Plano de Financiamento do OGE 2018

	Descrição	Mil Milhões	% do Total	% do PIB
1.	Receitas Fiscais	7 423,8	65,4	21,3
1.1	Impostos	7 032,9	61,9	20,2
1.1.1	Petrolíferos	5 319,1	46,8	15,3
1.1.2	Não Petrolíferos	1 713,8	15,1	4,9
1.2	Contribuições Sociais	180,9	1,6	0,5
1.3	Outras Receitas	210,0	1,8	0,6
2.	Receita Patrimonial	1,6	0,0	0,0



3.	Receita de Endividamento	3 929,7	34,6	11,3
3.1	Interno	1 934,0	17,0	5,6
3.2	Externo	1 995,7	17,6	5,7
4.	Total	11 355,1	100,0	32,6

Fonte: GEE, Ministério das Finanças.

Tabela 12 - Estrutura da Aplicação de Recursos em 2018

	Descrição	Mil Milhões	% do Total	% do PIB
1.0	Despesas de Operações Fiscais	6 917,8	60,9	19,9
1.1	Pessoal	1 796,3	15,8	5,2
1.1.1	Dos quais Vencimentos	1 702,2	15,0	4,9
1.2	Bens e Serviços	1 375,9	12,1	4,0
1.3	Juros	1 626,4	14,3	4,7
1.3.1	Externo	807,6	7,1	2,3
1.3.2	Interno	818,9	7,2	2,4
1.4	Transferências	804,9	7,1	2,3
1.4.1	Dos quais Subsídios	274,6	2,4	0,8
1.5	Aquisição de Activos Não Financeiros	1 314,3	11,6	3,8
2.0	Despesas de Operações Financeiras	4 437,4	39,1	12,7
2.1	Amortização de Dívida	3 843,3	33,8	11,0
2.1.1	Externa	2 085,1	18,4	6,0
2.1.2	Interna	1 758,2	15,5	5,1
2.2	Aquisição de Activos Financeiros	594,0	5,2	1,7
3.0	Total	11 355,1	100,0	32,6

Fonte: GEE, Ministério das Finanças.

Leitura Funcional do OGE 2019

223. A leitura funcional da despesa desagrega a despesa fiscal do orçamento pelas principais áreas de intervenção do Executivo.

224. Excluindo a amortização da dívida, a despesa social corresponde a 39,8% do orçamento, o sector económico a 21,9%, enquanto os Serviços Públicos Gerais e a função Segurança e Ordem Pública representam, respectivamente, 20,6% e 17,8%.

225. A despesa com o sector social, em particular, registou um aumento de 18,7%, face à alocação programada no OGE 2018, tendo a função saúde passado de um peso no total das despesas de 3,63% em 2018 para cerca de 6,6% no OGE 2019 e a função educação de 5,41% para 5,83%. Todavia, excluindo o serviço da dívida, o peso destes sectores é ainda mais elevado, cerca de 11,3% para a educação e 12,7% para a saúde, tal como se apresenta na tabela 13 – na página seguinte.
226. Este forte incremento resulta da importância que o Executivo atribuí à operação e manutenção das instituições prestadoras de serviços públicos de saúde, educação e assistência social a crianças e idosos. As dotações orçamentais para o sector social, em especial nos sectores da saúde, educação e ensino superior, visam dar continuidade ao asseguramento da concretização dos objectivos de desenvolvimento para estes domínios.
227. O sector produtivo ganha igualmente relevância, destacando-se o sector agrícola, cuja dotação orçamental é seis vezes maior face ao OGE 2018. O peso do sector agrícola no total da despesa passou de 2018 para 2019 de 0,40% para cerca de 1,75%. Entretanto, excluindo o serviço da dívida, este sector ocupa um peso de cerca de 3,3%.

Tabela 13 – Distribuição Funcional da Despesa
(Kz mil milhões, Excepto Onde Indicado)

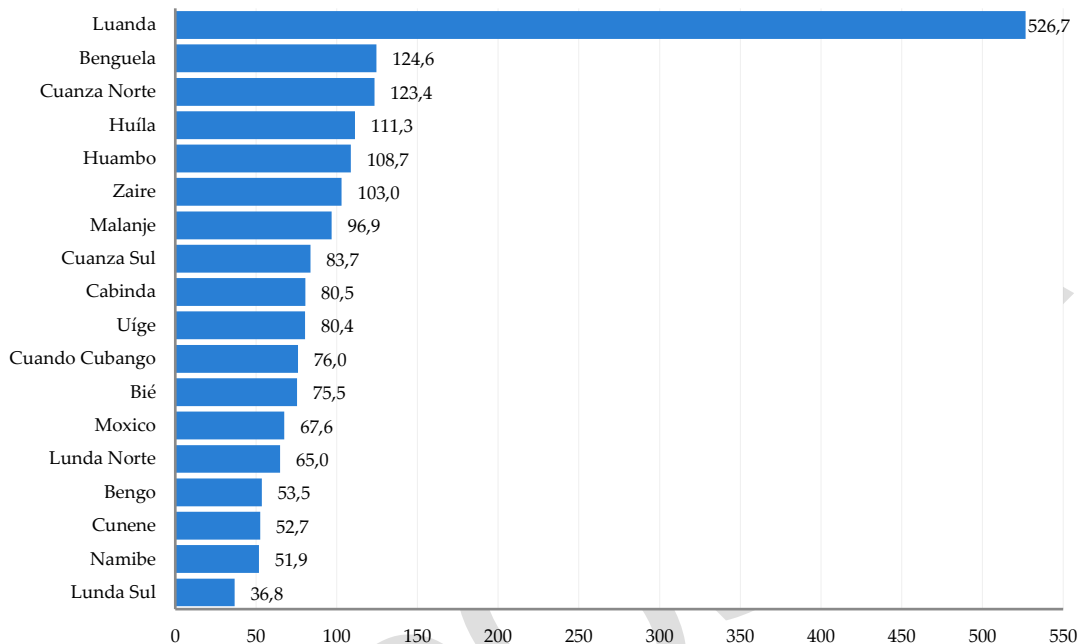
Orçamento Geral do Estado	OGE 2019	Em % da Despesa Fiscal	Em % do PIB
Sector Social	2 339,9	39,8	6,7
Educação	662,4	11,3	1,9
Saúde	749,6	12,7	2,2
Protecção Social	526,7	8,9	1,5
Habitacção E Serviços Comunitários	338,7	5,8	1,0
Recreacção, Cultura E Religiao	53,1	0,9	0,2
Protecção Ambiental	9,4	0,2	0,0
Sector Económico	1 286,7	21,9	3,7
Agricultura, Silvicultura, Pesca e Caça	197,1	3,3	0,6
Transportes	361,7	6,1	1,0
Combustiveis e Energia	361,3	6,1	1,0
Industria Extractiva, Transformadora e Construcção	61,2	1,0	0,2
Assuntos Económicos Gerais, Comerciais e Laborais	278,9	4,7	0,8
Comunicações e Tecnologias da Informacção	23,0	0,4	0,1
Outras Actividades Económicas	3,6	0,1	0,0
Defesa, Seguranca e Ordem Pública	1 048,5	17,8	3,0
Defesa	586,2	10,0	1,7
Seguranca E Ordem Pública	462,3	7,9	1,3
Serviços Público Gerais	1 210,3	20,6	3,5
Órgãos Legislativos	34,4	0,6	0,1
Órgãos Executivos	505,5	8,6	1,5
Órgãos Judiciais	48,9	0,8	0,1
Serviços Gerais	44,9	0,8	0,1
Assuntos Financeiros e Fiscais	483,3	8,2	1,4
Relaçoões Exteriores	48,4	0,8	0,1
Serviços Públicos Gerais de Investigaçao e Desenvolvemento	0,1	0,0	0,0
Ajuda Económica Externa	1,0	0,0	0,0
Investigaçao Básica	1,4	0,0	0,0
Serviços Gerais (Inclui da Administraçao Pública Não Especificados)	42,6	0,7	0,1
Total de Despesa Fiscal	5 885,4	100,0	16,9
Despesa Financeira	5 469,8		15,7
Operaçoões Da Dívida Pública Interna	2 577,1		7,4
Operaçoões Da Dívida Pública Externa	2 892,7		8,3
Total Orçamento Geral do Estado	11 355,1		32,6

Fonte: GEE, Ministério das Finanças.

Leitura Territorial do OGE 2018

228. No tocante a distribuição territorial da despesa, excluindo as despesas com a estrutura central, operações de dívida pública e despesa com o exterior para atendimento das missões diplomáticas, a despesa em 2019 está centrada maioritariamente na província de Luanda, vindo de seguida as províncias de Benguela, Cuanza Norte, Huíla e Huambo.

Gráfico 13 - Distribuição Territorial da Despesa
 (Mil Milhões de Kz, Excluindo Estrutura Central E Missões Diplomáticas)



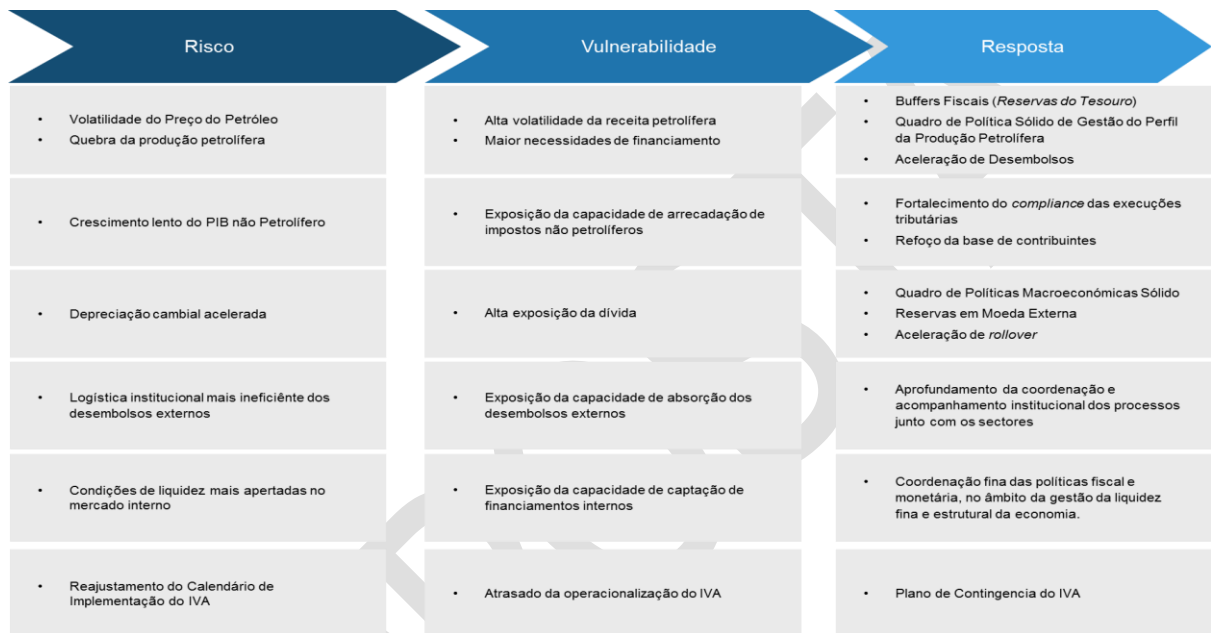
Fonte: GEE, Ministério das Finanças.

VIII. PRINCIPAIS RISCOS PARA A EXECUÇÃO DO ORÇAMENTO GERAL DO ESTADO 2019

229. As projecções fiscais estão rodeadas de incertezas, que se podem traduzir numa maior pressão de financiamento, comprometendo a execução normal do Orçamento Geral do Estado 2019.

230. Essas incertezas estão, no essencial, associadas aos factores de risco, esquematizados na figura abaixo. Seguidamente comentamos cada uma das categorias de risco identificadas na figura.

Figura 2 – Riscos do OGE 2019



Fonte: GEE, Ministério das Finanças.

231. *Volatilidade do preço do petróleo.* Não há dúvidas de que o preço do petróleo é a principal variável determinante da conjuntura macroeconómica e financeira da economia angolana, tomando em consideração os múltiplos canais de transmissão, sobretudo os canais fiscal e monetário ou o canal da taxa de câmbio.

232. Entre Fevereiro e Junho do corrente ano, o preço internacional do petróleo registou uma recuperação de cerca de 16%, em resultado de uma menor oferta.

Gráfico 14 - Variação do Preço do Petróleo



Fonte: *Trading Economics*.

233. O OGE 2019 baseia-se num preço médio das ramas angolanas de US\$ 68,00. O FMI prevê para 2019 preços do petróleo (Brent) em torno dos US\$72,3. Até a terceira semana de Outubro o preço do Brent atingiu os US\$80. Não obstante a recuperação dos preços internacionais do petróleo, a sua volatilidade constitui um importante determinante da receita fiscal.
234. Em função da dinâmica dos mercados internacionais, do reposicionamento da OPEP, de desenvolvimentos ao nível das sanções dos EUA contra o Irão, da manutenção da capacidade de produção da Venezuela, das perspectivas sobre os desenvolvimentos de petróleo de xisto, o preço do petróleo pode apresentar maior volatilidade ou mesmo posicionar-se relativamente abaixo dos níveis actuais.
235. Uma maior volatilidade do preço internacional do petróleo tornará a receita fiscal petrolífera mais volátil, com potencial impacto nas necessidades de financiamento.
236. *Quebra da produção petrolífera.* Não obstante os esforços que vem sendo levados a cabo para contornar este cenário, a produção petrolífera apresenta um perfil tendencial de queda.

237. Embora o preço do petróleo possa ser uma variável mais elástica, uma quebra da produção ou uma produção abaixo do previsto no OGE 2019 compromete a receita, impactando negativamente as necessidades de financiamento do OGE 2019.
238. *Crescimento lento do PIB não petrolífero.* Nos últimos anos, a receita de impostos não petrolíferos registou aumentos, num clima de desaceleração da economia angolana. Esses aumentos verificados a nível da arrecadação não petrolífera tiveram lugar graças a uma maior actuação da Administração Geral Tributária (AGT), o que lhe conferiu maior visibilidade. A AGT reforçou a conformidade processual das execuções fiscais.
239. Um quadro económico recessivo, combinado com maior desemprego e um ambiente de aperto geral das condições financeiras das famílias e das empresas, inibe o ritmo de crescimento do consumo e do investimento, impactando igualmente a capacidade de arrecadação de receita não petrolífera.
240. Uma maior arrecadação pressupõe a reanimação rápida da actividade económica. Com efeito, um crescimento abaixo do esperado da economia implicará naturalmente uma arrecadação abaixo do previsto, agravando as necessidades de financiamento da economia.
241. *Depreciação cambial acelerada.* A introdução em Janeiro do presente ano do novo regime cambial alinhou a formação da taxa de câmbio com os fundamentos de mercado da oferta e procura de recursos cambiais, dentro de uma banda de flutuação.
242. Uma depreciação acima do programado nas projecções fiscais impactará, sobretudo, as despesas financeiras com o serviço da dívida. Isto, quer seja de

dívida indexada, quer seja de dívida denominada em moeda externa, agravando as necessidades de financiamento do orçamento quando expressas em moeda nacional.

243. Naturalmente, nem toda a depreciação se traduzirá em impacto de tesouraria.
244. *Logística institucional mais ineficiente dos desembolsos externos.* A maior ou menor criação de défice fiscal é uma função da capacidade de absorção dos desembolsos externos, em razão da execução da despesa de capital.
245. O contexto histórico do desempenho da função financeira de captação de financiamentos externo para suportar a realização de projectos de investimentos demonstra que a efectiva absorção financeira, no quadro da execução do Orçamento Geral do Estado, é em muito determinada pela eficácia técnica e institucional para a realização dos processos exigidos para utilização dos recursos disponíveis.
246. Neste contexto, uma menor eficácia da logística administrativa de apoio à utilização dos desembolsos externos já contratados e disponíveis vai traduzir-se numa menor capacidade de absorção de desembolsos, aceleradores do crescimento do PIB.
247. Esta situação demanda um maior diálogo e acompanhamento por parte do departamento financeiro do Executivo com os sectores beneficiadores dos recursos, no âmbito da execução do PIP.
248. *Condições de liquidez mais apertadas no mercado interno.* A habitual fina coordenação fiscal-monetária deverá assumir um lugar privilegiado no âmbito da gestão cambial, com o objectivo de se garantir o controlo da liquidez da economia, sem comprometer a normal execução do Orçamento

Geral do Estado 2019, em razão de dificuldades de captação de financiamento no mercado interno.

249. A falta de liquidez no sistema financeiro dificulta a captação de financiamento interno por parte da Unidade de Gestão da Dívida (UGD), com todas as restantes consequências em termos de minimização do custo do financiamento do Estado.
250. De assinalar que cerca de 16% do montante da despesa inscrita no OGE 2019, de Kz 11.206,4 mil milhões, depende de recursos a captar no mercado de crédito interno. Portanto será necessário captar no mercado interno cerca de Kz 1.792 mil milhões.
251. Este quadro pressupõe naturalmente a existência de liquidez no sistema financeiro para acomodar a execução do orçamento. Isto demanda um maior aprofundamento da articulação das políticas fiscal e monetária, em sede das opções de política de gestão da liquidez, tanto da fina como da estrutural do sistema financeiro nacional.
252. *Reajustamento do calendário de implementação do IVA.* O início da implementação do IVA estava inicialmente previsto para Janeiro de 2019, tendo sido adiado para o mês de Julho.
253. O OGE 2019 contempla já esta nova informação e incorpora nas projecções fiscais o impacto operacional deste imposto a partir de Julho de 2019.
254. Um segundo adiamento no calendário da implementação do IVA, ainda que para o II Semestre de 2019, implicará menor arrecadação de receitas do que as previstas no orçamento, implicando num agravamento das necessidades de financiamento.

255. De todo o modo, o Executivo elaborou já um plano de contingência para relaxar potenciais riscos já identificados com a implementação do IVA nos termos programados.
256. Pelo conjunto de riscos acima descritos, a execução do OGE 2019 será desafiante. Tudo faremos para lidar convenientemente com esses riscos, se e quando eles se tornarem efectivos.

EPÍLOGO

- i. Apesar dos riscos apresentados acima, o facto do OGE 2019 trazer um superávit de 1,5% não só constitui um marco histórico, como poderá em termos práticos contribuir para o regresso dos estabilizadores automáticos, fornecendo uma alternativa para conter eventuais desvios na receita de financiamento ou na receita petrolífera e não petrolífera.
- ii. Entretanto, a redução dos níveis actuais de superavit deve ser o último recurso no caso da materialização de alguns dos riscos mencionados, dado que a redução dos actuais níveis de stock da dívida, exigirão ainda superávits contínuos nos próximos anos, para a continuidade do processo de consolidação fiscal.
- iii. É muito importante que se implementem de forma rigorosa as políticas e medidas apresentadas pelo Executivo, por forma a que o cenário macroeconómico projectado se concretize.
- iv. É importante garantir que a taxa de inflação desacelere para níveis ao redor de 15%. Um desvio deste indicador da meta projectada traria alterações nas taxas de juro do mercado interno e pressionaria a depreciação cambial, fazendo com que as despesas com juros internos e externos se tornassem maiores do que o programado.

- v. Do mesmo modo, espera-se que a reforma em curso no mercado cambial se transforme num mecanismo eficiente para a determinação da taxa de câmbio de equilíbrio, necessária para a redução das distorções do próprio mercado e dos preços relativos da economia angolana.
- vi. A boa determinação da taxa de câmbio de equilíbrio é igualmente importante para acautelar incertezas em relação a variáveis macroeconómicas muito relevantes, como as reservas internacionais líquidas e os *stocks* da dívida.
- vii. Só assim será possível dar continuidade ao processo de consolidação fiscal, que prevê a redução do *stock* da dívida para níveis inferiores a 60% até 2022.
- viii. O Processo de consolidação fiscal em curso depende em grande medida da dinâmica da actividade económica. Exigirá níveis de crescimento compatíveis com as previsões do PDN 2018-2022, que dependem em larga medida da implementação atempada e adequada do PRODESI.
- ix. Só deste modo se poderão concretizar aumentos relevantes a nível da receita do sector não petrolífero, em 2019 e nos restantes anos do quinquénio 2018-2022.
- x. Em 2019 espera-se a concretização do crescimento em níveis não inferiores a 2.6% no sector não petrolífero.
- xi. O OGE 2019 representa efectivamente o ponto de viragem, de uma trajectória de défices recorrentes e de aumento galopante do *stock* da dívida, iniciados em 2014.
- xii. Esperemos que seja o princípio do fim da crise que atravessa a nossa economia, para o bem-estar das empresas e das famílias angolanas.



**LEI QUE APROVA O ORÇAMENTO GERAL DO ESTADO
PARA O EXERCÍCIO ECONÓMICO DE 2019**



ASSEMBLEIA NACIONAL

Lei n.º _____ /2019

de _____ de _____

O Orçamento Geral do Estado é o principal instrumento da política económica e financeira do Estado Angolano que, expresso em termos de valores, para um período de tempo definido, demonstra o plano de acções a realizar e determina as fontes de financiamento;

O Orçamento Geral do Estado para o Exercício Económico de 2019 é elaborado e aprovado nos termos do artigo 104.º da Constituição da República de Angola e da Lei n.º 15/10, de 14 de Julho, Lei do Orçamento Geral do Estado;

A Assembleia Nacional aprova, por mandato do povo, nos termos das disposições combinadas das alíneas c) e e) do artigo 161.º, da alínea o) do n.º 1 do artigo 165.º e do n.º 1 do artigo 102.º e da alínea d) do n.º 2 do artigo 166.º, todos da Constituição da República de Angola, a seguinte:

LEI QUE APROVA O ORÇAMENTO GERAL DO ESTADO PARA O EXERCÍCIO ECONÓMICO DE 2019

CAPÍTULO I

CONSTITUIÇÃO DO ORÇAMENTO

ARTIGO 1.º **(Composição do orçamento)**

1. A presente Lei aprova a estimativa da receita e a fixação da despesa do Orçamento Geral do Estado para o exercício económico de 2019, doravante designado abreviadamente por OGE 2019.
2. O OGE 2019 comporta receitas estimadas em KZ 11.355.138.688.790,00 (Onze Biliões, Trezentos e Cinquenta e Cinco Mil Milhões, Cento e Trinta e Oito Milhões, Seiscentos e Oitenta e Oito Mil e Setecentos e Noventa Kwanzas) e despesas fixadas em igual montante para o mesmo período.
3. O OGE 2019 integra os orçamentos dos órgãos da Administração Central e Local do Estado, dos Institutos Públicos, dos Serviços e Fundos Autónomos, da Segurança Social e dos subsídios e transferências a realizar para as Empresas Públicas e para as Instituições de Utilidade Pública.
4. O Presidente da República, enquanto Titular do Poder Executivo, é autorizado a cobrar os impostos, as taxas e as contribuições previstas nos códigos e demais legislação em vigor, durante o exercício económico de 2019, devendo adoptar os mecanismos necessários para a efectiva cobrança dos referidos tributos.
5. As receitas provenientes de doações em espécie e em bens e serviços integram obrigatoriamente o OGE 2019.

ARTIGO 2.º **(Peças integrantes)**

Integram o Orçamento Geral do Estado para o exercício económico de 2019, os quadros orçamentais seguintes:

- a) Resumo da Receita por Natureza Económica;
- b) Resumo da Receita por Fonte de Recursos;
- c) Resumo da Despesa por Natureza Económica;
- d) Resumo da Despesa por Função;
- e) Resumo da Despesa por Local;
- f) Resumo da Despesa por Programa; e
- g) Dotações Orçamentais por Órgãos.

CAPÍTULO II

AJUSTES ORÇAMENTAIS

ARTIGO 3.º **(Regras básicas)**

Para a execução do OGE 2019, o Presidente da República, enquanto Titular do Poder Executivo, é autorizado a:

- a) Fixar o limite anual de cabimentação da despesa com os projectos de investimentos públicos, com base na Programação Financeira;
- b) Fixar o limite trimestral de cabimentação da despesa, com base na previsão de receitas da Programação Financeira;
- c) Fixar nas Regras Anuais de Execução do Orçamento Geral do Estado os limites de valores para efeitos de celebração de adendas a contratos em execução ou finalizados das Unidades Orçamentais dos Órgãos da Administração Central e Local do Estado e demais entidades equiparadas;
- d) Proceder aos ajustes, sempre que necessário, nos valores inseridos nas peças constantes do artigo 2.º da presente lei, com vista à plena execução das regras orçamentais, mormente a unicidade e a universalidade;
- e) Ajustar o orçamento para suplementar despesas autorizadas, quando ocorrer variações de receitas, por alteração da taxa de câmbio utilizada;
- f) Inscrever novos projectos do Programa de Investimentos Públicos de significativa importância para o alcance dos objectivos do Plano de Desenvolvimento Nacional 2018-2022, com fonte de financiamento assegurada, e por contrapartida de projectos de baixa ou nula execução;
- g) Ajustar o orçamento dos órgãos para suplementar despesas necessárias para a utilização de desembolsos correspondentes; e
- h) Ajustar o orçamento dos órgãos para suplementar despesas necessárias para a utilização de desembolsos correspondentes a doações não previstas, ou a um aumento da receita tributária petrolífera.

CAPÍTULO III

OPERAÇÕES DE CRÉDITO

ARTIGO 4.º **(Financiamento)**

1. O Presidente da República, enquanto Titular do Poder Executivo, é autorizado a:
 - a) Contrair empréstimos e a realizar outras operações de crédito no mercado interno e externo, para fazer face às necessidades de financiamento decorrentes dos investimentos públicos e da amortização da dívida pública, previstos no OGE/ 2019; e
 - b) Emitir títulos do tesouro nacional e a contrair empréstimos internos de instituições financeiras, para socorrer as necessidades de tesouraria, de acordo com os montantes a propor pelo titular do departamento ministerial responsável pelas finanças públicas, a reembolsar durante o exercício económico.
2. Os encargos a assumir com os empréstimos referidos na alínea b) no número anterior, não podem ser mais gravosos do que os praticados no mercado, em matéria de prazos, de taxas de juro e demais custos.

ARTIGO 5.º **(Gestão da dívida pública)**

O Presidente da República, enquanto Titular do Poder Executivo, deve tomar as medidas adequadas à eficiente gestão da dívida pública, ficando, para o efeito, autorizado a adoptar medidas conducentes a:

- a) Reforçar as dotações orçamentais para amortização do capital e juros, caso seja necessário;
- b) Pagar antecipadamente, total ou parcialmente, a dívida já contraída, sempre que os benefícios os justifiquem;
- c) Contratar novas operações destinadas ao pagamento antecipado; e
- d) Renegociar as condições da dívida com garantias reais, para possibilitar uma reprogramação do serviço da dívida com prestações fixas e a rentabilização das garantias afectas.

ARTIGO 6.º
(Garantias do Estado)

1. O Presidente da República, enquanto Titular do Poder Executivo, tem competências para conceder garantias do Estado a operadores económicos nacionais, para projectos do âmbito do programa de diversificação da economia nacional.
2. O limite para a concessão de garantias pelo Estado é fixado em KZ500.000.000.000,00 (quinhentos Mil Milhões de Kwanzas).

CAPÍTULO IV
CONSIGNAÇÃO DE RECEITAS

ARTIGO 7.º
(Fundo de Equilíbrio e Orçamento Participativo)

1. No quadro do processo de desconcentração financeira ao nível da Administração local do Estado e do reforço da participação dos cidadãos, o Presidente da República, enquanto Titular do Poder Executivo, pode proceder a criação de Fundos de Equilíbrio, e de orçamentos participativos com vista a garantir a justa repartição da riqueza e do rendimento nacional e a participação dos cidadãos na gestão pública.
2. Os Fundos de Equilíbrio e os orçamentos participativos referidos no número anterior devem ser financiados com base em receitas inscritas a favor de Programas específicos nos termos do presente OGE.
3. Os critérios de consignação e a percentagem a ser atribuída consta de diploma próprio aprovado pelo Presidente da República.

ARTIGO 8.º
(Afectação de receitas fiscais referentes à exploração petrolífera)

1. É fixada em 5% a retenção da Concessionária Nacional, prevista no n.º 2 do artigo 54.º da Lei n.º 13/04, de 24 de Dezembro - Lei sobre a Tributação das Actividades Petrolíferas, para fazer face às despesas com a supervisão e controlo das actividades das operadoras dos Blocos petrolíferos no exercício económico de 2019.

2. A retenção prevista no número anterior é calculada com base no preço de referência fiscal do OGE/ 2019, fixado no n.º 1 do artigo 11.º da presente Lei.

CAPÍTULO V

DISCIPLINA ORÇAMENTAL

ARTIGO 9.º **(Execução orçamental)**

1. Os órgãos da Administração Central e Local do Estado, incluindo os órgãos de soberania dependentes do Orçamento Geral do Estado, devem observar rigorosamente os critérios de gestão em vigor, para que seja assegurada, cada vez mais, a racional aplicação dos recursos públicos disponíveis, de forma a permitir uma melhor satisfação das necessidades colectivas.
2. Nenhuma despesa pode ser autorizada ou paga sem que, cumulativamente:
 - a) O factor gerador da obrigação de despesa respeite as normas legais aplicáveis; e
 - b) A despesa disponha de inscrição orçamental, tenha cabimentação na programação financeira, esteja adequadamente classificada e satisfaça os princípios da economia, da eficiência e da eficácia.
3. É vedada a realização de despesas, o início de obras, a celebração de quaisquer contratos ou a requisição de bens sem prévia cabimentação, observando o limite para cabimentação estabelecido na programação financeira ou em montante que exceda o limite dos créditos orçamentais autorizados.
4. Na execução do Orçamento Geral do Estado durante o ano fiscal de 2019, com vista a prevenir eventuais comportamentos insuficientes da arrecadação de receitas, o Presidente da República, enquanto Titular do Poder Executivo, é autorizado a cativar até 100% das dotações orçamentais de determinados projectos do Programa de Investimentos Públicos e das despesas de apoio ao desenvolvimento.
5. Não é permitida a aprovação de quaisquer regimes remuneratórios indexados à moeda externa.
6. Não é permitida a realização de despesas variáveis com valores indexados à moeda externa.
7. Qualquer encargo em moeda externa apenas pode ser assumido, desde que o mesmo tenha como base contrato celebrado com entidade não residente cambial ou contrato resultante de concurso público internacional ou decisão do Presidente da República, enquanto Titular do Poder Executivo.

8. Os fornecedores de bens ou prestadores de serviços devem exigir, dos respectivos ordenadores da despesa, a competente via da nota de cabimentação da despesa.
9. O incumprimento do disposto nos números 2, 3, 5, 6, 7 e 8 do presente artigo, não vincula o Estado à obrigação de pagamento.
10. A eventual necessidade de actualização do valor da despesa realizada é feita por aplicação da Unidade de Correção Fiscal (U.C.F.) aprovada pelo Presidente da República.
11. No exercício económico de 2019 não são permitidas novas admissões que se consubstanciam num aumento da massa salarial da função pública, incluindo a celebração de Contrato de Trabalho por tempo determinado, podendo apenas ocorrer em casos devidamente justificados e aprovados pelo Presidente da República, enquanto Titular do Poder Executivo, sob proposta do Ministério das Finanças e por solicitação dos sectores interessados.
12. São permitidas admissões de novos funcionários para a Administração Pública, para o preenchimento de vagas decorrentes de situações de reforma, de abandono, de demissão, de transferência, de morte ou de outras circunstâncias previstas em diploma próprio, desde que devidamente autorizada pelo Titular do Poder Executivo, mediante proposta do Ministério das Finanças, após solicitação do respectivo sector, devendo o Ministério das Finanças avaliar se a respectiva vaga não pode ser preenchida com recurso a mobilidade interna ao nível da Administração Pública.
13. Os processos de promoção dos funcionários públicos são apenas efectuados após a conclusão do processo de recadastramento da função pública, mediante programações plurianuais de três a cinco anos e de acordo com os seguintes requisitos:
 - a) Realização de concurso público de acesso/promoção;
 - b) Existência de dotação orçamental confirmada pelo Ministério das Finanças; e
 - c) Existência de vaga no quadro de pessoal.
14. Durante o exercício económico de 2019 fica suspenso a aprovação de Estatutos Remuneratórios cujos índices difiram substancialmente da Função Pública, quando estes organismos não disponham de receitas próprias para cobrir parte das suas despesas;
15. Durante o Exercício Económico de 2019 é vedado o processamento de horas extraordinárias, com excepção para o regime especial do sector da saúde.
16. Nas situações em que a Lei permite a acumulação de funções, designadamente, na Educação, Saúde e Ensino Superior, os funcionários públicos devem ser remunerados da seguinte forma:
 - a. Educação – um máximo de 50% da remuneração da categoria em que está enquadrado o respectivo funcionário e passa ao vínculo de colaborador, enquanto acumular funções;
 - b. Ensino Superior – Passa ao vínculo de Tempo Parcial, e remunerado com o limite máximo de 68 horas na categoria em que estiver enquadrado enquanto estiver a acumular funções;

- c. Saúde – Tratando – se de docentes universitários, que também exercem funções em Unidades Hospitalares, devem receber até um máximo de 50% da remuneração da categoria em que estiver enquadrado;
 - d. Nas situações em que é admissível, por inerência de funções, a acumulação em diferentes Unidade Orçamentais, a remuneração deve ser inferior a 100% do salário base.
17. Os órgãos da Administração Central e Local do Estado, através dos serviços de recursos humanos, devem gerir, de forma adequada, a base de dados para o processamento de salários do Sistema Integrado de Gestão Financeira do Estado (SIGFE), incorporando todas as decisões que alterem, nos termos da lei, a situação jurídica dos recursos humanos da função pública, nomeadamente a assiduidade, as licenças, as transferências, as comissões de serviço, a exoneração, a demissão e a aposentação.
 18. A contratação de pessoal nos termos da legislação aplicável à criação, estruturação e funcionamento dos Institutos Públicos, é realizada, desde que as receitas próprias estejam inscritas no orçamento e sejam capazes de cobrir, na totalidade, o pagamento dos salários.
 19. As doações que sejam recebidas no decorrer do exercício económico, não previstas no OGE 2019, devem ser informadas ao Ministro das Finanças de modo a que sejam incorporadas no orçamento, com vista a garantir o princípio orçamental da universalidade.
 20. As despesas especiais de segurança interna e externa de protecção do Estado, constantes do Orçamento Geral do Estado, estão sujeitas a um regime especial de execução e controlo orçamental, de acordo com o que venha a ser estabelecido pelo Presidente da República, enquanto Titular do Poder Executivo.
 21. Os órgãos da Administração Central e Local do Estado devem enviar trimestralmente aos Ministérios das Finanças os elementos necessários à avaliação da execução das despesas incluídas no Programa de Investimentos Públicos.
 22. A inobservância do disposto nos números anteriores do presente artigo faz incorrer os seus autores em responsabilidade administrativa, disciplinar, civil e criminal, nos termos da lei.

ARTIGO 10.º
(Fiscalização da Preventiva)

1. Sem prejuízo dos poderes próprios dos órgãos de fiscalização, controlo e inspecção da Administração do Estado, a fiscalização preventiva é exercida através da Declaração de Conformidade (Visto) emitida pelo Tribunal de Contas.

2. O Presidente da República, enquanto Titular do Poder Executivo, deve submeter ao Tribunal de Contas, para efeitos de fiscalização preventiva, os contratos de qualquer natureza, de valor igual ou superior a KZ 5.5.000.000,00 (cinco mil milhões e quinhentos milhões de Kwanzas).
3. O Presidente da República, enquanto Titular do Poder Executivo fixa, nas Regras Anuais de Execução do Orçamento Geral do Estado, os limites de valores para efeitos de fiscalização preventiva dos contratos das Unidades Orçamentais dos Órgãos da Administração Central e Local do Estado e demais entidades equiparadas, nos termos do n.º 1 do presente artigo.
4. Os contratos que carecem de fiscalização preventiva, nos termos do presente artigo, entram em vigor após a obtenção do visto de conformidade do Tribunal de Contas ou, findo o prazo estabelecido no n.º 6 do artigo 8.º da Lei n.º 13/10, de 9 de Julho, Lei Orgânica e do Processo do Tribunal de Contas.
5. As receitas resultantes das cobranças de taxas e emolumentos do Tribunal de Contas devem reverter em 60% para o financiamento dos projectos de reforma do sistema judicial.
6. Sempre que as Entidades Públicas Contratantes celebrem contratos ao abrigo de delegação de competência por parte do Presidente da República, enquanto Titular do Poder Executivo, os limites de valor a considerar para efeito de fiscalização preventiva são os definidos no n.º 2 do presente artigo, independentemente do órgão que execute a despesa.

ARTIGO 11.º
(Receitas petrolíferas)

1. A receita tributária petrolífera que venha a ser arrecadada em excesso sobre a receita prevista em face dos pressupostos orçamentais estabelecidos é contabilizada em conta de Reserva do Tesouro Nacional.
2. O recurso aos fundos da Reserva do Tesouro Nacional constituídos nos termos do número anterior, para cobertura de despesas constantes do OGE 2019, fica condicionado, por razões justificadas, à autorização expressa do Presidente da República, enquanto Titular do Poder Executivo.

ARTIGO 12.º
(Despesas e fundos especiais)

1. Ficam sujeitos a um regime especial e de cobertura, de execução e de prestação de contas, as despesas especiais, afectas aos órgãos de soberania e serviços públicos que realizam as funções de segurança interna e externa do Estado, integrados no Sistema Nacional de Segurança, em termos que assegure o carácter reservado ou secreto destas funções e o interesse público, com eficácia, prontidão e eficiência.

2. São inscritos no OGE 2019, créditos orçamentais que permitam a criação de Fundos Financeiros Especiais de Segurança, a funcionarem como reserva estratégica do Estado, para a execução das despesas referidas no número anterior.
3. A forma de utilização e de prestação de contas dos Fundos Financeiros Especiais de Segurança é regulamentada pelo Presidente da República, enquanto Titular do Poder Executivo.

ARTIGO 13.º
(Publicidade orçamental)

1. O Ministério das Finanças deve dar publicidade, trimestralmente, do resultado da execução do OGE 2019.
2. As informações relativas a cada trimestre do exercício económico de 2019 devem ser publicitadas no prazo máximo de 60 (sessenta) dias após o encerramento do trimestre.

ARTIGO 14.º
(Balanço da Execução Orçamental)

O Presidente da República, enquanto Titular do Poder Executivo, deve submeter à Assembleia Nacional, trimestralmente, o Balanço da Execução do Orçamento Geral do Estado de 2019, nos termos do disposto no n.º 3 do Artigo 63.º da Lei n.º 15/10, de 14 de Julho – Lei do Orçamento Geral do Estado.

CAPÍTULO VI
DISPOSIÇÕES FISCAIS E DE ESTABILIDADE ORÇAMENTAL

ARTIGO 15.º
(Contribuição Especial sobre Operações Cambiais de Invisíveis Correntes)

1. Para efeitos de execução do Orçamento Geral do Estado, para o Exercício Económico de 2019, mantém-se em vigor a Contribuição Especial sobre Operações Cambiais de Invisíveis Correntes, criada nos termos da Lei n.º 3/15, de 9 de Abril – Lei do Orçamento Geral do Estado revisto/2015 e ao abrigo do Código Geral Tributário, aprovado pela Lei n.º 21/14, de 22 de Outubro, cujo regime jurídico se estabelece nos números seguintes.
2. A Contribuição Especial sobre as Operações Cambiais de Invisíveis Correntes incide sobre as transferências efectuadas no âmbito dos contratos de prestação de serviços de assistência técnica

estrangeira ou de gestão, regulados pelas disposições do regulamento sobre a contratação de prestação de serviços de assistência técnica ou de gestão, aprovado pelo Decreto Presidencial n.º 273/11, de 27 de Outubro.

3. Não estão sujeitos à Contribuição Especial sobre as Operações Cambiais de Invisíveis Correntes, as demais Operações Cambiais de Invisíveis Correntes reguladas pelo Decreto n.º 21/98, de 24 de Julho.
4. São sujeitos passivos da Contribuição Especial sobre Operações Cambiais de Invisíveis Correntes, as pessoas singulares ou colectivas de direito privado e as empresas públicas, com domicílio ou sede, direcção efectiva ou estabelecimento estável em território nacional, que requeiram junto de uma instituição financeira a realização de transferências para o pagamento dos contratos referidos no número anterior.
5. A obrigação tributária da Contribuição Especial sobre as Operações Cambiais de Invisíveis Correntes, considera-se constituída no momento anterior à realização da transferência.
6. A base de cálculo da Contribuição Especial sobre as Operações Cambiais de Invisíveis Correntes é o montante em moeda nacional, objecto da transferência, independentemente da taxa de câmbio utilizada.
7. A taxa de Contribuição Especial sobre as Operações Cambiais de Invisíveis Correntes é de 10% sobre o valor da transferência a efectuar.
8. A liquidação da contribuição Especial sobre as Operações Cambiais de Invisíveis Correntes é efectuada pelo sujeito passivo, nos serviços tributários competentes, antes do processamento, pelas instituições financeiras, da transferência sujeita à referida contribuição.
9. O sujeito passivo é responsável, também, pelo pagamento da Contribuição Especial sobre as Operações Cambiais de Invisíveis Correntes, que é efectuado mediante a apresentação do Documento de Liquidação de Impostos que discrimina o valor tributável.
10. À Administração Geral Tributária compete, com a colaboração do Banco Nacional de Angola, fiscalizar o pagamento e demais obrigações tributárias previstas no presente regime jurídico.
11. As Instituições Financeiras só devem realizar as transferências, mediante certificação prévia do Documento de Arrecadação de Receitas (DAR) ou Documento de Cobrança (DC), nos termos das disposições sobre arrecadação de receitas públicas, atestando o efectivo pagamento da Contribuição Especial a que estiver obrigado o sujeito passivo, sob pena de incorrerem em multa correspondente ao dobro do valor da Contribuição Especial devida, sem prejuízo de outras infracções estabelecidas no Código Geral Tributário.
12. Estão isentos da Contribuição Especial sobre as Operações de Invisíveis Correntes, quando esta constitua seu encargo, o Estado e quaisquer dos seus órgãos, estabelecimentos e organismos, ainda que personalizados, exceptuando as empresas públicas.

13. Estão, igualmente, isentos da Contribuição Especial sobre as Operações Cambiais de Invisíveis Correntes, excepto quando actuem no âmbito do desenvolvimento de actividades económicas de natureza empresarial ou comercial:
 - a) As instituições públicas de previdência e segurança social;
 - b) As associações de utilidade pública reconhecidas nos termos da lei.
14. O Presidente da República, enquanto Titular do Poder Executivo, define os procedimentos e regulamentos necessários para a execução do regime jurídico da Contribuição Especial sobre as Operações de Invisíveis Correntes.
15. As reclamações, recursos, infracções e respectivas penalidades, bem como outros elementos não previstos no presente regime fiscal, são regulados nos termos gerais de direito, designadamente pelo Código Geral Tributário.

ARTIGO 16.º
(Autorização legislativa em matéria fiscal)

1. É concedida ao Presidente da República, enquanto Titular do Poder Executivo, autorização legislativa para, em matéria de definição do sistema fiscal e criação de impostos, aprovar medidas os seguintes regimes fiscais:
 - a) Código Aduaneiro, aprovado pelo Decreto – Lei n.º 5/06, de 4 de Outubro;
 - b) Código do Imposto sobre a Aplicação de Capitais, aprovado pelo Decreto Legislativo Presidencial n.º 2/14, de 20 de Outubro;
 - c) Código do Imposto de Selo, aprovado pelo Decreto Legislativo Presidencial n.º 3/14, de 21 de Outubro;
2. No âmbito do presente artigo, fica o Presidente da República autorizado a:
 - a) Proceder uma revisão estrutural do Código Aduaneiro, com vista a sua melhor arrumação sistemática e redefinição dos regimes aduaneiros, bem como o regime de penalidades, com vista imprimir alguma coerência sistemática em harmonia com o Código Geral Tributário;
 - b) Introduzir um regime de pagamento de dívidas aduaneiras em prestações, nos casos em que tenha havido o procedimento de desembaraço aduaneiro, mediante regularização *a posteriori*, bem como nos casos em que se apurar imposto adicional resultante dos processos de auditoria pós importação;
 - c) Redefinir o regime de isenção do Imposto sobre a Aplicação de Capitais, na distribuição de dividendos a favor de pessoas colectivas ou entes equiparados, sujeitos passivos do Imposto Industrial e com residência fiscal em Angola, tornando-o mais adequado aos

critérios de proporcionalidade e justiça tributária material definidos no Código Geral Tributário.

- d) Clarificar as normas de incidência para permitir a tributação, autónoma, de mais-valias nas transmissões para pessoas singulares e destas para pessoas colectivas, de títulos nos mercados regulamentados.
- e) Eliminação da incidência do Imposto de Selo ao câmbio de notas em moedas estrangeiras, conversão de moeda nacional em moeda estrangeira a favor de pessoas singulares, prevista na verba 16.3.3 da tabela anexa ao Código;
- f) A sujeição ao Imposto de Selo dos recibos de quitação dos profissionais liberais;
- g) A sujeição ao Imposto de Selo dos contratos de prestação de serviços de qualquer natureza;
- h) A sujeição ao Imposto de selo dos contratos de trabalho dos estrangeiros não residentes.
- i) Alterar o momento da constituição da obrigação de imposto de selo nas aquisições ou promessas de aquisições onerosas de bens por via do direito de propriedade ou de figuras parcelares desse direito sobre imóveis, para 60 dias após a assinatura do contrato ou documento, que transmite direitos sobre o imóvel, eliminando o condicionamento a realização da escritura pública;
- j) Clarificar o regime de responsabilidade tributária em sede do imposto de selo.

ARTIGO 17.º

(Regime excepcional de regularização de dívidas fiscais, aduaneiras e à segurança social)

1. A regularização das dívidas de natureza fiscal e aduaneira, bem como aos regimes contributivos em vigor, integrantes do sistema de segurança social, cujos factos tributários se tenham verificado até 31 de Dezembro de 2017, quando realizado por iniciativa do contribuinte ou pelos seus representantes, são feitas sem o pagamento de juros, multas e custas processuais.
2. A adesão ao regime previsto no número deve ser feita até 30 de Junho de 2019, podendo ser requerido o pagamento de impostos e contribuições em dívida, mediante planos prestacionais mensais, desde que a liquidação total da dívida seja feita até 31 de Dezembro de 2019.
3. Para efeitos do número anterior, o pagamento integral da dívida é aferido por cada tipo de imposto.
4. O pagamento integral da dívida abrangida pelo presente regime beneficia de um desconto de 10% sobre o respectivo valor.
5. Decorrido o prazo previsto no n.º 2 sem que o contribuinte tenha efectuado o pagamento integral da dívida, fica sem efeito a aplicação da dispensa do pagamento de juros, multas e custas processuais, sendo esta devida nos termos gerais.

6. No caso de contribuintes que sejam credores do Estado, incluindo por créditos não tributários devidamente reconhecidos pela Unidade de Gestão da Dívida Pública, a regularização opera através de compensação, nos termos do presente regime.

7. O regime referido no n.º 1 não se aplica às empresas sujeitas aos regimes especiais de tributação das actividades petrolífera e mineira.

8. Os efeitos previstos no n.º 2 aplicam-se ainda que à data da entrada em vigor deste regime esteja em curso qualquer procedimento ou processo tributário, constituindo a entrega do requerimento de regularização tributária facto suficiente de suspensão dos mesmos.

9. Os procedimentos de adesão e de pagamento dos impostos e das contribuições para segurança social são autónomos e distintos entre si, correndo nos respectivos serviços da Administração Pública.

ARTIGO 18.º

(Pagamento de dívidas aduaneiras em prestações)

As regras previstas no Código Geral Tributário relativas ao pagamento em prestações, são extensivas à dívida aduaneira, nos casos em que tenha havido o procedimento de desembaraço aduaneiro, mediante regularização a posteriori, bem como nos casos em que se apurar imposto adicional resultante dos processos de auditoria pós-importação.

ARTIGO 19.º

(Suspensão e restrição de direitos e regalias)

1. Tendo em atenção a premente necessidade de consolidação e estabilização orçamental, durante o ano de 2019 são suspensos os seguintes direitos e regalias:
 - a) Subsídio de manutenção de Residência para todos os beneficiários;
 - b) Subsídio de reinstalação para todos os beneficiários;
 - c) Subvenção mensal vitalícia a beneficiários remunerados de forma cumulativa, salvo se o beneficiário optar receber exclusivamente a subvenção mensal vitalícia;
 - d) Atribuição de veículos do estado para apoio à residência aos Titulares de Cargos Políticos, Magistrados e outros beneficiários;
2. Durante o exercício económico de 2019 são, igualmente, restringidos os seguintes direitos:
 - a) Subsídio de instalação em 50% para todos os beneficiários;
 - b) Subsídio de estímulo em 50%, cujo pagamento deverá ocorrer em parcela única;

- c) Redução para dois o número de empregados domésticos para Titulares de Cargos Políticos, Magistrados e outros Beneficiários.
 - d) Redução das classes dos Bilhetes de Viagem dos Titulares de cargos políticos, magistrados, Deputados e respectivos cônjuges, da 1ª classe para a classe executiva e, dos titulares de cargos de Direcção e Chefia, da classe executiva para a classe económica;
3. O regime de suspensão e restrição de direitos e regalias previsto no número 1 e 2 do presente artigo aplica-se a todos os beneficiários, desde que o encargo seja suportado pelos recursos ordinários do tesouro.
 4. O subsídio previsto na alínea b) do número 2 do presente artigo deve ser suportado pela respectiva unidade orçamental, apenas quando se verificar que a mesma possui receitas próprias.
 5. Sem prejuízo da excepção prevista no número 3 do presente artigo, a suspensão e restrição de direitos e regalias estabelecidas no presente artigo tem natureza imperativa e excepcional, devendo prevalecer sobre quaisquer outras normas especiais ou excepcionais em sentido contrário.

Durante o exercício económico de 2019, o Presidente da República deve aprovar um quadro legal sobre o sistema de atribuição gratuita de combustível a vários destinatários, devendo o mesmo obedecer os princípios da racionalidade financeira e orçamental e da eficiência económica.

CAPÍTULO VII

DISPOSIÇÕES FINAIS

ARTIGO 20.º

(Revisão orçamental)

Sob proposta fundamentada do Presidente da República, enquanto Titular do Poder Executivo, o Orçamento Geral do Estado/2019, pode ser objecto de revisão e aprovação pela Assembleia Nacional.

ARTIGO 21.º

(Responsabilização e infracções contra finanças públicas)

A não observância das disposições nesta lei são consideradas infracções e faz incorrer os seus autores em responsabilidade disciplinar, administrativa, financeira, fiscal, civil e criminal, nos termos da legislação em vigor.

Artigo 22.º
(Dúvidas e omissões)

As dúvidas e as omissões que se suscitarem da interpretação e da aplicação da presente lei são resolvidas pela Assembleia Nacional.

Artigo 23.º
(Revogação)

O presente diploma revoga toda legislação que o contrarie, nomeadamente a Lei n.º 3/18, de 1 de Março.

Artigo 24.º
(Entrada em vigor)

A presente lei entra em vigor a 1 de Janeiro de 2019.

Vista e aprovada pela Assembleia Nacional, em Luanda, aos ____ de ____ de 201__.

O Presidente da Assembleia Nacional, ***Fernando da Piedade Dias dos Santos***

Promulgada aos ____ de ____ de 201__.

Publique-se.

O Presidente da República, ***João Manuel Gonçalves Lourenço***

**RESUMO DA RECEITA POR NATUREZA ECONÓMICA**

Natureza	Valor	%
Total Geral:	11.355.138.688.790,00	100,00%
1 - Receitas Correntes	7.423.646.288.515,00	65,38%
11 - Receita Tributária	4.220.458.719.591,00	37,17%
111 - Impostos	3.829.549.816.674,00	33,73%
1111 - Impostos Sobre Rendimentos	2.610.691.909.151,00	22,99%
111101 - Impostos Sobre Rendimentos De Pessoas Singulares	322.274.252.631,00	2,84%
11110101 - Imposto Sobre Rendimentos Do Trabalho Por Conta De Outrem	274.002.106.888,00	2,41%
11110102 - Imposto Sobre Rendimentos Do Trabalho Por Conta Própria	26.736.740.403,00	0,24%
11110104 - Impostos Sobre Rendimentos De Capitais Individuais	21.535.405.340,00	0,19%
111102 - Imposto Sobre Rendimentos De Pessoas Colectivas	2.288.417.656.520,00	20,15%
11110201 - Imposto Sobre Rendimento Do Petróleo	1.598.751.638.425,00	14,08%
11110202 - Imposto De Transacção De Petróleo	179.217.240.538,00	1,58%
11110203 - Imposto Industrial	407.005.061.701,00	3,58%
11110204 - Imposto Sobre Rendimentos De Capital De Pessoas Colectivas	103.443.715.856,00	0,91%
1112 - Impostos Sobre O Património	47.556.794.929,00	0,42%
111201 - Imposto Predial Urbano - Património	14.823.436.006,00	0,13%
111202 - Imposto Sobre Sucessões E Doações	1.820.805.482,00	0,02%
111203 - Imposto Sobre Trans. Imobiliárias A Título Oneroso (Sisa)	4.174.381.392,00	0,04%
111204 - Imposto Predial Urbano - Renda	26.738.172.049,00	0,24%
1113 - Imposto Sobre A Produção	533.671.313.069,00	4,70%
111301 - Imposto S/Produção Da Indústria Petrolífera	513.899.536.260,00	4,53%
111304 - Imposto S/Produção De Diamantes	15.415.726.243,00	0,14%
111309 - Imposto S/Produção De Produtos Diversos	4.356.050.566,00	0,04%
1114 - Imposto Sobre O Consumo	438.209.176.585,00	3,86%
111401 - Imposto Sobre O Consumo De Bens	118.158.200.535,00	1,04%
11140101 - Imposto Sobre O Consumo De Derivados Do Petróleo	2.336.978.423,00	0,02%
11140104 - Imposto Sobre O Consumo De Cerveja Nacional	19.587.818.564,00	0,17%
11140105 - Imposto Sobre O Consumo De Cerveja Importada	177.950.106,00	0,00%
11140106 - Imposto Sobre O Consumo De Outras Bebidas Alcolólicas	6.430.530.167,00	0,06%
11140109 - Imposto Sobre O Consumo De Produtos Diversos	89.624.923.275,00	0,79%
111402 - Imposto Sobre O Consumo De Serviços	35.271.812.276,00	0,31%
11140201 - Imposto Sobre O Consumo De Serviços Hoteleiros	5.295.931.789,00	0,05%
11140203 - Imposto Sobre O Consumo De Serviços De Água	735.822.193,00	0,01%
11140204 - Imposto Sobre O Consumo De Serviços De Telecomunicações	11.286.694.078,00	0,10%
11140209 - Imposto Sobre O Consumo De Serviços Diversos	1.887.806.087,00	0,02%
11140210 - Imposto De Consumo - Diversos	16.065.558.129,00	0,14%
111403 - Imposto De Selo	128.548.263.765,00	1,13%
111405 - Imposto Sobre O Valor Acrescentado	156.230.900.009,00	1,38%
1115 - Imposto Sobre Comércio Externo	176.218.586.545,00	1,55%
111501 - Imposto Sobre A Exportação	3.063.179.071,00	0,03%
111502 - Imposto Sobre A Importação	173.155.407.474,00	1,52%
1119 - Impostos Diversos	23.202.036.395,00	0,20%
111902 - Imposto De Tonelagem	128.175.321,00	0,00%
111903 - Contribuições Especiais E Operações De Invisíveis	18.573.457.822,00	0,16%
111909 - Outras Receitas Tributárias	4.500.403.252,00	0,04%
112 - Taxas Custas E Emolumentos	120.825.547.441,00	1,06%
1121 - Taxas	119.919.065.799,00	1,06%

**RESUMO DA RECEITA POR NATUREZA ECONÓMICA**

Natureza	Valor	%
112101 - Taxas De Serviços Aduaneiros	87.654.136.087,00	0,77%
112102 - Taxa Estatística	9.237.840.259,00	0,08%
112103 - Taxa De Circulação De Veículos Automóveis	4.337.865.004,00	0,04%
112104 - Taxa Da Juventude	776.447.893,00	0,01%
112106 - Taxa De Superfície (Diamantes)	138.712.063,00	0,00%
112108 - Taxas Ambientais	61.919.416,00	0,00%
112199 - Taxas Diversas	17.712.145.077,00	0,16%
1123 - Emolumentos	906.481.642,00	0,01%
112304 - Emolumentos Consulares	906.481.642,00	0,01%
193 - Receita Parafiscal	88.461.156.783,00	0,78%
1131 - Multas E Penalidades	1.262.031.977,00	0,01%
1132 - Multas Fiscais	11.612.731.598,00	0,10%
1133 - Multas E Outras Penalidades Aduaneiras	4.948.084.841,00	0,04%
1134 - Multas De Trânsito	856.615.160,00	0,01%
1135 - Adicional De 10% Sobre Multas Para Governos Provinciais	187.304.382,00	0,00%
1136 - Multas E Outras Penalidade Diversas	1.809.428.261,00	0,02%
1137 - Juros De Mora	6.283.393.505,00	0,06%
1139 - Juros Diversos	61.501.567.059,00	0,54%
114 - Contribuições	181.622.198.693,00	1,60%
1141 - Contribuições Sociais	180.939.224.379,00	1,59%
114102 - Contribuição Dos Trabalhadores	49.333.231.437,00	0,43%
114104 - Contribuição Entidades Empregadoras	131.605.992.942,00	1,16%
1142 - Contribuições Económicas	682.974.314,00	0,01%
114299 - Outras Contribuições Económicas	682.974.314,00	0,01%
12 - Receita Patrimonial	3.029.500.583.464,00	26,68%
121 - Receitas Imobiliárias	1.958.139.277,00	0,02%
1211 - Rendas De Casa	1.958.139.277,00	0,02%
125 - Rendimentos De Recursos Minerais	3.027.201.267.963,00	26,66%
1252 - Partilha Da Produção De Petróleo	3.027.201.267.963,00	26,66%
129 - Outras Receitas Patrimoniais	341.176.224,00	0,00%
13 - Receita De Serviços	5.870.056.774,00	0,05%
131 - Receita De Serviços Comerciais	391.901.424,00	0,00%
133 - Receitas De Serviços Comunitários	4.601.346.895,00	0,04%
139 - Receita De Serviços Diversos	876.808.455,00	0,01%
19 - Receitas Correntes Diversas	167.816.928.686,00	1,48%
199 - Outras Receitas Correntes	167.816.928.686,00	1,48%
2 - Receitas De Capital	3.931.492.400.275,00	34,62%
21 - Alienação	1.821.593.920,00	0,02%
212 - Alienação De Habitações	1.236.548.379,00	0,01%
213 - Alienação De Empresas	395.194.919,00	0,00%
219 - Alienação De Bens Diversos	189.850.622,00	0,00%
24 - Receita De Financiamentos	3.929.670.806.355,00	34,61%
241 - Financiamentos Internos	1.933.993.855.822,00	17,03%
2411 - Financiamentos Internos Diversos	1.933.993.855.822,00	17,03%
242 - Financiamentos Externos	1.995.676.950.533,00	17,58%
2421 - Financiamento Externo Diverso	1.995.676.950.533,00	17,58%



RESUMO DA RECEITA POR FONTE DE RECURSO

Fonte de Recurso	Valor	%
Total Geral:	11.355.138.688.790,00	100,00%
Financiamentos Externos	1.995.676.950.533,00	17,58%
Financiamentos Internos	1.933.993.855.822,00	17,03%
Recursos Consignados - Diversos	15.000.000.000,00	0,13%
Recursos Consignados - Local	673.971.776.263,00	5,94%
Recursos Ordinários Do Tesouro	6.343.602.199.494,00	55,87%
Recursos Próprios	392.893.906.678,00	3,46%

**RESUMO DA DESPESA POR NATUREZA ECONÓMICA**

Natureza	Valor	%
Total Geral:	11.355.138.688.790,00	100,00%
3 - Despesas Correntes	5.720.587.797.356,00	50,38%
31 - Despesas Com O Pessoal	1.702.153.073.344,00	14,99%
311 - Despesas Com O Pessoal Civil	985.878.969.234,00	8,68%
3111 - Vencimentos E Remuner. Permanentes Do Pessoal Civil	954.259.849.190,00	8,40%
311101 - Vencimentos Do Pessoal Civil Do Quadro	665.280.439.596,00	5,86%
311102 - Vencimentos De Outro Pessoal Civil	84.664.797.103,00	0,75%
311103 - Subsídios Do Pessoal Civil	118.162.364.307,00	1,04%
311104 - Décimo Terceiro Mês Do Pessoal Civil	53.253.774.304,00	0,47%
311109 - Outros Vencim. E Remun. Permanentes Do Pessoal Civil	32.898.473.880,00	0,29%
3112 - Remunerações Variáveis Ou Eventuais Do Pessoal Civil	31.619.120.044,00	0,28%
311201 - Horas Extraordinárias Do Pessoal Civil	1.900.605.358,00	0,02%
311202 - Trabalho Acrescido E Chamadas Do Pessoal Médico	12.112.785.880,00	0,11%
311203 - Subsídio De Exame	5.943.126.433,00	0,05%
311204 - Subsídio De Instalação E Reinstalação	294.068.035,00	0,00%
311209 - Outras Remunerações Variáveis Do Pessoal Civil	11.368.534.338,00	0,10%
312 - Despesas Com O Pessoal Militar	343.326.493.105,00	3,02%
3121 - Vencimentos E Remunerações Permanentes Do Pessoal Militar	331.419.103.936,00	2,92%
312101 - Vencimentos Do Pessoal Militar	234.951.021.053,00	2,07%
312102 - Subsídios Do Pessoal Militar	64.193.247.185,00	0,57%
312103 - Décimo Terceiro Mês Do Pessoal Militar	25.654.899.938,00	0,23%
312109 - Outros Vencimentos E Remun. Permanentes Do Pessoal Militar	6.619.935.760,00	0,06%
3122 - Remunerações Variáveis Ou Eventuais Do Pessoal Militar	11.907.389.169,00	0,10%
313 - Despesas Com O Pessoal Paramilitar	372.947.611.005,00	3,28%
3131 - Vencimentos E Remun. Permanentes Do Pessoal Paramilitar	371.874.406.757,00	3,27%
313101 - Vencimentos Do Pessoal Paramilitar	242.662.141.668,00	2,14%
313102 - Subsídios Do Pessoal Paramilitar	108.909.770.169,00	0,96%
313103 - Décimo Terceiro Mês Do Pessoal Paramilitar	20.302.494.920,00	0,18%
3132 - Remunerações Variáv. Ou Eventuais Do Pessoal Paramilitar	1.073.204.248,00	0,01%
32 - Contribuições Do Empregador	94.186.374.906,00	0,83%
321 - Contribuições Do Empregador Para A Segurança Social	93.307.144.685,00	0,82%
329 - Outras Contribuições Do Empregador	879.230.221,00	0,01%
33 - Despesas Em Bens E Serviços	1.492.956.110.319,00	13,15%
331 - Bens	397.745.249.697,00	3,50%
3311 - Materiais De Consumo	357.504.112.285,00	3,15%
331101 - Combustíveis E Lubrificantes	38.288.794.607,00	0,34%
331102 - Víveres E Géneros Alimentícios	85.565.245.024,00	0,75%
331103 - Material De Consumo Corrente Especializado	154.262.776.312,00	1,36%
331109 - Outros Materiais De Consumo Corrente	79.387.296.342,00	0,70%
3312 - Materiais E Utensílios Duradouros	40.241.137.412,00	0,35%
331201 - Materiais E Utensílios Duradouros De Especialidade	27.505.903.007,00	0,24%
331209 - Outros Materiais E Utensílios Duradouros	12.735.234.405,00	0,11%
332 - Serviços	1.095.210.860.622,00	9,65%
3321 - Serviços De Terceiros	572.604.229.122,00	5,04%
332101 - Serviços De Telecomunicação	16.941.564.554,00	0,15%
332102 - Serviços De Saúde	43.499.506.772,00	0,38%
332103 - Serviços De Ensino E Formação	76.713.734.070,00	0,68%
332104 - Serviços De Água E Electricidade	10.522.850.869,00	0,09%
332105 - Serviço De Hospedagem E Alimentação	11.297.708.986,00	0,10%

**RESUMO DA DESPESA POR NATUREZA ECONÓMICA**

Natureza	Valor	%
332106 - Serviços De Estudo, Fiscalização E Consultoria	397.180.381.206,00	3,50%
332107 - Serviço De Protecção E Vigilância	16.448.482.665,00	0,14%
3322 - Outros Serviços De Terceiros	522.606.631.500,00	4,60%
332201 - Seguros	16.472.344.349,00	0,15%
332202 - Serviços Bancários	11.380.910.624,00	0,10%
332203 - Serviços De Processamento De Dados	14.568.842.371,00	0,13%
332204 - Serviços De Limpeza E Saneamento	58.232.040.342,00	0,51%
332205 - Serviços De Manutenção E Conservação	78.919.521.374,00	0,70%
332206 - Encargos Com Viagens Em Serviços E Transportação	52.657.988.594,00	0,46%
33220601 - Bilhetes De Passagem	19.863.659.183,00	0,17%
33220602 - Subsídios De Deslocação	22.902.919.693,00	0,20%
33220603 - Serviços De Transportação De Pessoas E Bens	9.891.409.718,00	0,09%
332207 - Encargos Aduaneiros E Portuários	5.663.695.262,00	0,05%
332208 - Rendas De Imoveis	16.837.731.350,00	0,15%
332209 - Outros Serviços	267.873.557.234,00	2,36%
34 - Juros	1.626.416.847.299,00	14,32%
342 - Juros Da Dívida Interna	818.854.422.998,00	7,21%
343 - Juros Da Dívida Externa	807.562.424.301,00	7,11%
35 - Subsídios E Transferências Correntes	804.875.391.488,00	7,09%
351 - Subsídios	274.630.710.526,00	2,42%
3511 - Subsídios A Emp. Públicas Não Financeiras	252.027.404.196,00	2,22%
351101 - Subsídio A Preços	236.775.730.387,00	2,09%
351102 - Subsídio Para Cobertura De Custos Operacionais	15.251.673.809,00	0,13%
35110201 - Subsídio P/Cobertura De Custos Com Pessoal	6.278.498.259,00	0,06%
35110202 - Subsídio P/Cobertura De Outros Custos Operacionais	8.973.175.550,00	0,08%
3512 - Subsídios A Instituições Financeiras	22.603.306.330,00	0,20%
351201 - Subsídio P/ Cobertura De Custos Com Pessoal	22.407.306.330,00	0,20%
351202 - Subsídio P/Cobert.De Outros Custos Operacionais	196.000.000,00	0,00%
352 - Transferências Correntes	530.244.680.962,00	4,67%
3522 - Transferências P/Instituições Sem Fins Lucrativos	30.782.041.399,00	0,27%
3523 - Transferências Correntes Para Famílias	488.628.008.970,00	4,30%
352301 - Pensão De Reforma	327.764.138.793,00	2,89%
352302 - Abono De Família	4.514.979.068,00	0,04%
352303 - Bolsas De Estudos	41.264.722.950,00	0,36%
352304 - Subsídios As Autoridades Tradicionais	10.780.733.114,00	0,09%
352306 - Pensão Dos Antigos Combatentes	72.235.707.538,00	0,64%
352309 - Outras Transferências Correntes Para Famílias	32.067.727.507,00	0,28%
3526 - Transferências Correntes Para O Exterior	10.834.630.593,00	0,10%
352601 - Transf.Correntes P/Governos E Org.Internacionais	10.834.630.593,00	0,10%
4 - Despesas De Capital	5.526.750.891.434,00	48,67%
41 - Investimentos	1.079.907.420.293,00	9,51%
411 - Aquisição De Bens De Capital Fixo	1.079.882.920.293,00	9,51%
4111 - Construção De Imóveis	123.065.161.877,00	1,08%
4112 - Construção De Infra-Estruturas E Instalações	662.680.204.650,00	5,84%
4113 - Meios E Equipamentos De Transporte	64.427.496.427,00	0,57%
4114 - Equipamentos De Processamento De Dados	38.952.958.855,00	0,34%
4115 - Aquisição De Imoveis	32.832.483.883,00	0,29%
4116 - Aquisição De Mobiliário	19.028.229.399,00	0,17%
4117 - Aquisição De Máquinas, Equip.E Ferramentas	28.748.545.949,00	0,25%

**RESUMO DA DESPESA POR NATUREZA ECONÓMICA**

Natureza	Valor	%
4118 - Obras De Reab.De Imóveis, Infra-Estrut.E Instalações	72.291.730.909,00	0,64%
4119 - Outros Bens De Capital Fixo	37.856.108.344,00	0,33%
414 - Compra De Activos Intangíveis	24.500.000,00	0,00%
42 - Transferencias De Capital	282.997.868.142,00	2,49%
421 - Transferências De Capital Internas	282.997.868.142,00	2,49%
4211 - Transfer.De Capital Para Outros Níveis Do Governo Nacional	145.040.000.000,00	1,28%
421101 - Transf. De Capital Para Fundos Autonomos	145.040.000.000,00	1,28%
4213 - Transf. De Capital Para Instituições Financeiras	1.402.479.392,00	0,01%
4214 - Transferências De Capital Para Outras Empresas	103.086.727.947,00	0,91%
4219 - Outras Transferências De Capital	33.468.660.803,00	0,29%
43 - Despesas De Capital Financeiro	4.154.354.676.553,00	36,59%
431 - Aplicação Em Activos Financeiros	311.005.908.507,00	2,74%
4313 - Aumento De Participação E Outras Aplicações Financeiras	311.005.908.507,00	2,74%
432 - Amortização De Passivos Financeiros	3.843.348.768.046,00	33,85%
4321 - Amortização Da Dívida	3.689.066.953.895,00	32,49%
432101 - Amortização Da Dívida Interna	1.603.926.027.730,00	14,13%
43210103 - Amort Da Dívida A Instituições Financeiras	1.161.555.030.996,00	10,23%
43210109 - Amortiz.Da Dívida A Out. Entidades E Inst.Internas	442.370.996.734,00	3,90%
432102 - Amortização Da Dívida Externa	2.085.140.926.165,00	18,36%
43210209 - Amortiz.Dívida A Out.Entidades/Instituições Externas	2.085.140.926.165,00	18,36%
4329 - Amortização De Outros Passivos Financeiros	154.281.814.151,00	1,36%
433 - Outros Passivos Financeiros	154.281.814.151,00	1,36%
49 - Outras Despesas De Capital	9.490.926.446,00	0,08%
9 - Reservas	107.800.000.000,00	0,95%
91 - Reserva Orçamental	107.800.000.000,00	0,95%



RESUMO DA DESPESA POR FUNÇÃO

Função	Valor	%
Total Geral:	11.355.138.688.790,00	100,00%
01 - Serviços Públicos Gerais	1.210.325.348.109,00	10,66%
01.01.00 - Órgãos Legislativos	34.360.931.536,00	0,30%
01.02.00 - Órgãos Judiciais	48.897.111.269,00	0,43%
01.03.00 - Órgãos Executivos	505.494.854.564,00	4,45%
01.04.00 - Assuntos Financeiros E Fiscais	483.263.981.953,00	4,26%
01.05.00 - Relações Exteriores	48.359.662.287,00	0,43%
01.07.00 - Serviços Públicos Gerais De Investig.E Desenvolvimento	129.304.790,00	0,00%
01.09.00 - Ajuda Económica Externa	980.809.316,00	0,01%
01.10.00 - Investigação Básica	1.356.930.204,00	0,01%
01.18.00 - Serviços Gerais	44.889.736.213,00	0,40%
01.19.00 - Outros Serviços Gerais Da Administ.Pública	42.592.025.977,00	0,38%
02 - Defesa	586.151.864.985,00	5,16%
02.01.00 - Defesa Militar	573.265.876.919,00	5,05%
02.02.00 - Protecção E Segurança	12.885.988.066,00	0,11%
03 - Segurança E Ordem Pública	462.300.825.395,00	4,07%
03.01.00 - Serviços Policiais	396.938.947.789,00	3,50%
03.02.00 - Serviços De Bombeiros	783.800.348,00	0,01%
03.04.00 - Prisões	1.682.783.281,00	0,01%
03.05.00 - Serviços De Protecção Civil	845.167.332,00	0,01%
03.06.00 - Investigação E Desenvolvimento Em Seg.E Ordem Pública	61.688.758.829,00	0,54%
03.09.00 - Outros Serviços De Segurança E Ordem Pública	361.367.816,00	0,00%
04 - Educação	662.441.894.770,00	5,83%
04.02.00 - Ensino Primário	305.622.640.571,00	2,69%
04.03.00 - Ensino Secundário	222.170.351.632,00	1,96%
04.05.00 - Serviços Subsidiários À Educação	27.461.492.228,00	0,24%
04.06.00 - Ensino Técnico-Profissional	28.662.554.776,00	0,25%
04.07 - Ensino Superior	78.079.178.054,00	0,69%
04.07.01 - Ensino Superior De Graduação	78.009.397.368,00	0,69%
04.07.02 - Ensino Superior De Pós-Graduação	69.780.686,00	0,00%
04.08.00 - Investigação E Desenvolvimento Em Educação	3.517.043,00	0,00%
04.10.00 - Educação Especial	442.160.466,00	0,00%
05 - Saúde	749.584.912.898,00	6,60%
05.01.00 - Serviços Hospitalares Gerais	221.016.979.850,00	1,95%
05.02.00 - Serviços Hospitalares Especializados	56.190.614.469,00	0,49%
05.03.00 - Serviços De Centros Médicos E De Maternidade	54.892.342.763,00	0,48%
05.04.00 - Serviços De Saúde Pública	402.160.171.353,00	3,54%
05.05.00 - Produtos, Aparelhos E Equipamentos Médicos	14.959.804.714,00	0,13%
05.07.00 - Serviços De Saúde Ambulatórios	364.999.749,00	0,00%
06 - Protecção Social	526.688.484.537,00	4,64%
06.01.00 - Família E Infância	8.952.155.233,00	0,08%
06.02.00 - Velhice	387.154.039.762,00	3,41%
06.04.00 - Sobrevivência	66.829.923.976,00	0,59%
06.06.00 - Doença E Incapacidade	1.481.111.889,00	0,01%



RESUMO DA DESPESA POR FUNÇÃO

Função	Valor	%
06.07.00 - Investigação E Desenvolvimento Em Protecção Social	32.340.000,00	0,00%
06.09.00 - Outros Serviços De Protecção Social	62.238.913.677,00	0,55%
07 - Habitação E Serviços Comunitários	338.694.389.942,00	2,98%
07.01.00 - Desenvolvimento Habitacional	55.146.213.080,00	0,49%
07.02.00 - Abastecimento De Água	131.518.634.754,00	1,16%
07.03.00 - Iluminação Das Vias Públicas	936.313.004,00	0,01%
07.04.00 - Desenvolvimento Comunitário	4.711.606.063,00	0,04%
07.05.00 - Saneamento Básico	7.360.568.852,00	0,06%
07.06.00 - Infra-Estrutura Urbana	139.021.054.189,00	1,22%
08 - Recreação, Cultura E Religião	53.119.173.026,00	0,47%
08.01.00 - Serviços Culturais	13.071.993.043,00	0,12%
08.02.00 - Serviços Recreativos E Desportivos	12.180.562.868,00	0,11%
08.03.00 - Serviços Religiosos E Outros Serviços À Comunidade	1.742.593.836,00	0,02%
08.04.00 - Serviços De Difusão E Publicação	26.119.533.041,00	0,23%
08.09.00 - Assunt.E Serv. De Rec.Cultura E Relig.Não Especificados	4.490.238,00	0,00%
09 - Assuntos Económicos	1.286.664.825.176,00	11,33%
09.01 - Agricultura, Sicultura, Pesca E Caça	197.088.631.607,00	1,74%
09.01.01 - Agricultura	179.047.209.314,00	1,58%
09.01.02 - Sicultura	3.491.344.651,00	0,03%
09.01.03 - Pesca E Caça	14.550.077.642,00	0,13%
09.02 - Transportes	361.659.233.246,00	3,18%
09.02.01 - Transporte Rodoviário	199.807.974.977,00	1,76%
09.02.02 - Transporte Fluvial	37.993.134.847,00	0,33%
09.02.03 - Transporte Ferroviário	37.153.952.102,00	0,33%
09.02.04 - Transporte Aéreo	86.704.171.320,00	0,76%
09.03 - Combustíveis E Energia	361.306.989.885,00	3,18%
09.03.02 - Petróleo E Gás Natural	27.105.731.182,00	0,24%
09.03.05 - Electricidade	319.372.292.219,00	2,81%
09.03.06 - Energia Não Eléctrica	14.828.966.484,00	0,13%
09.04 - Indústria Extractiva, Transformadora E Construção	61.159.284.012,00	0,54%
09.04.01 - Indústria Extractiva E Rec.Minerais, Except.Combustíveis	13.617.616.029,00	0,12%
09.04.02 - Indústria Transformadora	40.144.166.651,00	0,35%
09.04.03 - Construção	7.397.501.332,00	0,07%
09.05 - Assuntos Económicos Gerais, Comerciais E Laborais	278.858.291.905,00	2,46%
09.05.01 - Assuntos Económicos E Comerciais Em Geral	276.001.843.086,00	2,43%
09.05.02 - Assuntos Laborais Em Geral	118.992.597,00	0,00%
09.05.03 - Turismo	2.737.456.222,00	0,02%
09.06 - Comunicações E Tecnologias Da Informação	22.975.273.900,00	0,20%
09.06.01 - Comunicações	12.151.437.883,00	0,11%
09.06.02 - Tecnologias Da Informação	10.823.836.017,00	0,10%
09.09.00 - Outras Actividades Económicas	3.617.120.621,00	0,03%
10 - Protecção Ambiental	9.401.354.607,00	0,08%
10.01.00 - Gestão De Resíduos	3.522.944.376,00	0,03%
10.02.00 - Gestão De Águas Residuais	658.546.718,00	0,01%

**RESUMO DA DESPESA POR FUNÇÃO**

Função	Valor	%
10.04.00 - Protecção Da Biodiversidade E Da Paisagem	1.743.917.028,00	0,02%
10.05.00 - Investigação E Desenvolvim.Em Protecção Do Ambiente	2.137.499.283,00	0,02%
10.06.00 - Outros Serviços De Protecção Ambiental	1.338.447.202,00	0,01%
18 - Operações De Dívida Pública	5.469.765.615.345,00	48,17%
18.01 - Operações Da Dívida Pública Interna	2.577.062.264.879,00	22,70%
18.02 - Operações Da Dívida Pública Externa	2.892.703.350.466,00	25,47%

**RESUMO DA DESPESA POR LOCAL**

Província	Valor	%
Total Geral:	11.355.138.688.790,00	100,00%
Bengo	53.539.844.420,00	0,47%
Benguela	124.578.938.626,00	1,10%
Bié	75.495.840.109,00	0,66%
Cabinda	80.545.884.377,00	0,71%
Cunene	52.673.092.579,00	0,46%
Dívida Pública	5.469.765.615.345,00	48,17%
Estrutura Central	3.931.428.570.067,00	34,62%
Exterior	35.647.271.394,00	0,31%
Huambo	108.730.275.711,00	0,96%
Huíla	111.310.531.539,00	0,98%
Kuando Kubango	76.032.239.498,00	0,67%
Kwanza Norte	123.376.840.809,00	1,09%
Kwanza Sul	83.680.817.429,00	0,74%
Luanda	526.662.479.912,00	4,64%
Lunda Norte	64.994.607.446,00	0,57%
Lunda Sul	36.827.821.821,00	0,32%
Malanje	96.917.246.962,00	0,85%
Moxico	67.584.622.260,00	0,60%
Namibe	51.912.991.657,00	0,46%
Uíge	80.417.760.848,00	0,71%
Zaire	103.015.395.981,00	0,91%

**RESUMO DA DESPESA POR PROGRAMA**

Programa	Valor	%
Total Geral:	11.355.138.688.790,00	100,00%
Acções Correntes	9.662.956.263.279,00	85,10%
Programa Integrado De Desen.Rural E Combate A Pobreza	651.700.000,00	0,01%
Prog.De Formação De Profissionais P/O Sector Turístico	51.951.811,00	0,00%
Melhoria Da Saúde Materno-Infantil E Nutrição	4.798.460.943,00	0,04%
Fomento Da Arte E Das Indústrias Culturais E Criativas	744.238.432,00	0,01%
Fomento Da Produção Pecuária	16.394.369.725,00	0,14%
Fomento Da Exploração E Gestão Sustentável De Recursos Florestais	571.940.287,00	0,01%
Exploração Sustentável Dos Recursos Aquáticos Vivos E Do Sal	331.660.174,00	0,00%
Desenvolvimento Da Aquicultura Sustentável	343.290.341,00	0,00%
Reconversão Da Economia Informal	179.407.915,00	0,00%
Expansão Do Transporte Público	1.261.270.440,00	0,01%
Formação E Gestão Do Pessoal Docente	1.241.173.352,00	0,01%
Melhoria Da Qualidade E Desenvolvimento Do Ensino Primário	72.112.522.899,00	0,64%
Construção E Reabilitação De Edifícios Públicos E Equipamentos Sociais	155.984.039.726,00	1,37%
Combate Às Grandes Endemias Pela Abordagem Das Determinantes Da Saúde	158.290.861.768,00	1,39%
Valorização E Dinamização Do Património Histórico E Cultural	6.269.008.778,00	0,06%
Melhoria Da Gestão Das Finanças Públicas	7.867.728.904,00	0,07%
Expansão Do Abastecimento De Água Nas Áreas Urbanas, Sedes De Município E Áreas Rurais	93.950.995.584,00	0,83%
Promoção Da Cidadania E Da Participação Dos Cidadãos Na Governação	57.969.301,00	0,00%
Plano Nacional De Formação De Quadros	1.274.621.433,00	0,01%
Desminagem	6.568.298.656,00	0,06%
Reforço Da Projecção De Angola No Exterior	29.142.477,00	0,00%
Fomento Da Produção Agrícola	156.495.196.938,00	1,38%
Desenvolvimento Do Ensino Secundário Geral	3.536.960.972,00	0,03%
Melhoria Da Qualidade Do Ensino Superior E Desenvolvimento Da Investigação Científica E Tecnológica	45.865.687.843,00	0,40%
Reforma E Modernização Da Administração Da Justiça	16.279.066.426,00	0,14%
Desconcentração Administrativa E Financeira	635.325.640,00	0,01%
Melhoria Da Capacidade Nacional De Prevenção E Socorro Das Populações	4.376.387.156,00	0,04%
Apoio À Produção, Substituição Das Importações E Diversificação Das Exportações	31.620.448.098,00	0,28%
Melhoria Da Segurança Alimentar E Nutricional	445.764.716,00	0,00%
Alterações Climáticas	2.775.355.002,00	0,02%
Desenvolvimento E Melhoria Das Infraestruturas De Transportes	41.280.226.659,00	0,36%
Melhoria E Desenvolvimento Do Ensino Técnico-Profissional	2.713.195.343,00	0,02%
Aprofundamento Da Reforma Da Administração Pública	342.235.803,00	0,00%
Descentralização E Implementação Das Autarquias Locais	21.133.061.448,00	0,19%
Desenvolvimento Da Rede Urbana	36.209.382.150,00	0,32%
Fortalecimento E Valorização Das Forças Armadas	7.930.189.387,00	0,07%
Melhoria Da Participação De Angola No Comércio Internacional	4.900.000,00	0,00%
Melhoria Da Assistência Médica E Medicamentosa	38.819.691.524,00	0,34%
Apoio À Vitima De Violência	137.704.286,00	0,00%
Melhoria Do Bem-Estar Dos Antigos Combatentes E Veteranos Da Pátria	2.950.524.353,00	0,03%
Habitação	46.988.078.330,00	0,41%
Melhoria Do Sistema Nacional De Qualidade	1.078.297.870,00	0,01%
Desenvolvimento E Consolidação Da Fileira Do Petróleo E Gás Natural	372.880.297,00	0,00%
Biodiversidade E Áreas De Conservação	246.711.283,00	0,00%

**RESUMO DA DESPESA POR PROGRAMA**

Programa	Valor	%
Prevenção De Riscos E Protecção Ambiental	11.028.870.721,00	0,10%
Promoção Da Empregabilidade	939.486.806,00	0,01%
Desenvolvimento De Infraestruturas De Telecomunicações E Tecnologias De Informação	8.422.222.987,00	0,07%
Desenvolvimento Da Educação Pré-Escolar	457.936.178,00	0,00%
Acção Social, Saúde E Desporto Escolar	395.391.517,00	0,00%
Reforço Do Combate À Criminalidade E À Delinquência	2.226.214.613,00	0,02%
Melhoria Do Ambiente De Negócios E Concorrência	21.811.606,00	0,00%
Melhoria Da Competitividade E Da Produtividade	22.931.297,00	0,00%
Desenvolvimento E Modernização Das Actividades Geológico-Mineiras	11.285.539.199,00	0,10%
Consolidação E Optimização Do Sector Eléctrico	19.104.301.889,00	0,17%
Desenvolvimento Local E Combate À Pobreza	91.113.436.418,00	0,80%
Reforço Do Combate Ao Crime Económico, Financeiro E À Corrupção	22.009.786,00	0,00%
Promoção Da Inovação E Transferência De Tecnologia	180.964.892,00	0,00%
Melhoria Do Saneamento Básico	6.504.478.567,00	0,06%
Protecção E Promoção De Direitos Da Criança	1.319.845.792,00	0,01%
Desenvolvimento Integral Da Juventude	1.288.744.571,00	0,01%
Intensificação Da Alfabetização E Da Educação De Jovens E Adultos	6.062.192.446,00	0,05%
Reforço Do Sistema Nacional De Emprego E Formação Profissional	5.642.090.006,00	0,05%
Capacitação Institucional E Valorização Dos Recursos Humanos Na Administração Pública	20.913.886.567,00	0,18%
Coesão Territorial	1.763.522.617,00	0,02%
Melhoria Do Sistema Geodésico E Cartográfico Nacional	282.965.186,00	0,00%
Construção E Reabilitação De Infraestruturas Rodoviárias	166.471.265.245,00	1,47%
Reforço Das Capacidades Técnico-Materiais E Operacionais	29.793.269.306,00	0,26%
Melhoria Do Controlo Das Fronteiras Nacionais E Imigração	361.418.034,00	0,00%
Reforço Do Sistema De Informação Sanitária E Desenvolvimento Da Investigação Em Saúde	1.743.901.749,00	0,02%
Generalização Da Prática Desportiva E Melhoria Do Desporto De Rendimento	5.695.666.407,00	0,05%
Modernização E Desenvolvimento Da Actividade De Transportes	3.653.999.846,00	0,03%
Expansão Do Acesso À Energia Eléctrica Nas Áreas Urbanas, Sedes De Município E Áreas Rurais	261.784.394.748,00	2,31%
Desenvolvimento E Consolidação Do Sector Da Água	15.519.015.362,00	0,14%
Melhoria Do Serviço Público Nacional Da Comunicação Social	784.177.884,00	0,01%
Promoção Do Género E Empoderamento Da Mulher	587.723.005,00	0,01%
Valorização Da Família E Reforço Das Competências Familiares	665.217.393,00	0,01%
Reforma Da Administração Local E Melhoria Dos Serviços Públicos A Nível Municipal	6.720.391.975,00	0,06%
Fomento Da Produção Da Indústria Transformadora	5.674.006.578,00	0,05%
Desenvolvimento De Indústrias Da Defesa	3.545.210.380,00	0,03%
Desenvolvimento Hoteleiro E Turístico	7.134.599.414,00	0,06%
Desenvolvimento Da Logística E Da Distribuição	1.746.909.544,00	0,02%
Rede Nacional De Plataformas Logísticas => Consolidação Da Rede De Distribuição E Logística	90.490.510,00	0,00%



DOTAÇÃO ORÇAMENTAL POR ORGÃO

Órgão: Assembleia Nacional

RECEITA POR NATUREZA ECONÓMICA

Natureza	Valor	%
Total Geral:	115.170.102,00	100,00%
Receitas Correntes	115.170.102,00	100,00%
Receitas Correntes Diversas	115.170.102,00	100,00%
Outras Receitas Correntes	115.170.102,00	100,00%

DESPESAS POR NATUREZA ECONÓMICA

Natureza	Valor	%
Total Geral:	35.665.273.385,00	100,00%
Despesas Correntes	31.161.766.616,00	87,37%
Despesas Com O Pessoal	22.102.542.449,00	61,97%
Despesas Com O Pessoal Civil	22.102.542.449,00	61,97%
Contribuições Do Empregador	311.268.654,00	0,87%
Contribuições Do Empregador Para A Segurança Social	311.268.654,00	0,87%
Despesas Em Bens E Serviços	8.328.277.441,00	23,35%
Bens	1.193.650.990,00	3,35%
Serviços	7.134.626.451,00	20,00%
Subsídios E Transferências Correntes	419.678.072,00	1,18%
Transferências Correntes	419.678.072,00	1,18%
Despesas De Capital	4.503.506.769,00	12,63%
Investimentos	4.503.506.769,00	12,63%
Aquisição De Bens De Capital Fixo	4.503.506.769,00	12,63%

DESPESAS POR FUNÇÃO

Função	Valor	%
Total Geral:	35.665.273.385,00	100,00%
Serviços Públicos Gerais	35.531.755.639,00	99,63%
Órgãos Legislativos	34.360.931.536,00	96,34%
Órgãos Executivos	1.170.824.103,00	3,28%
Assuntos Económicos	133.517.746,00	0,37%
Comunicações E Tecnologias Da Informação	133.517.746,00	0,37%
Comunicações	133.517.746,00	0,37%

DESPESAS POR PROGRAMA

Programa	Valor	%
Total Geral:	35.665.273.385,00	100,00%
Acções Correntes	35.531.755.639,00	99,63%
Melhoria Do Serviço Público Nacional Da Comunicação Social	133.517.746,00	0,37%

DESPESAS DE FUNCIONAMENTO E DE APOIO AO DESENVOLVIMENTO

Projecto / Actividade	Valor	%
Total Geral:	35.665.273.385,00	100,00%
Defesa Dos Direitos E Garantias Dos Cidadãos	1.170.824.103,00	3,28%
Desenvolvimento Da Actividade Legislativa	34.360.931.536,00	96,34%
Operação E Manutenção Geral Dos Serviços	133.517.746,00	0,37%

DESPESAS DE NATUREZA POR UNIDADE ORÇAMENTAL

Unidade Orçamental / Natureza	Valor	%
Assembleia Nacional	35.531.755.639,00	100,00%
Despesas Correntes	31.028.248.870,00	87,33%



DOTAÇÃO ORÇAMENTAL POR ORGÃO

DESPESAS DE NATUREZA POR UNIDADE ORÇAMENTAL

Unidade Orçamental / Natureza	Valor	%
Despesas Com O Pessoal	22.060.135.425,00	62,09%
Contribuições Do Empregador	311.268.654,00	0,88%
Despesas Em Bens E Serviços	8.237.166.719,00	23,18%
Subsídios E Transferências Correntes	419.678.072,00	1,18%
Despesas De Capital	4.503.506.769,00	12,67%
Investimentos	4.503.506.769,00	12,67%
Unidade Orçamental / Natureza	Valor	%
Entidade Reguladora Da Comunicação Social	133.517.746,00	100,00%
Despesas Correntes	133.517.746,00	100,00%
Despesas Com O Pessoal	42.407.024,00	31,76%
Despesas Em Bens E Serviços	91.110.722,00	68,24%



DOTAÇÃO ORÇAMENTAL POR ORGÃO

Órgão: Presidência Da República

DESPESAS POR NATUREZA ECONÓMICA

Natureza	Valor	%
Total Geral:	23.825.487.804,00	100,00%
Despesas Correntes	21.718.683.804,00	91,16%
Despesas Com O Pessoal	3.818.525.653,00	16,03%
Despesas Com O Pessoal Civil	3.818.525.653,00	16,03%
Contribuições Do Empregador	151.033.645,00	0,63%
Contribuições Do Empregador Para A Segurança Social	151.033.645,00	0,63%
Despesas Em Bens E Serviços	16.180.040.608,00	67,91%
Bens	3.226.604.762,00	13,54%
Serviços	12.953.435.846,00	54,37%
Subsídios E Transferências Correntes	1.569.083.898,00	6,59%
Transferências Correntes	1.569.083.898,00	6,59%
Despesas De Capital	2.106.804.000,00	8,84%
Investimentos	2.106.804.000,00	8,84%
Aquisição De Bens De Capital Fixo	2.106.804.000,00	8,84%

DESPESAS POR FUNÇÃO

Função	Valor	%
Total Geral:	23.825.487.804,00	100,00%
Serviços Públicos Gerais	19.628.844.160,00	82,39%
Órgãos Executivos	19.628.844.160,00	82,39%
Educação	1.274.621.433,00	5,35%
Ensino Superior	1.274.621.433,00	5,35%
Ensino Superior De Graduação	1.274.621.433,00	5,35%
Recreação, Cultura E Religião	2.922.022.211,00	12,26%
Serviços Culturais	2.922.022.211,00	12,26%

DESPESAS POR PROGRAMA

Programa	Valor	%
Total Geral:	23.825.487.804,00	100,00%
Acções Correntes	20.590.866.371,00	86,42%
Construção E Reabilitação De Edifícios Públicos E Equipamentos Sociais	1.960.000.000,00	8,23%
Plano Nacional De Formação De Quadros	1.274.621.433,00	5,35%

DESPESAS DE FUNCIONAMENTO E DE APOIO AO DESENVOLVIMENTO

Projecto / Actividade	Valor	%
Total Geral:	21.865.487.804,00	100,00%
Administração E Gestão Dos Assuntos Governamentais	715.056.631,00	3,27%
Apoio Financeiro Para As Associações De Utilidade Pública	1.568.000.000,00	7,17%
Assistência Médica E Medicamentosa	490.000.000,00	2,24%
Encargos Com A Expo	982.744.000,00	4,49%
Gestão Do Arquivo Da Presidência Da República	1.133.860.000,00	5,19%
Manutenção E Conservação Do Memorial Agostinho Neto	78.725.523,00	0,36%
Operação E Manutenção Geral Dos Serviços	16.894.651.650,00	77,27%
Solução Tecnológica Do Palácio Presidencial	2.450.000,00	0,01%

PROGRAMA DE INVESTIMENTOS PÚBLICOS

Município / Projecto / Actividade	Total
Total Geral:	1.960.000.000,00



DOTAÇÃO ORÇAMENTAL POR ORGÃO

PROGRAMA DE INVESTIMENTOS PÚBLICOS

Município / Projecto / Actividade	Total
-----------------------------------	-------

Estrutura Central	1.960.000.000,00
Estudo E Construção Da Galeria E Biblioteca Da Presidência Da República	1.960.000.000,00

DESPESAS DE NATUREZA POR UNIDADE ORÇAMENTAL

Unidade Orçamental / Natureza	Valor	%
Gabinete Técnico De Reconversão Urbana Do Cazenga	715.056.631,00	100,00%
Despesas Correntes	715.056.631,00	100,00%
Despesas Com O Pessoal	144.749.818,00	20,24%
Contribuições Do Empregador	10.094.000,00	1,41%
Despesas Em Bens E Serviços	560.212.813,00	78,35%
Unidade Orçamental / Natureza	Valor	%
Memorial Dr. António Agostinho Neto	962.022.211,00	100,00%
Despesas Correntes	962.022.211,00	100,00%
Despesas Com O Pessoal	73.772.252,00	7,67%
Contribuições Do Empregador	4.457.373,00	0,46%
Despesas Em Bens E Serviços	883.296.688,00	91,82%
Subsídios E Transferências Correntes	495.898,00	0,05%
Unidade Orçamental / Natureza	Valor	%
Secretaria Geral Da Presidência Da República	20.873.787.529,00	100,00%
Despesas Correntes	18.766.983.529,00	89,91%
Despesas Com O Pessoal	3.243.854.429,00	15,54%
Contribuições Do Empregador	104.401.024,00	0,50%
Despesas Em Bens E Serviços	13.850.140.076,00	66,35%
Subsídios E Transferências Correntes	1.568.588.000,00	7,51%
Despesas De Capital	2.106.804.000,00	10,09%
Investimentos	2.106.804.000,00	10,09%
Unidade Orçamental / Natureza	Valor	%
Unidade Técnica De Gestão Do Plano Nacional De Formação De Quadros	1.274.621.433,00	100,00%
Despesas Correntes	1.274.621.433,00	100,00%
Despesas Com O Pessoal	356.149.154,00	27,94%
Contribuições Do Empregador	32.081.248,00	2,52%
Despesas Em Bens E Serviços	886.391.031,00	69,54%



DOTAÇÃO ORÇAMENTAL POR ORGÃO

Órgão: Tribunal Constitucional

DESPESAS POR NATUREZA ECONÓMICA

Natureza	Valor	%
Total Geral:	3.393.229.294,00	100,00%
Despesas Correntes	3.389.309.294,00	99,88%
Despesas Com O Pessoal	2.023.066.056,00	59,62%
Despesas Com O Pessoal Civil	2.023.066.056,00	59,62%
Contribuições Do Empregador	108.221.997,00	3,19%
Contribuições Do Empregador Para A Segurança Social	108.221.997,00	3,19%
Despesas Em Bens E Serviços	1.257.786.041,00	37,07%
Bens	292.903.844,00	8,63%
Serviços	964.882.197,00	28,44%
Subsídios E Transferências Correntes	235.200,00	0,01%
Transferências Correntes	235.200,00	0,01%
Despesas De Capital	3.920.000,00	0,12%
Investimentos	3.920.000,00	0,12%
Aquisição De Bens De Capital Fixo	3.920.000,00	0,12%

DESPESAS POR FUNÇÃO

Função	Valor	%
Total Geral:	3.393.229.294,00	100,00%
Serviços Públicos Gerais	3.393.229.294,00	100,00%
Órgãos Judiciais	3.393.229.294,00	100,00%

DESPESAS POR PROGRAMA

Programa	Valor	%
Total Geral:	3.393.229.294,00	100,00%
Acções Correntes	3.393.229.294,00	100,00%

DESPESAS DE FUNCIONAMENTO E DE APOIO AO DESENVOLVIMENTO

Projecto / Actividade	Valor	%
Total Geral:	3.393.229.294,00	100,00%
Operação E Manutenção Geral Dos Serviços	3.270.729.294,00	96,39%
Serviços Integrados De Manutenção Do Palácio Da Justiça	122.500.000,00	3,61%

DESPESAS DE NATUREZA POR UNIDADE ORÇAMENTAL

Unidade Orçamental / Natureza	Valor	%
Tribunal Constitucional	3.393.229.294,00	100,00%
Despesas Correntes	3.389.309.294,00	99,88%
Despesas Com O Pessoal	2.023.066.056,00	59,62%
Contribuições Do Empregador	108.221.997,00	3,19%
Despesas Em Bens E Serviços	1.257.786.041,00	37,07%
Subsídios E Transferências Correntes	235.200,00	0,01%
Despesas De Capital	3.920.000,00	0,12%
Investimentos	3.920.000,00	0,12%



DOTAÇÃO ORÇAMENTAL POR ORGÃO

Órgão: Tribunal Supremo

DESPESAS POR NATUREZA ECONÓMICA

Natureza	Valor	%
Total Geral:	3.277.486.458,00	100,00%
Despesas Correntes	3.179.564.858,00	97,01%
Despesas Com O Pessoal	1.557.842.042,00	47,53%
Despesas Com O Pessoal Civil	1.557.842.042,00	47,53%
Contribuições Do Empregador	99.754.718,00	3,04%
Contribuições Do Empregador Para A Segurança Social	99.754.718,00	3,04%
Despesas Em Bens E Serviços	1.521.614.514,00	46,43%
Bens	579.201.305,00	17,67%
Serviços	942.413.209,00	28,75%
Subsídios E Transferências Correntes	353.584,00	0,01%
Transferências Correntes	353.584,00	0,01%
Despesas De Capital	97.921.600,00	2,99%
Investimentos	97.921.600,00	2,99%
Aquisição De Bens De Capital Fixo	97.921.600,00	2,99%

DESPESAS POR FUNÇÃO

Função	Valor	%
Total Geral:	3.277.486.458,00	100,00%
Serviços Públicos Gerais	3.277.486.458,00	100,00%
Órgãos Judiciais	3.277.486.458,00	100,00%

DESPESAS POR PROGRAMA

Programa	Valor	%
Total Geral:	3.277.486.458,00	100,00%
Acções Correntes	3.277.486.458,00	100,00%

DESPESAS DE FUNCIONAMENTO E DE APOIO AO DESENVOLVIMENTO

Projecto / Actividade	Valor	%
Total Geral:	3.277.486.458,00	100,00%
Manutenção De Residências De Membros Do Governo E Magistrados	14.161.000,00	0,43%
Operação E Manutenção Geral Dos Serviços	3.263.325.458,00	99,57%

DESPESAS DE NATUREZA POR UNIDADE ORÇAMENTAL

Unidade Orçamental / Natureza	Valor	%
Tribunal Supremo	3.277.486.458,00	100,00%
Despesas Correntes	3.179.564.858,00	97,01%
Despesas Com O Pessoal	1.557.842.042,00	47,53%
Contribuições Do Empregador	99.754.718,00	3,04%
Despesas Em Bens E Serviços	1.521.614.514,00	46,43%
Subsídios E Transferências Correntes	353.584,00	0,01%
Despesas De Capital	97.921.600,00	2,99%
Investimentos	97.921.600,00	2,99%



DOTAÇÃO ORÇAMENTAL POR ORGÃO

Órgão: Tribunal De Contas

DESPESAS POR NATUREZA ECONÓMICA

Natureza	Valor	%
Total Geral:	1.991.158.565,00	100,00%
Despesas Correntes	1.686.628.124,00	84,71%
Despesas Com O Pessoal	729.750.187,00	36,65%
Despesas Com O Pessoal Civil	729.750.187,00	36,65%
Contribuições Do Empregador	55.681.738,00	2,80%
Contribuições Do Empregador Para A Segurança Social	55.681.738,00	2,80%
Despesas Em Bens E Serviços	901.196.199,00	45,26%
Bens	140.197.079,00	7,04%
Serviços	760.999.120,00	38,22%
Despesas De Capital	304.530.441,00	15,29%
Investimentos	304.530.441,00	15,29%
Aquisição De Bens De Capital Fixo	304.530.441,00	15,29%

DESPESAS POR FUNÇÃO

Função	Valor	%
Total Geral:	1.991.158.565,00	100,00%
Serviços Públicos Gerais	1.991.158.565,00	100,00%
Órgãos Judiciais	1.991.158.565,00	100,00%

DESPESAS POR PROGRAMA

Programa	Valor	%
Total Geral:	1.991.158.565,00	100,00%
Acções Correntes	1.991.158.565,00	100,00%

DESPESAS DE FUNCIONAMENTO E DE APOIO AO DESENVOLVIMENTO

Projecto / Actividade	Valor	%
Total Geral:	1.991.158.565,00	100,00%
Operação E Manutenção Geral Dos Serviços	1.991.158.565,00	100,00%

DESPESAS DE NATUREZA POR UNIDADE ORÇAMENTAL

Unidade Orçamental / Natureza	Valor	%
Tribunal De Contas	1.991.158.565,00	100,00%
Despesas Correntes	1.686.628.124,00	84,71%
Despesas Com O Pessoal	729.750.187,00	36,65%
Contribuições Do Empregador	55.681.738,00	2,80%
Despesas Em Bens E Serviços	901.196.199,00	45,26%
Despesas De Capital	304.530.441,00	15,29%
Investimentos	304.530.441,00	15,29%



DOTAÇÃO ORÇAMENTAL POR ORGÃO

Órgão: Supremo Tribunal Militar

DESPESAS POR NATUREZA ECONÓMICA

Natureza	Valor	%
Total Geral:	3.594.955.663,00	100,00%
Despesas Correntes	3.594.955.663,00	100,00%
Despesas Com O Pessoal	3.075.418.062,00	85,55%
Despesas Com O Pessoal Civil	3.075.418.062,00	85,55%
Contribuições Do Empregador	132.937.882,00	3,70%
Contribuições Do Empregador Para A Segurança Social	132.937.882,00	3,70%
Despesas Em Bens E Serviços	386.599.719,00	10,75%
Bens	49.929.239,00	1,39%
Serviços	336.670.480,00	9,37%

DESPESAS POR FUNÇÃO

Função	Valor	%
Total Geral:	3.594.955.663,00	100,00%
Serviços Públicos Gerais	3.594.955.663,00	100,00%
Órgãos Judiciais	3.594.955.663,00	100,00%

DESPESAS POR PROGRAMA

Programa	Valor	%
Total Geral:	3.594.955.663,00	100,00%
Acções Correntes	3.510.929.509,00	97,66%
Capacitação Institucional E Valorização Dos Recursos Humanos Na Administração Pública	84.026.154,00	2,34%

DESPESAS DE FUNCIONAMENTO E DE APOIO AO DESENVOLVIMENTO

Projecto / Actividade	Valor	%
Total Geral:	3.594.955.663,00	100,00%
Formação E Capacitação Técnica - Profissional	84.026.154,00	2,34%
Manutenção De Residências De Membros Do Governo E Magistrados	27.423.166,00	0,76%
Operação E Manutenção Geral Dos Serviços	3.483.506.343,00	96,90%

DESPESAS DE NATUREZA POR UNIDADE ORÇAMENTAL

Unidade Orçamental / Natureza	Valor	%
Supremo Tribunal Militar	3.594.955.663,00	100,00%
Despesas Correntes	3.594.955.663,00	100,00%
Despesas Com O Pessoal	3.075.418.062,00	85,55%
Contribuições Do Empregador	132.937.882,00	3,70%
Despesas Em Bens E Serviços	386.599.719,00	10,75%



DOTAÇÃO ORÇAMENTAL POR ORGÃO

Órgão: Gabinete Do Vice-Presidente Da República

DESPESAS POR NATUREZA ECONÓMICA

Natureza	Valor	%
Total Geral:	2.455.956.845,00	100,00%
Despesas Correntes	2.071.919.345,00	84,36%
Despesas Com O Pessoal	855.018.986,00	34,81%
Despesas Com O Pessoal Civil	855.018.986,00	34,81%
Contribuições Do Empregador	24.764.035,00	1,01%
Contribuições Do Empregador Para A Segurança Social	24.764.035,00	1,01%
Despesas Em Bens E Serviços	1.176.916.434,00	47,92%
Bens	344.172.986,00	14,01%
Serviços	832.743.448,00	33,91%
Subsídios E Transferências Correntes	15.219.890,00	0,62%
Transferências Correntes	15.219.890,00	0,62%
Despesas De Capital	384.037.500,00	15,64%
Investimentos	384.037.500,00	15,64%
Aquisição De Bens De Capital Fixo	384.037.500,00	15,64%

DESPESAS POR FUNÇÃO

Função	Valor	%
Total Geral:	2.455.956.845,00	100,00%
Serviços Públicos Gerais	2.377.135.005,00	96,79%
Órgãos Executivos	2.377.135.005,00	96,79%
Segurança E Ordem Pública	78.821.840,00	3,21%
Outros Serviços De Segurança E Ordem Pública	78.821.840,00	3,21%

DESPESAS POR PROGRAMA

Programa	Valor	%
Total Geral:	2.455.956.845,00	100,00%
Acções Correntes	2.455.956.845,00	100,00%

DESPESAS DE FUNCIONAMENTO E DE APOIO AO DESENVOLVIMENTO

Projecto / Actividade	Valor	%
Total Geral:	2.455.956.845,00	100,00%
Conselho Nacional De Luta Contra Vih/Sida E Grandes Endemias (Cnl-Vih/Sida/Ge)	53.900.000,00	2,19%
Encargos C/ Comissão Nacional Para Salvaguarda Do Património Cultural Mundial (Cnspm)	49.000.000,00	2,00%
Operação E Manutenção Geral Dos Serviços	2.353.056.845,00	95,81%

DESPESAS DE NATUREZA POR UNIDADE ORÇAMENTAL

Unidade Orçamental / Natureza	Valor	%
Gabinete Do Vice-Presidente Da República	2.455.956.845,00	100,00%
Despesas Correntes	2.071.919.345,00	84,36%
Despesas Com O Pessoal	855.018.986,00	34,81%
Contribuições Do Empregador	24.764.035,00	1,01%
Despesas Em Bens E Serviços	1.176.916.434,00	47,92%
Subsídios E Transferências Correntes	15.219.890,00	0,62%
Despesas De Capital	384.037.500,00	15,64%
Investimentos	384.037.500,00	15,64%



DOTAÇÃO ORÇAMENTAL POR ORGÃO

Órgão: Conselho Superior Da Magistratura Judicial

DESPESAS POR NATUREZA ECONÓMICA

Natureza	Valor	%
Total Geral:	1.014.243.904,00	100,00%
Despesas Correntes	1.004.113.398,00	99,00%
Despesas Com O Pessoal	164.092.979,00	16,18%
Despesas Com O Pessoal Civil	164.092.979,00	16,18%
Contribuições Do Empregador	4.900.000,00	0,48%
Contribuições Do Empregador Para A Segurança Social	4.900.000,00	0,48%
Despesas Em Bens E Serviços	835.032.219,00	82,33%
Bens	257.940.120,00	25,43%
Serviços	577.092.099,00	56,90%
Subsídios E Transferências Correntes	88.200,00	0,01%
Transferências Correntes	88.200,00	0,01%
Despesas De Capital	10.130.506,00	1,00%
Investimentos	10.130.506,00	1,00%
Aquisição De Bens De Capital Fixo	10.130.506,00	1,00%

DESPESAS POR FUNÇÃO

Função	Valor	%
Total Geral:	1.014.243.904,00	100,00%
Serviços Públicos Gerais	1.014.243.904,00	100,00%
Órgãos Judiciais	1.014.243.904,00	100,00%

DESPESAS POR PROGRAMA

Programa	Valor	%
Total Geral:	1.014.243.904,00	100,00%
Acções Correntes	1.014.243.904,00	100,00%

DESPESAS DE FUNCIONAMENTO E DE APOIO AO DESENVOLVIMENTO

Projecto / Actividade	Valor	%
Total Geral:	1.014.243.904,00	100,00%
Operação E Manutenção Geral Dos Serviços	1.014.243.904,00	100,00%

DESPESAS DE NATUREZA POR UNIDADE ORÇAMENTAL

Unidade Orçamental / Natureza	Valor	%
Conselho Superior Da Magistratura Judicial	1.014.243.904,00	100,00%
Despesas Correntes	1.004.113.398,00	99,00%
Despesas Com O Pessoal	164.092.979,00	16,18%
Contribuições Do Empregador	4.900.000,00	0,48%
Despesas Em Bens E Serviços	835.032.219,00	82,33%
Subsídios E Transferências Correntes	88.200,00	0,01%
Despesas De Capital	10.130.506,00	1,00%
Investimentos	10.130.506,00	1,00%



DOTAÇÃO ORÇAMENTAL POR ORGÃO

Órgão: Conselho Superior Da Magistratura Do Ministério Público

DESPESAS POR NATUREZA ECONÓMICA

Natureza	Valor	%
Total Geral:	1.015.922.444,00	100,00%
Despesas Correntes	967.480.422,00	95,23%
Despesas Com O Pessoal	278.492.754,00	27,41%
Despesas Com O Pessoal Civil	278.492.754,00	27,41%
Contribuições Do Empregador	117.600.000,00	11,58%
Contribuições Do Empregador Para A Segurança Social	117.600.000,00	11,58%
Despesas Em Bens E Serviços	571.387.668,00	56,24%
Bens	252.399.000,00	24,84%
Serviços	318.988.668,00	31,40%
Despesas De Capital	48.442.022,00	4,77%
Investimentos	48.442.022,00	4,77%
Aquisição De Bens De Capital Fixo	48.442.022,00	4,77%

DESPESAS POR FUNÇÃO

Função	Valor	%
Total Geral:	1.015.922.444,00	100,00%
Serviços Públicos Gerais	1.015.922.444,00	100,00%
Órgãos Judiciais	1.015.922.444,00	100,00%

DESPESAS POR PROGRAMA

Programa	Valor	%
Total Geral:	1.015.922.444,00	100,00%
Acções Correntes	1.015.922.444,00	100,00%

DESPESAS DE FUNCIONAMENTO E DE APOIO AO DESENVOLVIMENTO

Projecto / Actividade	Valor	%
Total Geral:	1.015.922.444,00	100,00%
Defesa Da Legalidade E Dos Interesses Do Estado Em Juízo	1.015.922.444,00	100,00%

DESPESAS DE NATUREZA POR UNIDADE ORÇAMENTAL

Unidade Orçamental / Natureza	Valor	%
Conselho Superior Da Magistratura Do Ministério Público	1.015.922.444,00	100,00%
Despesas Correntes	967.480.422,00	95,23%
Despesas Com O Pessoal	278.492.754,00	27,41%
Contribuições Do Empregador	117.600.000,00	11,58%
Despesas Em Bens E Serviços	571.387.668,00	56,24%
Despesas De Capital	48.442.022,00	4,77%
Investimentos	48.442.022,00	4,77%



DOTAÇÃO ORÇAMENTAL POR ORGÃO

Órgão: Ministério Da Defesa Nacional

DESPESAS POR NATUREZA ECONÓMICA

Natureza	Valor	%
Total Geral:	632.613.356.618,00	100,00%
Despesas Correntes	575.583.788.709,00	90,99%
Despesas Com O Pessoal	343.557.098.969,00	54,31%
Despesas Com O Pessoal Civil	38.393.635.154,00	6,07%
Despesas Com O Pessoal Militar	305.160.997.154,00	48,24%
Despesas Com O Pessoal Paramilitar	2.466.661,00	0,00%
Contribuições Do Empregador	21.572.059.880,00	3,41%
Contribuições Do Empregador Para A Segurança Social	21.572.059.880,00	3,41%
Despesas Em Bens E Serviços	63.009.380.900,00	9,96%
Bens	34.332.366.004,00	5,43%
Serviços	28.677.014.896,00	4,53%
Subsídios E Transferências Correntes	147.445.248.960,00	23,31%
Transferências Correntes	147.445.248.960,00	23,31%
Despesas De Capital	57.029.567.909,00	9,01%
Investimentos	57.029.567.909,00	9,01%
Aquisição De Bens De Capital Fixo	57.029.567.909,00	9,01%

DESPESAS POR FUNÇÃO

Função	Valor	%
Total Geral:	632.613.356.618,00	100,00%
Defesa	492.694.862.088,00	77,88%
Defesa Militar	492.694.862.088,00	77,88%
Protecção Social	139.918.494.530,00	22,12%
Velhice	139.918.494.530,00	22,12%

DESPESAS POR PROGRAMA

Programa	Valor	%
Total Geral:	632.613.356.618,00	100,00%
Acções Correntes	590.693.167.035,00	93,37%
Construção E Reabilitação De Edifícios Públicos E Equipamentos Sociais	8.388.052.761,00	1,33%
Desenvolvimento De Indústrias Da Defesa	3.545.210.380,00	0,56%
Fortalecimento E Valorização Das Forças Armadas	7.850.085.731,00	1,24%
Habitação	2.821.945.180,00	0,45%
Melhoria Do Bem-Estar Dos Antigos Combatentes E Veteranos Da Pátria	429.592.032,00	0,07%
Reforço Das Capacidades Técnico-Materiais E Operacionais	18.513.353.812,00	2,93%
Reforço Do Sistema Nacional De Emprego E Formação Profissional	371.949.687,00	0,06%

DESPESAS DE FUNCIONAMENTO E DE APOIO AO DESENVOLVIMENTO

Projecto / Actividade	Valor	%
Total Geral:	590.283.245.405,00	100,00%
Administração E Gestão Dos Serviços De Defesa Nacional	156.400.254.671,00	26,50%
Apetrechamento De Salas De Aulas	165.963.276,00	0,03%
Assistência Tecnica Diversa	1.938.012.720,00	0,33%
Cooperação Tecnico Militar	147.000.000,00	0,02%
Encargos C/A Delim.Demarc.Dos Espaços Marít.De Angola	1.078.000.000,00	0,18%
Evacuações Médicas	181.909.968,00	0,03%
Exercício Militar Conjunto	177.629.203,00	0,03%
Formação E Coesão Combativa Dos Efectivos Das Fac	232.607.559,00	0,04%



DOTAÇÃO ORÇAMENTAL POR ORGÃO

DESPESAS DE FUNCIONAMENTO E DE APOIO AO DESENVOLVIMENTO

Projecto / Actividade	Valor	%
Fornecimento E Manutenção De Meios Tecnicos De Apoio	607.477.674,00	0,10%
Informatização De Serviços E Criação De Redes	365.543.988,00	0,06%
Manutenção Das Infraestruturas Operativas	495.287.040,00	0,08%
Operação E Manutenção Geral Dos Serviços	367.644.661.211,00	62,28%
Pacote Logistico-Alimentação	19.600.000.000,00	3,32%
Pacote Logistico-Equipamentos Meios Médicos	980.000.000,00	0,17%
Pacote Logistico-Meios De Aquartelamento E Equipamento De Cozinha	980.000.000,00	0,17%
Pacote Logistico-Vestuário E Calçados	3.920.000.000,00	0,66%
Pacote Logísticos- Medicamentos	1.960.000.000,00	0,33%
Potenciação E Apetrechamento Técnico Militar	26.300.917.875,00	4,46%
Prestação De Serviço De Educação	430.291.330,00	0,07%
Programa De Coesão Militar	304.430.994,00	0,05%
Programa De Melhoramento Da Capacidade Física Dos Militares	5.782.000.763,00	0,98%
Rastreo Médico Dos Militares	101.257.133,00	0,02%
Recenseamento, Recrutamento E Mobilizações Militares	98.000.000,00	0,02%
Reuniões Sobre Projecto De Identificação Pelo B.I E Projectos Multilaterais Do Minden	392.000.000,00	0,07%

PROGRAMA DE INVESTIMENTOS PÚBLICOS

Município / Projecto / Actividade	Total
Total Geral:	42.330.111.213,00
Belas	1.140.294.663,00
Construção Do Centro Nacional Coordenação E Vigilância Luanda-Kalunga	1.140.294.663,00
Cabinda	416.886.659,00
Construção E Apetrechamento Do Posto De Observação Costeira De Cabinda -Kalunga/Réplica	416.886.659,00
Cacuaco	801.541.719,00
Construção Centro De Formação Profissional Cacuaco/Funda P/ Mutilados De Guerra E Ex.Militares	371.949.687,00
Construção Centro De Reabilitação De Mutilados De Guerra E Ex.Militares Cacuaco	429.592.032,00
Cuanhama	102.940.000,00
Estudo Para Construção Do Memorial Aos Martíres Xetekela/ Cunene	102.940.000,00
Estrutura Central	12.481.819.414,00
Aquisição Equipamento Vigilância Marítima	930.387.841,00
Centro De Dados E Plataforma De Software Luanda	409.921.630,00
Aquisição De Embarcações De Patrulha Da Costa Maritima Angolana	849.699.645,00
Construção Apetrechamento Posto Observação Costeira Epinda - Kalunga	165.351.023,00
Aquisição De Navios Dvora e Equipamentos, Radares -Kalunga	416.886.660,00
Aquisição Equipamento De Transporte 6 Helicópteros	833.773.319,00
Construção Apetrechamento Posto De Observação Costeira Capulo-Kalunga	211.233.190,00
Aquisição 3 Aeronaves E Equipamentos Adicionais Airbus	363.307.970,00
Construção Do Edifício Sede Da Caixa De Segurança Social Das F.A.A.	899.008.632,00
Construção E Aquisição De Equipamentos Edifício Administrativo Luanda	3.545.210.380,00
Fornecimento Fardamento Equipamento Uso Militar Forças Armadas	3.857.039.124,00
Huambo	359.796.163,00
Const. E Apetrechamento Do Instituto Superior Do Exército Huambo	359.796.163,00
Icolo E Bengo	287.864.606,00
Const. De Paois Centrais Da Servidão Da Maria Teresa - Luanda	143.932.303,00
Construção Vedação Vias Segurança Patrulhamento Servidão Maria Teresa	143.932.303,00



DOTAÇÃO ORÇAMENTAL POR ORGÃO

PROGRAMA DE INVESTIMENTOS PÚBLICOS

Município / Projecto / Actividade	Total
Lobito	2.458.640.272,00
Construção Do Centro Regional De Coord. E Vigilância Do Lobito-Kalunga	203.182.269,00
Construção Apetrechamento Posto De Observação Costeira Lobito 1-Kalunga	507.290.820,00
Construção Apetrechamento Posto De Observação Costeira Lobito-Kalunga	1.591.511.641,00
Construção E Apetrechamento Do Posto De Observação Costeira De Lobito 1-Kalunga/Réplica	156.655.542,00
Luanda	17.440.469.832,00
Construção Apetrechamento Hospital Militar Principal -Luanda	450.237.591,00
Aquisição De Equipamentos E Meios Militares Para Força Aérea Nacional	1.407.518.002,00
Construção Das Oficinas Gerais Luanda	639.215.020,00
Construção Do Edifício Do Instituto De Defesa Nacional - Luanda	2.821.945.180,00
Capacitação Técnica E Opertiva Das Unidades De Construção - Luanda	833.773.319,00
Construção Apetrec.Da Base De Fuzileiros Navais De Luanda - Kalunga	2.821.945.180,00
Construção E Apetrechamento Das Instalações Da Base Navais De Luanda	2.821.945.180,00
Construção De 2000 Casas P/Deficientes E Mutilados De Guerra	2.821.945.180,00
Reabilitação E Apetrechamento Da Academia Do Exército - Luanda	2.821.945.180,00
Lubango	102.940.000,00
Construção De Sítio Memorial Aos Martíres De Cassinda/Huíla	102.940.000,00
Moxico	143.932.303,00
Const.Apetrechamento Poligno Preparação Defesa Moxico	143.932.303,00
Namibe	592.795.891,00
Construção Centro Regional Coordenação E Vigilancia Namibe - Kalunga	207.857.276,00
Construção Apetrechamento Centro Regional Coordenação Namibe-Kalunga	384.938.615,00
Nzeto	343.899.874,00
Construção Apetrechamento Posto De Observação Costeira Amboim-Kalunga	133.209.892,00
Construção Apetrechamento Posto De Observação Costeira Nzeto-Kalunga	210.689.982,00
Porto Amboim	625.329.989,00
Construção E Apetrechamento Da Academia Naval Porto Amboim-Kalunga	625.329.989,00
Quiçama	1.241.966.786,00
Reabilitação Ampliação Escola Formação Forças Especiais Luanda	481.845.062,00
Reab. E Apliação Da Brigada De Forças Especiais - Cabo Ledo	594.770.701,00
Construção Apetrechamento Posto Observação Costeira Cabo Ledo1-Kalunga	165.351.023,00
Soyo	2.014.651.203,00
Construção Do Centro Regional De Coord. E Vigilância Do Soyo-Kalunga	1.384.156.354,00
Construção Do Cais E Reabilitação Da Base Naval Soyo -Kalunga	419.804.867,00
Construção Apetrechamento Posto De Observação Costeira Soyo-Kalunga	210.689.982,00
Tômbwa	102.238.315,00
Construção Apetrechamento Posto De Observação Costeira Tômbwa-Kalunga	102.238.315,00
Varios Municipios-Nacional	833.773.319,00
Desenvolvimento Agrário Do Sector Da Defesa Nacional	833.773.319,00
Viana	373.324.874,00
Construção Do Quartel Da Batop	373.324.874,00
Vários Municipios-Bengo	465.005.331,00
Construção Apetrechamento Posto Observação Costeira Barrabengo-Kalunga	465.005.331,00

DESPESAS DE NATUREZA POR UNIDADE ORÇAMENTAL



DOTAÇÃO ORÇAMENTAL POR ORGÃO

DESPESAS DE NATUREZA POR UNIDADE ORÇAMENTAL

Unidade Orçamental / Natureza	Valor	%
Estado Maior Do Exército	197.204.705.603,00	100,00%
Despesas Correntes	197.185.056.603,00	99,99%
Despesas Com O Pessoal	182.985.156.988,00	92,79%
Contribuições Do Empregador	13.068.643.165,00	6,63%
Despesas Em Bens E Serviços	1.130.316.184,00	0,57%
Subsídios E Transferências Correntes	940.266,00	0,00%
Despesas De Capital	19.649.000,00	0,01%
Investimentos	19.649.000,00	0,01%
Estado Maior General	149.934.875.036,00	100,00%
Despesas Correntes	144.065.603.509,00	96,09%
Despesas Com O Pessoal	95.251.354.751,00	63,53%
Contribuições Do Empregador	4.942.131.116,00	3,30%
Despesas Em Bens E Serviços	36.363.825.928,00	24,25%
Subsídios E Transferências Correntes	7.508.291.714,00	5,01%
Despesas De Capital	5.869.271.527,00	3,91%
Investimentos	5.869.271.527,00	3,91%
Força Aérea Nacional	31.381.735.522,00	100,00%
Despesas Correntes	31.362.438.538,00	99,94%
Despesas Com O Pessoal	29.379.026.899,00	93,62%
Contribuições Do Empregador	1.366.742.531,00	4,36%
Despesas Em Bens E Serviços	616.536.100,00	1,96%
Subsídios E Transferências Correntes	133.008,00	0,00%
Despesas De Capital	19.296.984,00	0,06%
Investimentos	19.296.984,00	0,06%
Hospital Militar Principal	627.125.101,00	100,00%
Despesas Correntes	616.536.103,00	98,31%
Despesas Em Bens E Serviços	616.536.103,00	98,31%
Despesas De Capital	10.588.998,00	1,69%
Investimentos	10.588.998,00	1,69%
Instituto Superior Técnico Militar	729.881.117,00	100,00%
Despesas Correntes	719.292.119,00	98,55%
Despesas Em Bens E Serviços	719.292.119,00	98,55%
Despesas De Capital	10.588.998,00	1,45%
Investimentos	10.588.998,00	1,45%
Marinha De Guerra Angolana	23.620.446.430,00	100,00%
Despesas Correntes	23.602.995.374,00	99,93%
Despesas Com O Pessoal	21.945.505.561,00	92,91%
Contribuições Do Empregador	922.576.025,00	3,91%
Despesas Em Bens E Serviços	719.292.116,00	3,05%



DOTAÇÃO ORÇAMENTAL POR ORGÃO

DESPESAS DE NATUREZA POR UNIDADE ORÇAMENTAL

Unidade Orçamental / Natureza	Valor	%
Subsídios E Transferências Correntes	15.621.672,00	0,07%
Despesas De Capital	17.451.056,00	0,07%
Investimentos	17.451.056,00	0,07%
Unidade Orçamental / Natureza	Valor	%
Ministério Da Defesa Nacional	229.114.587.809,00	100,00%
Despesas Correntes	178.031.866.463,00	77,70%
Despesas Com O Pessoal	13.996.054.770,00	6,11%
Contribuições Do Empregador	1.271.967.043,00	0,56%
Despesas Em Bens E Serviços	22.843.582.350,00	9,97%
Subsídios E Transferências Correntes	139.920.262.300,00	61,07%
Despesas De Capital	51.082.721.346,00	22,30%
Investimentos	51.082.721.346,00	22,30%



DOTAÇÃO ORÇAMENTAL POR ORGÃO

Órgão: Ministério Do Interior

DESPESAS POR NATUREZA ECONÓMICA

Natureza	Valor	%
Total Geral:	416.408.395.299,00	100,00%
Despesas Correntes	400.353.474.011,00	96,14%
Despesas Com O Pessoal	321.688.841.835,00	77,25%
Despesas Com O Pessoal Civil	5.902.499.217,00	1,42%
Despesas Com O Pessoal Paramilitar	315.786.342.618,00	75,84%
Contribuições Do Empregador	21.813.812.176,00	5,24%
Contribuições Do Empregador Para A Segurança Social	21.813.812.176,00	5,24%
Despesas Em Bens E Serviços	42.127.763.950,00	10,12%
Bens	24.788.789.825,00	5,95%
Serviços	17.338.974.125,00	4,16%
Subsídios E Transferências Correntes	14.723.056.050,00	3,54%
Transferências Correntes	14.723.056.050,00	3,54%
Despesas De Capital	16.054.921.288,00	3,86%
Investimentos	16.054.921.288,00	3,86%
Aquisição De Bens De Capital Fixo	16.054.921.288,00	3,86%

DESPESAS POR FUNÇÃO

Função	Valor	%
Total Geral:	416.408.395.299,00	100,00%
Serviços Públicos Gerais	600.903.740,00	0,14%
Serviços Gerais	157.505.834,00	0,04%
Outros Serviços Gerais Da Administ.Pública	443.397.906,00	0,11%
Defesa	2.756.676.269,00	0,66%
Protecção E Segurança	2.756.676.269,00	0,66%
Segurança E Ordem Pública	398.319.921.060,00	95,66%
Serviços Policiais	395.671.680.457,00	95,02%
Serviços De Bombeiros	630.522.501,00	0,15%
Prisões	1.382.643.616,00	0,33%
Serviços De Protecção Civil	84.957.864,00	0,02%
Investigação E Desenvolvimento Em Seg.E Ordem Pública	267.570.646,00	0,06%
Outros Serviços De Segurança E Ordem Pública	282.545.976,00	0,07%
Protecção Social	14.730.894.230,00	3,54%
Velhice	14.718.840.230,00	3,53%
Outros Serviços De Protecção Social	12.054.000,00	0,00%

DESPESAS POR PROGRAMA

Programa	Valor	%
Total Geral:	416.408.395.299,00	100,00%
Acções Correntes	392.481.270.368,00	94,25%
Capacitação Institucional E Valorização Dos Recursos Humanos Na Administração Pública	1.737.925.429,00	0,42%
Construção E Reabilitação De Edifícios Públicos E Equipamentos Sociais	18.116.878.544,00	4,35%
Desenvolvimento Da Logística E Da Distribuição	1.471.602.999,00	0,35%
Melhoria Da Capacidade Nacional De Prevenção E Socorro Das Populações	1.142.123.663,00	0,27%
Melhoria Do Controlo Das Fronteiras Nacionais E Imigração	142.487.482,00	0,03%
Reforço Do Combate À Criminalidade E À Delinquência	1.316.106.814,00	0,32%

DESPESAS DE FUNCIONAMENTO E DE APOIO AO DESENVOLVIMENTO

Projecto / Actividade	Valor	%
-----------------------	-------	---



DOTAÇÃO ORÇAMENTAL POR ORGÃO

DESPESAS DE FUNCIONAMENTO E DE APOIO AO DESENVOLVIMENTO

Projecto / Actividade	Valor	%
Total Geral:	393.952.873.367,00	100,00%
Abastecimento Logístico-Bens Diversos	575.835.540,00	0,15%
Abastecimento Logístico-Pacote Alimentar	10.523.404.050,00	2,67%
Abastecimento Logístico-Pacote De Medicamentos	895.767.459,00	0,23%
Apoio Em Situações De Calamidades Naturais	528.307.906,00	0,13%
Desarmamento Da População Civil	47.001.716,00	0,01%
Operação E Manutenção Geral Dos Serviços	378.964.955.597,00	96,20%
Pacote Logistico-Vestuário E Calçados	1.960.000.000,00	0,50%
Sistema De Controlo Da Fronteira Nacional	457.601.099,00	0,12%

PROGRAMA DE INVESTIMENTOS PÚBLICOS

Município / Projecto / Actividade	Total
Total Geral:	22.455.521.932,00
Ambriz	142.487.482,00
Construção E Apetrechamento Do Posto Fronteiriço Do Ambriz/ Bengo	142.487.482,00
Baía Farta	186.766.374,00
Construção Da Escola Nacional De Bombeiros Da Baía Farta 2.ª Fase	186.766.374,00
Cabinda	134.631.415,00
Construção E Apetrechamento Do Bombeiro Municipal De Cabinda	134.631.415,00
Cazenga	136.988.947,00
Construção Do Comando De Protecção E Objectivos Estratégicos Luanda	136.988.947,00
Cuito	1.055.242.280,00
Construção Da Cadeia Do Kuquema No Bié/Replica	1.055.242.280,00
Dande	295.747.257,00
Construção E Apetrechamento Da Direcção Provincial Do Sme Bengo	162.786.446,00
Construção E Apetrechamento Do Destacamento Na Província Do Bengo	132.960.811,00
Estrutura Central	15.730.496.510,00
Sistema De Gestão De Emergência Para A Sinistralidade Rodoviária.	1.142.123.663,00
Construção Do Edif. Sede Do Serviço De Investigação Criminal Em Luand	744.889.133,00
Construção Do Centro Integrado De Segurança Pública (Cisp) Luanda/Répl	13.843.483.714,00
Huambo	686.073.789,00
Construção Apetrechamento Da Delegação Provincial Sme Huambo	130.623.619,00
Construção Do Centro De Socialização De Menores No Huambo/Replica	555.450.170,00
Ingombota (Old)	145.324.301,00
Construção Do Comando Nacional Da Policia Fiscal Luanda	145.324.301,00
Luanda	414.761.312,00
Construção E Apetrechamento Da Oficina Geral Do Minint Em Luanda	109.082.769,00
Construção E Apetrechamento De Um Presidio De Alta Segurança	106.753.379,00
Const. E Apet. Do Centro De Socialização De Menores De Luanda	198.925.164,00
Lucapa	327.929.960,00
Construção Da Direcção Provincial De Investigação Criminal Lunda Norte	200.098.000,00
Construção Do Comando Provincial Da Polícia Lunda Norte	127.831.960,00
Malanje	489.854.015,00
Const.Do Centro De Socialização De Menores Em Malanje	369.170.244,00
Construção Apetrechamento Do Comando Provincial De Malanje	120.683.771,00



DOTAÇÃO ORÇAMENTAL POR ORGÃO

PROGRAMA DE INVESTIMENTOS PÚBLICOS

Município / Projecto / Actividade	Total
Menongue	173.735.128,00
Construção Do Comando Provincial Do Cuando Cubango	173.735.128,00
Moxico	321.194.198,00
Construção E Apetrechamento Da Cadeia Provincial Do Moxico	321.194.198,00
Ongiva	221.699.486,00
Construção E Apetrechamento Da Cadeia Municipal De Ondjiva	221.699.486,00
Quiçama	87.605.700,00
Const. Apet. Do Destacamento De Quiçama	87.605.700,00
Saurimo	72.216.002,00
Construção Direcção Provincial De Investigação Criminal Lunda Sul	72.216.002,00
Soyo	154.720.764,00
Construção E Apetrechamento Do Edif. Bombeiros Municipio Do Soyo	154.720.764,00
Varios Municipios-Nacional	993.036.296,00
Aquisição De Meios De Segurança Pública/Minint	993.036.296,00
Viana	153.841.166,00
Construção E Apetrechamento Esquadra De Grande Porte Viana	153.841.166,00
Vários Municipios-Zaire	178.173.852,00
Construção E Apetrechamento Da Cadeia Municipal Do Buco-Zau	178.173.852,00
Wako-Kungo	352.995.698,00
Construção E Apetrechamento Da Cadeia Municipal Do Waco-Kungo	352.995.698,00

DESPESAS DE NATUREZA POR UNIDADE ORÇAMENTAL

Unidade Orçamental / Natureza	Valor	%
Comando Geral Da Polícia Nacional	9.547.917.914,00	100,00%
Despesas Correntes	8.812.917.914,00	92,30%
Despesas Em Bens E Serviços	8.812.917.914,00	92,30%
Despesas De Capital	735.000.000,00	7,70%
Investimentos	735.000.000,00	7,70%
Unidade Orçamental / Natureza	Valor	%
Delegação Provincial Do Interior Da Huíla	134.120.742,00	100,00%
Despesas Correntes	134.120.742,00	100,00%
Despesas Em Bens E Serviços	134.120.742,00	100,00%
Unidade Orçamental / Natureza	Valor	%
Delegação Provincial Do Interior Da Lunda-Norte	108.330.798,00	100,00%
Despesas Correntes	108.330.798,00	100,00%
Despesas Em Bens E Serviços	108.330.798,00	100,00%
Unidade Orçamental / Natureza	Valor	%
Delegação Provincial Do Interior Da Lunda-Sul	108.742.998,00	100,00%
Despesas Correntes	108.742.998,00	100,00%
Despesas Em Bens E Serviços	108.742.998,00	100,00%
Unidade Orçamental / Natureza	Valor	%
Delegação Provincial Do Interior De Benguela	136.907.796,00	100,00%



DOTAÇÃO ORÇAMENTAL POR ORGÃO

DESPESAS DE NATUREZA POR UNIDADE ORÇAMENTAL

Unidade Orçamental / Natureza	Valor	%
Despesas Correntes	136.907.796,00	100,00%
Despesas Em Bens E Serviços	136.907.796,00	100,00%
Unidade Orçamental / Natureza	Valor	%
Delegação Provincial Do Interior De Cabinda	117.930.905,00	100,00%
Despesas Correntes	117.930.905,00	100,00%
Despesas Em Bens E Serviços	117.930.905,00	100,00%
Unidade Orçamental / Natureza	Valor	%
Delegação Provincial Do Interior De Luanda	413.182.671,00	100,00%
Despesas Correntes	413.182.671,00	100,00%
Despesas Em Bens E Serviços	413.182.671,00	100,00%
Unidade Orçamental / Natureza	Valor	%
Delegação Provincial Do Interior De Malanje	112.468.580,00	100,00%
Despesas Correntes	112.468.580,00	100,00%
Despesas Em Bens E Serviços	112.468.580,00	100,00%
Unidade Orçamental / Natureza	Valor	%
Delegação Provincial Do Interior Do Bengo	108.082.511,00	100,00%
Despesas Correntes	108.082.511,00	100,00%
Despesas Em Bens E Serviços	108.082.511,00	100,00%
Unidade Orçamental / Natureza	Valor	%
Delegação Provincial Do Interior Do Bié	117.087.202,00	100,00%
Despesas Correntes	117.087.202,00	100,00%
Despesas Em Bens E Serviços	117.087.202,00	100,00%
Unidade Orçamental / Natureza	Valor	%
Delegação Provincial Do Interior Do C.Cubango	109.605.279,00	100,00%
Despesas Correntes	109.605.279,00	100,00%
Despesas Em Bens E Serviços	109.605.279,00	100,00%
Unidade Orçamental / Natureza	Valor	%
Delegação Provincial Do Interior Do Cuanza-Norte	114.478.305,00	100,00%
Despesas Correntes	114.478.305,00	100,00%
Despesas Em Bens E Serviços	114.478.305,00	100,00%
Unidade Orçamental / Natureza	Valor	%
Delegação Provincial Do Interior Do Cuanza-Sul	110.917.255,00	100,00%
Despesas Correntes	110.917.255,00	100,00%
Despesas Em Bens E Serviços	110.917.255,00	100,00%
Unidade Orçamental / Natureza	Valor	%
Delegação Provincial Do Interior Do Cunene	110.666.546,00	100,00%
Despesas Correntes	110.666.546,00	100,00%
Despesas Em Bens E Serviços	110.666.546,00	100,00%
Unidade Orçamental / Natureza	Valor	%
Delegação Provincial Do Interior Do Huambo	127.774.988,00	100,00%
Despesas Correntes	127.774.988,00	100,00%
Despesas Em Bens E Serviços	127.774.988,00	100,00%
Unidade Orçamental / Natureza	Valor	%



DOTAÇÃO ORÇAMENTAL POR ORGÃO

DESPESAS DE NATUREZA POR UNIDADE ORÇAMENTAL

Unidade Orçamental / Natureza	Valor	%
Delegação Provincial Do Interior Do Moxico	109.283.425,00	100,00%
Despesas Correntes	109.283.425,00	100,00%
Despesas Em Bens E Serviços	109.283.425,00	100,00%
Unidade Orçamental / Natureza	Valor	%
Delegação Provincial Do Interior Do Namibe	112.725.779,00	100,00%
Despesas Correntes	112.725.779,00	100,00%
Despesas Em Bens E Serviços	112.725.779,00	100,00%
Unidade Orçamental / Natureza	Valor	%
Delegação Provincial Do Interior Do Uíge	113.123.253,00	100,00%
Despesas Correntes	113.123.253,00	100,00%
Despesas Em Bens E Serviços	113.123.253,00	100,00%
Unidade Orçamental / Natureza	Valor	%
Delegação Provincial Do Interior Do Zaire	112.969.565,00	100,00%
Despesas Correntes	112.969.565,00	100,00%
Despesas Em Bens E Serviços	112.969.565,00	100,00%
Unidade Orçamental / Natureza	Valor	%
Ministério Do Interior	400.765.463.257,00	100,00%
Despesas Correntes	385.519.041.969,00	96,20%
Despesas Com O Pessoal	321.688.841.835,00	80,27%
Contribuições Do Empregador	21.813.812.176,00	5,44%
Despesas Em Bens E Serviços	27.293.331.908,00	6,81%
Subsídios E Transferências Correntes	14.723.056.050,00	3,67%
Despesas De Capital	15.246.421.288,00	3,80%
Investimentos	15.246.421.288,00	3,80%
Unidade Orçamental / Natureza	Valor	%
Serviço De Investigação Criminal	1.965.653.845,00	100,00%
Despesas Correntes	1.892.153.845,00	96,26%
Despesas Em Bens E Serviços	1.892.153.845,00	96,26%
Despesas De Capital	73.500.000,00	3,74%
Investimentos	73.500.000,00	3,74%
Unidade Orçamental / Natureza	Valor	%
Serviços De Bombeiros	526.180.997,00	100,00%
Despesas Correntes	526.180.997,00	100,00%
Despesas Em Bens E Serviços	526.180.997,00	100,00%
Unidade Orçamental / Natureza	Valor	%
Serviços De Migração E Estrangeiros	533.761.837,00	100,00%
Despesas Correntes	533.761.837,00	100,00%
Despesas Em Bens E Serviços	533.761.837,00	100,00%
Unidade Orçamental / Natureza	Valor	%
Serviços Prisionais	691.018.851,00	100,00%
Despesas Correntes	691.018.851,00	100,00%
Despesas Em Bens E Serviços	691.018.851,00	100,00%



DOTAÇÃO ORÇAMENTAL POR ORGÃO

Órgão: Ministério Das Relações Exteriores

RECEITA POR NATUREZA ECONÓMICA

Natureza	Valor	%
Total Geral:	906.481.642,00	100,00%
Receitas Correntes	906.481.642,00	100,00%
Receita Tributária	906.481.642,00	100,00%
Taxas Custas E Emolumentos	906.481.642,00	100,00%

DESPESAS POR NATUREZA ECONÓMICA

Natureza	Valor	%
Total Geral:	44.002.258.604,00	100,00%
Despesas Correntes	43.134.119.838,00	98,03%
Despesas Com O Pessoal	17.731.916.560,00	40,30%
Despesas Com O Pessoal Civil	17.731.916.560,00	40,30%
Contribuições Do Empregador	1.074.822.961,00	2,44%
Contribuições Do Empregador Para A Segurança Social	1.064.575.123,00	2,42%
Outras Contribuições Do Empregador	10.247.838,00	0,02%
Despesas Em Bens E Serviços	24.291.901.044,00	55,21%
Bens	1.780.231.281,00	4,05%
Serviços	22.511.669.763,00	51,16%
Subsídios E Transferências Correntes	35.479.273,00	0,08%
Transferências Correntes	35.479.273,00	0,08%
Despesas De Capital	868.138.766,00	1,97%
Investimentos	868.138.766,00	1,97%
Aquisição De Bens De Capital Fixo	868.138.766,00	1,97%

DESPESAS POR FUNÇÃO

Função	Valor	%
Total Geral:	44.002.258.604,00	100,00%
Serviços Públicos Gerais	40.958.559.782,00	93,08%
Órgãos Executivos	2.452.718.772,00	5,57%
Relações Exteriores	38.505.841.010,00	87,51%
Educação	1.802.736.657,00	4,10%
Ensino Superior	1.802.736.657,00	4,10%
Ensino Superior De Graduação	1.802.736.657,00	4,10%
Recreação, Cultura E Religião	1.179.207.184,00	2,68%
Serviços Culturais	34.435.851,00	0,08%
Serviços De Difusão E Publicação	1.144.771.333,00	2,60%
Assuntos Económicos	61.754.981,00	0,14%
Agricultura, Sivicultura, Pesca E Caça	61.754.981,00	0,14%
Agricultura	22.774.195,00	0,05%
Pesca E Caça	38.980.786,00	0,09%

DESPESAS POR PROGRAMA

Programa	Valor	%
Total Geral:	44.002.258.604,00	100,00%
Acções Correntes	43.532.261.379,00	98,93%
Capacitação Institucional E Valorização Dos Recursos Humanos Na Administração Pública	435.561.374,00	0,99%
Fomento Da Arte E Das Indústrias Culturais E Criativas	34.435.851,00	0,08%

DESPESAS DE FUNCIONAMENTO E DE APOIO AO DESENVOLVIMENTO

Projecto / Actividade	Valor	%
-----------------------	-------	---



DOTAÇÃO ORÇAMENTAL POR ORGÃO

DESPESAS DE FUNCIONAMENTO E DE APOIO AO DESENVOLVIMENTO

Projecto / Actividade	Valor	%
Total Geral:	44.002.258.604,00	100,00%
Comemorações Do 11 De Novembro-Dia Da Independência Nacional	225.786.723,00	0,51%
Desenvolvimento Da Actividade Diplomática Nacional	42.170.616.765,00	95,84%
Encargos Com A Cimeira Da Dupla Troika	128.526.626,00	0,29%
Encargos Com A Escola Consular	62.223.527,00	0,14%
Formação E Superação Técnica Profissional	435.561.374,00	0,99%
Funcionamento Da Adpa.	120.129.587,00	0,27%
Funcionamento Do Secretariado Executivo Do Golfo Da Guiné	71.661.397,00	0,16%
Operação E Manutenção Geral Dos Serviços	98.000.000,00	0,22%
Promoção De Acções De Intercâmbio E Cooperação Internacional	562.195.818,00	1,28%
Promoção E Fomento De Actividades Artísticas E Culturais	34.435.851,00	0,08%
Realização De Workshops E Conferências	40.270.656,00	0,09%
Reuniões Das Comissões Bilaterais E Missões Técnicas	52.850.280,00	0,12%

DESPESAS DE NATUREZA POR UNIDADE ORÇAMENTAL

Unidade Orçamental / Natureza	Valor	%
Comité Nacional Da S.A.D.C	98.000.000,00	100,00%
Despesas Correntes	87.710.000,00	89,50%
Despesas Com O Pessoal	30.331.000,00	30,95%
Contribuições Do Empregador	2.450.000,00	2,50%
Despesas Em Bens E Serviços	54.880.000,00	56,00%
Subsídios E Transferências Correntes	49.000,00	0,05%
Despesas De Capital	10.290.000,00	10,50%
Investimentos	10.290.000,00	10,50%

Unidade Orçamental / Natureza	Valor	%
Instituto Superior De Relações Internacionais	2.332.693.737,00	100,00%
Despesas Correntes	1.972.259.323,00	84,55%
Despesas Com O Pessoal	680.008.616,00	29,15%
Contribuições Do Empregador	37.252.278,00	1,60%
Despesas Em Bens E Serviços	1.254.969.333,00	53,80%
Subsídios E Transferências Correntes	29.096,00	0,00%
Despesas De Capital	360.434.414,00	15,45%
Investimentos	360.434.414,00	15,45%

Unidade Orçamental / Natureza	Valor	%
Ministério Das Relações Exteriores	7.144.883.473,00	100,00%
Despesas Correntes	6.647.469.121,00	93,04%
Despesas Com O Pessoal	1.730.219.962,00	24,22%
Contribuições Do Empregador	152.421.092,00	2,13%
Despesas Em Bens E Serviços	4.764.545.239,00	66,68%
Subsídios E Transferências Correntes	282.828,00	0,00%
Despesas De Capital	497.414.352,00	6,96%
Investimentos	497.414.352,00	6,96%

Unidade Orçamental / Natureza	Valor	%
Missões Diplomáticas, Consulares E Rep.Comerciais	34.426.681.394,00	100,00%
Despesas Correntes	34.426.681.394,00	100,00%
Despesas Com O Pessoal	15.291.356.982,00	44,42%



DOTAÇÃO ORÇAMENTAL POR ORGÃO

DESPESAS DE NATUREZA POR UNIDADE ORÇAMENTAL

Unidade Orçamental / Natureza	Valor	%
Contribuições Do Empregador	882.699.591,00	2,56%
Despesas Em Bens E Serviços	18.217.506.472,00	52,92%
Subsídios E Transferências Correntes	35.118.349,00	0,10%



DOTAÇÃO ORÇAMENTAL POR ORGÃO

Órgão: Ministério Da Economia E Planeamento

DESPESAS POR NATUREZA ECONÓMICA

Natureza	Valor	%
Total Geral:	10.711.153.700,00	100,00%
Despesas Correntes	6.889.318.696,00	64,32%
Despesas Com O Pessoal	1.329.227.945,00	12,41%
Despesas Com O Pessoal Civil	1.329.227.945,00	12,41%
Contribuições Do Empregador	95.423.517,00	0,89%
Contribuições Do Empregador Para A Segurança Social	95.423.517,00	0,89%
Despesas Em Bens E Serviços	5.458.820.958,00	50,96%
Bens	524.264.910,00	4,89%
Serviços	4.934.556.048,00	46,07%
Subsídios E Transferências Correntes	5.846.276,00	0,05%
Transferências Correntes	5.846.276,00	0,05%
Despesas De Capital	3.821.835.004,00	35,68%
Investimentos	3.821.835.004,00	35,68%
Aquisição De Bens De Capital Fixo	3.821.835.004,00	35,68%

DESPESAS POR FUNÇÃO

Função	Valor	%
Total Geral:	10.711.153.700,00	100,00%
Serviços Públicos Gerais	1.942.485.776,00	18,14%
Órgãos Executivos	1.942.485.776,00	18,14%
Habitação E Serviços Comunitários	98.000.000,00	0,91%
Desenvolvimento Comunitário	98.000.000,00	0,91%
Assuntos Económicos	8.670.667.924,00	80,95%
Assuntos Económicos Gerais, Comerciais E Laborais	8.670.667.924,00	80,95%
Assuntos Económicos E Comerciais Em Geral	8.670.667.924,00	80,95%

DESPESAS POR PROGRAMA

Programa	Valor	%
Total Geral:	10.711.153.700,00	100,00%
Acções Correntes	5.635.376.782,00	52,61%
Apoio À Produção, Substituição Das Importações E Diversificação Das Exportações	793.774.282,00	7,41%
Capacitação Institucional E Valorização Dos Recursos Humanos Na Administração Pública	870.387.009,00	8,13%
Coesão Territorial	325.965.636,00	3,04%
Construção E Reabilitação De Edifícios Públicos E Equipamentos Sociais	2.986.669.441,00	27,88%
Melhoria Da Competitividade E Da Produtividade	22.931.297,00	0,21%
Melhoria Do Ambiente De Negócios E Concorrência	11.068.861,00	0,10%
Reconversão Da Economia Informal	35.837.915,00	0,33%
Reforço Da Projecção De Angola No Exterior	29.142.477,00	0,27%

DESPESAS DE FUNCIONAMENTO E DE APOIO AO DESENVOLVIMENTO

Projecto / Actividade	Valor	%
Total Geral:	7.724.484.259,00	100,00%
Acordo De Parceria Económica E Zona De Comércio Livre Regional	11.300.145,00	0,15%
Acções De Aproveitamento Das Facilidades Financeiras Dos Parceiros De Cooperação	8.921.166,00	0,12%
Administração E Gestão Da Política Económica	1.725.455.577,00	22,34%
Capacitação Dos Recursos Humanos	127.400.000,00	1,65%
Coordenação Das Acções De Integração Económica	19.600.000,00	0,25%
Coordenação Das Acções Desenvolvimento Da Economia Nacional	19.600.000,00	0,25%



DOTAÇÃO ORÇAMENTAL POR ORGÃO

DESPESAS DE FUNCIONAMENTO E DE APOIO AO DESENVOLVIMENTO

Projecto / Actividade	Valor	%
Coordenação Do Planeamento Do Desenvolvimento Nacional	19.600.000,00	0,25%
Coordenação E Monitoria Da Implementação Do P.R.O.D.E.S.I	609.982.089,00	7,90%
Desenvolvimento Do Sistema Nacional De Planeamento	343.000.000,00	4,44%
Diagnóstico Dos Constrangimento Para O Desenvolvimento Da Actividade Económica	814.691,00	0,01%
Difusão Da Informação Estatística	24.572.078,00	0,32%
Edição E Publicação De Documentos	44.979.133,00	0,58%
Elaboração De Programas De Crescimento Acelerado Para As Províncias Do Bengo E Do Cuanza Norte	133.525.187,00	1,73%
Estudos De Avaliação E Caracterização Dos Projectos Estruturantes Existentes	50.925.525,00	0,66%
Estudos Para Preparação Das Operações Integradas De Desenvolvimento Do Território	43.514.924,00	0,56%
Facilitação Do Acesso Ao Crédito No Âmbito Do Programa Angola Investe Mais	183.792.193,00	2,38%
Implementação De Rede Informática Privativa	160.624.327,00	2,08%
Implementação De Um Sistema De Gestão Documental	107.800.000,00	1,40%
Implementação Do Plano Estratégico De Produtividade E Competitividade	22.931.297,00	0,30%
Implementação Do Plano Estratégico De Reconversão Da Actividade Económica Informal	35.837.915,00	0,46%
Implementação Do Projecto De Desburocratização Da Actividade Económica	10.254.170,00	0,13%
Operação E Manutenção Geral Dos Serviços	3.510.836.293,00	45,45%
Participação Na Melhoría Da Acção Diplomática Voltada Para A Economia	8.921.166,00	0,12%
Potenciação Dos 30 Projectos Comunitários De Organizações Da Sociedade Civil	98.000.000,00	1,27%
Produção Das Contas Nacionais	25.190.635,00	0,33%
Produção De Estatísticas Demográficas E Sociais	24.572.078,00	0,32%
Produção De Estatísticas Económicas E Financeiras	33.323.626,00	0,43%
Reforço Da Capacidade De Produção Estatística	131.562.682,00	1,70%
Revisão Da Estratégia De Longo Prazo	187.647.362,00	2,43%

PROGRAMA DE INVESTIMENTOS PÚBLICOS

Município / Projecto / Actividade	Total
Total Geral:	2.986.669.441,00
Cabinda	122.347.010,00
Construção E Apetrechamento Do Serviço Provincial Ine Cabinda	122.347.010,00
Cuito	204.001.478,00
Construção E Apetrechamento Do Edifício Serviço Provincial Ine Cuito	204.001.478,00
Estrutura Central	253.172.685,00
Apetrechamento Reprografia Cartografia Ine	253.172.685,00
Mbanza Kongo	204.001.476,00
Construção do Apetrechamento Serviço Provincial Ine Mbanza Congo	204.001.476,00
Menongue	204.001.476,00
Construção E Apetrechamento Do Serviço Provincial Ine Menongue	204.001.476,00
Moxico	756.560.000,00
Construção E Apetrechamento Do Edifício Serviço Provincial Ine Moxico	756.560.000,00
Sumbe	204.001.476,00
Construção E Apetrechamento Do Serviço Provincial I.N.E. No Cuanza Sul	204.001.476,00
Varios Municipios-Nacional	1.038.583.840,00
Construção Apetrechamento 6 Serviços Provinciais Ine	1.038.583.840,00

DESPESAS DE NATUREZA POR UNIDADE ORÇAMENTAL



DOTAÇÃO ORÇAMENTAL POR ORGÃO

DESPESAS DE NATUREZA POR UNIDADE ORÇAMENTAL

Unidade Orçamental / Natureza	Valor	%
Agência De Investimento Privado E Promoção Das Exportações	623.477.305,00	100,00%
Despesas Correntes	535.437.866,00	85,88%
Despesas Com O Pessoal	107.230.591,00	17,20%
Contribuições Do Empregador	6.844.894,00	1,10%
Despesas Em Bens E Serviços	420.828.803,00	67,50%
Subsídios E Transferências Correntes	533.578,00	0,09%
Despesas De Capital	88.039.439,00	14,12%
Investimentos	88.039.439,00	14,12%
Unidade Orçamental / Natureza	Valor	%
Instituto Do Fomento Empresarial	230.198.409,00	100,00%
Despesas Correntes	230.198.409,00	100,00%
Despesas Com O Pessoal	68.992.000,00	29,97%
Contribuições Do Empregador	5.194.000,00	2,26%
Despesas Em Bens E Serviços	155.718.409,00	67,65%
Subsídios E Transferências Correntes	294.000,00	0,13%
Unidade Orçamental / Natureza	Valor	%
Instituto Nacional De Apoio Às Pequenas E Médias Empresas	1.495.257.168,00	100,00%
Despesas Correntes	1.258.340.005,00	84,16%
Despesas Com O Pessoal	135.166.706,00	9,04%
Contribuições Do Empregador	9.076.412,00	0,61%
Despesas Em Bens E Serviços	1.114.092.653,00	74,51%
Subsídios E Transferências Correntes	4.234,00	0,00%
Despesas De Capital	236.917.163,00	15,84%
Investimentos	236.917.163,00	15,84%
Unidade Orçamental / Natureza	Valor	%
Instituto Nacional De Estatística	1.319.008.471,00	100,00%
Despesas Correntes	1.311.246.871,00	99,41%
Despesas Com O Pessoal	451.958.301,00	34,27%
Contribuições Do Empregador	36.542.360,00	2,77%
Despesas Em Bens E Serviços	818.371.490,00	62,04%
Subsídios E Transferências Correntes	4.374.720,00	0,33%
Despesas De Capital	7.761.600,00	0,59%
Investimentos	7.761.600,00	0,59%
Unidade Orçamental / Natureza	Valor	%
Ministério Da Economia E Planeamento	7.043.212.347,00	100,00%
Despesas Correntes	3.554.095.545,00	50,46%
Despesas Com O Pessoal	565.880.347,00	8,03%
Contribuições Do Empregador	37.765.851,00	0,54%
Despesas Em Bens E Serviços	2.949.809.603,00	41,88%
Subsídios E Transferências Correntes	639.744,00	0,01%
Despesas De Capital	3.489.116.802,00	49,54%
Investimentos	3.489.116.802,00	49,54%



DOTAÇÃO ORÇAMENTAL POR ORGÃO

Órgão: Ministério Das Finanças

DESPESAS POR NATUREZA ECONÓMICA

Natureza	Valor	%
Total Geral:	108.869.995.093,00	100,00%
Despesas Correntes	80.020.239.510,00	73,50%
Despesas Com O Pessoal	38.405.771.308,00	35,28%
Despesas Com O Pessoal Civil	38.405.771.308,00	35,28%
Contribuições Do Empregador	820.250.669,00	0,75%
Contribuições Do Empregador Para A Segurança Social	820.250.669,00	0,75%
Despesas Em Bens E Serviços	40.780.438.370,00	37,46%
Bens	5.881.048.019,00	5,40%
Serviços	34.899.390.351,00	32,06%
Subsídios E Transferências Correntes	13.779.163,00	0,01%
Transferências Correntes	13.779.163,00	0,01%
Despesas De Capital	28.849.755.583,00	26,50%
Investimentos	28.849.755.583,00	26,50%
Aquisição De Bens De Capital Fixo	28.849.755.583,00	26,50%

DESPESAS POR FUNÇÃO

Função	Valor	%
Total Geral:	108.869.995.093,00	100,00%
Serviços Públicos Gerais	107.435.768.436,00	98,68%
Órgãos Executivos	4.231.848.035,00	3,89%
Assuntos Financeiros E Fiscais	103.203.920.401,00	94,80%
Assuntos Económicos	1.434.226.657,00	1,32%
Assuntos Económicos Gerais, Comerciais E Laborais	1.434.226.657,00	1,32%
Assuntos Económicos E Comerciais Em Geral	1.434.226.657,00	1,32%

DESPESAS POR PROGRAMA

Programa	Valor	%
Total Geral:	108.869.995.093,00	100,00%
Acções Correntes	82.814.237.180,00	76,07%
Capacitação Institucional E Valorização Dos Recursos Humanos Na Administração Pública	1.569.028.501,00	1,44%
Coesão Territorial	1.437.556.981,00	1,32%
Construção E Reabilitação De Edifícios Públicos E Equipamentos Sociais	19.524.313.811,00	17,93%
Descentralização E Implementação Das Autarquias Locais	314.773.780,00	0,29%
Melhoria Da Gestão Das Finanças Públicas	3.210.084.840,00	2,95%

DESPESAS DE FUNCIONAMENTO E DE APOIO AO DESENVOLVIMENTO

Projecto / Actividade	Valor	%
Total Geral:	87.593.350.521,00	100,00%
Acções De Divulgação Da Matéria Fiscal E Das Finanças Públicas	5.216.633.512,00	5,96%
Desenvolvimento Do Sistema Financeiro 2018 A 2022	215.600.000,00	0,25%
Encargos Com O Instituto De Formação Em Gestão Econ. Financ. Palop	2.911.380.840,00	3,32%
Formação De Quadros Da Administração Pública	1.531.692.979,00	1,75%
Operação E Manutenção Geral Dos Serviços	72.080.534.092,00	82,29%
Plano Nacional De Inclusão Financeira 2018 A 2022	83.104.000,00	0,09%
Reforço Da Capacidade Institucional	37.335.522,00	0,04%
Regulação Da Actividade De Jogos	848.811.071,00	0,97%
Regulação Da Actividade Financeira Não Bancária	4.668.258.505,00	5,33%

PROGRAMA DE INVESTIMENTOS PÚBLICOS



DOTAÇÃO ORÇAMENTAL POR ORGÃO

PROGRAMA DE INVESTIMENTOS PÚBLICOS

Município / Projecto / Actividade	Total
Total Geral:	21.276.644.572,00
Ambriz	440.700.809,00
Construção E Apetrechamento Da Delegação Aduaneira Do Ambriz	243.825.946,00
Construção Da Repartição Fiscal Do Ambriz, Incluindo 2 Casas De Função	196.874.863,00
Baía Farta	164.035.041,00
Construção Do Posto Aduaneiro Da Baía Farta	164.035.041,00
Cabinda	167.033.633,00
Construção E Apetrechamento Do Edifício Da Direcção Regional Das Alfândegas De Cabinda	73.963.931,00
Construção Do Edifício Para Inspecção Fisica E Armazem Em Cabinda	93.069.702,00
Cacongo	831.252.297,00
Construção E Apetrechamento De Canis Da Delegação Aduaneira De Massabi	82.637.808,00
Construção E Apetrechamento Das Casas De Função De Massabi	748.614.489,00
Cacuaco	147.923.526,00
Reabilitação Repartição Fiscal Cacuaco	147.923.526,00
Catumbela	271.206.902,00
Construção Da Delegação Aduaneira Do Aeroporto De Catumbela	271.206.902,00
Cazenga	203.193.915,00
Reabilitação Repartição Fiscal Cazenga	203.193.915,00
Cuangar	1.120.857.328,00
Construção E Apetrechamento Do Posto Aduaneiro De Katwitwi	277.456.511,00
Construção Do Edifício De Inspecção Da Delegação De Katwitwi	36.226.485,00
Construção Do Edifício Do Scanner E Parques Na Delegação De Katwitwi	58.040.456,00
Construção E Apetrechamento De Casas De Função De Katwitwi	749.133.876,00
Cuanhama	44.991.524,00
Reabilitação, Construção E Apetrechamento De Anexos Da Casa De Passagem De Ondjiva	44.991.524,00
Cuito	296.292.753,00
Construção E Apetrechamento Do Posto Aduaneiro Do Kunje	296.292.753,00
Estrutura Central	4.757.621.014,00
Construção Apetrechamento Novo Edifício Ministério Das Finanças Luanda	4.442.847.234,00
Reabilitação Ampliação Apetrech. Delegação Provincial Finanças Cabinda	314.773.780,00
Huambo	101.806.111,00
Construção E Apetrechamento Da Delegação Aduaneira Do Huambo	101.806.111,00
Kilamba Kiaxi	358.415.970,00
Construção 5ª Repartição Fiscal Luanda (Kilamba Kiaxi)	326.738.686,00
Construção E Apetrechamento Da Delegação Aduaneira Da Grupagem Em Luanda	31.677.284,00
Lobito	299.488.749,00
Construção E Apetrechamento Do Armazém, Escritórios E Parque De Verificação Do Lobito	299.488.749,00
Luanda	4.436.541.370,00
Reabilitação E Apetrechamento Do Edifício Para Futura Autoridade Tributária, Em Luanda	999.021.255,00
Aquisição Instalações No Edifício Muxima Plaza	1.579.165.287,00
Reabilitação Do Edifício Do Serviço Regional Das Alfândegas De Luanda	1.440.913.131,00
Construção Do Edifício Para A Policia Fiscal Portuária De Luanda	417.441.697,00
Luau	112.414.005,00
Construção E Apetrechamento Do Posto Aduaneiro Do Luau	112.414.005,00



DOTAÇÃO ORÇAMENTAL POR ORGÃO

PROGRAMA DE INVESTIMENTOS PÚBLICOS

Município / Projecto / Actividade	Total
Lubango	644.865.389,00
Construção Inst. Gestão, Formação E Gestão Económica Palop Huila	569.598.237,00
Construção E Apetrechamento Da Repartição Fiscal Do Lubango (Huíla)	75.267.152,00
Malanje	863.315.184,00
Construção E Apetrechamento Da Unidade Para Policia Fiscal De Malanje	114.050.851,00
Construção Edificio Para O Serviço Da 2ª Região Tributária Em Malanje	749.264.333,00
Maquela Do Zombo	924.576.466,00
Reabilitação Da Repartição Fiscal De Maquela Do Zombo	192.592.193,00
Construção Do Posto Aduaneiro Do Quimbata	731.984.273,00
Mavinga	497.529.373,00
Construção E Apetrechamento Do Posto Aduaneiro Do Mucusso	497.529.373,00
Mbanza Kongo	55.002.180,00
Construção E Apetrechamento De Anexos Na Casa De Função Do Luvo	55.002.180,00
Menongue	428.353.618,00
Construção Da Delegação Aduaneira De Menongue	428.353.618,00
Moxico	296.877.387,00
Construção E Apetrechamento Do Posto Aduaneiro Do Luena	185.649.168,00
Reabilitação E Apetrechamento Da Unidade Da Policia Fiscal Do Moxico	111.228.219,00
Namacunde	602.263.254,00
Construção De Canis Para A Delegação Aduaneira De Santa Clara	82.637.806,00
Construção De Casas De Função Para Os Funcionários De Santa Clara	519.625.448,00
Namibe	45.526.760,00
Reabilitação E Apetrechamento Da Casa De Função Do Namibe	45.526.760,00
Ombadja	69.308.799,00
Construção Do Posto Aduaneiro Do Xangongo	69.308.799,00
Saurimo	285.470.413,00
Construção E Apetrechamento Da Delegação Aduaneira De Saurimo	285.470.413,00
Soyo	72.321.576,00
Reabilitação Da Delegação Aduaneira Do Soyo	72.321.576,00
Varios Municipios-Nacional	1.437.556.981,00
Acompanhamento Da Implementação Programa Investimento Público Nacional	1.437.556.981,00
Viana	1.299.902.245,00
Construção Nave Centro De Documentação Do Sna Em Viana	83.904.759,00
Reabilitação Centro Logístico Aduaneiro Em Viana, E Pavimentaç. Parque	749.221.540,00
Construção E Apetrechamento De Três Naves Armazéns De Mercadorias Em Viana	16.849.373,00
Construção Da Repartição Fiscal De Viana Park Em Viana	449.926.573,00

DESPESAS DE NATUREZA POR UNIDADE ORÇAMENTAL

Unidade Orçamental / Natureza	Valor	%
Administração Geral Tributária	60.433.654.553,00	100,00%
Despesas Correntes	45.414.467.372,00	75,15%
Despesas Com O Pessoal	29.218.550.079,00	48,35%
Contribuições Do Empregador	347.323.434,00	0,57%
Despesas Em Bens E Serviços	15.848.593.859,00	26,22%



DOTAÇÃO ORÇAMENTAL POR ORGÃO

DESPESAS DE NATUREZA POR UNIDADE ORÇAMENTAL

Unidade Orçamental / Natureza	Valor	%
Despesas De Capital	15.019.187.181,00	24,85%
Investimentos	15.019.187.181,00	24,85%
Unidade Orçamental / Natureza	Valor	%
Agência Angolana De Regulação E Supervisão De Seguros	1.434.226.657,00	100,00%
Despesas Correntes	971.979.292,00	67,77%
Despesas Com O Pessoal	570.436.536,00	39,77%
Contribuições Do Empregador	41.842.080,00	2,92%
Despesas Em Bens E Serviços	359.700.676,00	25,08%
Despesas De Capital	462.247.365,00	32,23%
Investimentos	462.247.365,00	32,23%
Unidade Orçamental / Natureza	Valor	%
Comissão Do Mercado De Capitais	3.234.031.848,00	100,00%
Despesas Correntes	3.004.853.820,00	92,91%
Despesas Com O Pessoal	2.100.459.904,00	64,95%
Contribuições Do Empregador	89.426.043,00	2,77%
Despesas Em Bens E Serviços	813.919.410,00	25,17%
Subsídios E Transferências Correntes	1.048.463,00	0,03%
Despesas De Capital	229.178.028,00	7,09%
Investimentos	229.178.028,00	7,09%
Unidade Orçamental / Natureza	Valor	%
Conselho Nacional De Estabilidade Financeira	539.048.213,00	100,00%
Despesas Correntes	527.970.367,00	97,94%
Despesas Com O Pessoal	54.109.846,00	10,04%
Contribuições Do Empregador	4.204.840,00	0,78%
Despesas Em Bens E Serviços	469.645.391,00	87,12%
Subsídios E Transferências Correntes	10.290,00	0,00%
Despesas De Capital	11.077.846,00	2,06%
Investimentos	11.077.846,00	2,06%
Unidade Orçamental / Natureza	Valor	%
Delegação Provincial De Finanças Da Huíla	274.689.087,00	100,00%
Despesas Correntes	257.813.786,00	93,86%
Despesas Com O Pessoal	94.696.146,00	34,47%
Contribuições Do Empregador	5.217.724,00	1,90%
Despesas Em Bens E Serviços	157.899.916,00	57,48%
Despesas De Capital	16.875.301,00	6,14%
Investimentos	16.875.301,00	6,14%
Unidade Orçamental / Natureza	Valor	%
Delegação Provincial De Finanças Da Lunda-Norte	189.635.259,00	100,00%
Despesas Correntes	189.074.896,00	99,70%
Despesas Com O Pessoal	82.494.093,00	43,50%
Contribuições Do Empregador	3.088.434,00	1,63%
Despesas Em Bens E Serviços	103.198.369,00	54,42%
Subsídios E Transferências Correntes	294.000,00	0,16%
Despesas De Capital	560.363,00	0,30%



DOTAÇÃO ORÇAMENTAL POR ORGÃO

DESPESAS DE NATUREZA POR UNIDADE ORÇAMENTAL

Unidade Orçamental / Natureza	Valor	%
Investimentos	560.363,00	0,30%
Unidade Orçamental / Natureza	Valor	%
Delegação Provincial De Finanças Da Lunda-Sul	176.645.360,00	100,00%
Despesas Correntes	175.970.528,00	99,62%
Despesas Com O Pessoal	65.882.966,00	37,30%
Contribuições Do Empregador	1.722.924,00	0,98%
Despesas Em Bens E Serviços	108.364.638,00	61,35%
Despesas De Capital	674.832,00	0,38%
Investimentos	674.832,00	0,38%
Unidade Orçamental / Natureza	Valor	%
Delegação Provincial De Finanças De Benguela	227.508.886,00	100,00%
Despesas Correntes	226.948.523,00	99,75%
Despesas Com O Pessoal	129.685.587,00	57,00%
Contribuições Do Empregador	11.090.562,00	4,87%
Despesas Em Bens E Serviços	86.172.374,00	37,88%
Despesas De Capital	560.363,00	0,25%
Investimentos	560.363,00	0,25%
Unidade Orçamental / Natureza	Valor	%
Delegação Provincial De Finanças De Cabinda	129.461.471,00	100,00%
Despesas Correntes	128.901.108,00	99,57%
Despesas Com O Pessoal	55.121.141,00	42,58%
Contribuições Do Empregador	7.115.081,00	5,50%
Despesas Em Bens E Serviços	66.664.886,00	51,49%
Despesas De Capital	560.363,00	0,43%
Investimentos	560.363,00	0,43%
Unidade Orçamental / Natureza	Valor	%
Delegação Provincial De Finanças De Luanda	205.953.498,00	100,00%
Despesas Correntes	205.393.135,00	99,73%
Despesas Com O Pessoal	103.595.308,00	50,30%
Contribuições Do Empregador	6.871.318,00	3,34%
Despesas Em Bens E Serviços	94.926.509,00	46,09%
Despesas De Capital	560.363,00	0,27%
Investimentos	560.363,00	0,27%
Unidade Orçamental / Natureza	Valor	%
Delegação Provincial De Finanças De Malanje	198.750.305,00	100,00%
Despesas Correntes	198.189.942,00	99,72%
Despesas Com O Pessoal	98.053.131,00	49,33%
Contribuições Do Empregador	4.655.000,00	2,34%
Despesas Em Bens E Serviços	92.541.811,00	46,56%
Subsídios E Transferências Correntes	2.940.000,00	1,48%
Despesas De Capital	560.363,00	0,28%
Investimentos	560.363,00	0,28%
Unidade Orçamental / Natureza	Valor	%
Delegação Provincial De Finanças Do Bengo	150.530.934,00	100,00%



DOTAÇÃO ORÇAMENTAL POR ORGÃO

DESPESAS DE NATUREZA POR UNIDADE ORÇAMENTAL

Unidade Orçamental / Natureza	Valor	%
Despesas Correntes	149.970.571,00	99,63%
Despesas Com O Pessoal	21.093.001,00	14,01%
Contribuições Do Empregador	1.336.415,00	0,89%
Despesas Em Bens E Serviços	127.541.155,00	84,73%
Despesas De Capital	560.363,00	0,37%
Investimentos	560.363,00	0,37%
Unidade Orçamental / Natureza	Valor	%
Delegação Provincial De Finanças Do Bié	334.782.200,00	100,00%
Despesas Correntes	334.742.524,00	99,99%
Despesas Com O Pessoal	194.664.479,00	58,15%
Contribuições Do Empregador	11.942.694,00	3,57%
Despesas Em Bens E Serviços	127.864.871,00	38,19%
Subsídios E Transferências Correntes	270.480,00	0,08%
Despesas De Capital	39.676,00	0,01%
Investimentos	39.676,00	0,01%
Unidade Orçamental / Natureza	Valor	%
Delegação Provincial De Finanças Do C.Cubango	192.014.842,00	100,00%
Despesas Correntes	174.135.805,00	90,69%
Despesas Com O Pessoal	80.360.000,00	41,85%
Contribuições Do Empregador	5.978.000,00	3,11%
Despesas Em Bens E Serviços	87.093.233,00	45,36%
Subsídios E Transferências Correntes	704.572,00	0,37%
Despesas De Capital	17.879.037,00	9,31%
Investimentos	17.879.037,00	9,31%
Unidade Orçamental / Natureza	Valor	%
Delegação Provincial De Finanças Do Cuanza-Norte	192.189.496,00	100,00%
Despesas Correntes	191.629.133,00	99,71%
Despesas Com O Pessoal	123.372.097,00	64,19%
Contribuições Do Empregador	7.530.723,00	3,92%
Despesas Em Bens E Serviços	60.444.073,00	31,45%
Subsídios E Transferências Correntes	282.240,00	0,15%
Despesas De Capital	560.363,00	0,29%
Investimentos	560.363,00	0,29%
Unidade Orçamental / Natureza	Valor	%
Delegação Provincial De Finanças Do Cuanza-Sul	193.331.740,00	100,00%
Despesas Correntes	189.013.539,00	97,77%
Despesas Com O Pessoal	74.176.475,00	38,37%
Contribuições Do Empregador	7.448.000,00	3,85%
Despesas Em Bens E Serviços	107.263.188,00	55,48%
Subsídios E Transferências Correntes	125.876,00	0,07%
Despesas De Capital	4.318.201,00	2,23%
Investimentos	4.318.201,00	2,23%
Unidade Orçamental / Natureza	Valor	%
Delegação Provincial De Finanças Do Cunene	208.142.425,00	100,00%



DOTAÇÃO ORÇAMENTAL POR ORGÃO

DESPESAS DE NATUREZA POR UNIDADE ORÇAMENTAL

Unidade Orçamental / Natureza	Valor	%
Despesas Correntes	203.122.222,00	97,59%
Despesas Com O Pessoal	119.011.206,00	57,18%
Contribuições Do Empregador	7.363.058,00	3,54%
Despesas Em Bens E Serviços	76.219.375,00	36,62%
Subsídios E Transferências Correntes	528.583,00	0,25%
Despesas De Capital	5.020.203,00	2,41%
Investimentos	5.020.203,00	2,41%
Unidade Orçamental / Natureza	Valor	%
Delegação Provincial De Finanças Do Huambo	564.277.732,00	100,00%
Despesas Correntes	553.981.118,00	98,18%
Despesas Com O Pessoal	163.037.136,00	28,89%
Contribuições Do Empregador	13.911.493,00	2,47%
Despesas Em Bens E Serviços	374.149.348,00	66,31%
Subsídios E Transferências Correntes	2.883.141,00	0,51%
Despesas De Capital	10.296.614,00	1,82%
Investimentos	10.296.614,00	1,82%
Unidade Orçamental / Natureza	Valor	%
Delegação Provincial De Finanças Do Moxico	86.584.151,00	100,00%
Despesas Correntes	83.203.151,00	96,10%
Despesas Em Bens E Serviços	82.842.119,00	95,68%
Subsídios E Transferências Correntes	361.032,00	0,42%
Despesas De Capital	3.381.000,00	3,90%
Investimentos	3.381.000,00	3,90%
Unidade Orçamental / Natureza	Valor	%
Delegação Provincial De Finanças Do Namibe	277.279.308,00	100,00%
Despesas Correntes	273.360.194,00	98,59%
Despesas Com O Pessoal	152.988.997,00	55,18%
Contribuições Do Empregador	16.758.000,00	6,04%
Despesas Em Bens E Serviços	103.602.219,00	37,36%
Subsídios E Transferências Correntes	10.978,00	0,00%
Despesas De Capital	3.919.114,00	1,41%
Investimentos	3.919.114,00	1,41%
Unidade Orçamental / Natureza	Valor	%
Delegação Provincial De Finanças Do Uíge	190.268.663,00	100,00%
Despesas Correntes	188.408.967,00	99,02%
Despesas Com O Pessoal	68.274.078,00	35,88%
Contribuições Do Empregador	3.952.189,00	2,08%
Despesas Em Bens E Serviços	116.182.700,00	61,06%
Despesas De Capital	1.859.696,00	0,98%
Investimentos	1.859.696,00	0,98%
Unidade Orçamental / Natureza	Valor	%
Delegação Provincial De Finanças Do Zaire	416.273.971,00	100,00%
Despesas Correntes	399.287.706,00	95,92%
Despesas Com O Pessoal	268.485.939,00	64,50%



DOTAÇÃO ORÇAMENTAL POR ORGÃO

DESPESAS DE NATUREZA POR UNIDADE ORÇAMENTAL

Unidade Orçamental / Natureza	Valor	%
Contribuições Do Empregador	19.131.689,00	4,60%
Despesas Em Bens E Serviços	111.583.054,00	26,81%
Subsídios E Transferências Correntes	87.024,00	0,02%
Despesas De Capital	16.986.265,00	4,08%
Investimentos	16.986.265,00	4,08%
Unidade Orçamental / Natureza	Valor	%
Instituto De Formação De Finanças Públicas	1.560.208.501,00	100,00%
Despesas Correntes	1.448.014.610,00	92,81%
Despesas Com O Pessoal	127.528.391,00	8,17%
Contribuições Do Empregador	7.439.425,00	0,48%
Despesas Em Bens E Serviços	1.311.355.806,00	84,05%
Subsídios E Transferências Correntes	1.690.988,00	0,11%
Despesas De Capital	112.193.891,00	7,19%
Investimentos	112.193.891,00	7,19%
Unidade Orçamental / Natureza	Valor	%
Instituto De Preços E Concorrência	563.379.721,00	100,00%
Despesas Correntes	418.230.543,00	74,24%
Despesas Com O Pessoal	138.330.934,00	24,55%
Despesas Em Bens E Serviços	279.899.609,00	49,68%
Despesas De Capital	145.149.178,00	25,76%
Investimentos	145.149.178,00	25,76%
Unidade Orçamental / Natureza	Valor	%
Instituto De Supervisão De Jogos	848.811.071,00	100,00%
Despesas Correntes	352.643.686,00	41,55%
Despesas Com O Pessoal	66.072.506,00	7,78%
Contribuições Do Empregador	4.884.288,00	0,58%
Despesas Em Bens E Serviços	279.801.862,00	32,96%
Subsídios E Transferências Correntes	1.885.030,00	0,22%
Despesas De Capital	496.167.385,00	58,45%
Investimentos	496.167.385,00	58,45%
Unidade Orçamental / Natureza	Valor	%
Instituto Para O Sector Empresarial Público	984.289.723,00	100,00%
Despesas Correntes	445.562.261,00	45,27%
Despesas Com O Pessoal	146.926.023,00	14,93%
Contribuições Do Empregador	9.921.759,00	1,01%
Despesas Em Bens E Serviços	288.449.879,00	29,31%
Subsídios E Transferências Correntes	264.600,00	0,03%
Despesas De Capital	538.727.462,00	54,73%
Investimentos	538.727.462,00	54,73%
Unidade Orçamental / Natureza	Valor	%
Ministério Das Finanças	20.744.568.807,00	100,00%
Despesas Correntes	11.727.913.530,00	56,53%
Despesas Com O Pessoal	2.760.986.743,00	13,31%
Contribuições Do Empregador	116.097.663,00	0,56%



DOTAÇÃO ORÇAMENTAL POR ORGÃO

DESPESAS DE NATUREZA POR UNIDADE ORÇAMENTAL

Unidade Orçamental / Natureza	Valor	%
Despesas Em Bens E Serviços	8.850.535.258,00	42,66%
Subsídios E Transferências Correntes	293.866,00	0,00%
Despesas De Capital	9.016.655.277,00	43,47%
Investimentos	9.016.655.277,00	43,47%
Unidade Orçamental / Natureza	Valor	%
Serviço De Tecnologias De Informação E Comunicação Das Finanças Públic	12.759.868.445,00	100,00%
Despesas Correntes	10.193.362.819,00	79,89%
Despesas Com O Pessoal	837.282.191,00	6,56%
Contribuições Do Empregador	30.050.124,00	0,24%
Despesas Em Bens E Serviços	9.326.030.504,00	73,09%
Despesas De Capital	2.566.505.626,00	20,11%
Investimentos	2.566.505.626,00	20,11%
Unidade Orçamental / Natureza	Valor	%
Serviço Nacional Da Contratação Pública	569.091.140,00	100,00%
Despesas Correntes	559.416.539,00	98,30%
Despesas Com O Pessoal	156.040.681,00	27,42%
Contribuições Do Empregador	10.396.094,00	1,83%
Despesas Em Bens E Serviços	392.979.764,00	69,05%
Despesas De Capital	9.674.601,00	1,70%
Investimentos	9.674.601,00	1,70%
Unidade Orçamental / Natureza	Valor	%
Unidade De Gestão Da Dívida Pública	508.025.377,00	100,00%
Despesas Correntes	415.866.114,00	81,86%
Despesas Com O Pessoal	119.087.206,00	23,44%
Contribuições Do Empregador	8.397.875,00	1,65%
Despesas Em Bens E Serviços	288.381.033,00	56,77%
Despesas De Capital	92.159.263,00	18,14%
Investimentos	92.159.263,00	18,14%
Unidade Orçamental / Natureza	Valor	%
Unidade Técnica Acompanhamento Proj Financiamento Externo	482.471.709,00	100,00%
Despesas Correntes	416.811.709,00	86,39%
Despesas Com O Pessoal	214.968.488,00	44,56%
Contribuições Do Empregador	15.153.740,00	3,14%
Despesas Em Bens E Serviços	186.591.481,00	38,67%
Subsídios E Transferências Correntes	98.000,00	0,02%
Despesas De Capital	65.660.000,00	13,61%
Investimentos	65.660.000,00	13,61%



DOTAÇÃO ORÇAMENTAL POR ORGÃO

Órgão: Ministério Da Administração Do Território E Reforma Do Estad

DESPESAS POR NATUREZA ECONÓMICA

Natureza	Valor	%
Total Geral:	16.374.603.026,00	100,00%
Despesas Correntes	9.349.322.293,00	57,10%
Despesas Com O Pessoal	768.540.027,00	4,69%
Despesas Com O Pessoal Civil	768.540.027,00	4,69%
Contribuições Do Empregador	66.102.322,00	0,40%
Contribuições Do Empregador Para A Segurança Social	66.102.322,00	0,40%
Despesas Em Bens E Serviços	8.397.871.862,00	51,29%
Bens	1.016.124.681,00	6,21%
Serviços	7.381.747.181,00	45,08%
Subsídios E Transferências Correntes	116.808.082,00	0,71%
Transferências Correntes	116.808.082,00	0,71%
Despesas De Capital	7.025.280.733,00	42,90%
Investimentos	7.025.280.733,00	42,90%
Aquisição De Bens De Capital Fixo	7.025.280.733,00	42,90%

DESPESAS POR FUNÇÃO

Função	Valor	%
Total Geral:	16.374.603.026,00	100,00%
Serviços Públicos Gerais	13.520.065.275,00	82,57%
Órgãos Executivos	13.520.065.275,00	82,57%
Educação	899.208.433,00	5,49%
Ensino Primário	689.091.864,00	4,21%
Ensino Técnico-Profissional	210.116.569,00	1,28%
Saúde	465.864.020,00	2,85%
Serviços De Centros Médicos E De Maternidade	465.864.020,00	2,85%
Protecção Social	1.441.322.086,00	8,80%
Outros Serviços De Protecção Social	1.441.322.086,00	8,80%
Habitação E Serviços Comunitários	31.741.880,00	0,19%
Desenvolvimento Habitacional	31.741.880,00	0,19%
Recreação, Cultura E Religião	16.401.332,00	0,10%
Serviços Recreativos E Desportivos	16.401.332,00	0,10%

DESPESAS POR PROGRAMA

Programa	Valor	%
Total Geral:	16.374.603.026,00	100,00%
Acções Correntes	2.416.634.062,00	14,76%
Capacitação Institucional E Valorização Dos Recursos Humanos Na Administração Pública	10.014.780,00	0,06%
Construção E Reabilitação De Edifícios Públicos E Equipamentos Sociais	465.079.856,00	2,84%
Descentralização E Implementação Das Autarquias Locais	7.684.159.081,00	46,93%
Desconcentração Administrativa E Financeira	635.325.640,00	3,88%
Generalização Da Prática Desportiva E Melhorias Do Desporto De Rendimento	16.401.332,00	0,10%
Melhoria Da Assistência Médica E Medicamentosa	32.526.044,00	0,20%
Melhoria Da Qualidade E Desenvolvimento Do Ensino Primário	689.091.864,00	4,21%
Melhoria E Desenvolvimento Do Ensino Técnico-Profissional	210.116.569,00	1,28%
Promoção Da Cidadania E Da Participação Dos Cidadãos Na Governação	50.269.990,00	0,31%
Reforma Da Administração Local E Melhorias Dos Serviços Públicos A Nível Municipal	4.164.983.808,00	25,44%

DESPESAS DE FUNCIONAMENTO E DE APOIO AO DESENVOLVIMENTO



DOTAÇÃO ORÇAMENTAL POR ORGÃO

DESPESAS DE FUNCIONAMENTO E DE APOIO AO DESENVOLVIMENTO

Projecto / Actividade	Valor	%
Total Geral:	8.877.390.692,00	100,00%
Apoio Ao Desenvolvimento De Línguas Nacionais E Estrangeiras	25.275.141,00	0,28%
Capacitação Dos Quadros Da Administração Local E Autarquias	247.173.346,00	2,78%
Comemorações Do 10 De Agosto - Feira Dos Municípios E Cidades	52.466.869,00	0,59%
Comemorações Do 11 De Novembro-Dia Da Independência Nacional	26.873.024,00	0,30%
Comemorações Do 17 De Setembro-Dia Do Heroi Nacional	17.915.348,00	0,20%
Comemorações Do 4 De Abril	17.915.348,00	0,20%
Comemorações Do 4 De Fevereiro	17.915.348,00	0,20%
Comemorações Locais E Nacionais	13.436.511,00	0,15%
Financiamento De Projectos De Âmbito Social	261.934.065,00	2,95%
Operação E Manutenção Geral Dos Serviços	1.970.143.295,00	22,19%
P.A.D.E.L.I. - Programa De Apoio Ao Des. De L. Nac. E Est. (Celi)(Dlinac).	28.729.680,00	0,32%
P.A.D.I.R. - Programa De Aquisição De Distintivos Da República	38.034.254,00	0,43%
P.A.P.E - Programa De Acompanhamento De Processos Eleitorais	1.002.538.837,00	11,29%
P.E.E.C.A.P. - Projectos De Estudos De Elaboração Das Cadeias Produtivas	176.908.203,00	1,99%
P.N.A.D. - Programa Nacional De Descentralização	425.877.167,00	4,80%
P.O.P.O.M.E.L. Projecto De Organização De Povoações E Melhoramentos Locais	1.002.479.818,00	11,29%
P.R.A.A.L. - Programa De Acompanhamento E Apoio À Administração Local	96.298.572,00	1,08%
P.R.E.G.O.L. - Programa De Reforma Da Administração Local Do Estado	736.679.306,00	8,30%
P.R.E.M.I.A.T- Prog. De Revitalização Da Inspeção Da Administração Territorial	29.826.674,00	0,34%
P.R.O.P.L-Programa De Previdência Laboral E Estudos Atuários	49.186.978,00	0,55%
P.R.O.P.P.A.L - Programa Apoio Ao Processo De Preparação Das Autarquias Locais	350.450.229,00	3,95%
P.R.O.T.O.N - Programa De Regularização Da Toponímia Nacional	177.506.421,00	2,00%
Prageps: Prog. De Reforço E Apoio Ao Gep/S Provinciais E Municipais	160.261.495,00	1,81%
Programa De Extensão E Modernização Do I.F.A.L	1.029.182.658,00	11,59%
Programa De Intercâmbio E Germinação De Cidades E Municípios	50.269.990,00	0,57%
Programa I.F.A.L. Online	79.878.085,00	0,90%
Programa Nacional De Inserção Profissional	10.014.780,00	0,11%
Prosimplex - Implementação Do Sistema Simplificação Dos Processos Da Adm. Local	361.225.571,00	4,07%
S.I.I.G.A.T - Sistema Integrado De Informação E Gestão Da Admin. Do Território	420.993.679,00	4,74%

PROGRAMA DE INVESTIMENTOS PÚBLICOS

Município / Projecto / Actividade	Total
Total Geral:	7.497.212.334,00
Bundas	57.221.882,00
Construção E Apetrechamento De Residência T2 Chingando Bundas	15.870.940,00
Construção Apetrechamento Escola 6 Salas De Aulas Bundas	41.350.942,00
Cacula	16.401.332,00
Construção De Um Campo Multiuso Na Cacula Huila	16.401.332,00
Caimbambo	33.534.604,00
Construção E Apetrechamento Escola De 6 Salas No Caimbambo Benguela	33.534.604,00
Cambambe	34.879.350,00
Construção Apetrechamento Escola De 6 Salas Alto Cambambe Cuanza Norte	34.879.350,00
Cambambe Dondo	433.337.976,00
Construção Apetrechamento Centro De Saúde Cuanza-Norte Cambambe	433.337.976,00
Cela	433.337.976,00
Construção Apetrechamento Escola 6 Salas De Aulas Cuanza-Sul Cela	433.337.976,00



DOTAÇÃO ORÇAMENTAL POR ORGÃO

PROGRAMA DE INVESTIMENTOS PÚBLICOS

Município / Projecto / Actividade	Total
Chitato	34.879.350,00
Construção De Uma Escola De 6 Salas De Aulas No Louvua Lunda Norte	34.879.350,00
Chongoroi	50.750.290,00
Construção Apetrechamento Escola 6 Salas Vaiva Malongo Chongoroi	34.879.350,00
Construção Apetrechamento Residencia T2 Vaiva Malongo Chongoroi	15.870.940,00
Estrutura Central	6.090.116.569,00
Construção De Infraestruturas Administrativas E Autárquicas	5.880.000.000,00
Reabilitação E Ampliação Do Auditório Do Ifal Luanda	210.116.569,00
Luacano	41.350.942,00
Construção Apetrechamento Escola 6 Salas De Aulas Sambolo Luacano	41.350.942,00
Nóqui	67.405.394,00
Construção Apetrechamento Escola 6 Salas De Aulas Lufunde Nóqui	34.879.350,00
Construção Apetrechamento Centro De Saúde Na Mbanza Kuinga Tomboco	32.526.044,00
Viana	203.996.669,00
Reabilitação Da Base Logística De Viana	203.996.669,00

DESPESAS DE NATUREZA POR UNIDADE ORÇAMENTAL

Unidade Orçamental / Natureza	Valor	%
Fundo De Apoio Social	2.644.421.182,00	100,00%
Despesas Correntes	1.577.216.856,00	59,64%
Despesas Com O Pessoal	94.240.379,00	3,56%
Contribuições Do Empregador	6.524.618,00	0,25%
Despesas Em Bens E Serviços	1.476.451.859,00	55,83%
Despesas De Capital	1.067.204.326,00	40,36%
Investimentos	1.067.204.326,00	40,36%
Instituto De Formação De Administração Local - I.F.A.L.	2.078.061.823,00	100,00%
Despesas Correntes	2.078.061.823,00	100,00%
Despesas Com O Pessoal	118.962.419,00	5,72%
Contribuições Do Empregador	11.437.207,00	0,55%
Despesas Em Bens E Serviços	1.944.722.197,00	93,58%
Subsídios E Transferências Correntes	2.940.000,00	0,14%
Ministério Da Administração Do Território E Reforma Do Estado	11.652.120.021,00	100,00%
Despesas Correntes	5.694.043.614,00	48,87%
Despesas Com O Pessoal	555.337.229,00	4,77%
Contribuições Do Empregador	48.140.497,00	0,41%
Despesas Em Bens E Serviços	4.976.697.806,00	42,71%
Subsídios E Transferências Correntes	113.868.082,00	0,98%
Despesas De Capital	5.958.076.407,00	51,13%
Investimentos	5.958.076.407,00	51,13%



DOTAÇÃO ORÇAMENTAL POR ORGÃO

Órgão: Ministério Da Admin. Púb.Trabalho E Segurança Social

RECEITA POR NATUREZA ECONÓMICA

Natureza	Valor	%
Total Geral:	240.131.383.031,00	100,00%
Receitas Correntes	240.131.383.031,00	100,00%
Receita Tributária	239.412.972.807,00	99,70%
Receita Parafiscal	58.473.748.428,00	24,35%
Contribuições	180.939.224.379,00	75,35%
Receita Patrimonial	341.176.224,00	0,14%
Outras Receitas Patrimoniais	341.176.224,00	0,14%
Receitas Correntes Diversas	377.234.000,00	0,16%
Outras Receitas Correntes	377.234.000,00	0,16%

DESPESAS POR NATUREZA ECONÓMICA

Natureza	Valor	%
Total Geral:	244.555.352.471,00	100,00%
Despesas Correntes	209.476.499.613,00	85,66%
Despesas Com O Pessoal	8.479.168.769,00	3,47%
Despesas Com O Pessoal Civil	8.479.168.769,00	3,47%
Contribuições Do Empregador	411.310.326,00	0,17%
Contribuições Do Empregador Para A Segurança Social	411.310.326,00	0,17%
Despesas Em Bens E Serviços	18.109.653.649,00	7,41%
Bens	759.297.463,00	0,31%
Serviços	17.350.356.186,00	7,09%
Subsídios E Transferências Correntes	182.476.366.869,00	74,62%
Transferências Correntes	182.476.366.869,00	74,62%
Despesas De Capital	35.078.852.858,00	14,34%
Investimentos	18.160.036.480,00	7,43%
Aquisição De Bens De Capital Fixo	18.160.036.480,00	7,43%
Despesas De Capital Financeiro	16.918.816.378,00	6,92%
Aplicação Em Activos Financeiros	16.918.816.378,00	6,92%

DESPESAS POR FUNÇÃO

Função	Valor	%
Total Geral:	244.555.352.471,00	100,00%
Serviços Públicos Gerais	1.937.274.842,00	0,79%
Outros Serviços Gerais Da Administ.Pública	1.937.274.842,00	0,79%
Educação	7.066.400.661,00	2,89%
Ensino Técnico-Profissional	7.066.400.661,00	2,89%
Protecção Social	235.432.684.371,00	96,27%
Família E Infância	1.367.880.637,00	0,56%
Velhice	208.244.664.796,00	85,15%
Sobrevivência	18.798.069.973,00	7,69%
Doença E Incapacidade	1.038.188.965,00	0,42%
Outros Serviços De Protecção Social	5.983.880.000,00	2,45%
Assuntos Económicos	118.992.597,00	0,05%
Assuntos Económicos Gerais, Comerciais E Laborais	118.992.597,00	0,05%
Assuntos Laborais Em Geral	118.992.597,00	0,05%

DESPESAS POR PROGRAMA

Programa	Valor	%
----------	-------	---



DOTAÇÃO ORÇAMENTAL POR ORGÃO

DESPESAS POR PROGRAMA

Programa	Valor	%
Total Geral:	244.555.352.471,00	100,00%
Acções Correntes	238.031.199.084,00	97,33%
Aprofundamento Da Reforma Da Administração Pública	16.875.803,00	0,01%
Capacitação Institucional E Valorização Dos Recursos Humanos Na Administração Pública	3.194.860.831,00	1,31%
Construção E Reabilitação De Edifícios Públicos E Equipamentos Sociais	2.057.373.035,00	0,84%
Promoção Da Empregabilidade	939.486.806,00	0,38%
Reforço Do Sistema Nacional De Emprego E Formação Profissional	315.556.912,00	0,13%

DESPESAS DE FUNCIONAMENTO E DE APOIO AO DESENVOLVIMENTO

Projecto / Actividade	Valor	%
Total Geral:	241.242.935.718,00	100,00%
Apoio Ao Grupo Técnico Estudo Evolução Do Salário Mínimo Nacional	42.575.234,00	0,02%
Apoio Financeiro As Associações De Utilidade Pública	103.880.000,00	0,04%
Financiamento De Pensões	235.328.804.371,00	97,55%
Formação De Quadros Da Administração Pública	15.215.311,00	0,01%
Formação E Superação Técnica Profissional	3.179.645.520,00	1,32%
Operação E Manutenção Geral Dos Serviços	2.555.939.479,00	1,06%
Programa De Reconversão Profissional	16.875.803,00	0,01%

PROGRAMA DE INVESTIMENTOS PÚBLICOS

Município / Projecto / Actividade	Total
Total Geral:	3.312.416.753,00
Cabinda	315.556.912,00
Construção E Apetrechamento Da Escola Rural De Capacitação E Ofícios - Cabinda	315.556.912,00
Cazengo	119.384.597,00
Construção Aptrechamento Centro Local Serviço De Emprego - C. Norte	118.992.597,00
Construção Serviço Integrado Atendimento Cidadão (Siac) Cuanza Norte	392.000,00
Cuanhama	122.562.374,00
Construção E Aprt. Centro Local Empr. Serviço De Emprego - Cunene	122.562.374,00
Cuito	122.562.374,00
Construção E Aprt. Centro Local Empr. Serviço De Emprego - Bie	122.562.374,00
Luanda	121.956.734,00
Construção E Aprt. Centro Local Empr. Serviço De Emprego - Luanda	121.956.734,00
Lubango	196.000,00
Construção Serviço Integrado Atendimento Cidadão (Siac) Lubango Huíla	196.000,00
Malanje	1.546.341.739,00
Construção E Apetrechamento Da Escola Rural De Capacitação E Ofícios - Malange	1.546.341.739,00
Menongue	122.562.374,00
Construção E Aprt. Centro Local Empr. Serviço De Emprego - C. Cubango	122.562.374,00
Namibe	122.562.374,00
Construção E Aprt. Centro Local Empr. Serviço De Emprego - Namibe	122.562.374,00
Saurimo	85.725.605,00
Construção E Aprt. Centro Local Empr. Serviço De Emprego - L. Sul	85.725.605,00
Soyo	122.562.374,00
Construção E Aprt. Centro Local Empr. Serviço De Emprego - Zaire	122.562.374,00



DOTAÇÃO ORÇAMENTAL POR ORGÃO

PROGRAMA DE INVESTIMENTOS PÚBLICOS

Município / Projecto / Actividade	Total
Uíge	510.443.296,00
Construção E Apetrechamento Da Escola Rural De Capacitação E Oficinos - Uíge	510.443.296,00

DESPESAS DE NATUREZA POR UNIDADE ORÇAMENTAL

Unidade Orçamental / Natureza	Valor	%
Centro De Formação De Construção Civil	71.960.835,00	100,00%
Despesas Correntes	71.960.835,00	100,00%
Despesas Em Bens E Serviços	71.960.835,00	100,00%
Centro De Formação Profissional Do Cazenga	262.575.008,00	100,00%
Despesas Correntes	262.575.008,00	100,00%
Despesas Com O Pessoal	140.943.701,00	53,68%
Contribuições Do Empregador	10.356.637,00	3,94%
Despesas Em Bens E Serviços	110.882.214,00	42,23%
Subsídios E Transferências Correntes	392.456,00	0,15%
Centro Integrado De Formação Tecnológica	248.733.628,00	100,00%
Despesas Correntes	248.733.628,00	100,00%
Despesas Com O Pessoal	123.459.609,00	49,64%
Contribuições Do Empregador	12.038.922,00	4,84%
Despesas Em Bens E Serviços	112.589.081,00	45,26%
Subsídios E Transferências Correntes	646.016,00	0,26%
Centro Polivalente De Formação Profissional	89.578.141,00	100,00%
Despesas Correntes	89.578.141,00	100,00%
Despesas Em Bens E Serviços	89.578.141,00	100,00%
Instituto Nacional De Segurança Social	235.328.804.371,00	100,00%
Despesas Correntes	203.465.718.807,00	86,46%
Despesas Com O Pessoal	4.105.030.275,00	1,74%
Contribuições Do Empregador	111.249.600,00	0,05%
Despesas Em Bens E Serviços	16.882.226.604,00	7,17%
Subsídios E Transferências Correntes	182.367.212.328,00	77,49%
Despesas De Capital	31.863.085.564,00	13,54%
Investimentos	14.944.269.186,00	6,35%
Despesas De Capital Financeiro	16.918.816.378,00	7,19%
Ministério Da Adm.Pública, Trabalho E Segurança Social	8.273.449.863,00	100,00%
Despesas Correntes	5.057.682.569,00	61,13%
Despesas Com O Pessoal	3.951.065.267,00	47,76%
Contribuições Do Empregador	255.784.893,00	3,09%
Despesas Em Bens E Serviços	743.210.260,00	8,98%
Subsídios E Transferências Correntes	107.622.149,00	1,30%



DOTAÇÃO ORÇAMENTAL POR ORGÃO

DESPESAS DE NATUREZA POR UNIDADE ORÇAMENTAL

Unidade Orçamental / Natureza	Valor	%
Despesas De Capital	3.215.767.294,00	38,87%
Investimentos	3.215.767.294,00	38,87%
Unidade Orçamental / Natureza	Valor	%
Serviço Integrado De Atendimento Ao Cidadão	280.250.625,00	100,00%
Despesas Correntes	280.250.625,00	100,00%
Despesas Com O Pessoal	158.669.917,00	56,62%
Contribuições Do Empregador	21.880.274,00	7,81%
Despesas Em Bens E Serviços	99.206.514,00	35,40%
Subsídios E Transferências Correntes	493.920,00	0,18%



DOTAÇÃO ORÇAMENTAL POR ORGÃO

Órgão: Ministério Da Justiça E Dos Direitos Humanos

DESPESAS POR NATUREZA ECONÓMICA

Natureza	Valor	%
Total Geral:	63.692.137.145,00	100,00%
Despesas Correntes	46.071.267.149,00	72,33%
Despesas Com O Pessoal	27.859.653.696,00	43,74%
Despesas Com O Pessoal Civil	27.859.653.696,00	43,74%
Contribuições Do Empregador	1.786.258.442,00	2,80%
Contribuições Do Empregador Para A Segurança Social	1.759.740.323,00	2,76%
Outras Contribuições Do Empregador	26.518.119,00	0,04%
Despesas Em Bens E Serviços	16.408.627.115,00	25,76%
Bens	1.345.730.443,00	2,11%
Serviços	15.062.896.672,00	23,65%
Subsídios E Transferências Correntes	16.727.896,00	0,03%
Transferências Correntes	16.727.896,00	0,03%
Despesas De Capital	17.620.869.996,00	27,67%
Investimentos	17.620.869.996,00	27,67%
Aquisição De Bens De Capital Fixo	17.620.869.996,00	27,67%

DESPESAS POR FUNÇÃO

Função	Valor	%
Total Geral:	63.692.137.145,00	100,00%
Serviços Públicos Gerais	63.692.137.145,00	100,00%
Órgãos Judiciais	11.877.414.563,00	18,65%
Órgãos Executivos	51.814.722.582,00	81,35%

DESPESAS POR PROGRAMA

Programa	Valor	%
Total Geral:	63.692.137.145,00	100,00%
Acções Correntes	39.659.937.287,00	62,27%
Capacitação Institucional E Valorização Dos Recursos Humanos Na Administração Pública	145.034.432,00	0,23%
Desenvolvimento Local E Combate À Pobreza	7.674.878.842,00	12,05%
Melhoria Da Capacidade Nacional De Prevenção E Socorro Das Populações	6.270.372,00	0,01%
Melhoria Do Ambiente De Negócios E Concorrência	2.940.000,00	0,00%
Reforma E Modernização Da Administração Da Justiça	16.181.066.426,00	25,41%
Reforço Do Combate Ao Crime Económico, Financeiro E À Corrupção	22.009.786,00	0,03%

DESPESAS DE FUNCIONAMENTO E DE APOIO AO DESENVOLVIMENTO

Projecto / Actividade	Valor	%
Total Geral:	46.292.839.430,00	100,00%
Administração E Gestão Dos B.U.E	452.517.919,00	0,98%
Apoio Financeiro As Associações De Utilidade Pública	5.374.605,00	0,01%
Assistência E Patrocínio Judiciário	6.270.372,00	0,01%
Comissão Da Agencia Dos Registos E Notariado E Da Identificação	49.000.000,00	0,11%
Comissão De Reforma Da Justiça E Do Direito	39.742.162,00	0,09%
Criação De Uma Plataforma Online Para O Registo De Empresa	2.940.000,00	0,01%
Encargos Com O Centro De Internamento De Menores/Calumbo	355.972.307,00	0,77%
Encargos Com O Observatório Julgado De Menores/Zango 3	191.367.206,00	0,41%
Encargos Comissão Intersectorial Elaboração Relatórios Sobre Direitos Humanos	173.331.001,00	0,37%
Formação E Capacitação Dos Funcionarios Do Sector Da Justiça	145.034.432,00	0,31%
Implementação Do Legislativo	116.449.769,00	0,25%



DOTAÇÃO ORÇAMENTAL POR ORGÃO

DESPESAS DE FUNCIONAMENTO E DE APOIO AO DESENVOLVIMENTO

Projecto / Actividade	Valor	%
Manutenção De Residências De Membros Do Governo E Magistrados	25.319.661,00	0,05%
Melhorias Dos 600 Serviços E Benfeitorias Das 550 Infraestruturas Do Sector Da Justiça	306.781.124,00	0,66%
Modernização Do Bilhete De Identidade E Informatização Do Registo Criminal	3.129.563.650,00	6,76%
Operação E Manutenção Geral Dos Serviços	35.260.021.437,00	76,17%
Plano De Acção Para O Descongestionamento Dos Tribunais	310.432.490,00	0,67%
Prestação Serviços Consultoria E Fornecimento Aplicativos P/ Registos Notariais E Guiché Único	3.133.926.748,00	6,77%
Produção E Difusão De Estatística Do Sector Da Justiça	195.695.242,00	0,42%
Projecto De Massificação Do Registo Civil	2.151.128.852,00	4,65%
Ratificação Das Convenções Internacionais Em Matéria De D.H.	54.629.817,00	0,12%
Reforma Da Gestão Financeira Do Sector Da Justiça	165.330.850,00	0,36%
Revisão Actualização Da Legislação Sobre Corrupção E Crimes Económicos	22.009.786,00	0,05%

PROGRAMA DE INVESTIMENTOS PÚBLICOS

Município / Projecto / Actividade	Total
Total Geral:	17.399.297.715,00
Estrutura Central	17.399.297.715,00
Fornecimento De Bens, Instalação E Suporte Técnico Do Bi, Rc Notariado	9.724.418.873,00
Regularização E Legalização Imobiliária/Mitrelli	7.674.878.842,00

DESPESAS DE NATUREZA POR UNIDADE ORÇAMENTAL

Unidade Orçamental / Natureza	Valor	%
Delegação Provincial Da Justiça E Dos Direitos Humanos Da Huíla	913.986.458,00	100,00%
Despesas Correntes	913.986.458,00	100,00%
Despesas Com O Pessoal	794.757.031,00	86,96%
Contribuições Do Empregador	57.098.640,00	6,25%
Despesas Em Bens E Serviços	61.820.715,00	6,76%
Subsídios E Transferências Correntes	310.072,00	0,03%
Unidade Orçamental / Natureza	Valor	%
Delegação Provincial Da Justiça E Dos Direitos Humanos Da Lunda Norte	827.620.517,00	100,00%
Despesas Correntes	827.620.517,00	100,00%
Despesas Com O Pessoal	734.892.947,00	88,80%
Contribuições Do Empregador	38.967.328,00	4,71%
Despesas Em Bens E Serviços	53.760.242,00	6,50%
Unidade Orçamental / Natureza	Valor	%
Delegação Provincial Da Justiça E Dos Direitos Humanos Da Lunda Sul	319.148.447,00	100,00%
Despesas Correntes	319.148.447,00	100,00%
Despesas Com O Pessoal	269.771.344,00	84,53%
Contribuições Do Empregador	14.700.000,00	4,61%
Despesas Em Bens E Serviços	34.668.283,00	10,86%
Subsídios E Transferências Correntes	8.820,00	0,00%
Unidade Orçamental / Natureza	Valor	%
Delegação Provincial Da Justiça E Dos Direitos Humanos De Benguela	1.197.604.072,00	100,00%
Despesas Correntes	1.197.604.072,00	100,00%
Despesas Com O Pessoal	1.065.097.122,00	88,94%
Contribuições Do Empregador	70.684.280,00	5,90%



DOTAÇÃO ORÇAMENTAL POR ORGÃO

DESPESAS DE NATUREZA POR UNIDADE ORÇAMENTAL

Unidade Orçamental / Natureza	Valor	%
Despesas Em Bens E Serviços	61.820.710,00	5,16%
Subsídios E Transferências Correntes	1.960,00	0,00%
Unidade Orçamental / Natureza	Valor	%
Delegação Provincial Da Justiça E Dos Direitos Humanos De Cabinda	605.244.470,00	100,00%
Despesas Correntes	605.244.470,00	100,00%
Despesas Com O Pessoal	512.360.033,00	84,65%
Contribuições Do Empregador	51.196.479,00	8,46%
Despesas Em Bens E Serviços	41.687.958,00	6,89%
Unidade Orçamental / Natureza	Valor	%
Delegação Provincial Da Justiça E Dos Direitos Humanos De Luanda	928.244.488,00	100,00%
Despesas Correntes	928.244.488,00	100,00%
Despesas Com O Pessoal	625.221.071,00	67,36%
Contribuições Do Empregador	46.804.920,00	5,04%
Despesas Em Bens E Serviços	256.130.297,00	27,59%
Subsídios E Transferências Correntes	88.200,00	0,01%
Unidade Orçamental / Natureza	Valor	%
Delegação Provincial Da Justiça E Dos Direitos Humanos De Malanje	345.762.651,00	100,00%
Despesas Correntes	345.762.651,00	100,00%
Despesas Com O Pessoal	278.029.108,00	80,41%
Contribuições Do Empregador	19.132.900,00	5,53%
Despesas Em Bens E Serviços	48.600.643,00	14,06%
Unidade Orçamental / Natureza	Valor	%
Delegação Provincial Da Justiça E Dos Direitos Humanos Do Bengo	589.841.682,00	100,00%
Despesas Correntes	589.841.682,00	100,00%
Despesas Com O Pessoal	514.014.119,00	87,14%
Contribuições Do Empregador	17.765.830,00	3,01%
Despesas Em Bens E Serviços	57.081.733,00	9,68%
Subsídios E Transferências Correntes	980.000,00	0,17%
Unidade Orçamental / Natureza	Valor	%
Delegação Provincial Da Justiça E Dos Direitos Humanos Do Bié	776.766.623,00	100,00%
Despesas Correntes	776.766.623,00	100,00%
Despesas Com O Pessoal	695.199.419,00	89,50%
Contribuições Do Empregador	50.286.387,00	6,47%
Despesas Em Bens E Serviços	30.425.708,00	3,92%
Subsídios E Transferências Correntes	855.109,00	0,11%
Unidade Orçamental / Natureza	Valor	%
Delegação Provincial Da Justiça E Dos Direitos Humanos Do C.Cubango	2.950.780,00	100,00%
Despesas Correntes	2.950.780,00	100,00%
Despesas Em Bens E Serviços	2.940.000,00	99,63%
Subsídios E Transferências Correntes	10.780,00	0,37%
Unidade Orçamental / Natureza	Valor	%
Delegação Provincial Da Justiça E Dos Direitos Humanos Do Cuanza-Norte	563.440.749,00	100,00%
Despesas Correntes	563.440.749,00	100,00%
Despesas Com O Pessoal	460.474.984,00	81,73%



DOTAÇÃO ORÇAMENTAL POR ORGÃO

DESPESAS DE NATUREZA POR UNIDADE ORÇAMENTAL

Unidade Orçamental / Natureza	Valor	%
Contribuições Do Empregador	35.392.216,00	6,28%
Despesas Em Bens E Serviços	66.299.549,00	11,77%
Subsídios E Transferências Correntes	1.274.000,00	0,23%
Unidade Orçamental / Natureza	Valor	%
Delegação Provincial Da Justiça E Dos Direitos Humanos Do Cuanza-Sul	821.835.520,00	100,00%
Despesas Correntes	821.835.520,00	100,00%
Despesas Com O Pessoal	705.254.235,00	85,81%
Contribuições Do Empregador	50.771.044,00	6,18%
Despesas Em Bens E Serviços	65.496.238,00	7,97%
Subsídios E Transferências Correntes	314.003,00	0,04%
Unidade Orçamental / Natureza	Valor	%
Delegação Provincial Da Justiça E Dos Direitos Humanos Do Cunene	520.771.719,00	100,00%
Despesas Correntes	520.771.719,00	100,00%
Despesas Com O Pessoal	447.630.308,00	85,96%
Contribuições Do Empregador	29.792.000,00	5,72%
Despesas Em Bens E Serviços	43.153.411,00	8,29%
Subsídios E Transferências Correntes	196.000,00	0,04%
Unidade Orçamental / Natureza	Valor	%
Delegação Provincial Da Justiça E Dos Direitos Humanos Do Huambo	1.062.715.023,00	100,00%
Despesas Correntes	1.062.715.023,00	100,00%
Despesas Com O Pessoal	908.750.982,00	85,51%
Contribuições Do Empregador	53.129.424,00	5,00%
Despesas Em Bens E Serviços	99.251.498,00	9,34%
Subsídios E Transferências Correntes	1.583.119,00	0,15%
Unidade Orçamental / Natureza	Valor	%
Delegação Provincial Da Justiça E Dos Direitos Humanos Do Moxico	525.841.323,00	100,00%
Despesas Correntes	525.841.323,00	100,00%
Despesas Com O Pessoal	430.388.594,00	81,85%
Contribuições Do Empregador	23.520.000,00	4,47%
Despesas Em Bens E Serviços	68.460.759,00	13,02%
Subsídios E Transferências Correntes	3.471.970,00	0,66%
Unidade Orçamental / Natureza	Valor	%
Delegação Provincial Da Justiça E Dos Direitos Humanos Do Namibe	519.766.192,00	100,00%
Despesas Correntes	519.766.192,00	100,00%
Despesas Com O Pessoal	430.321.389,00	82,79%
Contribuições Do Empregador	36.109.226,00	6,95%
Despesas Em Bens E Serviços	53.335.577,00	10,26%
Unidade Orçamental / Natureza	Valor	%
Delegação Provincial Da Justiça E Dos Direitos Humanos Do Uíge	506.265.600,00	100,00%
Despesas Correntes	506.265.600,00	100,00%
Despesas Com O Pessoal	412.221.145,00	81,42%
Contribuições Do Empregador	32.223.746,00	6,36%
Despesas Em Bens E Serviços	61.820.709,00	12,21%
Unidade Orçamental / Natureza	Valor	%



DOTAÇÃO ORÇAMENTAL POR ORGÃO

DESPESAS DE NATUREZA POR UNIDADE ORÇAMENTAL

Unidade Orçamental / Natureza	Valor	%
Delegação Provincial Da Justiça E Dos Direitos Humanos Do Zaire	397.366.959,00	100,00%
Despesas Correntes	397.366.959,00	100,00%
Despesas Com O Pessoal	331.673.695,00	83,47%
Contribuições Do Empregador	18.620.000,00	4,69%
Despesas Em Bens E Serviços	46.877.264,00	11,80%
Subsídios E Transferências Correntes	196.000,00	0,05%
Unidade Orçamental / Natureza	Valor	%
Instituto Nacional De Estudos Judiciários	142.893.593,00	100,00%
Despesas Correntes	142.893.593,00	100,00%
Despesas Com O Pessoal	83.729.675,00	58,60%
Contribuições Do Empregador	7.350.000,00	5,14%
Despesas Em Bens E Serviços	51.323.918,00	35,92%
Subsídios E Transferências Correntes	490.000,00	0,34%
Unidade Orçamental / Natureza	Valor	%
Ministério Da Justiça E Dos Direitos Humanos	40.423.359.134,00	100,00%
Despesas Correntes	22.802.489.138,00	56,41%
Despesas Com O Pessoal	8.338.802.609,00	20,63%
Contribuições Do Empregador	438.338.658,00	1,08%
Despesas Em Bens E Serviços	14.025.245.474,00	34,70%
Subsídios E Transferências Correntes	102.397,00	0,00%
Despesas De Capital	17.620.869.996,00	43,59%
Investimentos	17.620.869.996,00	43,59%
Unidade Orçamental / Natureza	Valor	%
Tribunal Do Lobito	65.836.130,00	100,00%
Despesas Correntes	65.836.130,00	100,00%
Despesas Em Bens E Serviços	65.836.130,00	100,00%
Unidade Orçamental / Natureza	Valor	%
Tribunal Provincial Da Huíla	549.202.602,00	100,00%
Despesas Correntes	549.202.602,00	100,00%
Despesas Com O Pessoal	462.979.955,00	84,30%
Contribuições Do Empregador	31.593.004,00	5,75%
Despesas Em Bens E Serviços	53.790.175,00	9,79%
Subsídios E Transferências Correntes	839.468,00	0,15%
Unidade Orçamental / Natureza	Valor	%
Tribunal Provincial Da Lunda-Norte	245.877.526,00	100,00%
Despesas Correntes	245.877.526,00	100,00%
Despesas Com O Pessoal	141.442.368,00	57,53%
Contribuições Do Empregador	11.825.999,00	4,81%
Despesas Em Bens E Serviços	92.473.919,00	37,61%
Subsídios E Transferências Correntes	135.240,00	0,06%
Unidade Orçamental / Natureza	Valor	%
Tribunal Provincial Da Lunda-Sul	224.183.069,00	100,00%
Despesas Correntes	224.183.069,00	100,00%
Despesas Com O Pessoal	171.507.878,00	76,50%



DOTAÇÃO ORÇAMENTAL POR ORGÃO

DESPESAS DE NATUREZA POR UNIDADE ORÇAMENTAL

Unidade Orçamental / Natureza	Valor	%
Contribuições Do Empregador	11.760.000,00	5,25%
Despesas Em Bens E Serviços	40.895.591,00	18,24%
Subsídios E Transferências Correntes	19.600,00	0,01%
Unidade Orçamental / Natureza	Valor	%
Tribunal Provincial De Benguela	1.271.022.034,00	100,00%
Despesas Correntes	1.271.022.034,00	100,00%
Despesas Com O Pessoal	1.116.205.665,00	87,82%
Contribuições Do Empregador	80.347.823,00	6,32%
Despesas Em Bens E Serviços	74.421.506,00	5,86%
Subsídios E Transferências Correntes	47.040,00	0,00%
Unidade Orçamental / Natureza	Valor	%
Tribunal Provincial De Cabinda	415.765.488,00	100,00%
Despesas Correntes	415.765.488,00	100,00%
Despesas Com O Pessoal	342.123.539,00	82,29%
Contribuições Do Empregador	24.225.605,00	5,83%
Despesas Em Bens E Serviços	48.632.344,00	11,70%
Subsídios E Transferências Correntes	784.000,00	0,19%
Unidade Orçamental / Natureza	Valor	%
Tribunal Provincial De Luanda	4.539.549.817,00	100,00%
Despesas Correntes	4.539.549.817,00	100,00%
Despesas Com O Pessoal	4.082.190.000,00	89,92%
Contribuições Do Empregador	274.400.000,00	6,04%
Despesas Em Bens E Serviços	182.735.994,00	4,03%
Subsídios E Transferências Correntes	223.823,00	0,00%
Unidade Orçamental / Natureza	Valor	%
Tribunal Provincial De Malanje	306.359.177,00	100,00%
Despesas Correntes	306.359.177,00	100,00%
Despesas Com O Pessoal	247.016.517,00	80,63%
Contribuições Do Empregador	18.400.030,00	6,01%
Despesas Em Bens E Serviços	40.895.590,00	13,35%
Subsídios E Transferências Correntes	47.040,00	0,02%
Unidade Orçamental / Natureza	Valor	%
Tribunal Provincial Do Bengo	332.517.706,00	100,00%
Despesas Correntes	332.517.706,00	100,00%
Despesas Com O Pessoal	280.231.000,00	84,28%
Contribuições Do Empregador	17.689.000,00	5,32%
Despesas Em Bens E Serviços	34.597.706,00	10,40%
Unidade Orçamental / Natureza	Valor	%
Tribunal Provincial Do Bié	387.484.977,00	100,00%
Despesas Correntes	387.484.977,00	100,00%
Despesas Com O Pessoal	287.520.355,00	74,20%
Contribuições Do Empregador	19.664.956,00	5,08%
Despesas Em Bens E Serviços	80.252.626,00	20,71%
Subsídios E Transferências Correntes	47.040,00	0,01%



DOTAÇÃO ORÇAMENTAL POR ORGÃO

DESPESAS DE NATUREZA POR UNIDADE ORÇAMENTAL

Unidade Orçamental / Natureza	Valor	%
Tribunal Provincial Do Cuando Cubango	286.005.534,00	100,00%
Despesas Correntes	286.005.534,00	100,00%
Despesas Com O Pessoal	222.993.189,00	77,97%
Contribuições Do Empregador	16.468.725,00	5,76%
Despesas Em Bens E Serviços	46.053.424,00	16,10%
Subsídios E Transferências Correntes	490.196,00	0,17%
Unidade Orçamental / Natureza	Valor	%
Tribunal Provincial Do Cuanza-Norte	291.992.529,00	100,00%
Despesas Correntes	291.992.529,00	100,00%
Despesas Com O Pessoal	230.107.887,00	78,81%
Contribuições Do Empregador	15.635.218,00	5,35%
Despesas Em Bens E Serviços	46.053.424,00	15,77%
Subsídios E Transferências Correntes	196.000,00	0,07%
Unidade Orçamental / Natureza	Valor	%
Tribunal Provincial Do Cuanza-Sul	385.873.369,00	100,00%
Despesas Correntes	385.873.369,00	100,00%
Despesas Com O Pessoal	329.083.148,00	85,28%
Contribuições Do Empregador	15.625.410,00	4,05%
Despesas Em Bens E Serviços	40.895.588,00	10,60%
Subsídios E Transferências Correntes	269.223,00	0,07%
Unidade Orçamental / Natureza	Valor	%
Tribunal Provincial Do Cunene	387.038.304,00	100,00%
Despesas Correntes	387.038.304,00	100,00%
Despesas Com O Pessoal	268.234.872,00	69,30%
Contribuições Do Empregador	19.168.119,00	4,95%
Despesas Em Bens E Serviços	99.616.498,00	25,74%
Subsídios E Transferências Correntes	18.815,00	0,00%
Unidade Orçamental / Natureza	Valor	%
Tribunal Provincial Do Huambo	733.145.764,00	100,00%
Despesas Correntes	733.145.764,00	100,00%
Despesas Com O Pessoal	620.122.680,00	84,58%
Contribuições Do Empregador	43.650.823,00	5,95%
Despesas Em Bens E Serviços	69.354.620,00	9,46%
Subsídios E Transferências Correntes	17.641,00	0,00%
Unidade Orçamental / Natureza	Valor	%
Tribunal Provincial Do Moxico	296.792.729,00	100,00%
Despesas Correntes	296.792.729,00	100,00%
Despesas Com O Pessoal	236.451.553,00	79,67%
Contribuições Do Empregador	20.910.652,00	7,05%
Despesas Em Bens E Serviços	39.234.524,00	13,22%
Subsídios E Transferências Correntes	196.000,00	0,07%
Unidade Orçamental / Natureza	Valor	%
Tribunal Provincial Do Namibe	358.061.351,00	100,00%
Despesas Correntes	358.061.351,00	100,00%



DOTAÇÃO ORÇAMENTAL POR ORGÃO

DESPESAS DE NATUREZA POR UNIDADE ORÇAMENTAL

Unidade Orçamental / Natureza	Valor	%
Despesas Com O Pessoal	286.508.329,00	80,02%
Contribuições Do Empregador	25.480.000,00	7,12%
Despesas Em Bens E Serviços	46.053.422,00	12,86%
Subsídios E Transferências Correntes	19.600,00	0,01%
Unidade Orçamental / Natureza	Valor	%
Tribunal Provincial Do Uíge	368.489.794,00	100,00%
Despesas Correntes	368.489.794,00	100,00%
Despesas Com O Pessoal	315.730.951,00	85,68%
Contribuições Do Empregador	19.600.000,00	5,32%
Despesas Em Bens E Serviços	33.158.843,00	9,00%
Unidade Orçamental / Natureza	Valor	%
Tribunal Provincial Do Zaire	255.513.245,00	100,00%
Despesas Correntes	255.513.245,00	100,00%
Despesas Com O Pessoal	180.614.000,00	70,69%
Contribuições Do Empregador	27.930.000,00	10,93%
Despesas Em Bens E Serviços	43.474.505,00	17,01%
Subsídios E Transferências Correntes	3.494.740,00	1,37%



DOTAÇÃO ORÇAMENTAL POR ORGÃO

Órgão: Ministério Dos Antigos Combatentes E Veteranos Da Pátria

DESPESAS POR NATUREZA ECONÓMICA

Natureza	Valor	%
Total Geral:	7.769.355.900,00	100,00%
Despesas Correntes	6.584.610.738,00	84,75%
Despesas Com O Pessoal	306.894.282,00	3,95%
Despesas Com O Pessoal Civil	306.894.282,00	3,95%
Contribuições Do Empregador	14.653.764,00	0,19%
Contribuições Do Empregador Para A Segurança Social	14.653.764,00	0,19%
Despesas Em Bens E Serviços	1.214.658.026,00	15,63%
Bens	132.007.829,00	1,70%
Serviços	1.082.650.197,00	13,93%
Subsídios E Transferências Correntes	5.048.404.666,00	64,98%
Transferências Correntes	5.048.404.666,00	64,98%
Despesas De Capital	1.184.745.162,00	15,25%
Investimentos	1.184.745.162,00	15,25%
Aquisição De Bens De Capital Fixo	1.184.745.162,00	15,25%

DESPESAS POR FUNÇÃO

Função	Valor	%
Total Geral:	7.769.355.900,00	100,00%
Protecção Social	7.769.355.900,00	100,00%
Outros Serviços De Protecção Social	7.769.355.900,00	100,00%

DESPESAS POR PROGRAMA

Programa	Valor	%
Total Geral:	7.769.355.900,00	100,00%
Acções Correntes	6.333.079.615,00	81,51%
Capacitação Institucional E Valorização Dos Recursos Humanos Na Administração Pública	643.810.075,00	8,29%
Construção E Reabilitação De Edifícios Públicos E Equipamentos Sociais	237.739.863,00	3,06%
Habitação	158.493.242,00	2,04%
Melhoria Do Bem-Estar Dos Antigos Combatentes E Veteranos Da Pátria	396.233.105,00	5,10%

DESPESAS DE FUNCIONAMENTO E DE APOIO AO DESENVOLVIMENTO

Projecto / Actividade	Valor	%
Total Geral:	6.976.889.690,00	100,00%
Assistência Social Aos Antigos Combatentes Deficientes De Guerra	124.273.551,00	1,78%
Comunicação E Imagem Institucional	66.786.266,00	0,96%
Desenvolvimento De Infraestrutura Tecnológica Do Gepe	465.735.987,00	6,68%
Educação Patriótica E Preservação Do Legado Histórico Do Antigo Combatente	49.417.163,00	0,71%
Modernização Sistema Nacional Recenseamento Dos Antigos Combatentes	178.074.088,00	2,55%
Operação E Manutenção Geral Dos Serviços	5.962.108.911,00	85,46%
Reintegração Dos Antigos Combatentes Deficientes De Guerra	130.493.724,00	1,87%

PROGRAMA DE INVESTIMENTOS PÚBLICOS

Município / Projecto / Actividade	Total
Total Geral:	792.466.210,00
Luanda	237.739.863,00
Estudo Projecto E Reabilitação Do Edifício Sede Do Macvp	237.739.863,00
Moxico	396.233.105,00
Const.Apet.Centro De Acolh.Orient.Mutilados De Guerra - Macvp	396.233.105,00



DOTAÇÃO ORÇAMENTAL POR ORGÃO

PROGRAMA DE INVESTIMENTOS PÚBLICOS

Município / Projecto / Actividade	Total
Varios Municipios-Nacional	158.493.242,00
Reabilitação De Residências Dos Antigos Combatentes	158.493.242,00

DESPESAS DE NATUREZA POR UNIDADE ORÇAMENTAL

Unidade Orçamental / Natureza	Valor	%
Ministério Dos Antigos Combatentes E Veteranos Da Pátria	7.769.355.900,00	100,00%
Despesas Correntes	6.584.610.738,00	84,75%
Despesas Com O Pessoal	306.894.282,00	3,95%
Contribuições Do Empregador	14.653.764,00	0,19%
Despesas Em Bens E Serviços	1.214.658.026,00	15,63%
Subsídios E Transferências Correntes	5.048.404.666,00	64,98%
Despesas De Capital	1.184.745.162,00	15,25%
Investimentos	1.184.745.162,00	15,25%



DOTAÇÃO ORÇAMENTAL POR ORGÃO

Órgão: Ministério Da Agricultura E Florestas

RECEITA POR NATUREZA ECONÓMICA

Natureza	Valor	%
Total Geral:	537.628.276,00	100,00%
Receitas Correntes	537.628.276,00	100,00%
Receita Tributária	185.481.755,00	34,50%
Receita Parafiscal	185.481.755,00	34,50%
Receitas Correntes Diversas	352.146.521,00	65,50%
Outras Receitas Correntes	352.146.521,00	65,50%

DESPESAS POR NATUREZA ECONÓMICA

Natureza	Valor	%
Total Geral:	56.232.913.743,00	100,00%
Despesas Correntes	43.786.192.040,00	77,87%
Despesas Com O Pessoal	4.772.712.469,00	8,49%
Despesas Com O Pessoal Civil	4.772.712.469,00	8,49%
Contribuições Do Empregador	398.971.722,00	0,71%
Contribuições Do Empregador Para A Segurança Social	363.337.727,00	0,65%
Outras Contribuições Do Empregador	35.633.995,00	0,06%
Despesas Em Bens E Serviços	38.230.620.680,00	67,99%
Bens	20.357.344.779,00	36,20%
Serviços	17.873.275.901,00	31,78%
Subsídios E Transferências Correntes	383.887.169,00	0,68%
Transferências Correntes	383.887.169,00	0,68%
Despesas De Capital	12.446.721.703,00	22,13%
Investimentos	12.446.721.703,00	22,13%
Aquisição De Bens De Capital Fixo	12.446.721.703,00	22,13%

DESPESAS POR FUNÇÃO

Função	Valor	%
Total Geral:	56.232.913.743,00	100,00%
Assuntos Económicos	56.232.913.743,00	100,00%
Agricultura, Sicultura, Pesca E Caça	56.232.913.743,00	100,00%
Agricultura	56.232.913.743,00	100,00%

DESPESAS POR PROGRAMA

Programa	Valor	%
Total Geral:	56.232.913.743,00	100,00%
Acções Correntes	8.719.385.437,00	15,51%
Capacitação Institucional E Valorização Dos Recursos Humanos Na Administração Pública	210.935.187,00	0,38%
Construção E Reabilitação De Edifícios Públicos E Equipamentos Sociais	165.778.700,00	0,29%
Fomento Da Exploração E Gestão Sustentável De Recursos Florestais	324.450.017,00	0,58%
Fomento Da Produção Agrícola	30.480.244.043,00	54,20%
Fomento Da Produção Pecuária	15.279.736.004,00	27,17%
Melhoria Da Qualidade Do Ensino Superior E Desenvolvimento Da Investigação Científica E Tecnológica	1.052.384.355,00	1,87%

DESPESAS DE FUNCIONAMENTO E DE APOIO AO DESENVOLVIMENTO

Projecto / Actividade	Valor	%
Total Geral:	43.696.334.958,00	100,00%
Acções De Apoio Aos Programas Dirigidos De Aceleração Da Produção	376.373.615,00	0,86%
Acções De Fomento Da Produção Agropecuária	254.876.103,00	0,58%



DOTAÇÃO ORÇAMENTAL POR ORGÃO

DESPESAS DE FUNCIONAMENTO E DE APOIO AO DESENVOLVIMENTO

Projecto / Actividade	Valor	%
Agricultura Familiar E Acesso Aos Mercados - S.A.M.A.P	1.763.076.284,00	4,03%
Agricultura Familiar Orientada Para O Mercado - M.O.S.A.P	2.160.130.238,00	4,94%
Apoio Em Situações De Calamidades Naturais	793.537.360,00	1,82%
Apoio Financeiro As Associações De Utilidade Pública	377.300.000,00	0,86%
Aquisição De Equipamentos De Captação De Água	270.219.646,00	0,62%
Conservação Das Florestas	17.001.438,00	0,04%
Desenvolvimento Da Agricultura Familiar	915.427.111,00	2,09%
Desenvolvimento Da Cadeia De Valor Agrícola De Cabinda	245.000.000,00	0,56%
Desenvolvimento Da Pecuária Do Planalto De Camabatela	110.535.912,00	0,25%
Desenvolvimento Da Pecuária Do Porto Amboim	91.490.014,00	0,21%
Extensão E Desenvolvimento Rural	3.266.898.021,00	7,48%
Financiamento Do Fomento Da Produção Do Café	293.999.999,00	0,67%
Fomento Da Produção De Aves	740.965.621,00	1,70%
Fomento Da Produção De Bovinos De Corte E Leite	3.483.141.722,00	7,97%
Fomento Da Produção De Pequenos Ruminantes	275.475.695,00	0,63%
Fomento Da Produção De Suínos	275.475.694,00	0,63%
Fomento De Pequenos Ruminantes, Aves De Capoeira E Suínos	2.136.021.526,00	4,89%
Fortalecimento Capacidade Pesquisa 2ª E 4ª Cooperação Minagri/F.A.O/Embrapa	98.000.000,00	0,22%
Fortalecimento Resiliência Segurança Alimentar E Nutricional Em Angola	980.000.000,00	2,24%
Gestão Fundiária Agrária	90.393.713,00	0,21%
Inventário Florestal Nacional	71.900.035,00	0,16%
Operação E Manutenção Geral Dos Serviços	7.476.648.042,00	17,11%
Plano Nacional De Contigência E Emergência Contra Raiva	126.480.706,00	0,29%
Povoamento E Repoamento Florestal	126.656.462,00	0,29%
Preparação Mecanizada De Terras	875.182.098,00	2,00%
Prevenção Controlo Doenças Da Fauna Selvagem, Abelhas E Animais Aquáticos	115.607.865,00	0,26%
Prevenção E Controlo Da Peste Dos Pequenos Ruminantes	204.628.528,00	0,47%
Prevenção, Controlo E Erradicação Da Doença De Newcastle	162.380.300,00	0,37%
Prevenção, Controlo E Erradicação Da Febre Aftosa	152.738.317,00	0,35%
Prevenção, Controlo E Erradicação Da Gripe Das Aves	101.421.292,00	0,23%
Prevenção, Controlo E Erradicação Da Mosca Tsé-Tsé E Tripanossomíases	676.538.626,00	1,55%
Prevenção, Controlo E Erradicação Da Peripneumonia Contagiosa Bovina	1.779.670.874,00	4,07%
Prevenção, Controlo E Erradicação Da Peste Suína Africana	151.090.669,00	0,35%
Prevenção, Controlo E Erradicação Da Raiva	3.151.393.468,00	7,21%
Prevenção, Controlo E Erradicação De Doenças No Planalto De Camabatela E De Porto Amboim	784.244.063,00	1,79%
Produtividade Agrícola Para África - A.P.P.S.A	98.000.000,00	0,22%
Programa De Fomento Do Mel	82.921.903,00	0,19%
Programa De Produção De Sementes	503.450.262,00	1,15%
Programa De Reforço Da Capacidade Institucional	210.935.187,00	0,48%
Programa De Vacinação Animal	571.263.657,00	1,31%
Projecto De Investigação E Experimentação Agronómica	324.472.389,00	0,74%
Projecto De Investigação E Experimentação Veterinária	304.902.271,00	0,70%
Promoção De Campanhas Agrícolas	2.072.426.594,00	4,74%
Recuperação E Desenvolvimento Do Sector Do Café E Palmar	2.265.520.820,00	5,18%
Reforço Da Fiscalização Florestal E Faunística	97.870.214,00	0,22%
Reforço Da Rede Agro-Meteorológica E Sistema De Alerta Rápido	101.067.830,00	0,23%
Reforço Das Estatísticas Agrícolas	223.941.865,00	0,51%



DOTAÇÃO ORÇAMENTAL POR ORGÃO

DESPESAS DE FUNCIONAMENTO E DE APOIO AO DESENVOLVIMENTO

Projecto / Actividade	Valor	%
Registo, Identificação E Rastreabilidade Animal	91.171.455,00	0,21%
Relançamento Da Cultura Do Algodão	1.776.469.454,00	4,07%

PROGRAMA DE INVESTIMENTOS PÚBLICOS

Município / Projecto / Actividade	Total
Total Geral:	12.536.578.785,00
Ambaca	1.960.000,00
Plano De Desenvolvimento Da Camabatela/Minagri	1.960.000,00
Amboim	95.993.608,00
Reabilitação Da Estação De Investigação Do Café Da Gabela	95.993.608,00
Cabinda	1.895.755.173,00
Construção Infra. Desenvolvimen. Das Cadeias De Valor Agrícola Cabinda	809.399.842,00
Construção De Infraestruturas De Desenvolvimento Agropecuário_Cabinda	1.086.355.331,00
Cacuso	4.807.741.866,00
Constru. De Infra-Estrut. Para Irrigaç. E Fornec. De Equipam. Quizenga	4.807.741.866,00
Chitembo	98.000,00
Construção E Implementação De Um Projecto Agrícola De Camacupa, Na Provincia Do Bié	98.000,00
Estrutura Central	1.801.005.595,00
Projecto De Mecanização Agrícola (Aquisição)	480.563.443,00
Construção De Infra. Desen. Comer. Agric. De Peq. Agricultores ""Samap""	251.983.221,00
Construção Infraestruturas Pr Desenvolvimento Da Agricultura Comercial	288.628.782,00
Projecto De Agricultura Familiar Orientado Para O Mercado-Mosap Ii	143.990.412,00
Projectode Recuperação Da Agricultura E Resiliência Na Região Sul De Angola	172.548.031,00
Construção E Implementação De Cinco Fazendas Para Engorda De Gado	98.000,00
Construção E Implementação De Um Projecto De Electrificação No Projecto Agrícola Do Cubal	98.000,00
Estudos Para Constituição De Brigadas De Vigilância Fitossanitária	196.000,00
Fornecim. E Instalação De Armazéns Frigoríficos Para Prod. Perecíveis	462.801.706,00
Reforço Da Resiliência Para Agricultura Familiar (Srep)	98.000,00
Huambo	1.334.225.822,00
Construção De Infraestruturas De Desenvolvimento Agropecuário_Huambo	1.334.225.822,00
Nzeto	98.000,00
Construção E Implementação De Um Projecto De Electrificação No Projecto Agrícola Do N'Zeto	98.000,00
Quibala	984.331.817,00
Construção Da Fazenda De Sementes Na Quibala	984.331.817,00
Samba Cajú	758.667.364,00
Desenvolvimento Agrícola Integrado De Samba Cajú	758.667.364,00
Vários Municípios -Bié	1.960.000,00
Campanhas Agrícola/Bié	1.960.000,00
Vários Municípios-Malanje	69.785.092,00
Construção Do Perímetro Irrigado De Capanda-1ª Fase - Lcc	69.785.092,00
Vários Municípios.Lunda Sul	784.956.448,00
Construção De Infraestruturas Desenvolvimento Agropecuário_Lunda Sul	784.956.448,00

DESPESAS DE NATUREZA POR UNIDADE ORÇAMENTAL

Unidade Orçamental / Natureza	Valor	%
-------------------------------	-------	---



DOTAÇÃO ORÇAMENTAL POR ORGÃO

DESPESAS DE NATUREZA POR UNIDADE ORÇAMENTAL

Unidade Orçamental / Natureza	Valor	%
Fundo De Desenvolvimento Do Café De Angola	361.170.571,00	100,00%
Despesas Correntes	325.798.035,00	90,21%
Despesas Com O Pessoal	23.201.915,00	6,42%
Contribuições Do Empregador	1.548.843,00	0,43%
Despesas Em Bens E Serviços	300.927.325,00	83,32%
Subsídios E Transferências Correntes	119.952,00	0,03%
Despesas De Capital	35.372.536,00	9,79%
Investimentos	35.372.536,00	9,79%
Unidade Orçamental / Natureza	Valor	%
Instituto De Desenvolvimento Agrário	813.485.271,00	100,00%
Despesas Correntes	813.485.271,00	100,00%
Despesas Com O Pessoal	676.340.260,00	83,14%
Contribuições Do Empregador	49.803.463,00	6,12%
Despesas Em Bens E Serviços	87.184.748,00	10,72%
Subsídios E Transferências Correntes	156.800,00	0,02%
Unidade Orçamental / Natureza	Valor	%
Instituto De Desenvolvimento Florestal	685.061.305,00	100,00%
Despesas Correntes	685.061.305,00	100,00%
Despesas Com O Pessoal	515.679.411,00	75,27%
Contribuições Do Empregador	35.633.995,00	5,20%
Despesas Em Bens E Serviços	133.729.082,00	19,52%
Subsídios E Transferências Correntes	18.817,00	0,00%
Unidade Orçamental / Natureza	Valor	%
Instituto De Investigação Agronómica	601.526.372,00	100,00%
Despesas Correntes	601.526.372,00	100,00%
Despesas Com O Pessoal	486.512.868,00	80,88%
Contribuições Do Empregador	48.538.968,00	8,07%
Despesas Em Bens E Serviços	65.494.536,00	10,89%
Subsídios E Transferências Correntes	980.000,00	0,16%
Unidade Orçamental / Natureza	Valor	%
Instituto De Investigação Veterinária	580.460.202,00	100,00%
Despesas Correntes	580.460.202,00	100,00%
Despesas Com O Pessoal	487.643.368,00	84,01%
Contribuições Do Empregador	22.422.300,00	3,86%
Despesas Em Bens E Serviços	65.494.534,00	11,28%
Subsídios E Transferências Correntes	4.900.000,00	0,84%
Unidade Orçamental / Natureza	Valor	%
Instituto Dos Serviços De Veterinária	704.345.956,00	100,00%
Despesas Correntes	704.345.956,00	100,00%
Despesas Com O Pessoal	427.536.151,00	60,70%
Contribuições Do Empregador	44.510.998,00	6,32%
Despesas Em Bens E Serviços	232.259.607,00	32,98%
Subsídios E Transferências Correntes	39.200,00	0,01%
Unidade Orçamental / Natureza	Valor	%



DOTAÇÃO ORÇAMENTAL POR ORGÃO

DESPESAS DE NATUREZA POR UNIDADE ORÇAMENTAL

Unidade Orçamental / Natureza	Valor	%
Instituto Nacional Do Café	566.980.831,00	100,00%
Despesas Correntes	566.980.831,00	100,00%
Despesas Com O Pessoal	475.956.719,00	83,95%
Contribuições Do Empregador	27.753.078,00	4,89%
Despesas Em Bens E Serviços	63.271.034,00	11,16%
Instituto Nacional Dos Cereais	394.293.055,00	100,00%
Despesas Correntes	394.293.055,00	100,00%
Despesas Com O Pessoal	304.471.543,00	77,22%
Contribuições Do Empregador	29.490.489,00	7,48%
Despesas Em Bens E Serviços	60.331.023,00	15,30%
Ministério Da Agricultura E Florestas	51.525.590.180,00	100,00%
Despesas Correntes	39.114.241.013,00	75,91%
Despesas Com O Pessoal	1.375.370.234,00	2,67%
Contribuições Do Empregador	139.269.588,00	0,27%
Despesas Em Bens E Serviços	37.221.928.791,00	72,24%
Subsídios E Transferências Correntes	377.672.400,00	0,73%
Despesas De Capital	12.411.349.167,00	24,09%
Investimentos	12.411.349.167,00	24,09%



DOTAÇÃO ORÇAMENTAL POR ORGÃO

Órgão: Ministério Das Pescas E Do Mar

DESPESAS POR NATUREZA ECONÓMICA

Natureza	Valor	%
Total Geral:	12.493.619.684,00	100,00%
Despesas Correntes	7.582.705.793,00	60,69%
Despesas Com O Pessoal	1.105.722.489,00	8,85%
Despesas Com O Pessoal Civil	1.105.722.489,00	8,85%
Contribuições Do Empregador	71.911.052,00	0,58%
Contribuições Do Empregador Para A Segurança Social	71.911.052,00	0,58%
Despesas Em Bens E Serviços	6.401.319.181,00	51,24%
Bens	445.764.515,00	3,57%
Serviços	5.955.554.666,00	47,67%
Subsídios E Transferências Correntes	3.753.071,00	0,03%
Transferências Correntes	3.753.071,00	0,03%
Despesas De Capital	4.910.913.891,00	39,31%
Investimentos	4.910.913.891,00	39,31%
Aquisição De Bens De Capital Fixo	4.910.913.891,00	39,31%

DESPESAS POR FUNÇÃO

Função	Valor	%
Total Geral:	12.493.619.684,00	100,00%
Assuntos Económicos	12.493.619.684,00	100,00%
Agricultura, Sivicultura, Pesca E Caça	12.493.619.684,00	100,00%
Pesca E Caça	12.493.619.684,00	100,00%

DESPESAS POR PROGRAMA

Programa	Valor	%
Total Geral:	12.493.619.684,00	100,00%
Acções Correntes	2.501.720.387,00	20,02%
Alterações Climáticas	68.600.000,00	0,55%
Capacitação Institucional E Valorização Dos Recursos Humanos Na Administração Pública	214.827.736,00	1,72%
Construção E Reabilitação De Edifícios Públicos E Equipamentos Sociais	9.116.011.897,00	72,97%
Desenvolvimento Da Aquicultura Sustentável	197.723.061,00	1,58%
Exploração Sustentável Dos Recursos Aquáticos Vivos E Do Sal	215.129.508,00	1,72%
Fomento Da Produção Agrícola	51.597.000,00	0,41%
Melhoria Da Qualidade Do Ensino Superior E Desenvolvimento Da Investigação Científica E Tecnológica	123.110.095,00	0,99%
Melhoria E Desenvolvimento Do Ensino Técnico-Profissional	4.900.000,00	0,04%

DESPESAS DE FUNCIONAMENTO E DE APOIO AO DESENVOLVIMENTO

Projecto / Actividade	Valor	%
Total Geral:	3.135.804.514,00	100,00%
Actualização Das Cartas Náuticas Da Costa Angolana.	7.736.120,00	0,25%
Acções De Apoio Aos Programas Dirigidos De Aceleração Da Produção	51.597.000,00	1,65%
Acções De Apoio À Pesca Artesanal	87.220.000,00	2,78%
Acções De Fomento E Promoção Da Aquicultura	97.199.999,00	3,10%
Acções De Sensibilização E Divulgação Do Sector	7.840.000,00	0,25%
Administração E Gestão Da Política E Do Desenvolvimento Das Pescas	396.335.683,00	12,64%
Apoio Ao Desenvolvimento Da Aquicultura	100.523.062,00	3,21%
Aquisição De Laboratórios	122.865.095,00	3,92%
Aquisição Material De Reposição P/ Embarcações De Protecção Costeira	39.200.000,00	1,25%
Assistência Técnica A Frota Institucional	71.661.397,00	2,29%



DOTAÇÃO ORÇAMENTAL POR ORGÃO

DESPESAS DE FUNCIONAMENTO E DE APOIO AO DESENVOLVIMENTO

Projecto / Actividade	Valor	%
Combate À Poluição Ambiental	68.600.000,00	2,19%
Formação E Superação Técnica Profissional	143.166.339,00	4,57%
Manutenção Gestão E Assitência Técnica Academia De Pescas	142.612.540,00	4,55%
Melhoria Condições Comercialização Peixe Mercado Da Mabunda	11.356.240,00	0,36%
Operação E Manutenção Geral Dos Serviços	1.612.350.271,00	51,42%
Programa De Investigação Pesqueira	127.909.508,00	4,08%
Regulação Da Actividade Pesqueira	47.631.260,00	1,52%

PROGRAMA DE INVESTIMENTOS PÚBLICOS

Município / Projecto / Actividade	Total
Total Geral:	9.357.815.170,00
Belas	3.090.881.599,00
Construção Apetrechamento Escola Básica Pescas Cefopesca-Ramiro, Belas	3.090.881.599,00
Estrutura Central	283.594.393,00
Apoyo Ao Sector Das Pescas (Comunidades Piscatórias)	283.594.393,00
Luanda	1.960.000,00
Construção E Apetrechamento Centro Apoio À Pesca Artesanal De Luanda	1.960.000,00
Menongue	1.359.610.838,00
Construção E Apetrechamento Do Centro De Larvicultura Em Menongue	1.359.610.838,00
Namibe	2.126.067.460,00
Reabilitação E Apetrechamento Do Instituto Médio Helder Neto Namibe	5.145.000,00
Construção E Apetrechamento Do Entreposto Frigorífico Namibe	365.028.737,00
Construção Da Academia De Pesca Do Namibe E Ciencias Do Mar (3ª Fase)	1.755.893.723,00
Tômbwa	15.273.180,00
Construção E Apetrechamento Do Entreposto Frigorífico Tômbwa	15.273.180,00
Varios Municipios-Nacional	2.480.427.700,00
Construção Navio Investigação Baía Farta Luanda	2.480.427.700,00

DESPESAS DE NATUREZA POR UNIDADE ORÇAMENTAL

Unidade Orçamental / Natureza	Valor	%
Centro De Formação Profissional De Pescas	169.442.556,00	100,00%
Despesas Correntes	169.442.556,00	100,00%
Despesas Com O Pessoal	98.482.491,00	58,12%
Contribuições Do Empregador	8.757.132,00	5,17%
Despesas Em Bens E Serviços	61.085.817,00	36,05%
Subsídios E Transferências Correntes	1.117.116,00	0,66%
Unidade Orçamental / Natureza	Valor	%
Fundo De Apoio Ao Desenvolvimento Da Indústria Pesqueira	60.198.188,00	100,00%
Despesas Correntes	60.198.188,00	100,00%
Despesas Com O Pessoal	60.198.188,00	100,00%
Unidade Orçamental / Natureza	Valor	%
Ministério Das Pescas E Do Mar	11.934.387.173,00	100,00%
Despesas Correntes	7.023.473.282,00	58,85%
Despesas Com O Pessoal	800.220.553,00	6,71%
Contribuições Do Empregador	53.621.185,00	0,45%



DOTAÇÃO ORÇAMENTAL POR ORGÃO

DESPESAS DE NATUREZA POR UNIDADE ORÇAMENTAL

Unidade Orçamental / Natureza	Valor	%
Despesas Em Bens E Serviços	6.167.156.885,00	51,68%
Subsídios E Transferências Correntes	2.474.659,00	0,02%
Despesas De Capital	4.910.913.891,00	41,15%
Investimentos	4.910.913.891,00	41,15%
Unidade Orçamental / Natureza	Valor	%
Serviço Nacional De Fiscalização Pesqueira E Da Aquicultura	329.591.767,00	100,00%
Despesas Correntes	329.591.767,00	100,00%
Despesas Com O Pessoal	146.821.257,00	44,55%
Contribuições Do Empregador	9.532.735,00	2,89%
Despesas Em Bens E Serviços	173.076.479,00	52,51%
Subsídios E Transferências Correntes	161.296,00	0,05%



DOTAÇÃO ORÇAMENTAL POR ORGÃO

Órgão: Ministério Da Indústria

RECEITA POR NATUREZA ECONÓMICA

Natureza	Valor	%
Total Geral:	71.940.140,00	100,00%
Receitas Correntes	71.940.140,00	100,00%
Receitas Correntes Diversas	71.940.140,00	100,00%
Outras Receitas Correntes	71.940.140,00	100,00%

DESPESAS POR NATUREZA ECONÓMICA

Natureza	Valor	%
Total Geral:	26.581.315.574,00	100,00%
Despesas Correntes	13.934.179.349,00	52,42%
Despesas Com O Pessoal	920.150.032,00	3,46%
Despesas Com O Pessoal Civil	920.150.032,00	3,46%
Contribuições Do Empregador	56.961.473,00	0,21%
Contribuições Do Empregador Para A Segurança Social	56.961.473,00	0,21%
Despesas Em Bens E Serviços	12.783.603.884,00	48,09%
Bens	6.627.327.809,00	24,93%
Serviços	6.156.276.075,00	23,16%
Subsídios E Transferências Correntes	173.463.960,00	0,65%
Transferências Correntes	173.463.960,00	0,65%
Despesas De Capital	12.647.136.225,00	47,58%
Investimentos	12.647.136.225,00	47,58%
Aquisição De Bens De Capital Fixo	12.647.136.225,00	47,58%

DESPESAS POR FUNÇÃO

Função	Valor	%
Total Geral:	26.581.315.574,00	100,00%
Educação	15.356.452.724,00	57,77%
Ensino Primário	6.000.676.730,00	22,57%
Ensino Técnico-Profissional	9.355.775.994,00	35,20%
Assuntos Económicos	11.224.862.850,00	42,23%
Indústria Extractiva, Transformadora E Construção	10.448.007.049,00	39,31%
Indústria Transformadora	10.448.007.049,00	39,31%
Assuntos Económicos Gerais, Comerciais E Laborais	24.215.801,00	0,09%
Assuntos Económicos E Comerciais Em Geral	24.215.801,00	0,09%
Outras Actividades Económicas	752.640.000,00	2,83%

DESPESAS POR PROGRAMA

Programa	Valor	%
Total Geral:	26.581.315.574,00	100,00%
Acções Correntes	2.647.737.240,00	9,96%
Apoio À Produção, Substituição Das Importações E Diversificação Das Exportações	766.196.275,00	2,88%
Capacitação Institucional E Valorização Dos Recursos Humanos Na Administração Pública	15.626.753,00	0,06%
Construção E Reabilitação De Edifícios Públicos E Equipamentos Sociais	7.725.072.451,00	29,06%
Desenvolvimento Local E Combate À Pobreza	2.670.856.689,00	10,05%
Fomento Da Produção Da Indústria Transformadora	5.650.243.321,00	21,26%
Melhoria Da Participação De Angola No Comércio Internacional	4.900.000,00	0,02%
Melhoria Da Qualidade E Desenvolvimento Do Ensino Primário	6.000.676.730,00	22,57%
Melhoria Do Sistema Nacional De Qualidade	1.078.297.870,00	4,06%
Reforço Do Sistema Nacional De Emprego E Formação Profissional	21.708.245,00	0,08%



DOTAÇÃO ORÇAMENTAL POR ORGÃO

DESPESAS DE FUNCIONAMENTO E DE APOIO AO DESENVOLVIMENTO

Projecto / Actividade	Valor	%
Total Geral:	12.632.459.020,00	100,00%
Acompanhamento Dos Projectos Do P.D.N E Respective Contratos	173.594.750,00	1,37%
Apoio Financeiro As Associações De Utilidade Pública	172.614.750,00	1,37%
Avaliação De Fábricas Têxteis	466.244,00	0,00%
Encargos Com A Expo	33.863.954,00	0,27%
Equipamento Para O Centro De Formação Técnico De Metalurgia	648.928,00	0,01%
Equipamentos Para O Centro De Formação Fadário Muteka	648.930,00	0,01%
Estrategia De Formação Recursos Humanos Para O Sector Da Industria	20.410.387,00	0,16%
Fabricação E Distribuição De Livros Escolares	6.000.676.730,00	47,50%
Financiamento De Projectos Económ. Sociais E Micro-Crédito	24.215.801,00	0,19%
Fomento De Pequena Indústria Rural	2.670.856.689,00	21,14%
Grupo Técnico Multisectorial Protocolo Comércio Da S.A.D.C	4.900.000,00	0,04%
Implementação De Estratégia De Reindustrialização De Angola	766.196.275,00	6,07%
Informatização - Sistema De Informação Integrada	6.449.858,00	0,05%
Interligação Da Base De Dados Do Cad Indus E Direcções Provinciais Da Indus	5.038.224,00	0,04%
Operação E Manutenção Geral Dos Serviços	2.417.042.735,00	19,13%
Reforço Do Sistema Nacional De Qualidade	325.657.870,00	2,58%
Sistematização E Digitalização Arquivo Documental Indústria	9.176.895,00	0,07%

PROGRAMA DE INVESTIMENTOS PÚBLICOS

Município / Projecto / Actividade	Total
Total Geral:	13.948.856.554,00
A Classificar	376.320.000,00
Estudos Para Construção De Laboratórios De Metrologia	376.320.000,00
Cabinda	7.725.072.451,00
Construção Do Polo De Desenvolvimento Industrial Do Fútila	7.725.072.451,00
Luanda	376.320.000,00
Estudos Para Construção De Laboratórios De Avaliação Da Conformidade	376.320.000,00
Varios Municipios-Nacional	3.840.440.560,00
Polos Industriais Estudos E Projectos Executivos	3.840.440.560,00
Viana	1.630.703.543,00
Construção Centro Industrial De Tecnologia Avançada Luanda - Viana	1.630.703.543,00

DESPESAS DE NATUREZA POR UNIDADE ORÇAMENTAL

Unidade Orçamental / Natureza	Valor	%
Fundo Do Projecto Coca-Cola	24.215.801,00	100,00%
Despesas Correntes	24.215.801,00	100,00%
Despesas Com O Pessoal	8.501.520,00	35,11%
Contribuições Do Empregador	268.495,00	1,11%
Despesas Em Bens E Serviços	15.121.400,00	62,44%
Subsídios E Transferências Correntes	324.386,00	1,34%
Unidade Orçamental / Natureza	Valor	%
Instituto Angolano De Acreditação	185.582.598,00	100,00%
Despesas Correntes	185.582.598,00	100,00%
Despesas Com O Pessoal	76.695.637,00	41,33%
Contribuições Do Empregador	3.556.561,00	1,92%



DOTAÇÃO ORÇAMENTAL POR ORGÃO

DESPESAS DE NATUREZA POR UNIDADE ORÇAMENTAL

Unidade Orçamental / Natureza	Valor	%
Despesas Em Bens E Serviços	105.330.400,00	56,76%
Unidade Orçamental / Natureza	Valor	%
Instituto Angolano De Normalização E Qualidade	263.443.600,00	100,00%
Despesas Correntes	257.073.600,00	97,58%
Despesas Com O Pessoal	91.985.036,00	34,92%
Contribuições Do Empregador	5.748.012,00	2,18%
Despesas Em Bens E Serviços	159.152.000,00	60,41%
Subsídios E Transferências Correntes	188.552,00	0,07%
Despesas De Capital	6.370.000,00	2,42%
Investimentos	6.370.000,00	2,42%
Unidade Orçamental / Natureza	Valor	%
Instituto Angolano De Propriedade Industrial	262.473.401,00	100,00%
Despesas Correntes	262.473.401,00	100,00%
Despesas Com O Pessoal	77.185.295,00	29,41%
Contribuições Do Empregador	9.753.249,00	3,72%
Despesas Em Bens E Serviços	175.527.801,00	66,87%
Subsídios E Transferências Correntes	7.056,00	0,00%
Unidade Orçamental / Natureza	Valor	%
Instituto De Desenvolvimento Industrial De Angola	263.394.599,00	100,00%
Despesas Correntes	249.674.599,00	94,79%
Despesas Com O Pessoal	78.537.200,00	29,82%
Contribuições Do Empregador	7.350.000,00	2,79%
Despesas Em Bens E Serviços	163.620.799,00	62,12%
Subsídios E Transferências Correntes	166.600,00	0,06%
Despesas De Capital	13.720.000,00	5,21%
Investimentos	13.720.000,00	5,21%
Unidade Orçamental / Natureza	Valor	%
Instituto Nacional De Inovação E Tecnologias Industriais	191.952.600,00	100,00%
Despesas Correntes	185.582.600,00	96,68%
Despesas Com O Pessoal	75.135.741,00	39,14%
Contribuições Do Empregador	4.990.362,00	2,60%
Despesas Em Bens E Serviços	105.330.400,00	54,87%
Subsídios E Transferências Correntes	126.097,00	0,07%
Despesas De Capital	6.370.000,00	3,32%
Investimentos	6.370.000,00	3,32%
Unidade Orçamental / Natureza	Valor	%
Ministério Da Indústria	25.390.252.975,00	100,00%
Despesas Correntes	12.769.576.750,00	50,29%
Despesas Com O Pessoal	512.109.603,00	2,02%
Contribuições Do Empregador	25.294.794,00	0,10%
Despesas Em Bens E Serviços	12.059.521.084,00	47,50%
Subsídios E Transferências Correntes	172.651.269,00	0,68%
Despesas De Capital	12.620.676.225,00	49,71%
Investimentos	12.620.676.225,00	49,71%



DOTAÇÃO ORÇAMENTAL POR ORGÃO

Órgão: Ministério Dos Recursos Minerais E Petróleos

DESPESAS POR NATUREZA ECONÓMICA

Natureza	Valor	%
Total Geral:	14.520.971.742,00	100,00%
Despesas Correntes	12.927.468.541,00	89,03%
Despesas Com O Pessoal	1.440.680.442,00	9,92%
Despesas Com O Pessoal Civil	1.440.680.442,00	9,92%
Contribuições Do Empregador	105.387.441,00	0,73%
Contribuições Do Empregador Para A Segurança Social	105.387.441,00	0,73%
Despesas Em Bens E Serviços	11.377.092.337,00	78,35%
Bens	914.387.031,00	6,30%
Serviços	10.462.705.306,00	72,05%
Subsídios E Transferências Correntes	4.308.321,00	0,03%
Transferências Correntes	4.308.321,00	0,03%
Despesas De Capital	1.593.503.201,00	10,97%
Investimentos	1.593.503.201,00	10,97%
Aquisição De Bens De Capital Fixo	1.593.503.201,00	10,97%

DESPESAS POR FUNÇÃO

Função	Valor	%
Total Geral:	14.520.971.742,00	100,00%
Serviços Públicos Gerais	262.100.892,00	1,80%
Órgãos Executivos	262.100.892,00	1,80%
Educação	436.852.158,00	3,01%
Ensino Secundário	436.852.158,00	3,01%
Assuntos Económicos	13.822.018.692,00	95,19%
Combustíveis E Energia	385.151.642,00	2,65%
Petróleo E Gás Natural	385.151.642,00	2,65%
Indústria Extractiva, Transformadora E Construção	13.436.867.050,00	92,53%
Indústria Extractiva E Rec.Minerais, Except.Combustíveis	13.436.867.050,00	92,53%

DESPESAS POR PROGRAMA

Programa	Valor	%
Total Geral:	14.520.971.742,00	100,00%
Acções Correntes	2.451.097.316,00	16,88%
Capacitação Institucional E Valorização Dos Recursos Humanos Na Administração Pública	98.502.179,00	0,68%
Construção E Reabilitação De Edifícios Públicos E Equipamentos Sociais	312.952.751,00	2,16%
Desenvolvimento E Consolidação Da Fileira Do Petróleo E Gás Natural	372.880.297,00	2,57%
Desenvolvimento E Modernização Das Actividades Geológico-Mineiras	11.285.539.199,00	77,72%

DESPESAS DE FUNCIONAMENTO E DE APOIO AO DESENVOLVIMENTO

Projecto / Actividade	Valor	%
Total Geral:	3.228.561.692,00	100,00%
Acompanhamento Da Implementação Do Projecto Do M'Popo	241.339,00	0,01%
Acompanhamento Da Comercialização Interna De Produtos Derivados Petróleo Bruto E Minerais	9.843.961,00	0,30%
Acompanhamento Da Implementação Do Plano Nacional De Geologia (P.L.A.N.A.G.E.O)	2.273.809,00	0,07%
Acompanhamento Das Actividades Das Organizações Internacionais	11.867.327,00	0,37%
Acompanhamento De Projectos De Ferro Gusa Do Cutato E Kassinga	1.558.403,00	0,05%
Acompanhamento Do Projecto De Fosfacto Zaire E Cabinda	420.601,00	0,01%
Acompanhamento E Controlo Às Empresas Do Conteúdo Nacional E Plano De Desenvolvimento De R.Humanos	9.655.459,00	0,30%
Acompanhamento sistema Medição Fiscal De Petróleo Bruto, Gás E Derivados	10.482.678,00	0,32%



DOTAÇÃO ORÇAMENTAL POR ORGÃO

DESPESAS DE FUNCIONAMENTO E DE APOIO AO DESENVOLVIMENTO

Projecto / Actividade	Valor	%
Acções Das Brigadas De Fiscalização Mineira	11.761.871,00	0,36%
Acções Das Brigadas Multisectoriais P/ Inspeção E Fiscalização De Inertes	1.282.308,00	0,04%
Administração E Gestão Da Política De Hidrocarbonetos	306.220.564,00	9,48%
Administração E Gestão Da Política E Dos Recursos Minerais	291.500.892,00	9,03%
Conselho Consultivo Do Mirempet	28.864.551,00	0,89%
Criação De Uma Base De Dados Estatísticos Do Mirempet	5.552.628,00	0,17%
Elaboração Do Plano De Desenvolvimento Detalhado Do Sub-Sector De Petróleos E Gás	2.547.225,00	0,08%
Elaboração Do Plano De Desenvolvimento Detalhado Para O Sub Sector Mineiro	3.083.294,00	0,10%
Formação E Superação Técnica Profissional	8.254.030,00	0,26%
Informatização Dos Serviços	84.695.521,00	2,62%
Manutenção De Residências De Membros Do Governo E Magistrados	1.249.500,00	0,04%
Manutenção Do Sistema Informatico De Angolanização Do Sector Petrolífero	7.012.288,00	0,22%
Monitoramento Da Implementação Sistema De Gestão De Segurança E Ambiente	26.106.576,00	0,81%
Operação E Manutenção Geral Dos Serviços	1.850.153.466,00	57,31%
Organização Actividade De Exploração Artesanal E Comercial Do Ouro Em Cabinda	140.758,00	0,00%
Organização Da Feira Internacional De Minas Fima (Angola Mining)	2.404.794,00	0,07%
Participação Em Congressos, Seminários E Workshops	2.810.423,00	0,09%
Plano Nacional De Contingência Contra Derrames De Petróleo	64.112.508,00	1,99%
Prestação De Serviço De Educação	436.852.158,00	13,53%
Projecto De Regulamentação De Código Mineiro	680.335,00	0,02%
Revisão Da Legislação Do Sector	45.472.267,00	1,41%
Sistema Integrado De Gestão Do Cadastro Mineiro	1.460.158,00	0,05%

PROGRAMA DE INVESTIMENTOS PÚBLICOS

Município / Projecto / Actividade	Total
Total Geral:	11.292.410.050,00
Estrutura Central	11.226.498.975,00
Estudos De Levantamento Geológico Zona Norte	3.800.296.484,00
Estudos De Levantamento Geológico Zona Sul	4.491.293.858,00
Estudos De Levantamento Geológico Zona Leste	237.386.217,00
Construção E Apetrechamento De Infraestruturas Geológicas	2.697.522.416,00
Kilamba Kiaxi	65.911.075,00
Estudo P/ Solução Construção Laboratório Análise Derivados Petróleo	65.911.075,00

DESPESAS DE NATUREZA POR UNIDADE ORÇAMENTAL

Unidade Orçamental / Natureza	Valor	%
Agência Reguladora Do Mercado Do Ouro	29.400.000,00	100,00%
Despesas Correntes	29.400.000,00	100,00%
Despesas Com O Pessoal	26.950.000,00	91,67%
Contribuições Do Empregador	1.960.000,00	6,67%
Subsídios E Transferências Correntes	490.000,00	1,67%
Unidade Orçamental / Natureza	Valor	%
Instituto Geológico De Angola	262.100.892,00	100,00%
Despesas Correntes	223.056.561,00	85,10%
Despesas Com O Pessoal	106.629.260,00	40,68%
Contribuições Do Empregador	7.950.554,00	3,03%



DOTAÇÃO ORÇAMENTAL POR ORGÃO

DESPESAS DE NATUREZA POR UNIDADE ORÇAMENTAL

Unidade Orçamental / Natureza	Valor	%
Despesas Em Bens E Serviços	108.329.747,00	41,33%
Subsídios E Transferências Correntes	147.000,00	0,06%
Despesas De Capital	39.044.331,00	14,90%
Investimentos	39.044.331,00	14,90%
Unidade Orçamental / Natureza	Valor	%
Instituto Nacional De Petróleos	436.852.158,00	100,00%
Despesas Correntes	436.450.844,00	99,91%
Despesas Com O Pessoal	283.024.340,00	64,79%
Contribuições Do Empregador	19.795.659,00	4,53%
Despesas Em Bens E Serviços	133.630.845,00	30,59%
Despesas De Capital	401.314,00	0,09%
Investimentos	401.314,00	0,09%
Unidade Orçamental / Natureza	Valor	%
Instituto Regulador Dos Derivados Do Petróleo	319.240.567,00	100,00%
Despesas Correntes	207.139.550,00	64,89%
Despesas Com O Pessoal	35.091.089,00	10,99%
Contribuições Do Empregador	3.403.693,00	1,07%
Despesas Em Bens E Serviços	168.639.868,00	52,83%
Subsídios E Transferências Correntes	4.900,00	0,00%
Despesas De Capital	112.101.017,00	35,11%
Investimentos	112.101.017,00	35,11%
Unidade Orçamental / Natureza	Valor	%
Ministério Dos Recursos Minerais E Petróleos	13.473.378.125,00	100,00%
Despesas Correntes	12.031.421.586,00	89,30%
Despesas Com O Pessoal	988.985.753,00	7,34%
Contribuições Do Empregador	72.277.535,00	0,54%
Despesas Em Bens E Serviços	10.966.491.877,00	81,39%
Subsídios E Transferências Correntes	3.666.421,00	0,03%
Despesas De Capital	1.441.956.539,00	10,70%
Investimentos	1.441.956.539,00	10,70%



DOTAÇÃO ORÇAMENTAL POR ORGÃO

Órgão: Ministério Do Comércio

DESPESAS POR NATUREZA ECONÓMICA

Natureza	Valor	%
Total Geral:	5.687.128.596,00	100,00%
Despesas Correntes	5.529.519.606,00	97,23%
Despesas Com O Pessoal	1.572.546.061,00	27,65%
Despesas Com O Pessoal Civil	1.572.546.061,00	27,65%
Contribuições Do Empregador	104.568.829,00	1,84%
Contribuições Do Empregador Para A Segurança Social	100.067.101,00	1,76%
Outras Contribuições Do Empregador	4.501.728,00	0,08%
Despesas Em Bens E Serviços	3.756.050.606,00	66,04%
Bens	1.177.930.242,00	20,71%
Serviços	2.578.120.364,00	45,33%
Subsídios E Transferências Correntes	96.354.110,00	1,69%
Transferências Correntes	96.354.110,00	1,69%
Despesas De Capital	157.608.990,00	2,77%
Investimentos	157.608.990,00	2,77%
Aquisição De Bens De Capital Fixo	157.608.990,00	2,77%

DESPESAS POR FUNÇÃO

Função	Valor	%
Total Geral:	5.687.128.596,00	100,00%
Habitação E Serviços Comunitários	613.480.000,00	10,79%
Desenvolvimento Comunitário	613.480.000,00	10,79%
Assuntos Económicos	5.073.648.596,00	89,21%
Assuntos Económicos Gerais, Comerciais E Laborais	3.994.077.426,00	70,23%
Assuntos Económicos E Comerciais Em Geral	3.994.077.426,00	70,23%
Outras Actividades Económicas	1.079.571.170,00	18,98%

DESPESAS POR PROGRAMA

Programa	Valor	%
Total Geral:	5.687.128.596,00	100,00%
Acções Correntes	3.308.999.114,00	58,18%
Aprofundamento Da Reforma Da Administração Pública	325.360.000,00	5,72%
Capacitação Institucional E Valorização Dos Recursos Humanos Na Administração Pública	737.352.358,00	12,97%
Construção E Reabilitação De Edifícios Públicos E Equipamentos Sociais	691.880.000,00	12,17%
Desenvolvimento Da Logística E Da Distribuição	90.160.000,00	1,59%
Melhoria Da Segurança Alimentar E Nutricional	429.497.124,00	7,55%
Reconversão Da Economia Informal	103.880.000,00	1,83%

DESPESAS DE FUNCIONAMENTO E DE APOIO AO DESENVOLVIMENTO

Projecto / Actividade	Valor	%
Total Geral:	5.687.128.596,00	100,00%
Acções De Sensibilização E Mobilização Do Consumidor	31.360.000,00	0,55%
Ampliação Da Rede Informatica Do Minco	149.940.000,00	2,64%
Apoio Financeiro As Associações De Utilidade Pública	94.668.000,00	1,66%
Comissão Para A Adesão De Angola Na Zona De Comércio Livre Da S.A.D.C.	109.760.000,00	1,93%
Comité Nacional Para O Código Alimentar Em Angola	78.400.000,00	1,38%
Formação E Superação Técnica Profissional	131.712.358,00	2,32%
Gestão Infraestruturas Logísticas De Recolha, Transformação E Distribuição De Produtos	90.160.000,00	1,59%
Implementação Dos Sistemas De Informação No Âmbito Do S.I.M.I.N.C.O	455.700.000,00	8,01%



DOTAÇÃO ORÇAMENTAL POR ORGÃO

DESPESAS DE FUNCIONAMENTO E DE APOIO AO DESENVOLVIMENTO

Projecto / Actividade	Valor	%
Melhoria Da Gestão Do Comércio Rural E Empreendedores	72.520.000,00	1,28%
Operacionalização Do Escoamento Da Produção P.A.P.A.G.R.O	613.480.000,00	10,79%
Operação E Manutenção Geral Dos Serviços	2.732.223.879,00	48,04%
Programa De Organização E Modernização Administrativa Do Minco	325.360.000,00	5,72%
Regulação Da Actividade Comercial	372.347.235,00	6,55%
Reserva Estratégica Alimentar Do Estado	429.497.124,00	7,55%

DESPESAS DE NATUREZA POR UNIDADE ORÇAMENTAL

Unidade Orçamental / Natureza	Valor	%
Instituto Nacional De Defesa Do Consumidor	424.056.562,00	100,00%
Despesas Correntes	424.056.562,00	100,00%
Despesas Com O Pessoal	254.675.862,00	60,06%
Contribuições Do Empregador	16.779.444,00	3,96%
Despesas Em Bens E Serviços	152.474.672,00	35,96%
Subsídios E Transferências Correntes	126.584,00	0,03%

Unidade Orçamental / Natureza	Valor	%
Ministério Do Comércio	4.042.482.034,00	100,00%
Despesas Correntes	3.884.873.044,00	96,10%
Despesas Com O Pessoal	920.283.243,00	22,77%
Contribuições Do Empregador	65.769.912,00	1,63%
Despesas Em Bens E Serviços	2.803.895.934,00	69,36%
Subsídios E Transferências Correntes	94.923.955,00	2,35%
Despesas De Capital	157.608.990,00	3,90%
Investimentos	157.608.990,00	3,90%

Unidade Orçamental / Natureza	Valor	%
Representações Comerciais	1.220.590.000,00	100,00%
Despesas Correntes	1.220.590.000,00	100,00%
Despesas Com O Pessoal	397.586.956,00	32,57%
Contribuições Do Empregador	22.019.473,00	1,80%
Despesas Em Bens E Serviços	799.680.000,00	65,52%
Subsídios E Transferências Correntes	1.303.571,00	0,11%



DOTAÇÃO ORÇAMENTAL POR ORGÃO

Órgão: Ministério Do Turismo

DESPESAS POR NATUREZA ECONÓMICA

Natureza	Valor	%
Total Geral:	2.653.342.315,00	100,00%
Despesas Correntes	2.199.344.285,00	82,89%
Despesas Com O Pessoal	709.153.096,00	26,73%
Despesas Com O Pessoal Civil	709.153.096,00	26,73%
Contribuições Do Empregador	58.694.510,00	2,21%
Contribuições Do Empregador Para A Segurança Social	58.694.510,00	2,21%
Despesas Em Bens E Serviços	1.430.675.662,00	53,92%
Bens	129.621.288,00	4,89%
Serviços	1.301.054.374,00	49,03%
Subsídios E Transferências Correntes	821.017,00	0,03%
Transferências Correntes	821.017,00	0,03%
Despesas De Capital	453.998.030,00	17,11%
Investimentos	453.998.030,00	17,11%
Aquisição De Bens De Capital Fixo	453.998.030,00	17,11%

DESPESAS POR FUNÇÃO

Função	Valor	%
Total Geral:	2.653.342.315,00	100,00%
Assuntos Económicos	2.653.342.315,00	100,00%
Assuntos Económicos Gerais, Comerciais E Laborais	2.653.342.315,00	100,00%
Turismo	2.653.342.315,00	100,00%

DESPESAS POR PROGRAMA

Programa	Valor	%
Total Geral:	2.653.342.315,00	100,00%
Acções Correntes	1.540.364.182,00	58,05%
Capacitação Institucional E Valorização Dos Recursos Humanos Na Administração Pública	398.432.446,00	15,02%
Desenvolvimento Hoteleiro E Turístico	662.593.876,00	24,97%
Prog.De Formação De Profissionais P/O Sector Turístico	51.951.811,00	1,96%

DESPESAS DE FUNCIONAMENTO E DE APOIO AO DESENVOLVIMENTO

Projecto / Actividade	Valor	%
Total Geral:	2.653.342.315,00	100,00%
Criação E Divulgação Da Marca De Angola	122.017.562,00	4,60%
Dia Mundial Do Turismo	28.258.226,00	1,07%
Elaboração Da Política Nacional Do Turismo	130.950.040,00	4,94%
Elaboração Do Plano Nacional De Marketing Do Turismo	36.952.102,00	1,39%
Formação Ambiental Para População Local Do Cabo Ledo	4.896.536,00	0,18%
Formação E Superação Técnica Profissional	3.339.422,00	0,13%
Formação Em Brigadas Itinerantes Profissionais Do Sector Empreendedorismo	51.951.811,00	1,96%
Implementação Do Sistema De Emissão De Alvéras	93.903.431,00	3,54%
Inventariação Dos Recursos Turísticos	63.323.838,00	2,39%
Operação E Manutenção Geral Dos Serviços	1.512.105.956,00	56,99%
Participação No Projecto Turístico De Conservação Ambiental Okavango Zambeze	81.627.710,00	3,08%
Programa De Desenvolvimento Do Wi Fi Em Locais Turísticos E De Interesse Público	96.985.536,00	3,66%
Programa De Desenvolvimento E Fomento Das Aldeias Turística Rural	76.962.685,00	2,90%
Programa De Reestruturação E Reforço Da Capacidade Institucional	40.397.887,00	1,52%
Programa De Reforço Da Capacidade Institucional	260.791.706,00	9,83%



DOTAÇÃO ORÇAMENTAL POR ORGÃO

DESPESAS DE FUNCIONAMENTO E DE APOIO AO DESENVOLVIMENTO

Projecto / Actividade	Valor	%
Realização Do Press Tour E Famtryps	11.956.001,00	0,45%
Revisao Do Pacote Legislativo Do Turismo	36.921.866,00	1,39%

DESPESAS DE NATUREZA POR UNIDADE ORÇAMENTAL

Unidade Orçamental / Natureza	Valor	%
Gabinete De Gestão Do Polo Desenv.Tur/Cabo Ledo	184.968.058,00	100,00%
Despesas Correntes	168.397.239,00	91,04%
Despesas Com O Pessoal	47.935.320,00	25,92%
Contribuições Do Empregador	3.910.200,00	2,11%
Despesas Em Bens E Serviços	116.551.719,00	63,01%
Despesas De Capital	16.570.819,00	8,96%
Investimentos	16.570.819,00	8,96%

Unidade Orçamental / Natureza	Valor	%
Gabinete De Gestão Do Polo Desenv.Tur/Kalandula	163.344.316,00	100,00%
Despesas Correntes	137.872.267,00	84,41%
Despesas Com O Pessoal	31.364.838,00	19,20%
Contribuições Do Empregador	4.214.000,00	2,58%
Despesas Em Bens E Serviços	101.803.429,00	62,32%
Subsídios E Transferências Correntes	490.000,00	0,30%
Despesas De Capital	25.472.049,00	15,59%
Investimentos	25.472.049,00	15,59%

Unidade Orçamental / Natureza	Valor	%
Gabinete De Gestão Do Polo Desenv.Tur/Okavango	185.493.911,00	100,00%
Despesas Correntes	170.146.648,00	91,73%
Despesas Com O Pessoal	47.540.780,00	25,63%
Contribuições Do Empregador	4.294.937,00	2,32%
Despesas Em Bens E Serviços	118.310.931,00	63,78%
Despesas De Capital	15.347.263,00	8,27%
Investimentos	15.347.263,00	8,27%

Unidade Orçamental / Natureza	Valor	%
Instituto De Fomento Turístico	261.232.878,00	100,00%
Despesas Correntes	223.946.856,00	85,73%
Despesas Com O Pessoal	64.669.175,00	24,76%
Contribuições Do Empregador	3.342.089,00	1,28%
Despesas Em Bens E Serviços	155.652.696,00	59,58%
Subsídios E Transferências Correntes	282.896,00	0,11%
Despesas De Capital	37.286.022,00	14,27%
Investimentos	37.286.022,00	14,27%

Unidade Orçamental / Natureza	Valor	%
Ministério Do Turismo	1.858.303.152,00	100,00%
Despesas Correntes	1.498.981.275,00	80,66%
Despesas Com O Pessoal	517.642.983,00	27,86%
Contribuições Do Empregador	42.933.284,00	2,31%
Despesas Em Bens E Serviços	938.356.887,00	50,50%



DOTAÇÃO ORÇAMENTAL POR ORGÃO

DESPESAS DE NATUREZA POR UNIDADE ORÇAMENTAL

Unidade Orçamental / Natureza	Valor	%
Subsídios E Transferências Correntes	48.121,00	0,00%
Despesas De Capital	359.321.877,00	19,34%
Investimentos	359.321.877,00	19,34%



DOTAÇÃO ORÇAMENTAL POR ORGÃO

Órgão: Ministério Da Construção E Obras Públicas

RECEITA POR NATUREZA ECONÓMICA

Natureza	Valor	%
Total Geral:	8.375.126,00	100,00%
Receitas Correntes	8.375.126,00	100,00%
Receitas Correntes Diversas	8.375.126,00	100,00%
Outras Receitas Correntes	8.375.126,00	100,00%

DESPESAS POR NATUREZA ECONÓMICA

Natureza	Valor	%
Total Geral:	248.638.386.558,00	100,00%
Despesas Correntes	79.341.258.230,00	31,91%
Despesas Com O Pessoal	1.439.578.148,00	0,58%
Despesas Com O Pessoal Civil	1.439.578.148,00	0,58%
Contribuições Do Empregador	115.327.484,00	0,05%
Contribuições Do Empregador Para A Segurança Social	115.327.484,00	0,05%
Despesas Em Bens E Serviços	77.711.964.130,00	31,26%
Bens	576.894.744,00	0,23%
Serviços	77.135.069.386,00	31,02%
Subsídios E Transferências Correntes	74.388.468,00	0,03%
Transferências Correntes	74.388.468,00	0,03%
Despesas De Capital	169.297.128.328,00	68,09%
Investimentos	163.417.128.328,00	65,72%
Aquisição De Bens De Capital Fixo	163.417.128.328,00	65,72%
Outras Despesas De Capital	5.880.000.000,00	2,36%

DESPESAS POR FUNÇÃO

Função	Valor	%
Total Geral:	248.638.386.558,00	100,00%
Serviços Públicos Gerais	1.742.708.829,00	0,70%
Órgãos Executivos	500.565.573,00	0,20%
Investigação Básica	38.333.156,00	0,02%
Outros Serviços Gerais Da Administr.Pública	1.203.810.100,00	0,48%
Defesa	294.974,00	0,00%
Protecção E Segurança	294.974,00	0,00%
Segurança E Ordem Pública	1.669.823,00	0,00%
Serviços Policiais	1.106.585,00	0,00%
Serviços De Protecção Civil	563.238,00	0,00%
Educação	3.985.973.382,00	1,60%
Ensino Superior	3.985.973.382,00	1,60%
Ensino Superior De Graduação	3.985.973.382,00	1,60%
Habitação E Serviços Comunitários	108.175.379.324,00	43,51%
Desenvolvimento Habitacional	37.483.561.344,00	15,08%
Saneamento Básico	155.496.867,00	0,06%
Infra-Estrutura Urbana	70.536.321.113,00	28,37%
Recreação, Cultura E Religião	2.665.194.530,00	1,07%
Serviços Culturais	2.665.194.530,00	1,07%
Assuntos Económicos	132.067.165.696,00	53,12%
Agricultura, Sicultura, Pesca E Caça	3.645.269.430,00	1,47%
Agricultura	3.645.269.430,00	1,47%



DOTAÇÃO ORÇAMENTAL POR ORGÃO

DESPESAS POR PROGRAMA

Programa	Valor	%
Total Geral:	248.638.386.558,00	100,00%
Acções Correntes	7.084.894.890,00	2,85%
Capacitação Institucional E Valorização Dos Recursos Humanos Na Administração Pública	181.734.213,00	0,07%
Construção E Reabilitação De Edifícios Públicos E Equipamentos Sociais	29.735.365.736,00	11,96%
Construção E Reabilitação De Infraestruturas Rodoviárias	143.935.159.722,00	57,89%
Descentralização E Implementação Das Autarquias Locais	1.189.100.529,00	0,48%
Desenvolvimento Da Rede Urbana	15.582.006.643,00	6,27%
Desenvolvimento Hoteleiro E Turístico	6.472.005.538,00	2,60%
Expansão Do Transporte Público	172.278.628,00	0,07%
Fomento Da Produção Agrícola	3.880.283.058,00	1,56%
Habitação	24.436.253.702,00	9,83%
Melhoria Da Qualidade Do Ensino Superior E Desenvolvimento Da Investigação Científica E Tecnológica	3.441.512.461,00	1,38%
Melhoria Do Saneamento Básico	129.968.195,00	0,05%
Modernização E Desenvolvimento Da Actividade De Transportes	1.023.198.613,00	0,41%
Prevenção De Riscos E Protecção Ambiental	8.666.737.684,00	3,49%
Promoção Da Inovação E Transferência De Tecnologia	38.333.156,00	0,02%
Valorização Da Família E Reforço Das Competências Familiares	2.359.797,00	0,00%
Valorização E Dinamização Do Património Histórico E Cultural	2.667.193.993,00	1,07%

DESPESAS DE FUNCIONAMENTO E DE APOIO AO DESENVOLVIMENTO

Projecto / Actividade	Valor	%
Total Geral:	13.429.672.784,00	100,00%
Apoio Financeiro Para As Associações De Utilidade Pública	68.943.000,00	0,51%
Apoio À Pesquisa E Investigação Científica	38.333.156,00	0,29%
Assistência Técnica Diversa	326.836.305,00	2,43%
Coordenação Do Projecto Do Centro Politico Administrativo	150.630.525,00	1,12%
Despesas Com Conselhos Consultivos, Conselhos Fiscais E Conselhos Técnicos	68.211.299,00	0,51%
Formação De Quadros Da Administração Pública	5.467.038,00	0,04%
Gestão De Brigadas De Reparação De Estradas E Pontes	36.573.600,00	0,27%
Informatização De Serviços E Aquisição De Software	97.857.610,00	0,73%
Intervenções Em Calamidades Públicas De Emergência	2.572.500.000,00	19,16%
Modernização Dos Serviços Administrativos	8.820.000,00	0,07%
Operação E Manutenção Geral Dos Serviços	4.074.316.825,00	30,34%
Reabilitação E Manutenção De Infra-Estruturas	5.880.000.000,00	43,78%
Reforço Da Capacidade Institucional	101.183.426,00	0,75%

PROGRAMA DE INVESTIMENTOS PÚBLICOS

Município / Projecto / Actividade	Total
Total Geral:	235.208.713.774,00
Ambaca	1.106.764,00
Construção Das Infraestruturas Integradas De Camabatela	1.106.764,00
Ambriz	956.324,00
Estudo E Construção Das Infraestruturas Integ.Ambriz	956.324,00
Belas	16.186.115.159,00
Estudos E Projectos Para A Construção De 1 Mercado De Frescos Na Camam	538.767,00
Construção Da Fase Ii Do Edifício Sede Do Gckcc	17.280.061,00
Construção De Infra-Estruturas - Fase I	6.472.005.538,00



DOTAÇÃO ORÇAMENTAL POR ORGÃO

PROGRAMA DE INVESTIMENTOS PÚBLICOS

Município / Projecto / Actividade	Total
Construção Infra-Estrutura Urbana 10.000 Fogos - Kilamba	9.694.906.990,00
Conclusão Da Ligação Entre A 21 De Janeiro E A Estrada Da Samba	404.697,00
Corredor De Infraestruturas Nova Vida/Jardim Do Éden	979.106,00
Belize	719.806,00
Reabilitação Da Estrada Belize / Luali	719.806,00
Benguela	17.992.006,00
Reabilitação De Ruas Do Casco Urbano De Benguela	13.548.605,00
Estudos E Projectos Para Resolução Da Ravina De São Francisco	4.443.401,00
Bibala	333.785.940,00
Estudos E Reabilitação Da Estrada En-104, Troço: Bibala/Lola.	333.785.940,00
Bundas	59.591.237,00
Reab. Da Estr. Lucusse/Lumbala N´Guimbo : Lutembo/Lumbala N´Guimbo-Lcc	59.591.237,00
Cabinda	12.656.105.190,00
Construção Do Novo Comando Provincial Da Policia Em Cabinda	1.106.585,00
Construção Do Campus Universitário De Cabinda	1.486.345.591,00
Construção Do Centro Político Administrativo Da Província De Cabinda	651.625.113,00
Construção Infraestruturas Integradas Cabinda Fase 2	7.426.963.734,00
Construção Vala De Drenagem Cabinda -Encostas Morro Do Tchizo E Val De Macrodre- Fas1	60.556.148,00
Construção Casas Sociais Cabinda 12.000 Fog. Real. Pop. Afe. Val. Enc. Tchizo Fs1	118.430.293,00
Construção Infraestrutura Integrada De Cabinda Fase 1 Etapa 2	434.466.428,00
Estudos Para A Construção Da Circular Externa - Cabinda	880.223,00
Construção Da Rua Amaro Tatti Na Cidade De Cabinda - Extensão 0,77 Km	653.254,00
Construção Do Corredor De Infraestrutura De Cabinda Fase I	235.013.628,00
Construção Arruamento Cabinda Vias Casco Urbano 16,92 Km, Redes Infraestruturas	1.202.046.378,00
Construção Do Campus Universitário - Fase 2 Construção De 3 Unidades Orgânicas Faculdade	544.460.921,00
Construção Do Centro Político E Administrativo De Cabinda Fase 2	149.336,00
Construção Edifício Administrativo Cabinda -Salas De Conferencias Do Centro Politico	493.407.558,00
Cachiungo	933.504.144,00
Reabilitação Da Estrada Cachiungo/Chinhama - Lcc	933.504.144,00
Cacolo	27.234.841,00
Estudos E Reabilitação En-170, Troço: Cacolo/Cucumbi/ Xassengue.	27.234.841,00
Cacuaco	5.213.085.490,00
Estudos E Construção Da 2ª Circular Luanda/Kifangondo/Funda/Catete -P1	5.212.675.730,00
Construção Das Infraestruturas Integradas Do Bairro Da Ecocampo No Cacuaco	409.760,00
Cacuso	1.913.705.220,00
Reab Estr Naci Cacuso Lote 02 - Cacuso (Inters. En 322) / Malanje-Lcc	986.982.474,00
Reab.Estr Naci. Lucala Lote 01 -Lucala /Cacuso (Inters.En 322)-Lcc	926.722.746,00
Calandula	11.293.721,00
Construção Das Infraestruturas Integradas Do Calandula	2.128.392,00
Reabilitação Da Estrada Calandula / Quitumbo	643.841,00
Construção Do Teleférico De Calandula	8.521.488,00
Cambambe	4.583.879.982,00
Reab. Estr. Alto Dondo/Capanda Troço: São Pedro Da Quilemba/Alto D-Lcc	564.968.660,00
Reab. Estrad. Nacio. Camb. En 321 - Troço: Maria Teresa / Dondo -Lcc	3.211.191.556,00



DOTAÇÃO ORÇAMENTAL POR ORGÃO

PROGRAMA DE INVESTIMENTOS PÚBLICOS

Município / Projecto / Actividade	Total
Reab. Estr. Nacio. Libolo Lote 1: Alto Dondo/Desvio Da Munenga - Lcc	807.719.766,00
Cassongue	2.052.526.703,00
Reabilitação Estrada Nacional Cassongue/Cruzamento Com En 120-Lcc	2.052.526.703,00
Catabola	171.769,00
Construção E Apetrechamento Do Edifício Da Administração Municipal De Catabola	171.769,00
Catumbela	271.425.422,00
Construção 1750 Habitações Sociais Infraest.Inter.Realoj.Cid.Lob. Catumbela	136.271.703,00
Construção Macro-Drenagem Nas Cidades Do Lob.Catumbela Prov. Benguela	69.412.047,00
Desassoreamento Do Rio Catumbela	65.741.672,00
Cazenga	1.026.588.810,00
Estudo E Construção Passagem Do Cfl, Cruzamento Avenida Hoji Ya Henda	1.026.588.810,00
Caála	498.021,00
Construção Das Infraestruturas Integradas Da Cidade Da Cáala-Fase 1	498.021,00
Chipindo	4.223.217,00
Reabilitação Da Estrada Cuvango / Chipindo / Desvio Do Gove	4.223.217,00
Chitato	443.337,00
Estudos E Reabilitação En-190, Troço: Dundo / Nzagi.	271.568,00
Construção E Apetrechamento Do Edifício Da Administração Municipal Do Chitato	171.769,00
Cuangular	191.060.607,00
Estudo E Reab.Estr.Nac.En 295-Troço: Cuangular-Calai/Cuando Cubango	191.060.607,00
Cuanhama	271.568,00
Estudos E Reabilitação En-372, Troço: Ondjiva/Cuamato/Naulila.	271.568,00
Cuito	7.325.436.616,00
Combate Ravina Bié Contenção E Estab. Da Ravina Da Cangangave, Cuito	296.494.344,00
Reab.Vias Secund. E Terciárias Da Cidade Do Cuito(15 Km -Lcc	175.401.708,00
Troço Cuito/Catabola/Camacupa/Cuamba	6.844.068.168,00
Conclusão Do Templo Da Sé Catedral Do Cuito	7.276.231,00
Construção Das Infraestruturas Integradas Do Bié	2.196.165,00
Cuito Cuanavale	1.009.497.787,00
Combate Ravina Cuando Cubango Contenção E Estab.Da Ravina Da Pista Do Aeroporto	1.009.068.363,00
Construção E Apetrechamento Do Edifício Da Administração Municipal Do Cuito Cuanaval	429.424,00
Cuvango	185.805,00
Reabilitação/ Reconstrução Da Ponte Sobre O Rio Cuvango	185.805,00
Cuvelai	1.637.126.675,00
Reabilitação Da Estrada Ondjiva/Cuvelai - Troço: Omala/Ondjiva - Lcc	1.636.986.560,00
Estudos Para A Construção Da Ponte Sobre O Rio Cuvelai Em Mukolongondjo	140.115,00
Dala	1.604.491.682,00
Estudo E Reabilitação Estrada Nacional En-240, Troço:Dala/Luma Cassai.	1.604.491.682,00
Dande	33.950.806,00
Estudos E Proj. P/ Construção De Obras Marítimas/Estuárias Na Foz Dos Rios Dande, Bengo.	836.124,00
Reabilitação Da Estrada Kifangondo / Caxito	947.169,00
Construção Da Estrada Circular De Caxito	1.885.839,00



DOTAÇÃO ORÇAMENTAL POR ORGÃO

PROGRAMA DE INVESTIMENTOS PÚBLICOS

Município / Projecto / Actividade	Total
Construção E Apetrechamento Do Palácio Do Governador Provincial Do Bengo	434.457,00
Construção Da Ponte Sobre O Rio Mulenvo (Panguila)	22.296.652,00
Construção De Infraestruturas Integradas No Panguila	4.801.202,00
Construção De 500casas No Panguila E Respectivas Infra-Estruturas	946.740,00
Construção E Apetrechamento Do Edifício Do Palácio Da Justiça E Procuradoria Da República	1.802.623,00
Dange-Quitexe	889.421.206,00
Reabilitação Da Estrada Quitexe/Ambuíla/Quipedro - Lcc	889.421.206,00
Dembos	549.809.096,00
Reabilitação Infra-Estruturas Rodoviárias Região Dembos+Reab.300m De Ponte	549.809.096,00
Estrutura Central	8.788.669.837,00
Montagem De Pontes Metálicas/Mincons	1.010.811.584,00
Estudos E Projectos De Engenharia	74.357.475,00
Programa De Salvação De Estradas E Serviços Mínimos De Conservação	7.451.881.610,00
Programa De Pesagem De Veículos	23.829.152,00
Programa De Inventario Do Estado Da Malha Rodoviaria	212.029.704,00
Programa De Conservação De Pontes	14.893.220,00
Estudos E Projecto Para Construção Da Rede De Auto Estrada Nacional	867.092,00
Ganda	3.017.343,00
Reabilitação Da Estrada Catengue / Ganda	3.017.343,00
Golungo Alto	29.596.081,00
Estudos Para A Reabilitação Da Estrada Golungo Alto ç Ngonguembo	29.596.081,00
Huambo	7.443.473,00
Construção Das Infraestruturas Integradas Da Cidade Do Huambo - Fase 1	1.718.531,00
Prolongamento Da Av. Norton De Matos Até Ao Ex Controlo Da Policia (7 Km)	5.309.163,00
Construção Das Pontes Sobre O Riacho Calopato E Do Calundo Na Cidade Do Huambo	415.779,00
Icolo E Bengo	929.418,00
Estudos E Projectos Construção Do Palácio Municipal Do Ícolo E Bengo	929.418,00
Lobito	1.036.537.715,00
Estudos E Reabilitação En-100, Troço: Egito Praia Ligação Praia Da Eva	10.278.743,00
Reab. Estr.Nac. Lobito Lote 06- Ponte Do Rio Culango / Lobito-Lcc	439.197.216,00
Reab.Estrnac.Lobito Lote 05pont. Rio Eval /Ponte Do Rio Culango- Lcc	587.061.756,00
Luanda	53.091.524.279,00
Estudos E Reabilitação Da 5ª Avenida	135.727,00
Estudos E Reabilitação Da 7ª Avenida	156.711,00
Construção De 3000 Casas Sociais Raloj.Enc.Boavista E Sambizanga/Mincons	2.192.490.654,00
Requalificação Sambizanga Infraestruturas Zonas 2a-Pacote A+B Luanda/Mincons	837.703.610,00
Aproveitamento Hidroagrícola Da Quiminha/Mincons	3.645.269.430,00
Reab. Estr. Sec.Luanda Avenida N'Gola Kiluange-Lcc	951.001.828,00
Reab. Estrada Sec. Luanda Rua 12 De Julho/Sambizanga Em Luanda-Lcc	233.057.480,00
Proteção Estabilização Encostas Da Boavista Sambizanga Fase 1 Luanda/Mincons	3.083.965.957,00
Reabilitação Da Estrada Viana Calumbo 2ª Fase/Mincons	1.655.429.625,00
Construção De Passagem De Peões Na Cidade De Luanda/Mincons	3.189.375.672,00
Construção 1168 Apartamentos Sociais Respectivas Infraestrutura/Luanda	2.542.088.216,00
Construção Da Infra-Estrut. Costeira/ Projecto Marginal Da Corimba	21.735.627.725,00
Construção Casas Sociais Luanda /3.000 Habitações	1.031.647.843,00



DOTAÇÃO ORÇAMENTAL POR ORGÃO

PROGRAMA DE INVESTIMENTOS PÚBLICOS

Município / Projecto / Actividade	Total
Estudo E Reabilitação Avenida Ngola Kiluanje Troço 7ª Avenida-Moagem	577.375.966,00
Reab.Estr Sec Luanda Reabilitação Benefi. De 5 Estradas Em Luanda-Lcc	503.460.719,00
Construção Do Campus Universitário A. Neto	1.955.166.870,00
Estudo E Reabilitação Troço Boavista Avenida Kiama Kienda	487.800.493,00
Protecção E Estabilização Da Encosta Do Lote 4: Ligação Sonils/Via Expressa/Kifangondo	7.418.370,00
Reabilitação E Apetrechamento Fortaleza São Francisco Penedo Luanda	2.659.917.762,00
Reequipamento Do Laboratório De Engenharia De Angola	841.773.828,00
Canalização, Protecção Do Leito E Urbanização Do Rio Cambamba	557.569,00
Drenagem E Pavimentação De 4 Ruas Do Benfica	2.216.316,00
Abertura, Limpeza E Dragagem Do Canal Da Chicala	203.860.137,00
Construção E Apetrechamento Do Edifício Do Irccop	10.967.759,00
Construção E Apetrechamento Das Instalações Centrais Do Sic	294.974,00
Reabilitação Das Estradas Do Bairro Marçal	71.250.984,00
Demolição Do Edifício Da Fapa	303.923,00
Corredor De Infraestruturas Talatona/Hospital Da Samba	4.582.215,00
Construção Das Infraestruturas Integradas Do Bairro Marçal	888.499,00
Conclusão Da Reabilitação Da Rua Senado Da Camara	2.639.206,00
Corredor De Infraestruturas Na Ligação Cantinton/Cassequel	1.104.431,00
Aquisição De Equipamentos Para A Montagem De Oficina, Fabrica Marc. Quilomét. E Placas	12.387.029,00
Construção Casas Sociais Luanda /450 Habitações	2.049.786.812,00
Construção Casas Sociais Luanda /550 Habitações E Respectivas Infraestruturas	1.550.869.838,00
Construção Das Infra-Estruturas Da Zon A Da Boavista, Lote 1,2 E 3	135.784,00
Construção E Apetrechamento Do Edifício Do Inea-Luanda	42.115.899,00
Contrato De Empreitada De Construção Do Projecto De Desenvolvimento Das Infraestruturas In	848.494.343,00
Elaboração Do Estudo E Projecto Para Construção Do Bairro Dos Ministerios	66.186.060,00
Estudo E Requalificação Das Encostas Da Estrada Do Prenda E Arredores	5.685.646,00
Estudo E Requalificação Das Encostas Da Estrada Samba E Arredores	33.093.030,00
Estudos E Projectos Para A Requalificação Do Morro Da Santa Barbara	867.092,00
Programa Especial De Obras Públicas Para Luanda-Peopl	52.372.247,00
Lubalo	21.804.885,00
Estudos E Reabilitação En-170, Troço: Camaxilo/Lubalo.	21.804.885,00
Lubango	2.359.797,00
Reabilitação Da Missão Católica Da Huíla	2.359.797,00
Lucala	2.417.061,00
Reab. Da Estrada Lucala / Rio Cochila	2.417.061,00
Lucapa	1.352.081.097,00
Combate Ravina Lunda Norte Contenção E Estab. Da Ravina Central De Cap. Agua	298.630.158,00
Combate Ravina Lunda Norte Contenção E Estabil. Da Ravina Da Central Térmica	214.577.572,00
Combate Ravina Lucapa Centralidade Do Dundo, Zona Norte/Lunda Norte	352.005.288,00
Combate Ravina Lucapa Estabilização Ravina Da Eta, Lunda Norte	368.925.870,00
Combate A Ravina Do Aeroporto Do Dundo	66.914.326,00
Combate As Ravinas Da En180 Entrada A Cidade Do Dundo	51.027.883,00
Malanje	3.573.051.157,00
Reabilitação Da Estrada Caculama (Mucari)/Talamungongo	535.615.455,00
Construção 500 Casas Sociais E Infra-Estruturas/Província De Malanje	1.388.501.138,00
Reabilitação Da Estrada Talamungongo/Kambundi Katembo/Malanje	870.686.520,00



DOTAÇÃO ORÇAMENTAL POR ORGÃO

PROGRAMA DE INVESTIMENTOS PÚBLICOS

Município / Projecto / Actividade	Total
Construção De Infraestruturas Integradas De Malange Fase 1 Etapa 2	775.014.985,00
Construção Das Infraestruturas Integradas De Malange - Fase Ii	312.185,00
Construção Do Centro Político E Administrativo De Malange	2.920.874,00
Marimba	6.459.662,00
Reabilitação Da Estrada Belo Horizonte / Marimba / Mangando	3.054.528,00
Reabilitação Da Estrada Malanje / Belo Horizonte / Cahombo	3.405.134,00
Mbanza Kongo	468.869.469,00
Construção Infraestruturas Integradas Mbanza Congo Fase1 Etapa2/Zaire	465.693.101,00
Reabilitação Da Estrada Mbanza Congo / Mpala	1.449.895,00
Reabilitação Da Estrada Casa Da Telha / Mucula	1.726.473,00
Menongue	267.188.262,00
Combate Ravina Cuando Cubango Contenção E Estab. Da Ravina Da Residência Do Rei	267.069.508,00
Construção Das Infraestruturas Integradas Do Menongue - Fase 1	118.754,00
Moxico	4.483.952.352,00
Estudo Reabilitação En-250, Troço: Luena / Leua / Lumeje.	2.931.224.407,00
Combate Ravina Moxico Projecto De Contenção E Estab. Da Ravina Do B.Aço	272.256.100,00
Construção De 450 Casas Sociais E Infra-Estruturas/Província Do Moxico	1.255.530.672,00
Construção Da Estrada De Acesso A Universidade Na Cidade Do Luena	21.620.503,00
Construção Das Infraestruturas Integradas Do Luena - Fase 1	1.195.250,00
Reabilitação Da Estrada Munhango / Cangumbe / Luena	2.125.420,00
Moçâmedes	755.578.154,00
Conclução Do Troço De Estrada Moçamedes Baia Das Pipas (8,8 Km)	619.309.890,00
Estudo E Reabilitação Da Estrada Nacional Namibe/Baynes	7.510.216,00
Reabilitação Da Estrada Desvio Da Lucira / Lucira	128.758.048,00
Mussende	6.804.957,00
Reabilitação Estrada Mussende / Calucinga	4.010.728,00
Reabilitação Estrada Ponte Do Rio Kuanza / Mussende	2.794.229,00
Nambuangongo	33.480.611,00
Reabilitação Da Estrada Muxaluando / Intersecção Com En 120	31.684.721,00
Reabilitação Da Estrada Bela Vista / Nambuangongo	1.795.890,00
Negage	473.334.588,00
Reabilitação Da Estrada Uíge/Calumbo/Dambi/Negage - Lcc	473.334.588,00
Nzeto	595.420.787,00
Const.Auto E.Lda/Soyo-P.3(E.C.Nzeto 8km)+T.C.I.En100(31km)	1.357.843,00
Construção Infraestrutura Integrada Do Nzeto Fase 1 Etapa 2/Zaire	593.791.376,00
Construção Auto Estrada Luanda/Soyo-Pac. 7 (Ob.Arte Integ.Troço Nzeto/Soyo)	271.568,00
Nóqui	823.395,00
Reabilitação Da Estrada Mpala / Noqui	823.395,00
Ombadja	149.365,00
Construção E Apetrechamento Do Edifício Da Administração Municipal De Ombanja	149.365,00
Ongiva	1.289.542,00
Construção Das Infraestruturas Integradas Da Cidade De Ondjiva-Fase 1	1.289.542,00
Pango Aluquém	926.964,00
Estudos E Projectos Para Resolução Da Ravina De Pango Aluquém	926.964,00



DOTAÇÃO ORÇAMENTAL POR ORGÃO

PROGRAMA DE INVESTIMENTOS PÚBLICOS

Município / Projecto / Actividade	Total
Pombo	25.938.928,00
Estudo E Reabilitação En-150,Troço: Sanza Pombo/Cuilo Pombo/Quimbianda	25.938.928,00
Porto Amboim	4.157.753.163,00
Reab Estr.Nac Portambo Ote 03- Ponte Do Rio Keve / Sumbe S-Lcc	1.304.731.539,00
Reab.Estr.Nacipor Amb. Lote 02-Pont Do Rio Longa/Pont D O Rio Keve-Lcc	1.542.580.420,00
Construção Da Nova Ponte Cais Da Peskwanza, Porto Amboim	1.288.102.452,00
Empreitada De Construção Da Ponte Sobre O Rio Keve	1.083.358,00
Estudos E Projecto De Obra Maritima De Protecção Costeira De Porto Amboim Fase 1	21.255.394,00
Quibala	3.697.339.809,00
Reab Estr Nacio Quibala Lote 03 - Pontão/ O Rio Quimone/Sãomamede-Lcc	899.506.102,00
Reab. Estr. Naci. Quibala Lote 04 - São Mamede / Waco Kungo-Lcc	1.659.284.055,00
Reab.Estr. Naci. Quibala Lote 05 - Waco Kungo / Ponte Do Rio Keve-Lcc	372.333.272,00
Reab.Estr Naci.Quibala Lote2:Desviada Munenga/Pontão Do Rioquimone-Lcc	766.216.380,00
Quilenda	435.966.068,00
Reabilitação Da Estrada Gabela/Quilenda - Lcc	435.966.068,00
Quirima	540.597.926,00
Reabilitação Da Estrada Mussolo/Dumba Cabango - Lcc	540.597.926,00
Quiçama	566.466.527,00
Reab.Estr.Nacional Quiçama Lote 01 - Cabo Ledo/Ponte/ O Rio Longa-Lcc	566.218.786,00
Empreitada De Construção Da Ponte Sobre O Rio Longa	247.741,00
Samba Cajú	1.129.800.153,00
Estudos E Reabilitação En-320-1, Troço: Cuso/ Samba Lucala.	1.129.800.153,00
Saurimo	181.502.308,00
Combate Ravina Saurimo Estabilização Da Ravina Bairro Antena/ Lunda Sul	178.541.718,00
Construção Das Infraestruturas Integradas De Saurimo - Fase 1	1.009.323,00
Construção E Apetrechamento Do Palácio Do Governador Provincial Da Lunda Sul	1.802.623,00
Construção Da Ponte Sobre O Rio Muheji Kandonda, Extensão De 20m	148.644,00
Soyo	1.336.356.696,00
Const.Auto-Estrada Luanda/Soyo Pacote 4 Ponte/Rio Mbridge	930.804.963,00
Construção Das Infraestruturas Integradas Da Cidade Do Soyo	405.551.733,00
Sumbe	4.778.342.991,00
Reab.Estr.Nacional Sumbe Lote 04 - Sumbe / Ponte Do Rio Eval-Lcc	933.458.670,00
Reabilitação E Apetrechamento Do Palácio Do Governador Do Cuanza Sul	1.320.509.709,00
Construção Infraestruturas Integradas Sumbe	2.524.374.612,00
Talatona	17.560.181.315,00
Construção Infraestruturas Do Lar Do Patriota	12.329.098.085,00
Estudos E Projectos Para A Construção De 1 Posto De Polícia Na Camama	563.238,00
Const. Da Via Marginal Sudoeste 2ª Etapa/Mincons	1.239.055.203,00
Estudo E Construção Nó Ligação Samba/Avenida Pedro Vanduném/ Luanda	3.429.325.564,00
Construção Infra-Estruturas Do Camama-Eixos Estruturantes/Mincons	476.502.160,00
Protecção E Estabilização Das Encostas Da Samba/Luanda	84.019.353,00
Construção Das Infraestruturas Integradas Do Bairro Quifica	1.002.779,00
Construção Do Corredor De Infraestruturas Do Camama/Bairro Chimbicato/Jardim Do Éden	122.754,00
Corredor De Infraest. Av. Pedro Castro Van-Duném	356.395,00
Reabilitação Da Estrada Via Expressa/Camama/Av. Pedro De Castro Van-Dúnem Loy* (Nail)	135.784,00



DOTAÇÃO ORÇAMENTAL POR ORGÃO

PROGRAMA DE INVESTIMENTOS PÚBLICOS

Município / Projecto / Actividade	Total
Tômbwa	233.245.960,00
Construção E Apetrechamento Da Ponte Cais Do Tômbwa	233.245.960,00
Uíge	1.395.990.197,00
Construção De 500 Casas Sociais E Infra-Estruturas/Província Do Uíge	1.388.501.139,00
Estudos E Construção Da Ponte Sobre O Rio Cuílo / Província Do Uíge - En220	255.864,00
Construção Das Infraestruturas Integradas Do Bairro Papelão Na Cidade Do Uíge	2.128.392,00
Construção Das Infraestruturas Integradas Da Cidade Do Uíge - Conclusão Da Fase I E Fase I	149.991,00
Construção Das Infraestruturas Integradas Do Candombe Velho Na Cidade Do Uíge	4.954.811,00
Varios Municipios-Nacional	10.398.599.777,00
Construção Nova P.S/Rio Cuanza B.K.Iten.Luanda-Lob.Est.En 100/Mincons	469.427.227,00
Reabilitação Da Estrada Matala-Dongo-Cuvango-Cuchi/Menongue	871.081.824,00
Construção Nova P.S/Rio Queve,Iten.Por.Amb-Sumbe Est.En 100/Mincons	1.047.939.544,00
Const.P.Obras Art.Esp.Itsn.Samcaj-Vi.T-Uian.Q.V.Alegre C.Norte/Mincons	2.066.406,00
Reabilitação Da Estrada Malanje, Saurimo, Dundo E Luena/Mincons	111.268.138,00
Aquisição De Equipamento De Kit De Terraplanagem Para Os Municípios	136.877,00
Construção E Apetrechamento Do Centro De Conferências Do Leste	214.712,00
Estudos Para A Reabilitação Do Troço - Otchindjau - Oncócuca En 368 (68 Km)	24.367.995,00
Programa De Conservação De Estrada	302.808.205,00
Reabilitação Da Estrada Massango / Quihuu	1.195.250,00
Ampliação Da En-100 E Construção De Um Viaduto	192.409,00
Estudo E Reabilitação Da Estrada Oncócuca/Ompupa/Virei	1.450.237,00
Construção De 50 Passagens Pedonais Em Luanda, Cabinda E Benguela	3.240.943,00
Estudos E Projectos Para A Construção De Obras Marítimas De Protecção Costeira	5.574.164,00
Construção De Estradas Em Terra Batida	7.449.325.898,00
Construção De Estradas Em Terras Ao Longo Das Zonas Fronteiriças	49.548.117,00
Construção De Portagens Nas Pontes E Postos Fronteiriços	2.851.624,00
Estudos E Construção Da Ponte Sobre O Rio Luximbi Na En 230, Troço Malange / Caculama Com	136.461,00
Estudos E Construção De 10000 Casas Sociais Para Os Deficientes De Guerra, 1ª Fase - 2000	23.262.056,00
Estudos E Projectos Para A Construção Da Ponte Soyo/Cabinda	29.682.493,00
Estudos E Reab. Da Estrada Desvio Maria Teresa/Santuário De Massangano	2.829.197,00
Viana	3.917.765,00
Construção Das Infraestruturas De Viana - Fase Ii	3.917.765,00
Virei	511.098.378,00
Estudos E Reabilitação En 290 Troço: Namibe Entroncamento En100/Virei	511.098.378,00
Vários Municipios-Cuanza Norte	921.176.989,00
Reab. Da Estrada Samba Cajú/Uiangombe/Banga/Quiculungo/Bolongon - Lcc	914.865.110,00
Alargamento En 230 Alto Dondo/Morro Binda, N`Dalatando-Lucala-Em Curso	1.294.854,00
Construção Da Ponte Sobre O Rio Calussa, Extensão De 20m	157.935,00
Reab. Da Estrada Aldeia Nova / Quiage / Quiquiembra	1.455.549,00
Reab. Da Estrada Banga / Aldeia Nova / Terreiro / Bolongongo	1.726.473,00
Reab. Da Estrada Uiangombe / Quiculungo / Pambo Dos Sonhos	973.199,00
Reab. Da Estrada Bolongongo / Gondo / Canzele	703.869,00
Vários Municípios -Bié	1.391.771.134,00
Reabilitação Da Estrada Cuemba/Sachinemuna - Lcc	1.806.156,00
Reabilitação Da Estrada Cuito/Andulo	135.784,00



DOTAÇÃO ORÇAMENTAL POR ORGÃO

PROGRAMA DE INVESTIMENTOS PÚBLICOS

Município / Projecto / Actividade	Total
Construção De 500 Casas Sociais E Infra-Estruturas/Província Do Bie	1.388.501.138,00
Reabilitação Da Estrada Nacional Luzi / Sachingando	1.328.056,00
Vários Municípios -Luanda	18.045.332.210,00
Sistema De Transporte B.R.T. Corredor Infraestrutura/Mincons	172.278.628,00
Ampliação Da Estrada Camama/Viana/Mincons	4.344.290.018,00
Estudo E Reabilitação Auto-Estrada Luanda Via Expr. Cab./Cac./Nós Viários/Cam./Zango/Kilamba	3.541.356.322,00
Estudo E Reabilitação Estrada Nacional Luanda En 230 Nó Viário Unid. Oper./Via Expressa	2.922.636.598,00
Estudo E Reabilitação Estrada Nacional Luanda En230,Troço Viana/Novo Aeroporto/Catete+Macro dren	4.593.562.964,00
Estudo Infraestrutura Boavista:Ligação Sonils/Via Expressa/Kifangondo.	135.784,00
Construção De Infraestruturas Ligação Cemitério Camama A Via Expressa	2.467.611.766,00
Construção Da Ligação Entre Av. Deolinda Rodrigues/Mulenvos/Cacuaco	559.274,00
Corredor De Infraestruturas Av. Pedro Castro Van-Duném	399.475,00
Drenagem E Pavimentação Da Ligação Av. Pedro Castro Van-Duném	2.501.381,00
Vários Municípios -Moxico	713.085.296,00
Estudos E Reabilitação En174/260,Luena/Cassamba/Cangamba/Moxico	608.831.853,00
Reabilitação Da Estrada Luau/Cazombo/Moxico	86.135.839,00
Estudos E Reabilitação Da Estrada En 190 Lumbala Caquenque/Caripande	1.239.844,00
Estudos Para Construção Da Ponte Sobre O Rio Zambeze (Lumbala Caquengue)	4.132.812,00
Estudos E Reabilitação Da Estrada En 250 Lumege/Luacano/Marco 25/João Chaves/Cainda/Jimbi	10.009.154,00
Reabilitação Da Estrada Nacional Lumbala Caquengue / Cazombo	2.735.794,00
Vários Municípios- Benguela	7.193.887.418,00
Reabilitação Estrada Balombo, Ebanga, Ganda + Acesso Babaera-Em Curso	2.566.827,00
Reab. Da Estrada Dombe Grande/Rio Equimina/Lucira/Benguela 2	7.109.845.165,00
Estabilização Reg.Áreas Risco Encostas Lobito Via De Contorno Lob.Catumbela	78.378.669,00
Estudos E Proj. P/ Construção De Obras Marítimas/Estuárias Na Foz Dos Rios Catumbela, Cavaco	3.096.757,00
Vários Municípios-Bengo	3.913.803.704,00
Estudo E Construção Das Infraestruturas Integ.Caxito/Mincons	1.236.387.584,00
Reabilitação Da Estrada Caxito/Onzo/Muxaluando	2.631.267.330,00
Reabilitação Da Estrada Desvio Do Ambriz / Bela Vista	41.553.717,00
Reabilitação Da Estrada Quibaxi / Coxé / Quiage	4.595.073,00
Vários Municípios-Cabinda	24.732.039,00
Reabilitação Estrada Sundi, Troço:Malongue/Zau/Sanda/Massala/Quissoqui	22.698.012,00
Reabilitação Da Estrada Conde Malonda / Ganda Cango	756.992,00
Const.Via Ligação Eta Lucola Á Rotunda República, Incluindo Passagem Hidráulica	1.277.035,00
Vários Municípios-Cuando Cubango	1.551.260.129,00
Combate Às Ravinas/Mincons	1.527.111.808,00
Reabilitação Da Estrada Rio Longa/Cuito Cuanavale	422.463,00
Estudo E Reab. Estr. Nac. En 280 - Troço: Cuito Cuanavale / Cunjamba / Mavinga	4.356.023,00
Reabilitação Da Estrada Nacional Lucusse / Lumbala Caquengue	5.232.539,00
Reabilitação Da Estrada Nacional Ninda / Neriquinha	3.467.819,00
Estudo E Reab. Estr. Nac. En 295 - Troço: Savate / Cuangar	3.083.745,00
Estudo E Reab. Estr. Nac. En 280 Troço: Mavinga / Neriquinha	3.452.945,00
Construção Da Ponte Sobre O Rio Cubango, Extensão De 20m	185.805,00
Estudo E Reab. Estr. Nac. En 295 - Troço: M'Balachau / Savate	2.618.926,00
Estudo E Reab. Estr. Nac. En 295 - Troço: Caiundo / M'Balachau	1.328.056,00



DOTAÇÃO ORÇAMENTAL POR ORGÃO

PROGRAMA DE INVESTIMENTOS PÚBLICOS

Município / Projecto / Actividade	Total
Vários Municípios-Cuanza Sul	1.536.677.686,00
Estudos Reabilitação En243, Waco Kungo(Entrocamento En120)/Sanga	18.461.173,00
Reabilitação Da Estrada Uku Seles/Amboiva/Cassongue/Cuanza-Sul	159.973.228,00
Reabilitação Da Estrada Condé/Ébo - Lcc	505.491.264,00
Reabilitação Da Estrada Quibala/Cariango/Mussende/C.Sul	599.746.264,00
Reabilitação Da Estrada Conda/Cunjo/Kiamba/Mincons	3.984.167,00
Projecto De Infra-Estruturas Integradas Do Sumbe, Porto Amboim E Gabela	203.026.940,00
Reab. Est. Quibala/Luati/Calulo/Cabuta/S.P. Quilemba + R. Lussusso	1.460.861,00
Reabilitação Da Estrada Uku Seles/Atome-Kuanza Sul-Em Curso	3.654.809,00
Estudos E Projectos Para A Construção De Obras Marítimas/Estuárias Na Foz Dos Rios Kwanza	37.161.087,00
Const. Da Estrada Kizeu/Dala Cachibo/ Gabela, Cuanza Sul	3.717.893,00
Vários Municípios-Cunene	1.278.561.720,00
Estudos E Reabilitação En-368, Cahama/ Otchinjau/Cunene.	18.940.148,00
Construção De 450 Casas Sociais E Infra-Estruturas/Província Do Cunene	1.255.530.672,00
Estudos Para A Construção Da Ponte Sobre O Rio Caculuvale Na Cahama	136.461,00
Estudos Para Reabilitação En 372 Ondjiva(Anhaca)/Nehone/Embundo/Caiundo	3.822.851,00
Estudos Para A Construção Das Pontes Sobre O Rio Caculuvale E Respectivos Acessos Na Sede	131.588,00
Vários Municípios-Huambo	985.498.484,00
Reabilitação Da Estrada Cuima/Cusse - Lcc	981.313.068,00
Construção Estrada Humbo/Aterro Sanitário/Gumbe/Intersecção En 354	413.738,00
Estudos Para Reabilitação Da En 358 Calima/Ngandavira/Gove - Huambo	3.771.678,00
Vários Municípios-Huíla	79.908.684,00
Reabilitação Da Estrada Caconda/Chipindo-Huíla/Mincons	63.370,00
Reabilitação Da Estrada Cuvango / Cassinga / Jamba / Cuvelai	1.593.667,00
Estudos E Construção Da Ponte Sobre O Rio Uanga / Província Da Huíla - En105	125.860,00
Construção Da Ponte Sobre O Rio Hoke, Extensão De 30m	12.387.029,00
Reabilitação Da Estrada Caconda / Chicomba / Quipungo / Matala	65.738.758,00
Vários Municípios-Lunda Norte	397.335.474,00
Combate Ravina Lucapa Estabilização Das Ravinas Da Centralidade Do Dundo	347.458.386,00
Reab. Estr. Nac. En 225 Desvio Xá-Muteba, Cuango, Lôvua, Dundo/Mincons	4.783.246,00
Combate Das Ravinas Da En-225, Troço Dundo-Xa Muteba Na Ext 1000 M	45.093.842,00
Vários Municípios-Malanje	7.961.960,00
Reabilitação Da Estrada Caculama/Quela/Kunda Dia Baze/Malanje	2.917.738,00
Reabilitação Da Estrada Luquembo/Quirima - Lcc	1.352.227,00
Reabilitação Da Estrada Quirima/Sautar - Lcc	1.654.757,00
Reabilitação Da Estrada Quitumbo / Cabaça Muongo	1.160.721,00
Reabilitação Da Estrada Cunda Dia Baze / Entroncamento Com Belo Horizonte	876.517,00
Vários Municípios-Uíge	778.249.828,00
Estudos E Reabilitação En-120/215, Troço:Uíge/Songo/Lucunga/Bembe.	773.138.018,00
Reabilitação Da Estrada Mangando / Rio Cuango / Macongo	1.456.611,00
Construção Da Estrada Macocola / Milunga / Quicua / Massau	3.655.199,00
Vários Municípios-Zaire	15.890.172.553,00
Estudos E Reabilitação En-304,Cuimba/Serra Da Kanda/Zaire.	2.052.097.437,00
Estudos Reabilitação En120,Mbanza Congo/Madimba/Lucunga/Zaire	414.615.208,00
Reabilitação Da Estrada Cuimba/Mbanza Congo+Aces. Posto Front. Buela/Mincons	547.505.264,00



DOTAÇÃO ORÇAMENTAL POR ORGÃO

PROGRAMA DE INVESTIMENTOS PÚBLICOS

Município / Projecto / Actividade	Total
Reabilitação Da Estrada Mpala/Lufico/Tomboco - Lcc	3.691.995,00
Construção Da Auto Estrada Luanda/Soyo-Pacote 5 (Km 8+ 800 Ao Km 104+800) 2	3.152.751.646,00
Construção Da Auto Estrada Luanda/Soyo-Pacote 6 (Km 104+800 Ao Km 149+300)	9.663.679.306,00
Reabilitação Da Estrada Lufico / Guemba / Benza / Sumba / Soyo	1.808.105,00
Empreitada De Construção Da Ponte Sobre O Rio M´Pozo	1.486.443,00
Empreitada De Construção Da Ponte Sobre O Rio Lué	495.481,00
Empreitada De Construção Da Ponte Sobre O Rio Lufico	46.885.833,00
Estudos E Construção Da Nova Ponte Sobre O Rio Luvo Na Fronteira Com Rdc - Zaire	5.020.051,00
Construção Da Auto-Estrada N´Zeto/Soyo Pacote 4, Ponte Sobre O Rio M´Bridge Na Foz	135.784,00
Vários Municípios.Lunda Sul	5.561.994,00
Reabilitação Da Estrada En240 - Troço: Cazage/Muconda - Lcc	2.624.769,00
Reabilitação Da Estrada En240 - Troço: Dala (Biula)/Cazage - Lcc	1.328.056,00
Estudos E Construção Da Ponte Sobre O Rio Luvo / Província Da Lunda Sul - En230	1.298.316,00
Estudos E Construção Das Pontes Sobre O Rio Cacuilo / Província Da Lunda Sul - En230	155.148,00
Estudos E Construção Das Pontes Sobre O Rio Peso / Província Da Lunda Sul - En230	155.705,00
Wako-Kungo	723.309,00
Construção Das Infraestruturas Integradas Do Waco Cungo	723.309,00

DESPESAS DE NATUREZA POR UNIDADE ORÇAMENTAL

Unidade Orçamental / Natureza	Valor	%
Fundo Rodoviário E Obras De Emergência	5.916.573.600,00	100,00%
Despesas Correntes	36.573.600,00	0,62%
Despesas Com O Pessoal	18.620.000,00	0,31%
Contribuições Do Empregador	2.940.000,00	0,05%
Despesas Em Bens E Serviços	13.543.600,00	0,23%
Subsídios E Transferências Correntes	1.470.000,00	0,02%
Despesas De Capital	5.880.000.000,00	99,38%
Outras Despesas De Capital	5.880.000.000,00	99,38%
Gab. Coord. Const. Desenv. Urb. Das Cid. Do Kilamba, Camama E Cacuaco	9.929.449.915,00	100,00%
Despesas Correntes	5.068.387.815,00	51,04%
Despesas Com O Pessoal	24.037.485,00	0,24%
Contribuições Do Empregador	2.871.344,00	0,03%
Despesas Em Bens E Serviços	5.041.436.650,00	50,77%
Subsídios E Transferências Correntes	42.336,00	0,00%
Despesas De Capital	4.861.062.100,00	48,96%
Investimentos	4.861.062.100,00	48,96%
Gabinete Gestão De R.D.U.P.C.C.L.Futungo De Belas E Mussulo	28.556.598.111,00	100,00%
Despesas Correntes	11.391.735.803,00	39,89%
Despesas Com O Pessoal	104.969.289,00	0,37%
Contribuições Do Empregador	7.803.609,00	0,03%
Despesas Em Bens E Serviços	11.277.870.401,00	39,49%
Subsídios E Transferências Correntes	1.092.504,00	0,00%
Despesas De Capital	17.164.862.308,00	60,11%



DOTAÇÃO ORÇAMENTAL POR ORGÃO

DESPESAS DE NATUREZA POR UNIDADE ORÇAMENTAL

Unidade Orçamental / Natureza	Valor	%
Investimentos	17.164.862.308,00	60,11%
Unidade Orçamental / Natureza	Valor	%
Instituto De Estradas De Angola	1.277.358.846,00	100,00%
Despesas Correntes	1.277.358.846,00	100,00%
Despesas Com O Pessoal	488.356.837,00	38,23%
Contribuições Do Empregador	38.939.716,00	3,05%
Despesas Em Bens E Serviços	749.572.293,00	58,68%
Subsídios E Transferências Correntes	490.000,00	0,04%
Unidade Orçamental / Natureza	Valor	%
Instituto Nacional De Obras Públicas	227.123.733,00	100,00%
Despesas Correntes	225.322.561,00	99,21%
Despesas Com O Pessoal	72.614.118,00	31,97%
Contribuições Do Empregador	4.165.000,00	1,83%
Despesas Em Bens E Serviços	148.297.659,00	65,29%
Subsídios E Transferências Correntes	245.784,00	0,11%
Despesas De Capital	1.801.172,00	0,79%
Investimentos	1.801.172,00	0,79%
Unidade Orçamental / Natureza	Valor	%
Instituto Regulador Da Construção Civil Obras Públicas	148.824.082,00	100,00%
Despesas Correntes	141.827.768,00	95,30%
Despesas Com O Pessoal	48.011.213,00	32,26%
Contribuições Do Empregador	3.076.971,00	2,07%
Despesas Em Bens E Serviços	90.543.584,00	60,84%
Subsídios E Transferências Correntes	196.000,00	0,13%
Despesas De Capital	6.996.314,00	4,70%
Investimentos	6.996.314,00	4,70%
Unidade Orçamental / Natureza	Valor	%
Laboratório De Engenharia De Angola	432.423.684,00	100,00%
Despesas Correntes	432.423.684,00	100,00%
Despesas Com O Pessoal	153.412.862,00	35,48%
Contribuições Do Empregador	9.800.000,00	2,27%
Despesas Em Bens E Serviços	269.044.222,00	62,22%
Subsídios E Transferências Correntes	166.600,00	0,04%
Unidade Orçamental / Natureza	Valor	%
Ministério Da Construção E Obras Públicas	202.150.034.587,00	100,00%
Despesas Correntes	60.767.628.153,00	30,06%
Despesas Com O Pessoal	529.556.344,00	0,26%
Contribuições Do Empregador	45.730.844,00	0,02%
Despesas Em Bens E Serviços	60.121.655.721,00	29,74%
Subsídios E Transferências Correntes	70.685.244,00	0,03%
Despesas De Capital	141.382.406.434,00	69,94%
Investimentos	141.382.406.434,00	69,94%



DOTAÇÃO ORÇAMENTAL POR ORGÃO

Órgão: Ministério Do Ordenamento Do Território E Habitação

DESPESAS POR NATUREZA ECONÓMICA

Natureza	Valor	%
Total Geral:	26.981.671.054,00	100,00%
Despesas Correntes	3.523.604.548,00	13,06%
Despesas Com O Pessoal	1.424.226.882,00	5,28%
Despesas Com O Pessoal Civil	1.424.226.882,00	5,28%
Contribuições Do Empregador	101.190.257,00	0,38%
Contribuições Do Empregador Para A Segurança Social	101.190.257,00	0,38%
Despesas Em Bens E Serviços	1.997.009.897,00	7,40%
Bens	117.254.236,00	0,43%
Serviços	1.879.755.661,00	6,97%
Subsídios E Transferências Correntes	1.177.512,00	0,00%
Transferências Correntes	1.177.512,00	0,00%
Despesas De Capital	23.458.066.506,00	86,94%
Investimentos	23.457.086.506,00	86,94%
Aquisição De Bens De Capital Fixo	23.457.086.506,00	86,94%
Outras Despesas De Capital	980.000,00	0,00%

DESPESAS POR FUNÇÃO

Função	Valor	%
Total Geral:	26.981.671.054,00	100,00%
Habitação E Serviços Comunitários	26.981.671.054,00	100,00%
Desenvolvimento Habitacional	2.080.415.868,00	7,71%
Infra-Estrutura Urbana	24.901.255.186,00	92,29%

DESPESAS POR PROGRAMA

Programa	Valor	%
Total Geral:	26.981.671.054,00	100,00%
Acções Correntes	1.970.971.072,00	7,30%
Capacitação Institucional E Valorização Dos Recursos Humanos Na Administração Pública	29.966.796,00	0,11%
Construção E Reabilitação De Edifícios Públicos E Equipamentos Sociais	8.217.844.711,00	30,46%
Construção E Reabilitação De Infraestruturas Rodoviárias	1.960.000,00	0,01%
Desenvolvimento Da Rede Urbana	14.414.519.300,00	53,42%
Habitação	2.336.266.175,00	8,66%
Melhoria Do Sistema Geodésico E Cartográfico Nacional	10.143.000,00	0,04%

DESPESAS DE FUNCIONAMENTO E DE APOIO AO DESENVOLVIMENTO

Projecto / Actividade	Valor	%
Total Geral:	2.089.970.868,00	100,00%
Actualização Da Cartografia Do País 1:100 000	3.430.000,00	0,16%
Apetrechamento Das Delegações Provinciais E Sede Do I.G.C.A.	4.508.000,00	0,22%
Apetrechamento Do Edifício Sede E Das Representações Provinciais Do I.N.H.	12.740.000,00	0,61%
Assistência Técnica Diversa	24.500.000,00	1,17%
Comissão Interministerial Reordenação Terrenos Rurais A Favor Das Comunidades Locais	9.800.000,00	0,47%
Comunicação Institucional	9.800.000,00	0,47%
Digitalização Do Arquivo Dos Processos De Confisco De Imóveis	9.800.000,00	0,47%
Elaboração De Estudos Urbanísticos	14.210.000,00	0,68%
Formação E Capacitação De Quadros	11.349.736,00	0,54%
Instalação Dos Serviços Centrais Do Minuha	9.800.000,00	0,47%
Monitoria E Avaliação Da Execução Do Pip	8.820.000,00	0,42%



DOTAÇÃO ORÇAMENTAL POR ORGÃO

DESPESAS DE FUNCIONAMENTO E DE APOIO AO DESENVOLVIMENTO

Projecto / Actividade	Valor	%
Operação E Manutenção Geral Dos Serviços	1.895.926.592,00	90,72%
Participação Em Congressos E Workshops	40.744.480,00	1,95%
Produção De Cartografia Temática	1.225.000,00	0,06%
Produção De Legislação Cartográfica E Cadastral	980.000,00	0,05%
Projecto De Desenvolvimento Urbano Sustentavel/Un Habitat	13.720.000,00	0,66%
Reforço Da Capacidade Institucional	18.617.060,00	0,89%

PROGRAMA DE INVESTIMENTOS PÚBLICOS

Município / Projecto / Actividade	Total
Total Geral:	24.891.700.186,00
Baía Farta	5.980.000,00
Construção Infraestruturas Externa Centralidade Baia Farta - Benguela	5.980.000,00
Belas	510.439.811,00
Construção Infraestruturas Da Centralidade Do Kilamba Kk 5000/Sonip	164.000.587,00
Construção Infraestruturas Da Centralidade Zango Red/Sonip	340.459.224,00
Construção De Infraestruturas Externa Centralidade Kk 5000 - Luanda	5.980.000,00
Benguela	327.021.176,00
Construção Infraestruturas Da Centralidade Benguela/Sonip	327.021.176,00
Catumbela	131.518.088,00
Construção Infraestruturas Externa Centralidade Do Luhongo - Benguela	131.518.088,00
Cazengo	5.980.000,00
Construção Infraestruturas Integradas Internas E Externas No Cazengo	5.980.000,00
Caála	2.940.000,00
Construção Equipamento Sociais Da Centralidade Da Caala - Kora	2.940.000,00
Dande	11.960.000,00
Construção Infraestruturas Da Centralidade Capari/Sonip	5.980.000,00
Construção Infraestruturas Internas E Externas Projecto Açucareira	5.980.000,00
Icolo E Bengo	11.960.000,00
Construção Infraestruturas Externas Na Centralidade Do Km 44 -Luanda	5.980.000,00
Construção Infraestruturas Externas Centralidade De Capari-Icole Bengo	5.980.000,00
Lobito	1.470.000,00
Construção Infraestruturas Externa Centralidade Do Lobito - Benguela	1.470.000,00
Luanda	1.960.000,00
Construção Da Infra-Estrut. Costeira/ Projecto Marginal Da Corimba	1.960.000,00
Lubango	17.764.100.809,00
Construção Infraestruturas Da Centralidade Lubango/Sonip	327.021.176,00
Construção Infraestruturas Externas Centralidade Da Quilemba-Lubango	3.605.130.144,00
Construção Das Infraestruturas Integradas Do Lubango, Huila	13.831.949.489,00
Malanje	5.980.000,00
Construção Infraestruturas Interna E Externa Na Carreira Tiro	5.980.000,00
Mbanza Kongo	5.980.000,00
Construção Infraestruturas Internas E Externa Em Mbanza Congo - Zaire	5.980.000,00
Menongue	5.980.000,00
Construção De Habitação Infraestruturas Internas E Externas No Tucuve	5.980.000,00



DOTAÇÃO ORÇAMENTAL POR ORGÃO

PROGRAMA DE INVESTIMENTOS PÚBLICOS

Município / Projecto / Actividade	Total
Namibe	216.556.729,00
Construção Infraestruturas Da Centralidade Namibe/Sonip	164.000.587,00
Construção Infraestruturas Externa Centralidade Praia Amélia Namibe	48.176.518,00
Construção Infraestruturas Externas Centralidade 5 De Abril-Namibe	4.379.624,00
Ombadja	930.695.961,00
Construção Infraestruturas Internas Externas E Habitação No Ekuma	930.695.961,00
Quiçama	2.317.730.153,00
Construção De Infraestruturas Básicas Na Reserva Fundiária Da Quissama	2.317.730.153,00
Saurimo	5.980.000,00
Construção Infraestruturas Integradas Internas E Externas Em Saurimo	5.980.000,00
Uíge	1.295.534.758,00
Estudos E Execução Infraestruturas Integradas Uíge E Negage - Uíge	1.287.368.160,00
Construção De Infraestruturas Básicas Na Reserva Fundiária Da Catapa	8.166.598,00
Varios Municipios-Nacional	5.989.800,00
Programa Nacional De Urbanização De Reservas Fundiárias / Minuha	5.989.800,00
Viana	1.325.942.901,00
Construção Infraestruturas Da Centralidade Km 44/Sonip	5.980.000,00
Construção Infraestruturas Externas Centralidade Zango8000 - Luanda	1.127.890.648,00
Construção Infraestruturas Externas Da Centralidade Do Zango 0 - Viana	192.072.253,00

DESPESAS DE NATUREZA POR UNIDADE ORÇAMENTAL

Unidade Orçamental / Natureza	Valor	%
Instituto Geográfico E Cadastral De Angola	699.720.001,00	100,00%
Despesas Correntes	697.760.001,00	99,72%
Despesas Com O Pessoal	616.992.847,00	88,18%
Contribuições Do Empregador	39.275.136,00	5,61%
Despesas Em Bens E Serviços	41.160.001,00	5,88%
Subsídios E Transferências Correntes	332.017,00	0,05%
Despesas De Capital	1.960.000,00	0,28%
Investimentos	1.960.000,00	0,28%
Instituto Nacional De Habitação	182.814.908,00	100,00%
Despesas Correntes	180.952.908,00	98,98%
Despesas Com O Pessoal	138.053.932,00	75,52%
Contribuições Do Empregador	9.566.481,00	5,23%
Despesas Em Bens E Serviços	33.320.000,00	18,23%
Subsídios E Transferências Correntes	12.495,00	0,01%
Despesas De Capital	1.862.000,00	1,02%
Investimentos	1.862.000,00	1,02%
Instituto Nacional Ordenamento Território Desenvolvimento Urbano	348.888.213,00	100,00%
Despesas Correntes	345.458.213,00	99,02%
Despesas Com O Pessoal	291.607.213,00	83,58%
Contribuições Do Empregador	20.335.000,00	5,83%



DOTAÇÃO ORÇAMENTAL POR ORGÃO

DESPESAS DE NATUREZA POR UNIDADE ORÇAMENTAL

Unidade Orçamental / Natureza	Valor	%
Despesas Em Bens E Serviços	33.320.000,00	9,55%
Subsídios E Transferências Correntes	196.000,00	0,06%
Despesas De Capital	3.430.000,00	0,98%
Investimentos	3.430.000,00	0,98%
Unidade Orçamental / Natureza	Valor	%
Ministério Do Ordenamento Do Território E Habitação	25.750.247.932,00	100,00%
Despesas Correntes	2.299.433.426,00	8,93%
Despesas Com O Pessoal	377.572.890,00	1,47%
Contribuições Do Empregador	32.013.640,00	0,12%
Despesas Em Bens E Serviços	1.889.209.896,00	7,34%
Subsídios E Transferências Correntes	637.000,00	0,00%
Despesas De Capital	23.450.814.506,00	91,07%
Investimentos	23.449.834.506,00	91,07%
Outras Despesas De Capital	980.000,00	0,00%



DOTAÇÃO ORÇAMENTAL POR ORGÃO

Órgão: Ministério Da Energia E Das Águas

DESPESAS POR NATUREZA ECONÓMICA

Natureza	Valor	%
Total Geral:	383.895.891.407,00	100,00%
Despesas Correntes	60.957.733.612,00	15,88%
Despesas Com O Pessoal	1.106.193.952,00	0,29%
Despesas Com O Pessoal Civil	1.106.193.952,00	0,29%
Contribuições Do Empregador	81.327.970,00	0,02%
Contribuições Do Empregador Para A Segurança Social	81.327.970,00	0,02%
Despesas Em Bens E Serviços	59.768.936.952,00	15,57%
Bens	1.353.572.654,00	0,35%
Serviços	58.415.364.298,00	15,22%
Subsídios E Transferências Correntes	1.274.738,00	0,00%
Transferências Correntes	1.274.738,00	0,00%
Despesas De Capital	322.938.157.795,00	84,12%
Investimentos	322.938.157.795,00	84,12%
Aquisição De Bens De Capital Fixo	322.938.157.795,00	84,12%

DESPESAS POR FUNÇÃO

Função	Valor	%
Total Geral:	383.895.891.407,00	100,00%
Habitação E Serviços Comunitários	110.279.049.191,00	28,73%
Abastecimento De Água	110.279.049.191,00	28,73%
Assuntos Económicos	273.616.842.216,00	71,27%
Combustíveis E Energia	273.616.842.216,00	71,27%
Electricidade	258.986.515.997,00	67,46%
Energia Não Eléctrica	14.630.326.219,00	3,81%

DESPESAS POR PROGRAMA

Programa	Valor	%
Total Geral:	383.895.891.407,00	100,00%
Acções Correntes	7.437.197.831,00	1,94%
Alterações Climáticas	50.219.055,00	0,01%
Consolidação E Optimização Do Sector Eléctrico	18.685.504.882,00	4,87%
Construção E Reabilitação De Edifícios Públicos E Equipamentos Sociais	628.853.051,00	0,16%
Construção E Reabilitação De Infraestruturas Rodoviárias	71.905.547,00	0,02%
Desenvolvimento Da Rede Urbana	150.657.165,00	0,04%
Desenvolvimento E Consolidação Do Sector Da Água	15.510.360.922,00	4,04%
Expansão Do Abastecimento De Água Nas Áreas Urbanas, Sedes De Município E Áreas Rurais	85.212.121.510,00	22,20%
Expansão Do Acesso À Energia Eléctrica Nas Áreas Urbanas, Sedes De Município E Áreas Rurais	254.402.041.322,00	66,27%
Melhoria Do Saneamento Básico	382.694.448,00	0,10%
Reforço Do Sistema Nacional De Emprego E Formação Profissional	1.364.335.674,00	0,36%

DESPESAS DE FUNCIONAMENTO E DE APOIO AO DESENVOLVIMENTO

Projecto / Actividade	Valor	%
Total Geral:	7.963.491.393,00	100,00%
Aceleração Da Execução Do Plano De Electrificação Rural	441.000.000,00	5,54%
Acções De Sensibilização E Divulgação Do Sector	45.105.118,00	0,57%
Acções Inaugurativas	490.000,00	0,01%
Acções Inspectivas	1.470.000,00	0,02%
Apoio A Carteira De Projecto Do Sector	1.350.205.381,00	16,95%



DOTAÇÃO ORÇAMENTAL POR ORGÃO

DESPESAS DE FUNCIONAMENTO E DE APOIO AO DESENVOLVIMENTO

Projecto / Actividade	Valor	%
Apoio Institucional	789.845.528,00	9,92%
Aquisição De Produtos Quimicos P/Tratamento De Água Na Provincia	940.800.000,00	11,81%
Assistência Técnica/Consultoria Desenvolvimento Do Sector	578.246.585,00	7,26%
Comunicação E Imagem Institucional	24.500.000,00	0,31%
Consultoria Para As Bacias Hidrográficas Internacionais	190.102.329,00	2,39%
Coordenação E Gestão De Projectos	1.531.170,00	0,02%
Desenvolvimento Programa Informatização De Controlo E Gestão De Projectos	463.300.212,00	5,82%
Elaboração Planos Controlo Operacional Monitoria Qualidade Águas	334.369.796,00	4,20%
Operação E Manutenção Geral Dos Serviços	2.178.459.747,00	27,36%
Programa De Transformação Do Sector Eléctrico	197.068.842,00	2,47%
Publicidade E Divulgação Do Sector (Magazine Energias)	10.314.049,00	0,13%
Reestruturação Do Sector Das Águas	201.390.000,00	2,53%
Regulação Das Actividades No Domínio Da Energia	2.205.000,00	0,03%
Regulação Das Actividades No Domínio Das Águas	38.791.914,00	0,49%
Regulação E Acompanhamento Da Rede Informática Do Sector	174.295.722,00	2,19%

PROGRAMA DE INVESTIMENTOS PÚBLICOS

Município / Projecto / Actividade	Total
Total Geral:	375.932.400.014,00
Amboim	30.032.112,00
Reabilitação E Expansão Do Sistema De Abastecimento De Água Da Gabela	30.032.112,00
Ambriz	26.735.256,00
Reabilitação E Expansão Do Sistema De Abastecimento De Água Do Ambriz	26.735.256,00
Ambuíla	15.122.391,00
Reabilitação Do Sistema De Abastecimento De Água Ambuíla	15.122.391,00
Andulo	23.768.552,00
Reabilitação E Expansão Do Sistema De Abastecimento Água Do Andulo	23.768.552,00
Bailundo	64.733.684,00
Reabilitação E Expansão Do Sistema Abastecimento De Água De Bailundo	64.733.684,00
Balombo	1.960.000,00
Reabilitação E Extensão Sistema De Abastecimento De Água De Balombo	1.960.000,00
Banga	74.609.193.261,00
Construção Do Aproveitamento Hidroeléctrico De Caculo Cabaça	74.609.193.261,00
Belas	584.398.501,00
Se 60/15 Kv Lar Do Patriota - Edel/Minea	14.180.742,00
Construção Do Centro De Distribuição De Água Potável Luanda-Sapú	47.361.960,00
Construção Sistema 4 (Eta Bitá) Sistema De Distribuição Água- Luanda	522.855.799,00
Belize	116.372.420,00
Reabilitação E Expansão Do Sistema De Abastecimento Águas De Belize	116.372.420,00
Bembe	19.473.588,00
Reabilitação E Expansão Do Sistema De Abastecimento De Água De Bembe	19.473.588,00
Benguela	1.554.514.449,00
L.T. 200kv Lomaum-Biop-Bgla Sul 220kv Sub Bgla Sul 60/30kv-120mva	1.554.514.449,00



DOTAÇÃO ORÇAMENTAL POR ORGÃO

PROGRAMA DE INVESTIMENTOS PÚBLICOS

Município / Projecto / Actividade	Total
Bibala	34.895.572,00
Reabilitação E Expansão Sistema De Abastecimento Água De Bibala - Lcc	34.895.572,00
Bocoio	3.054.188.927,00
Reabilitação E Expansão Do Sistema De Abastecimento Água De Bocoio	3.054.188.927,00
Buco Zau	84.600.494,00
Reabilitação E Expansão Sist. Abastecimento Águas Localidade Buco Zau	84.600.494,00
Bula-Atumba	191.775.524,00
Reabilitação E Expansão Sistema Abastecimento Água De Bula Atumba-Lcc	191.775.524,00
Bungo	61.497.011,00
Reabilitação Sistema De Abastecimento De Água Bungo - Eur	61.497.011,00
Cabinda	9.799.390.070,00
Reab. E Reforço Do Sistema Abastecimento De Água De Cabinda - Lcc	2.653.607.613,00
Electrificação Da Província De Cabinda/Minea	1.535.581.492,00
Electrificação E Ligações Domiciliares Da Cidade De Cabinda - Lcc	1.324.504.708,00
Reabilitação Central Térmica Cabinda /Malembo, Reforço Da Capacidade Termoeléctrica	1.350.100.665,00
Reabilitação Central Térmica Cabinda Capacidade Da Ct De Malembo	2.935.595.592,00
Cachiungo	81.916.795,00
Reabilitação E Expansão Do Sistema Abastecimento De Água De Kachiungo	81.916.795,00
Cacolo	51.326.192,00
Reabilitação E Expansão Sistema Abastecimento Água De Cacolo	51.326.192,00
Cacuaco	4.019.268.242,00
Ampliação Se Cacuaco/Minea	313.197.018,00
Const.Centro.Distrib Água Potáv.Cacuaco-Cd Cand.Duascond.Adut.Dn800mm	1.412.945.460,00
Ampliação Estrada Tratamento Água(Eta)Cacuaco-Eta Candelabro-Fase 3	2.293.125.764,00
Cacula	355.177.552,00
Reabilitação E Expansão Sistema De Abastecimento Água De Cacula - Lcc	355.177.552,00
Cacuso	14.349.593.842,00
Construção Do A H De Laúca E Sistema De Transporte Associado	14.266.662.733,00
Reabilitação E Expansão Do Sistema De Abastecimento Água De Cacuso	82.931.109,00
Cahama	50.098.000,00
Reabilitação E Expansão Do Sistema De Abastecimento De Água Da Cahama	50.098.000,00
Calai	44.913.233,00
Reabilitação E Expansão Do Sistema De Abastecimento De Água De Calai	44.913.233,00
Calandula	30.997.210,00
Reabilitação E Expansão Sistema Abastecimento Água De Calandula	30.997.210,00
Caluquembe	725.485.638,00
Reabilitação Sistema De Abastecimento De Água Caluquembe - Eur	725.485.638,00
Camacupa	479.584.552,00
Reconstrução A.H. Cunje I.L.T. Cunje-Cuito E Rede Camacupa/Minea	226.817.143,00
Reabilitação Sistema De Abastecimento De Água Camacupa - Eur	252.767.409,00
Camanongue	191.318.526,00
Reabilitação Sistema De Abastecimento De Água Camanongue - Eur	191.318.526,00



DOTAÇÃO ORÇAMENTAL POR ORGÃO

PROGRAMA DE INVESTIMENTOS PÚBLICOS

Município / Projecto / Actividade	Total
Cambambe	152.156.000,00
Sistema Transporte Associado A. Hidroeléctrico Cambambe - 2ª Central	51.960.000,00
Const.Segunda Central Hidroeléct.De Cambambe (4x130 Mw)/Minea	50.098.000,00
Reabilitação E Expansão Do Sistema De Abastecimento De Águas Do Dondo	50.098.000,00
Cambulo	274.237.793,00
Reabilitação Sistema De Abastecimento De Água Cambulo - Eur	274.237.793,00
Cambundi Catembo	173.534.020,00
Reabilitação E Expansão Sistema Abastecimento Água De Cambundi-Catembo	173.534.020,00
Cameia	253.083.345,00
Reabilitação Sistema De Abastecimento De Água Cameia / Lumeje - Eur	202.887.345,00
Reabilitação E Expansão Do Sistema De Abastecimento De Água De Cazombo	50.196.000,00
Camucuiu	34.895.572,00
Reabilitação E Expansão Sistema De Abastecimento Água De Camucuiu-Lcc	34.895.572,00
Cangandala	183.161.402,00
Reabilitação Expansão Sistema De Abastecimento De Água Cangandala-Lcc	183.161.402,00
Capenda Camulemba	19.473.588,00
Reabilitação E Expansão Sistema Abastecimento Águas Capenda Camulemba	19.473.588,00
Catabola	36.479.450,00
Reabilitação E Expansão Sistema De Abastecimento De Água De Catabola	36.479.450,00
Cazenga	17.092.024.216,00
Modernização Da Central Térmica Do Cazenga E Conversão Para Gás	14.596.608.412,00
Se 60/15 Kv Cazenga 6ª Avenida - Edel/Minea	10.894.880,00
Instalação Central Térmica Luanda / Cazenga 2xge Tm 2500+	2.462.360.971,00
Reabilitação E Modernização Da Se Cazenga/Minea	22.159.953,00
Cazengo	24.214.394,00
Reabilitação E Expansão Do Sistema De Abastecimento Água De Camabatela	24.214.394,00
Caála	625.518.297,00
Reabilitação Sistema De Abastecimento De Água Caála - Eur	625.518.297,00
Chibia	22.108.756,00
Construção Sistema De Abastecimento De Água Chibia	22.108.756,00
Chicala-Choloanga	211.172.798,00
Reabilitação Expansão Sist. Abastecimento Água Tchicala Tcholoanga-Lcc	211.172.798,00
Chicomba	32.960.650,00
Reforço Sistema De Abastecimento De Água À Localidade De Chicomba	32.960.650,00
Chinjenje	190.340.202,00
Reabilitação E Expansão Sistema Abastecimento Água De Tchindjendje-Lcc	190.340.202,00
Chipindo	138.371.658,00
Reabilitação Sistema De Abastecimento De Água Chipindo - Eur	138.371.658,00
Chitembo	211.685.918,00
Reabilitação Expansão Do Sistema De Abastecimento Água De Chitembo-Lcc	211.685.918,00
Cuango	64.184.343,00
Reabilitação E Expansão Sistema Abastecimento Água Do Cuango	64.184.343,00



DOTAÇÃO ORÇAMENTAL POR ORGÃO

PROGRAMA DE INVESTIMENTOS PÚBLICOS

Município / Projecto / Actividade	Total
Cuanhama	5.297.079.099,00
Reforço Sist.Abastecimento De Água A Ondjiva	1.196.161.183,00
Programa De Assistência Técnica Para Dna (Cooperação Cubana)	12.021.446,00
Reparação Barragem Do Calueque E Const. De Estação Elevatória/Minea	4.088.896.470,00
Cubal	60.509.361,00
Reabilitação Sistema De Abastecimento De Água Cubal	60.509.361,00
Cuchi	19.473.588,00
Reabilitação E Expansão Do Sistema De Abastecimento De Água Do Cuchi	19.473.588,00
Cuemba	295.131.814,00
Reabilitação E Expansão Sistema De Abastecimento Água Do Cuemba - Lcc	295.131.814,00
Cuimba	96.041.658,00
Reabilitação E Expansão Do Sistema De Abastecimento Água De Cuimba	96.041.658,00
Cuito	1.393.662.223,00
Reab. E Reforço Sistema Abast. De Água Do Cuito-2ª Fase/Minea	631.819.832,00
Reabilitação Central Térmica Cuito Reforço Da Capacidade Geração C. Térmica Do Cuito	761.842.391,00
Cuito Cuanavale	33.555.406,00
Ampliação Rede De Mt, Bt E Ip E Execução Novas Ligações-Cuito Cuanavale	33.555.406,00
Cunhinga	446.198.922,00
Reabilitação E Expansão Sistema De Abastecimento Água De Cunhinga-Lcc	446.198.922,00
Curoca	50.219.055,00
Estudo Construção Barragem De Retenção Água Vale Rio Curoca-Estiagem	50.219.055,00
Cuvango	185.102.163,00
Reabilitação Sistema De Abastecimento De Água Cuvango - Eur	185.102.163,00
Cuvelai	50.219.055,00
Estudo Construção 4 Barragens Retenção Água Vale Rio Cuvelai-Estiagem	50.219.055,00
Dala	35.330.974,00
Reabilitação E Expansão Do Sistema De Abastecimento De Água De Dala	35.330.974,00
Damba	91.580.744,00
Reabilitação E Expansão Sistema Abastecimento Água Da Damba	91.580.744,00
Dande	1.129.924.852,00
Ampliação Do Centro Distribuição De Água Potável Luanda-Panguila	1.129.924.852,00
Dembos	62.801.799,00
Reabilitação E Expansão Do Sistema De Abastecimento De Água De Quibaxi	62.801.799,00
Ecunha	418.368.542,00
Reabilitação E Expansão Sistema De Abastecimento Água De Ecunha - Lcc	418.368.542,00
Estrutura Central	22.655.901.077,00
Fiscalização Empreitadas De Abast.Água E Sanamento/Minea	51.052.468,00
Construção De Novos Centros De Distribuição/Minea	860.849.685,00
Estudos De Planos Gerais De Bacias Hidrográficas/Minea	55.142.579,00
Reabilitação De Estações Hidrométricas/Minea	56.523.696,00
Estudos, Assistência Técnica Do Pat/Minea	65.069.250,00
Ampliação Sistema Abastecimento Água Nacional Apoio Institucional/Bad	2.732.424.376,00
Projecto De Desenv. Institucional Do Sector De Águas(Bm/Pdisa)	9.382.567.336,00



DOTAÇÃO ORÇAMENTAL POR ORGÃO

PROGRAMA DE INVESTIMENTOS PÚBLICOS

Município / Projecto / Actividade	Total
Construção Central Térmica Luanda Revisão Capital E Constituição De Banco De Peças	3.813.812.564,00
Estudo E Construção Sistema De Água Nacional Pdisa Ii (Bm & Goa)	3.747.560.688,00
Reabilitação Subestação De Energia Eléc Nac Turbina Aero-Derivativa Movél 31mw Contentorizado	669.447.284,00
Constr E Aquis De Equip Sis Eléct Público Nacional De Geradores, Fotovoltaicos E Rede Mt/Bt	1.182.696.141,00
Elaboração Est.Proj.Expansão Capacidade Transp.Energia/Minea/Replica	23.131.336,00
Reabilitação Sistema De Abastecimento De Água Cuito Cuanavale	15.623.674,00
Golungo Alto	50.392.000,00
Reabilitação E Expansão Sistema Abastecimento De Água Do Golungo Alto	50.392.000,00
Huambo	5.195.489.318,00
Reforço Do Sistema De Abastecimento De Água Do Huambo (2ª Fase)	4.025.427.980,00
Electrificação E Ligações Domiciliares Da Cidade Do Huambo - Lcc	1.170.061.338,00
Humpata	62.017.053,00
Estudo Construção Transvese Rios Cunene E Cubango Rio Cuvelai-Estiagem	50.219.055,00
Construção Sistema De Abastecimento De Água Humpata	11.797.998,00
Icolo E Bengo	484.735.610,00
Reab.Reforço Sist. Abast. Água De Catete E Uíge-2ª Fase/Minea	409.597.835,00
Ampliação Do Sistema De Abastecimento De Água Luanda-Kmcapari,B.Jesus	55.241.028,00
Reabilitação Do Centro De Pesquisa De Onga-Zanga	19.896.747,00
Jamba	295.459.196,00
Reabilitação E Expansão Sistema De Abastecimento Água Da Jamba - Lcc	295.459.196,00
Kiwaba Nzoji	193.749.664,00
Reabilitação Expansão Sistema Abastecimento Água De Kiwaba N'Zogi-Lcc	193.749.664,00
Libolo	196.070.185,00
Reabilitação Sistema De Abastecimento De Água Libolo / Calulo - Eur	196.070.185,00
Londuimbali	192.077.158,00
Reabilitação E Expansão Do Sistema De Abastecimento Água Do Alto Hama	55.330.095,00
Reabilitação E Expansão Do Sistema De Abastecimento Água De Londuimbale	136.747.063,00
Luanda	60.398.478.310,00
Aquisição De Quadros Eléctricos E Materiais Para Redes De Distribuição	15.691.729,00
Reabilitação Dos Postos De Seccionamento/Minea	3.280.908,00
Construção Da Rede Distribuição De Água-Bita Tanque Vacaria	23.925.895,00
Se 60/15 Kv Angola Cuba - Edel/Minea	14.420.816,00
Implantação De Redes Terc.Lig.Domiciliares Redes Existentes/Minea	3.374.191.649,00
Implantação De Redes De Dist.Lig.Domiciliares-Novas Redes/Minea	2.136.045.356,00
Se 60/15 Kv Victória É Certa - Edel/Minea	14.210.243,00
Projecto De Instalação De Sap Isu	37.893.617,00
Construção Do Centro De Formação Luanda-Treinamento	1.364.335.674,00
Construção Do Centro De Distribuição De Água Potável Luanda-Cd Aeropor	478.166.160,00
Reabilitação Do Centro De Distribuição Do Marçal/Minea	1.512.734.590,00
Reabilitação Estação Tratamento Água(Eta)Luanda-Sudeste	145.762.281,00
Construção Do Centro De Água Potável Luanda-Km9	20.683.703,00
Reabilitação Centro Distribuição Água Potável Luanda Sul	61.340.465,00
Construcao Centro De Distribuicao De Agua Potavel Luanda - Cd Morar E Instalacao Condutas Aduoras	360.917.007,00
Inst. De Medidores De Caudais Nas E.T.A E C.D Sist.De Abast.Água/Lda	11.835.446,00
Electrificação E Ligações Domiciliares Da Cidade De Luanda - Lcc	14.704.490.427,00



DOTAÇÃO ORÇAMENTAL POR ORGÃO

PROGRAMA DE INVESTIMENTOS PÚBLICOS

Município / Projecto / Actividade	Total
Ampliação Da Estação De Tratamento Água(Eta)Luanda Sudeste-Cassaque	2.233.924.886,00
Construção Centro Distribuição Vila Flor Conduta Da Eta Kilamba	358.197.691,00
Const.Sist.Adução Dist.Eta Quilonga Grand.Sist.Dist.Associado/Minea	7.674.046.773,00
Construção Da Lt 60 Kv Se Filda - Se Gika	9.219.493,00
Ampliação Da Capacidade De Armazenamento De Água Dos C.D/Luanda	1.005.155.386,00
Aquisição E Instalação De Telegestão E Equipamentos Tecnológicos	403.869.312,00
Reabilitação E Expansão Das Redes Mt, Bt, Ip E Lig Domicil Luanda. Ii Fase Subestação N° 1	3.887.418.089,00
Reabilitação E Expansão Das Redes Mt, Bt, Ip E Lig Domicil Luanda. Ii Fase Subestação N° 2	3.554.116.310,00
Reabilitação E Expansão Das Redes Mt, Bt, Ip E Lig Domicil Luanda. Ii Fase Subestação N° 4	3.259.649.629,00
Reabilitação E Expansão Das Redes Mt, Bt, Ip E Lig Domicil Luanda. Ii Fase Subestação N° 5	3.772.779.439,00
Reabilitação E Expansão Das Redes Mt, Bt, Ip E Lig Domicil Luanda. Ii Fase Subestação N° 6	3.608.436.992,00
Reabilitação E Expansão Das Redes Mt, Bt, Ip E Lig Domicil Luanda.Ii Fase Subestação N° 3	3.637.909.049,00
Reabilitação Central Térmica Luanda Ao Lubango Revisão Capital E Transferencia De Gt	14.130.131,00
Reabilitação Central Térmica Luanda Revisão Capital Barcaças Da Boavista Ii	2.699.699.164,00
Luau	595.144.169,00
Reabilitação Sistema De Abastecimento De Água Luau - Eur	595.144.169,00
Lubango	993.293.520,00
Electrificação E Ligações Domiciliares Do Lubango E Matala - Huila - Lcc	993.293.520,00
Lucala	110.307.750,00
Reabilitação Sistema De Abastecimento De Água Lucala - Eur	110.307.750,00
Lucapa	1.379.009.472,00
Reabilitação E Expansão Sistema De Abastecimento Água De Lucapa-Lcc	981.809.912,00
Reabilitação Sistema De Abastecimento De Água Lucapa /Cafunfo - Eur	397.199.560,00
Léua	2.987.677.046,00
Reabilitação Sistema De Abastecimento De Água Léua - Eur	269.491.683,00
Reabilitação E Expansão Do Sistema De Abastecimento Água Do Léua - Lcc	2.718.185.363,00
Malanje	1.366.574.380,00
Reab.E Ampliação Do Sistema Abast.De Água /Malanje-Fase 2	676.947.694,00
Reabilitação E Ampliação Sistema Abastecimento Água Malange (2ª Fase) - Lcc	689.626.686,00
Maquela Do Zombo	26.401.002,00
Reabilitação E Expansão Sistema Abastecimento Água De Maquela Do Zombo	26.401.002,00
Marimba	317.379.212,00
Reabilitação E Expansão Sistema De Abastecimento Água De Marimba - Lcc	317.379.212,00
Massango	247.148.347,00
Reabilitação E Expansão Sistema De Abastecimento Água De Massango- Lcc	247.148.347,00
Matala	2.454.644.428,00
Reabilitação E Modernização Da Central Hidroeléctrica Matala	2.217.708.996,00
Reabilitação E Expansão Do Sistema Abastecimento De Água Na Matala	236.935.432,00
Mavinga	53.942.999,00
Estudo E Construção Do Sistema Eléctrico Integrado-Mavinga	53.942.999,00
Mbanza Kongo	1.871.096.876,00
Reabilitação Das Redes Mt E Bt De Mbanza Congo/Zaire	856.845.940,00
Reab. E Reforço Sistema Abastecimento Água Cidade M'Banza Congo/Minea	1.014.250.936,00



DOTAÇÃO ORÇAMENTAL POR ORGÃO

PROGRAMA DE INVESTIMENTOS PÚBLICOS

Município / Projecto / Actividade	Total
Menongue	24.284.291.930,00
Reabilitação Central Térmica Cuando Cubango Capacidade De Geração Em 54 Mw Em Menongue	24.284.291.930,00
Moxico	5.231.595.589,00
Reabilitação E Expansão Sistema De Abastecimento Água De Lumeje - Lcc	3.087.808.050,00
Aproveitamento Hidroeléctrico Chiumbe Dala E L.T. 60 Kv Dala - Luena	2.143.787.539,00
Mucari	592.458.676,00
Reabilitação E Expansão Sistema Abastecimento Água De Mucari - Lcc	572.985.088,00
Reabilitação E Expansão Do Sistema De Abastecimento Água De Caculama	19.473.588,00
Mussende	33.181.005,00
Reabilitação E Expansão Sistema De Abastecimento De Água De Mussende	33.181.005,00
Namacunde	306.282.904,00
Reabilitação Sistema De Abastecimento De Água Namacunde - Eur	274.676.732,00
Reabilitação E Expansão Do Sistema De Abastecimento De Água De Milunga	31.606.172,00
Nambuanguo	19.493.858,00
Reabilitação Expansão Sistema Abastecimento Água De Muxaluando-Lcc	19.493.858,00
Namibe	7.098.434.086,00
Estudo Construção De Transverse Rios Cunene Para Rio Curoca-Estiagem	50.219.055,00
Estudo P/Mapeamento Ventos-Aval.Poten.Eólico De Angola/Mine 2	17.368.918,00
Reab. E Reforço Dos Sistemas De Abast. De Água Do Namibe - 1ª Fase	7.030.846.113,00
Negage	61.451.004,00
Reabilitação E Expansão Do Sistema De Abastecimento De Água Do Negage	61.451.004,00
Ngonguambo	99.702.425,00
Reabilitação E Expansão Do Sistema De Abastecimento Água De Gonguambo	99.702.425,00
Nharêa	136.136.908,00
Reabilitação E Expansão Sistema De Abastecimento Água De Nharea - Lcc	136.136.908,00
Nzeto	79.041.328,00
Reabilitação E Expansão Sistema Abastecimento Água Do Nzeto	79.041.328,00
Pango Aluquém	63.815.946,00
Reabilitação E Expansão Do Sistema Abastecimento Águas Pango Aluquém	63.815.946,00
Porto Amboim	964.396.224,00
Reabilitação Sistema De Abastecimento De Água Porto Amboim -1ª Fase	964.396.224,00
Quela	1.139.353.668,00
Reabilitação E Expansão Sistema De Abastecimento Água Do Quela - Lcc	1.139.353.668,00
Quibala	139.186.856,00
Estudo Construção Transverse Rios Longa/Keve Para Rio Uamba-Estiagem	50.219.055,00
Reabilitação E Expansão Do Sistema Abastecimento De Água Da Kibala	52.173.044,00
Reabilitação E Expansão Do Sistema Abastecimento De Água De Banga	36.794.757,00
Quimbele	38.278.151,00
Reabilitação E Expansão Do Sistema Abastecimento De Água De Quimbele	38.278.151,00
Quirima	108.703.817,00
Reabilitação Expansão Sistema Abastecimento Água De Quirima	108.703.817,00
Quiçama	110.770.248,00
Reabilitação E Expansão Sistema Abastecimento Água Da Muxima - Lcc	110.770.248,00



DOTAÇÃO ORÇAMENTAL POR ORGÃO

PROGRAMA DE INVESTIMENTOS PÚBLICOS

Município / Projecto / Actividade	Total
Rivungo	103.810.415,00
Estudos E Construção Do Sistema Eléctrico Integrado - Rivungo	53.614.415,00
Reabilitação E Expansão Sistema Abastecimento Água Do Rivungo	50.196.000,00
Samba Cajú	38.278.151,00
Reabilitação E Expansão Do Sistema Abastecimento De Água De Samba Cajú	38.278.151,00
Saurimo	768.803.152,00
Instalação Central Térmica Saurimo /Lunda Sul 7 Grupos Geradores, Ge-16v228, De 2,8mw	768.803.152,00
Soyo	30.559.419.512,00
Instalação Central Ciclo Combinado Soyo, Sistema Transporte Associado	21.751.226.028,00
Reabilitação Sistema De Abastecimento De Água Soyo - Eur	1.081.373.326,00
Reabilitação Central Térmica Zaire -Soyo Assistência Técnica Do Ciclo Combinado	7.726.820.158,00
Sumbe	1.390.046.612,00
Reabilitação E Reforço Do Sist. Abast. De Água Do Sumbe/Minea	50.196.000,00
Reabilitação Subestação De Energia Cuanza Sul Expansão S E	1.339.850.612,00
Talatona	5.016.287.986,00
Instalação Central Térmica Luanda /Camama 4 X Ge Tm 2500+	5.001.416.153,00
Se 60/15 Kv Samba - Edel/Minea	14.871.833,00
Tomboco	130.833.911,00
Reabilitação Sistema De Abastecimento De Água Tomboco	80.637.911,00
Reabilitação Expansão Sistema Abastecimento De Água Do Tomboco	50.196.000,00
Ucuma	231.192.487,00
Reabilitação Do Sistema De Abastecimento De Água Ucuma	231.192.487,00
Varios Municipios-Nacional	17.768.603.351,00
Programa De Águas Subterrâneas	58.631.010,00
Programa Nacional De Água E Electricidade (Pronae/Águas)	63.893.695,00
Reab.Exp.Redes Mt/Bt - Benguela Huambo Bié (Parte 2-Benguela)	483.616.602,00
Ref.E Ampliação Da Rede Novas Centralidades/Minea	65.744.572,00
Reab.Exp.Redes Mt/Bt-Benguela Huambo Bié(Parte 1-Huambo Caala)	1.958.456.525,00
Revisão Capital Das Centrais Térmicas - Nível Nacional	235.559.079,00
Reabilitação Das Redes Transporte Sistema Norte, Centro E Sul	71.905.547,00
Plano De Acção Imediata P/Luena, Menongue E Mbaza Congo	56.058.000,00
Construção De C.D.S Novas Centralidades/Minea	22.927.323,00
Elaboração De Planos Directores Do Sistema De Abastecimento De Água	10.864.849,00
Implementação De Sistemas De Energia Solar/Min. Energia	1.271.356.272,00
Reabilitação Ref. Do Sist. De Abast.De Água Lundas Norte E Sul Parte 1	704.978.627,00
Programa De Emergência De Abast.Rural De Água Prov.K.Sul E Bengo	54.815.423,00
Elaboração Estudos Proj.P/Expansão Capacidade Prod. Energia Eléctrica	16.348.889,00
Elaboração De Estudos E Proj. S/Gestão E Aprov. Bacias Hidrográficas	50.098.000,00
Reabilitação Subestação Energia Fornec. Ass Técnica Luanda E Benguela	3.359.183.218,00
Const Centro De Dist De Água Potável A Clas 25 Pequenos Sis De Águas E 346 Pontos De Água	3.288.761.560,00
Const.Central Térm.Namibe, Luena, Menongue (20mw) Sete Cent.Hibridas	5.995.404.160,00
Viana	5.873.290.857,00
Ampliação Do Centro De Distribuição De Água Potável Luanda-Mulemba	963.516.151,00
Ampliação Da Estrada E Tratamento De Água(Eta)-Calumbo 2ª Fase	2.303.026.974,00
Ampliação Sistema Abast. Água Luanda, Sist. Perifé. Redes Dist. Zango	883.097.796,00



DOTAÇÃO ORÇAMENTAL POR ORGÃO

PROGRAMA DE INVESTIMENTOS PÚBLICOS

Município / Projecto / Actividade	Total
Ampliação Subestação De Energia Eléctrica Viana 400/220 K V	1.673.453.936,00
Ampliação Subestação De Energia Eléctrica Viana 400/220/60 Kv E Reabilitação Se Gabela 220	50.196.000,00
Virei	100.415.055,00
Estudo Construção 4 Barragem Retenção Água Vale Do Rio Bero-Estiagem	50.219.055,00
Reabilitação E Expansão Do Sistema De Abastecimento Água De Virei	50.196.000,00
Vários Municípios -Luanda	2.093.715.597,00
Construção Do Laboratório Da Estrutura Central Da Epal- Luanda	359.733.915,00
Construção Estação Tratamento Água(Éta) Luanda-Kilamba Cd Cabolombo	64.254.350,00
Estudos, Assistência Técnica E Consultoria Sistema Abast.Água	59.443.898,00
Ampliação Da Capac. Reser.Águas Maianga Viana Benfica 1/Minea	963.059.561,00
Implantação De Conduas Aduoras Br.Morar E Benfica/Minea	282.968.020,00
Ampliação Do Centro De Distribuição De Água Potável Luanda-Golfe	364.255.853,00
Vários Municípios- Benguela	1.986.587.280,00
Electrificação E Ligações Domiciliares Da Cidade De Benguela - Lcc	1.986.587.280,00
Vários Municípios-Bengo	1.311.095.620,00
Programa Água Para Todos / Minea	1.311.095.620,00
Vários Municípios-Cuanza Sul	2.650.037.336,00
Const. L.T.220 Kv Gab/Sumbe E Gab/W.Kungo E Respect. S.E'S (Fase 1)	1.056.311.808,00
Construção Da Linha De Transmissão De 220 Kv Gabela-Quileva	1.548.024.992,00
Reabilitação E Expansão Do Sistema De Abastecimento Água Do Waku Kungo	45.700.536,00
Vários Municípios-Lunda Norte	4.687.089.604,00
Reab. Reforço Potência Aproveitamento Hidroeléctrico Luachimo	4.687.089.604,00
Vários Municípios-Malanje	8.917.430.390,00
Construção Do Sistema Associado Ao A.H. De Laúca - Lote C - Lcc	8.917.430.390,00
Vários Municípios-Zaire	9.614.766.052,00
Electrificação Da Província Do Zaire	9.614.766.052,00

DESPESAS DE NATUREZA POR UNIDADE ORÇAMENTAL

Unidade Orçamental / Natureza	Valor	%
Ministério Da Energia E Das Águas	383.895.891.407,00	100,00%
Despesas Correntes	60.957.733.612,00	15,88%
Despesas Com O Pessoal	1.106.193.952,00	0,29%
Contribuições Do Empregador	81.327.970,00	0,02%
Despesas Em Bens E Serviços	59.768.936.952,00	15,57%
Subsídios E Transferências Correntes	1.274.738,00	0,00%
Despesas De Capital	322.938.157.795,00	84,12%
Investimentos	322.938.157.795,00	84,12%



DOTAÇÃO ORÇAMENTAL POR ORGÃO

Órgão: Ministério Dos Transportes

RECEITA POR NATUREZA ECONÓMICA

Natureza	Valor	%
Total Geral:	149.675.696.493,00	100,00%
Receitas Correntes	149.675.696.493,00	100,00%
Receitas Correntes Diversas	149.675.696.493,00	100,00%
Outras Receitas Correntes	149.675.696.493,00	100,00%

DESPESAS POR NATUREZA ECONÓMICA

Natureza	Valor	%
Total Geral:	195.479.712.856,00	100,00%
Despesas Correntes	163.966.032.977,00	83,88%
Despesas Com O Pessoal	2.894.359.657,00	1,48%
Despesas Com O Pessoal Civil	2.884.559.657,00	1,48%
Despesas Com O Pessoal Paramilitar	9.800.000,00	0,01%
Contribuições Do Empregador	187.506.763,00	0,10%
Contribuições Do Empregador Para A Segurança Social	187.506.763,00	0,10%
Despesas Em Bens E Serviços	160.881.806.829,00	82,30%
Bens	20.819.251.333,00	10,65%
Serviços	140.062.555.496,00	71,65%
Subsídios E Transferências Correntes	2.359.728,00	0,00%
Transferências Correntes	2.359.728,00	0,00%
Despesas De Capital	31.513.679.879,00	16,12%
Investimentos	31.513.679.879,00	16,12%
Aquisição De Bens De Capital Fixo	31.513.679.879,00	16,12%

DESPESAS POR FUNÇÃO

Função	Valor	%
Total Geral:	195.479.712.856,00	100,00%
Assuntos Económicos	195.479.712.856,00	100,00%
Transportes	195.479.712.856,00	100,00%
Transporte Rodoviário	48.244.017.060,00	24,68%
Transporte Fluvial	36.869.724.898,00	18,86%
Transporte Ferroviário	30.754.057.169,00	15,73%
Transporte Aéreo	79.611.913.729,00	40,73%

DESPESAS POR PROGRAMA

Programa	Valor	%
Total Geral:	195.479.712.856,00	100,00%
Acções Correntes	148.270.096.420,00	75,85%
Capacitação Institucional E Valorização Dos Recursos Humanos Na Administração Pública	1.999.698.117,00	1,02%
Construção E Reabilitação De Edifícios Públicos E Equipamentos Sociais	5.891.556.287,00	3,01%
Desenvolvimento E Melhoria Das Infraestruturas De Transportes	37.805.171.929,00	19,34%
Expansão Do Transporte Público	1.088.991.812,00	0,56%
Modernização E Desenvolvimento Da Actividade De Transportes	424.198.291,00	0,22%

DESPESAS DE FUNCIONAMENTO E DE APOIO AO DESENVOLVIMENTO

Projecto / Actividade	Valor	%
Total Geral:	153.768.726.758,00	100,00%
Aquisição De Outros Equipamentos De Estudo Maregráficos	98.000.000,00	0,06%
Aquisição De Peças E Acessórios Da Tcul	245.000.000,00	0,16%
Aquisição De Software De Gestão (Projectos, Helpdesks E Fornecedores)	238.620.200,00	0,16%



DOTAÇÃO ORÇAMENTAL POR ORGÃO

DESPESAS DE FUNCIONAMENTO E DE APOIO AO DESENVOLVIMENTO

Projecto / Actividade	Valor	%
Aquisição De Viaturas De Bombeiros Para Os Aeroportos	1.568.000.000,00	1,02%
Aquisição Equipamentos Sinalização Marítima E Sistemas De Balizagem	91.140.000,00	0,06%
Aquisição Rede De Sistemas De Ajuda À Navegação Marítima E Fluvial	78.400.000,00	0,05%
Assistência Técnica Ao I.N.C.F.A.	136.220.000,00	0,09%
I.S.G.E.S.T- Instituto Superior De Gestão, Logística E Transportes	179.340.000,00	0,12%
Manutenção Dos Aeroportos	196.000.000,00	0,13%
Manutenção E Conservação Equipamentos E Infraestruturas	1.447.792.221,00	0,94%
Modernização Equipamentos Tecnologias De Informação Dos Aeroportos	147.000.000,00	0,10%
Operação E Manutenção Geral Dos Serviços	148.270.096.420,00	96,42%
Reforço Da Capacidade Institucional	1.024.117.917,00	0,67%
Segurança Do Sistema De Informação	49.000.000,00	0,03%

PROGRAMA DE INVESTIMENTOS PÚBLICOS

Município / Projecto / Actividade	Total
Total Geral:	41.710.986.098,00
Cabinda	1.740.682.694,00
Construção Do Novo Porto Caio Em Cabinda/Mintrans	364.630.604,00
Construção De Um Quebra Mar Para A Nova Ponte Cais De Cabinda	395.688.016,00
Proj.Emp.Para Const.Terminal Marítimo Terrestre Cabinda Prov.Cabinda	426.125.556,00
Ampliação Do Complexo Aeroportuário De Cabinda	554.238.518,00
Cazenga	1.646.209.177,00
Construção E Apetrechamento Da Oficina Das Dmu'S No Cfl (Cazenga)	734.632.667,00
Aquisição Das Dmu'S Ferroviárias Para O Cfl Luanda	911.576.510,00
Cuito	273.937.858,00
Reabilitação E Apetrechamento Do Aeroporto Do Cuito No Bié	273.937.858,00
Estrutura Central	3.878.980.650,00
Modernização De 8 Locomotivas Ge-U20c	88.058.291,00
Aquisição De Equipamentos Oficiais Para O C.F.A./Mintrans	280.809.280,00
Aquisição De 1000 Mini Autocarros/Mintrans	424.673.906,00
Reabilitação Das Oficinas De Manutenção Dos Cfa Ge	182.315.302,00
Aquisição De 1500 Autocarros Para Transportes Escolar	546.945.906,00
Construção Do Canal Fluvial Do Soyo	51.960.000,00
Construção E Apetrechamento Das 5 Estações Ferroviárias Do Nail - Bungo_Musseque_Kapalanga	642.102.663,00
Estudo Para Construção Aeroporto Mbanza Kongo	1.479.800.000,00
Reabilitação Da Pista Do Aeroporto Internacional 4 De Fevereiro Luanda	182.315.302,00
Icolo E Bengo	1.450.390.354,00
Construção Do Nail Em Luanda	1.450.390.354,00
Ingombota (Old)	731.084.361,00
Construção Da Estação Do Bungo - Cfl	731.084.361,00
Luanda	2.878.865.019,00
Construção De 4 Passagens Superiores No Cfl Troço Bungo Baia Em Luanda	185.961.608,00
Fornecimento De 100 Locomotivas Ge C30-Aci	2.614.615.792,00
Est. Ligação Do Cfb/Zâmbia E Actual. Do Plano Director Dos Transportes	24.641.313,00
Aquisição De 3 Lanchas Hidrográficas De Peq. E Médio Porte	53.646.306,00
Luau	364.630.604,00
Construção E Apetrechamento Do Aeroporto Do Luau	364.630.604,00



DOTAÇÃO ORÇAMENTAL POR ORGÃO

PROGRAMA DE INVESTIMENTOS PÚBLICOS

Município / Projecto / Actividade	Total
Namibe	364.630.604,00
Expansão Do Porto Do Namibe	364.630.604,00
Rivungo	546.945.906,00
Construção Do Canal Fluvial Nas Localidades Rivungo/Shangobo	546.945.906,00
Sambizanga (Old)	546.809.059,00
Construção Da Estação Dos Musseques - Cfl	546.809.059,00
Soyo	554.238.518,00
Proj.Empreitada Const.Apet.Terminal Fluvial Terrestre Soyo Prov.Zaire	554.238.518,00
Varios Municipios-Nacional	50.098.000,00
Aquisição De Navios De Cabotagem Para A Ligação Cabinda-Soyo-Luanda	50.098.000,00
Viana	22.960.446.026,00
Construção Da Estação De Viana - Cfl	548.769.059,00
Construção Da Estação Do Baia - Cfl	730.172.784,00
Construção Da Estação Do Kapalanga	547.907.415,00
Construção Ramal Ferroviário De Ligação Baia Nail	1.101.184.424,00
Construção Do Novo Aeroporto De Luanda-Bom Jesus/Mintrans	20.032.412.344,00
Vários Municípios -Luanda	3.723.037.268,00
Implementação Do Pgceac 2ª Fase	2.822.117.760,00
Sistema De Transporte B.R.T. Meios Rolantes	542.045.906,00
Construção Da 2ª Linha Do Ramal Ferroviário Bungo Baía	358.873.602,00

DESPESAS DE NATUREZA POR UNIDADE ORÇAMENTAL

Unidade Orçamental / Natureza	Valor	%
Conselho Nacional De Carregadores	21.621.792.531,00	100,00%
Despesas Correntes	21.553.192.531,00	99,68%
Despesas Com O Pessoal	782.040.000,00	3,62%
Contribuições Do Empregador	49.980.000,00	0,23%
Despesas Em Bens E Serviços	20.719.212.531,00	95,83%
Subsídios E Transferências Correntes	1.960.000,00	0,01%
Despesas De Capital	68.600.000,00	0,32%
Investimentos	68.600.000,00	0,32%
Unidade Orçamental / Natureza	Valor	%
Instituto Marítimo E Portuário De Angola	10.573.736.637,00	100,00%
Despesas Correntes	10.486.761.637,00	99,18%
Despesas Com O Pessoal	565.150.515,00	5,34%
Contribuições Do Empregador	59.109.486,00	0,56%
Despesas Em Bens E Serviços	9.862.501.636,00	93,27%
Despesas De Capital	86.975.000,00	0,82%
Investimentos	86.975.000,00	0,82%
Unidade Orçamental / Natureza	Valor	%
Instituto Nacional Da Aviação Civil	70.573.483.333,00	100,00%
Despesas Correntes	70.475.483.333,00	99,86%
Despesas Com O Pessoal	985.796.610,00	1,40%
Contribuições Do Empregador	31.782.402,00	0,05%



DOTAÇÃO ORÇAMENTAL POR ORGÃO

DESPESAS DE NATUREZA POR UNIDADE ORÇAMENTAL

Unidade Orçamental / Natureza	Valor	%
Despesas Em Bens E Serviços	69.457.904.321,00	98,42%
Despesas De Capital	98.000.000,00	0,14%
Investimentos	98.000.000,00	0,14%
Unidade Orçamental / Natureza	Valor	%
Instituto Nacional Dos Transportes Rodoviários	446.159.073,00	100,00%
Despesas Correntes	397.159.073,00	89,02%
Despesas Com O Pessoal	99.911.660,00	22,39%
Contribuições Do Empregador	6.703.160,00	1,50%
Despesas Em Bens E Serviços	290.339.074,00	65,08%
Subsídios E Transferências Correntes	205.179,00	0,05%
Despesas De Capital	49.000.000,00	10,98%
Investimentos	49.000.000,00	10,98%
Unidade Orçamental / Natureza	Valor	%
Ministério Dos Transportes	92.264.541.282,00	100,00%
Despesas Correntes	61.053.436.403,00	66,17%
Despesas Com O Pessoal	461.460.872,00	0,50%
Contribuições Do Empregador	39.931.715,00	0,04%
Despesas Em Bens E Serviços	60.551.849.267,00	65,63%
Subsídios E Transferências Correntes	194.549,00	0,00%
Despesas De Capital	31.211.104.879,00	33,83%
Investimentos	31.211.104.879,00	33,83%



DOTAÇÃO ORÇAMENTAL POR ORGÃO

Órgão: Ministério Do Ambiente

DESPESAS POR NATUREZA ECONÓMICA

Natureza	Valor	%
Total Geral:	4.721.219.931,00	100,00%
Despesas Correntes	3.874.498.114,00	82,07%
Despesas Com O Pessoal	841.004.427,00	17,81%
Despesas Com O Pessoal Civil	841.004.427,00	17,81%
Contribuições Do Empregador	61.851.439,00	1,31%
Contribuições Do Empregador Para A Segurança Social	61.459.439,00	1,30%
Outras Contribuições Do Empregador	392.000,00	0,01%
Despesas Em Bens E Serviços	2.967.241.022,00	62,85%
Bens	496.952.906,00	10,53%
Serviços	2.470.288.116,00	52,32%
Subsídios E Transferências Correntes	4.401.226,00	0,09%
Transferências Correntes	4.401.226,00	0,09%
Despesas De Capital	846.721.817,00	17,93%
Investimentos	846.721.817,00	17,93%
Aquisição De Bens De Capital Fixo	846.721.817,00	17,93%

DESPESAS POR FUNÇÃO

Função	Valor	%
Total Geral:	4.721.219.931,00	100,00%
Protecção Ambiental	4.721.219.931,00	100,00%
Protecção Da Biodiversidade E Da Paisagem	1.621.700.975,00	34,35%
Investigação E Desenvolvim.Em Protecção Do Ambiente	2.101.561.497,00	44,51%
Outros Serviços De Protecção Ambiental	997.957.459,00	21,14%

DESPESAS POR PROGRAMA

Programa	Valor	%
Total Geral:	4.721.219.931,00	100,00%
Acções Correntes	2.297.447.086,00	48,66%
Alterações Climáticas	651.738.587,00	13,80%
Biodiversidade E Áreas De Conservação	223.121.497,00	4,73%
Capacitação Institucional E Valorização Dos Recursos Humanos Na Administração Pública	381.808.792,00	8,09%
Consolidação E Optimização Do Sector Eléctrico	4.900.000,00	0,10%
Construção E Reabilitação De Edifícios Públicos E Equipamentos Sociais	621.650.465,00	13,17%
Fomento Da Exploração E Gestão Sustentável De Recursos Florestais	42.391.140,00	0,90%
Melhoria Do Saneamento Básico	355.710.039,00	7,53%
Melhoria E Desenvolvimento Do Ensino Técnico-Profissional	4.900.000,00	0,10%
Prevenção De Riscos E Protecção Ambiental	137.552.325,00	2,91%

DESPESAS DE FUNCIONAMENTO E DE APOIO AO DESENVOLVIMENTO

Projecto / Actividade	Valor	%
Total Geral:	3.723.262.472,00	100,00%
Acervo Da Vida Selvagem Da Bacia Do Okavango-Zambeze Do I.P.A.T.	14.700.000,00	0,39%
Acções Contra O Conflito Homem - Animal	9.800.000,00	0,26%
Acções De Conservação Da Biodiversidade Áreas Conservação	171.499.997,00	4,61%
Avaliação Do Clima Do Centro E Sul Face Às Alterações Climáticas	14.700.000,00	0,39%
Centro De Reaproveitamento De Resíduos Sólidos - Ecoponto	12.740.000,00	0,34%
Comissão Multisectorial Contra Derrames De Petróleo	13.720.000,00	0,37%
Comissão Multisectorial Para O Ambiente	14.210.000,00	0,38%



DOTAÇÃO ORÇAMENTAL POR ORGÃO

DESPESAS DE FUNCIONAMENTO E DE APOIO AO DESENVOLVIMENTO

Projecto / Actividade	Valor	%
Controlo Da Contaminação Das Águas Nacionais	67.668.210,00	1,82%
Criação De Base De Dados De Indicadores Ambientais	19.599.999,00	0,53%
Criação De Viveiros De Árvores	3.675.000,00	0,10%
Definição De Novos Limites Dos Parques	6.541.500,00	0,18%
Educação Ambiental A Nivel Nacional	132.162.325,00	3,55%
Educação E Capacitação Para Gestão Ambiental	15.680.000,00	0,42%
Elaboração Do Plano Estratégico De Gestão De Resíduos Perigosos	5.203.800,00	0,14%
Estabelecimento De Sistema Integrado De Tratamento De Resíduos	3.920.000,00	0,11%
Estabelecimento De Um Sig Para O Monitoramento Da Floresta, Mudanças No Uso Do Solo E Áreas Degradad	9.800.000,00	0,26%
Estabelecimento Do Fundo Nacional De Alterações Climáticas	12.250.000,00	0,33%
Estabelecimento Do Plano Nacional De Emissões	4.900.000,00	0,13%
Estabelecimento Do Sistema Nacional De Monitoramento, Reporte E Verificação De Política Climática	6.125.000,00	0,16%
Estratégia Nacional De Combate A Caça Furtiva	15.680.000,00	0,42%
Estudo De Catalogação	19.600.000,00	0,53%
Estudo De Investigação Do Uso Da Terra, Água E Alterações Climáticas	29.400.000,00	0,79%
Estudo De Monitoramento Das Águas Residuais	9.800.000,00	0,26%
Estudo E Investigação Do Uso De Terra, Águas E Alterações Climáticas	24.500.000,00	0,66%
Estudo Para Construção Jardim Botânico E Infraestruras De Apoio	14.700.000,00	0,39%
Estudo Para Elaboração Do Relatório Da Situação Da Saúde E Do Ambiente	14.700.000,00	0,39%
Estudo Para Levantamento Novas Áreas De Conservação	9.800.000,00	0,26%
Estudo Para Revisão Do Plano Estratégico De Gestão De Resíduos	17.346.000,00	0,47%
Estudo Sócio Economicos Nas Áreas De Conservação Transfronteiriças	7.840.000,00	0,21%
Estudos De Impactos Ambiental	9.800.000,00	0,26%
Feira Internacional Do Ambiente	63.700.000,00	1,71%
Festividades Do Dia Nacional Do Ambiente	14.700.000,00	0,39%
Formação E Superação Técnica Profissional	35.892.218,00	0,96%
Impacto Alterações Climáticas Na Segurança Alimentar No Centro E Sul - C.E.T.A.C.	7.840.000,00	0,21%
Implementação Plano Estratégico Gestão Resíduos	33.018.527,00	0,89%
Informatização Dos Serviços	17.640.000,00	0,47%
Laboratório De Práticas E Pesquisas Do I.P.A.T.	14.700.000,00	0,39%
Levantamento Do Diagnóstico Do Risco Das Ravinas	5.390.000,00	0,14%
Maiombe Ecologia	5.298.140,00	0,14%
Observatorio Das Alterações Climáticas De Angola - C.E.T.A.C.	24.990.000,00	0,67%
Operação E Manutenção Geral Dos Serviços	1.976.681.031,00	53,09%
Participação Em Congressos E Workshops	44.100.000,00	1,18%
Preservação Da Palanca Negra Gigante	19.600.000,00	0,53%
Prevenção E Monitorização De Queimadas	4.900.000,00	0,13%
Progama Reforço Da Capacidade Institucional Do Minfamu	19.802.958,00	0,53%
Programa De Desenvolvimento Do Sector Electrico	4.900.000,00	0,13%
Programa De Gestão Ambiental Compartilhada	8.820.000,00	0,24%
Programa De Monitorização Ambiental.	31.360.000,00	0,84%
Programa De Produção Sustentável	9.800.000,00	0,26%
Programa De Qualidade Ambiental	179.597.845,00	4,82%
Programa De Reforço Da Capacidade Institucional	84.028.832,00	2,26%
Programa De Saneamento Liderado Pelas Comunidades	98.803.306,00	2,65%



DOTAÇÃO ORÇAMENTAL POR ORGÃO

DESPESAS DE FUNCIONAMENTO E DE APOIO AO DESENVOLVIMENTO

Projecto / Actividade	Valor	%
Programa De Suporte Economico A Gestão Ambiental	4.900.000,00	0,13%
Programa Gestão Investimento Em Florestas, Solos E Agua A Nivel Nacional	23.618.000,00	0,63%
Programa Iniciativa Transfronteiriça De Conservação Da Floresta Do Mayombe	9.800.000,00	0,26%
Projecto De Herbario Flora Da Bacia Do Okavango Zambeze Do I.P.A.T.	19.600.000,00	0,53%
Projecto De Mitigação Emissões Gases Com Efeito Estufa	9.800.000,00	0,26%
Projectos De Rede Das Tics Do I.P.A.T.	9.800.000,00	0,26%
Promoção De Hortas Ecológicas Experimentais De Prática Pedagógica Do I.P.A.T.	4.900.000,00	0,13%
Promoção De Um Jardim Botânico De Apoio À Pesquisa Do I.P.A.T.	6.860.000,00	0,18%
Recuperação Ecológica De Áreas Degradadas - C.E.T.A.C.	11.760.000,00	0,32%
Reforço Da Capacidade Institucional	204.599.784,00	5,50%

PROGRAMA DE INVESTIMENTOS PÚBLICOS

Município / Projecto / Actividade	Total
Total Geral:	997.957.459,00
Dande	278.447.703,00
Construção E Aquisição De Equipamentos Aterro Sanitário Bengo /Dande	278.447.703,00
Estrutura Central	304.328.588,00
Apoio Sector Do Ambiente (Bad)	304.328.588,00
Luanda	415.181.168,00
Construção E Apetrech Da Fábrica De Reciclagem De Resíduos De Luanda	164.098.406,00
Construção E Apetrechamento De Aterro Sanitário Da Cidade Do Kilamba	251.082.762,00

DESPESAS DE NATUREZA POR UNIDADE ORÇAMENTAL

Unidade Orçamental / Natureza	Valor	%
Agência Nacional De Resíduos	195.873.233,00	100,00%
Despesas Correntes	195.873.233,00	100,00%
Despesas Com O Pessoal	17.778.501,00	9,08%
Contribuições Do Empregador	2.458.971,00	1,26%
Despesas Em Bens E Serviços	173.518.961,00	88,59%
Subsídios E Transferências Correntes	2.116.800,00	1,08%
Unidade Orçamental / Natureza	Valor	%
Centro De Análises De Poluição E Controlo Ambiental	199.855.763,00	100,00%
Despesas Correntes	199.855.763,00	100,00%
Despesas Com O Pessoal	24.546.485,00	12,28%
Contribuições Do Empregador	1.549.191,00	0,78%
Despesas Em Bens E Serviços	173.518.961,00	86,82%
Subsídios E Transferências Correntes	241.126,00	0,12%
Unidade Orçamental / Natureza	Valor	%
Centro De Ecologia Tropical E Alterações Climáticas	208.181.661,00	100,00%
Despesas Correntes	208.181.661,00	100,00%
Despesas Com O Pessoal	14.180.700,00	6,81%
Contribuições Do Empregador	882.000,00	0,42%
Despesas Em Bens E Serviços	193.118.961,00	92,76%
Unidade Orçamental / Natureza	Valor	%
Fundo Nacional Do Ambiente	87.053.590,00	100,00%



DOTAÇÃO ORÇAMENTAL POR ORGÃO

DESPESAS DE NATUREZA POR UNIDADE ORÇAMENTAL

Unidade Orçamental / Natureza	Valor	%
Despesas Correntes	87.053.590,00	100,00%
Despesas Com O Pessoal	15.380.446,00	17,67%
Contribuições Do Empregador	2.538.318,00	2,92%
Despesas Em Bens E Serviços	68.889.826,00	79,13%
Subsídios E Transferências Correntes	245.000,00	0,28%
Unidade Orçamental / Natureza	Valor	%
Instituto Nacional De Gestão Ambiental	191.977.202,00	100,00%
Despesas Correntes	191.977.202,00	100,00%
Despesas Com O Pessoal	17.201.036,00	8,96%
Contribuições Do Empregador	1.130.783,00	0,59%
Despesas Em Bens E Serviços	173.518.963,00	90,39%
Subsídios E Transferências Correntes	126.420,00	0,07%
Unidade Orçamental / Natureza	Valor	%
Instituto Politécnico Do Ambiente 31 De Janeiro	312.584.805,00	100,00%
Despesas Correntes	312.584.805,00	100,00%
Despesas Com O Pessoal	110.644.479,00	35,40%
Contribuições Do Empregador	4.312.000,00	1,38%
Despesas Em Bens E Serviços	197.530.326,00	63,19%
Subsídios E Transferências Correntes	98.000,00	0,03%
Unidade Orçamental / Natureza	Valor	%
Ministério Do Ambiente	3.525.693.677,00	100,00%
Despesas Correntes	2.678.971.860,00	75,98%
Despesas Com O Pessoal	641.272.780,00	18,19%
Contribuições Do Empregador	48.980.176,00	1,39%
Despesas Em Bens E Serviços	1.987.145.024,00	56,36%
Subsídios E Transferências Correntes	1.573.880,00	0,04%
Despesas De Capital	846.721.817,00	24,02%
Investimentos	846.721.817,00	24,02%



DOTAÇÃO ORÇAMENTAL POR ORGÃO

Órgão: Minist. Das Telecomunicações E Tecnologias De Informação

RECEITA POR NATUREZA ECONÓMICA

Natureza	Valor	%
Total Geral:	16.447.231.868,00	100,00%
Receitas Correntes	16.447.231.868,00	100,00%
Receitas Correntes Diversas	16.447.231.868,00	100,00%
Outras Receitas Correntes	16.447.231.868,00	100,00%

DESPESAS POR NATUREZA ECONÓMICA

Natureza	Valor	%
Total Geral:	12.766.116.651,00	100,00%
Despesas Correntes	3.645.867.830,00	28,56%
Despesas Com O Pessoal	1.499.890.852,00	11,75%
Despesas Com O Pessoal Civil	1.499.890.852,00	11,75%
Contribuições Do Empregador	124.875.264,00	0,98%
Contribuições Do Empregador Para A Segurança Social	124.875.264,00	0,98%
Despesas Em Bens E Serviços	2.017.796.027,00	15,81%
Bens	227.436.315,00	1,78%
Serviços	1.790.359.712,00	14,02%
Subsídios E Transferências Correntes	3.305.687,00	0,03%
Transferências Correntes	3.305.687,00	0,03%
Despesas De Capital	9.120.248.821,00	71,44%
Investimentos	9.120.248.821,00	71,44%
Aquisição De Bens De Capital Fixo	9.120.248.821,00	71,44%

DESPESAS POR FUNÇÃO

Função	Valor	%
Total Geral:	12.766.116.651,00	100,00%
Assuntos Económicos	12.766.116.651,00	100,00%
Comunicações E Tecnologias Da Informação	12.766.116.651,00	100,00%
Comunicações	8.205.502.244,00	64,28%
Tecnologias Da Informação	4.560.614.407,00	35,72%

DESPESAS POR PROGRAMA

Programa	Valor	%
Total Geral:	12.766.116.651,00	100,00%
Acções Correntes	3.044.791.389,00	23,85%
Capacitação Institucional E Valorização Dos Recursos Humanos Na Administração Pública	56.363.242,00	0,44%
Construção E Reabilitação De Edifícios Públicos E Equipamentos Sociais	1.036.063.020,00	8,12%
Desenvolvimento De Infraestruturas De Telecomunicações E Tecnologias De Informação	8.422.222.987,00	65,97%
Desenvolvimento Local E Combate À Pobreza	113.047.810,00	0,89%
Melhoria Da Qualidade Do Ensino Superior E Desenvolvimento Da Investigação Científica E Tecnológica	92.922.603,00	0,73%
Melhoria E Desenvolvimento Do Ensino Técnico-Profissional	705.600,00	0,01%

DESPESAS DE FUNCIONAMENTO E DE APOIO AO DESENVOLVIMENTO

Projecto / Actividade	Valor	%
Total Geral:	3.395.107.397,00	100,00%
Acções De Sensibilização E Divulgação Das Mediatecas.	6.459.186,00	0,19%
Aquisição De Acervo Bibliográfico.	3.322.866,00	0,10%
Assistência Técnica Da Rede	13.220.005,00	0,39%
Assistência Técnica Na Area De Biblioteconomia E Gestão De Redes.	9.335.302,00	0,27%



DOTAÇÃO ORÇAMENTAL POR ORGÃO

DESPESAS DE FUNCIONAMENTO E DE APOIO AO DESENVOLVIMENTO

Projecto / Actividade	Valor	%
Estruturação Do Sistema De Previsão Do Tempo Para Tv Angolana	11.827.235,00	0,35%
Formação E Capacitação De Quadros Em Tecnologias De Informação	40.914.559,00	1,21%
Formação E Superação Técnica Profissional	15.448.683,00	0,46%
Gestão Rede Mediatecas Hosp. Seg. Espac - Aluguer Fibra Óptica	4.537.549,00	0,13%
Implementação Da Escola Virtual	705.600,00	0,02%
Instalação Da Rede Estruturada De Voz E Dados I.N.A.T.E.L.	6.436.748,00	0,19%
Massificação Da T.I.P/Todo O Território Nacional	67.620.000,00	1,99%
Operacionalização Das Infraestruturas Institucionais	113.047.810,00	3,33%
Operação E Manutenção Geral Dos Serviços	3.041.468.523,00	89,58%
Portal Agrometeorologia On-Line Para Apoio À Actividade Agrícola	16.874.842,00	0,50%
Rema Nas Escolas	10.736.533,00	0,32%
Segmento Espacial Da Rede V.S.A.T.	11.992.770,00	0,35%
Serviços Provedores De Tecnologias De Informação	14.700.000,00	0,43%
Suporte Em Telecomunicações E Tecnologia De Informação.	6.459.186,00	0,19%

PROGRAMA DE INVESTIMENTOS PÚBLICOS

Município / Projecto / Actividade	Total
Total Geral:	9.371.009.254,00
Estrutura Central	8.732.655.788,00
Proj.Angosat-Const. E Lançamento De Um Sat.Doméstico/Mincti	5.060.627,00
Rema Redes Mediatecas De Angola	384.489.549,00
Implementação De Uma Rede Multi Serviços Fase 2	924.275.542,00
Modernização Do Inamet Fase I	3.538.470.706,00
Projecto Interligação Do Sistema Informático Do Estado	625.336.099,00
Instalação Da Infra-Estrutura De Sistemas De Ciber Segurança Nas Comunicações Electrónicas	474.224.721,00
Instalação Do Programa De Massificação E Inclusão Digital	520.703.221,00
Instalação Do Sistema De Controlo, Gestão E Monitoramento De Espectro Rádio Eléctrico, Fis	697.800.778,00
Instalação Do Sistema De Infra-Estruturas Para As Chaves Públicas, Assinaturas Electrónica	872.778.200,00
Instalação E Actualização Da Infra-Estrutura Skyedge Ii C, Da Rede Privativa Do Estado	371.109.117,00
Instalação, Transferência E Operação Local Da Infra-Estrutura Raiz Cctld . Ao - Domínio Ra	318.407.228,00
Rangel (Old)	292.287.962,00
Construção Do Instituto Superior Tecnologias De Informação (Isutic)	292.287.962,00
Talatona	346.065.504,00
Estudos Construção E Apet.Do Parque Tecnológico Camama	346.065.504,00

DESPESAS DE NATUREZA POR UNIDADE ORÇAMENTAL

Unidade Orçamental / Natureza	Valor	%
Agência Angolana De Protecção De Dados	142.228.775,00	100,00%
Despesas Correntes	132.428.775,00	93,11%
Despesas Com O Pessoal	36.228.248,00	25,47%
Contribuições Do Empregador	3.113.763,00	2,19%
Despesas Em Bens E Serviços	92.939.764,00	65,35%
Subsídios E Transferências Correntes	147.000,00	0,10%
Despesas De Capital	9.800.000,00	6,89%
Investimentos	9.800.000,00	6,89%
Unidade Orçamental / Natureza	Valor	%



DOTAÇÃO ORÇAMENTAL POR ORGÃO

DESPESAS DE NATUREZA POR UNIDADE ORÇAMENTAL

Unidade Orçamental / Natureza	Valor	%
Instituto Angolano Das Comunicações	848.227.253,00	100,00%
Despesas Correntes	848.227.253,00	100,00%
Despesas Com O Pessoal	228.432.641,00	26,93%
Contribuições Do Empregador	22.780.640,00	2,69%
Despesas Em Bens E Serviços	596.523.972,00	70,33%
Subsídios E Transferências Correntes	490.000,00	0,06%
Instituto Nacional De Fomento Da Sociedade E Da Informação	518.312.289,00	100,00%
Despesas Correntes	508.328.519,00	98,07%
Despesas Com O Pessoal	321.998.404,00	62,12%
Contribuições Do Empregador	18.222.120,00	3,52%
Despesas Em Bens E Serviços	167.206.395,00	32,26%
Subsídios E Transferências Correntes	901.600,00	0,17%
Despesas De Capital	9.983.770,00	1,93%
Investimentos	9.983.770,00	1,93%
Instituto Nacional De Telecomunicações	252.196.599,00	100,00%
Despesas Correntes	239.938.973,00	95,14%
Despesas Com O Pessoal	157.610.131,00	62,49%
Contribuições Do Empregador	9.878.351,00	3,92%
Despesas Em Bens E Serviços	72.365.084,00	28,69%
Subsídios E Transferências Correntes	85.407,00	0,03%
Despesas De Capital	12.257.626,00	4,86%
Investimentos	12.257.626,00	4,86%
Ministério Das Telecomunicações E Tecnol.De Informação	10.645.744.205,00	100,00%
Despesas Correntes	1.567.505.380,00	14,72%
Despesas Com O Pessoal	591.913.713,00	5,56%
Contribuições Do Empregador	62.452.390,00	0,59%
Despesas Em Bens E Serviços	911.555.597,00	8,56%
Subsídios E Transferências Correntes	1.583.680,00	0,01%
Despesas De Capital	9.078.238.825,00	85,28%
Investimentos	9.078.238.825,00	85,28%
Unidade Técnica De Gestão De Mediatecas De Angola	359.407.530,00	100,00%
Despesas Correntes	349.438.930,00	97,23%
Despesas Com O Pessoal	163.707.715,00	45,55%
Contribuições Do Empregador	8.428.000,00	2,34%
Despesas Em Bens E Serviços	177.205.215,00	49,30%
Subsídios E Transferências Correntes	98.000,00	0,03%
Despesas De Capital	9.968.600,00	2,77%
Investimentos	9.968.600,00	2,77%



DOTAÇÃO ORÇAMENTAL POR ORGÃO

Órgão: Ministério Da Comunicação Social

DESPESAS POR NATUREZA ECONÓMICA

Natureza	Valor	%
Total Geral:	3.640.712.544,00	100,00%
Despesas Correntes	2.419.501.315,00	66,46%
Despesas Com O Pessoal	491.539.961,00	13,50%
Despesas Com O Pessoal Civil	491.539.961,00	13,50%
Contribuições Do Empregador	34.798.786,00	0,96%
Contribuições Do Empregador Para A Segurança Social	34.798.786,00	0,96%
Despesas Em Bens E Serviços	1.886.153.608,00	51,81%
Bens	129.804.815,00	3,57%
Serviços	1.756.348.793,00	48,24%
Subsídios E Transferências Correntes	7.008.960,00	0,19%
Transferências Correntes	7.008.960,00	0,19%
Despesas De Capital	1.221.211.229,00	33,54%
Investimentos	1.221.211.229,00	33,54%
Aquisição De Bens De Capital Fixo	1.221.211.229,00	33,54%

DESPESAS POR FUNÇÃO

Função	Valor	%
Total Geral:	3.640.712.544,00	100,00%
Recreação, Cultura E Religião	961.439.571,00	26,41%
Serviços De Difusão E Publicação	961.439.571,00	26,41%
Assuntos Económicos	2.679.272.973,00	73,59%
Comunicações E Tecnologias Da Informação	2.679.272.973,00	73,59%
Comunicações	2.679.272.973,00	73,59%

DESPESAS POR PROGRAMA

Programa	Valor	%
Total Geral:	3.640.712.544,00	100,00%
Acções Correntes	1.919.001.060,00	52,71%
Capacitação Institucional E Valorização Dos Recursos Humanos Na Administração Pública	208.869.444,00	5,74%
Construção E Reabilitação De Edifícios Públicos E Equipamentos Sociais	465.039.497,00	12,77%
Melhoria Do Serviço Público Nacional Da Comunicação Social	582.763.046,00	16,01%
Reforço Do Sistema Nacional De Emprego E Formação Profissional	465.039.497,00	12,77%

DESPESAS DE FUNCIONAMENTO E DE APOIO AO DESENVOLVIMENTO

Projecto / Actividade	Valor	%
Total Geral:	2.710.633.550,00	100,00%
Acções De Marketing, Comunicação E Publicidade	298.804.063,00	11,02%
Assessoria E Consultoria Em Programas Televisivos	176.894.048,00	6,53%
Comunicação Externa	663.728.506,00	24,49%
Consultoria Para Trabalhos Específicos Da Comunicação Social	49.834.187,00	1,84%
Encargos Com A T.P.A Internacional	703.713.517,00	25,96%
Formação E Superação Técnica Profissional	159.035.257,00	5,87%
Modernização Central Técnica Programas Da Televisão Pública De Angola	65.021.800,00	2,40%
Operação E Manutenção Geral Dos Serviços	10.839.126,00	0,40%
Prémio Nacional De Jornalismo	29.813.025,00	1,10%
Regulação Da Actividade De Comunicação Social	552.950.021,00	20,40%

PROGRAMA DE INVESTIMENTOS PÚBLICOS

Município / Projecto / Actividade	Total
-----------------------------------	-------



DOTAÇÃO ORÇAMENTAL POR ORGÃO

PROGRAMA DE INVESTIMENTOS PÚBLICOS

Município / Projecto / Actividade	Total
Total Geral:	930.078.994,00
Huambo	465.039.497,00
Construção Do Centro De Formação De Jornalistas No Huambo	465.039.497,00
Icolo E Bengo	46.503.949,00
Construção Do Novo Centro Emissor Do Cassoneca	46.503.949,00
Kilamba Kiaxi	279.023.699,00
Construção Do Centro De Informação Das Nações Unidas/ Cms	279.023.699,00
Viana	139.511.849,00
Construç. Apetrec. Novo Parque Gráfico Das Edições De Novembro Em Viana	139.511.849,00

DESPESAS DE NATUREZA POR UNIDADE ORÇAMENTAL

Unidade Orçamental / Natureza	Valor	%
Ministério Da Comunicação Social	3.640.712.544,00	100,00%
Despesas Correntes	2.419.501.315,00	66,46%
Despesas Com O Pessoal	491.539.961,00	13,50%
Contribuições Do Empregador	34.798.786,00	0,96%
Despesas Em Bens E Serviços	1.886.153.608,00	51,81%
Subsídios E Transferências Correntes	7.008.960,00	0,19%
Despesas De Capital	1.221.211.229,00	33,54%
Investimentos	1.221.211.229,00	33,54%



DOTAÇÃO ORÇAMENTAL POR ORGÃO

Órgão: Ministério Da Saúde

DESPESAS POR NATUREZA ECONÓMICA

Natureza	Valor	%
Total Geral:	128.587.447.640,00	100,00%
Despesas Correntes	105.463.685.077,00	82,02%
Despesas Com O Pessoal	19.290.087.366,00	15,00%
Despesas Com O Pessoal Civil	19.290.087.366,00	15,00%
Contribuições Do Empregador	1.428.537.178,00	1,11%
Contribuições Do Empregador Para A Segurança Social	1.428.537.178,00	1,11%
Despesas Em Bens E Serviços	84.412.349.408,00	65,65%
Bens	41.326.646.521,00	32,14%
Serviços	43.085.702.887,00	33,51%
Subsídios E Transferências Correntes	332.711.125,00	0,26%
Transferências Correntes	332.711.125,00	0,26%
Despesas De Capital	23.123.762.563,00	17,98%
Investimentos	23.123.762.563,00	17,98%
Aquisição De Bens De Capital Fixo	23.123.762.563,00	17,98%

DESPESAS POR FUNÇÃO

Função	Valor	%
Total Geral:	128.587.447.640,00	100,00%
Serviços Públicos Gerais	1.831.370.623,00	1,42%
Órgãos Judiciais	1.831.370.623,00	1,42%
Saúde	126.756.077.017,00	98,58%
Serviços Hospitalares Gerais	26.793.369.525,00	20,84%
Serviços Hospitalares Especializados	26.177.680.821,00	20,36%
Serviços De Centros Médicos E De Maternidade	10.232.855.876,00	7,96%
Serviços De Saúde Pública	48.348.233.651,00	37,60%
Produtos, Aparelhos E Equipamentos Médicos	14.838.937.395,00	11,54%
Serviços De Saúde Ambulatórios	364.999.749,00	0,28%

DESPESAS POR PROGRAMA

Programa	Valor	%
Total Geral:	128.587.447.640,00	100,00%
Acções Correntes	82.484.205.452,00	64,15%
Capacitação Institucional E Valorização Dos Recursos Humanos Na Administração Pública	604.067.242,00	0,47%
Combate Às Grandes Endemias Pela Abordagem Das Determinantes Da Saúde	5.889.695.716,00	4,58%
Construção E Reabilitação De Edifícios Públicos E Equipamentos Sociais	6.286.482.798,00	4,89%
Melhoria Da Assistência Médica E Medicamentosa	19.034.943.320,00	14,80%
Melhoria Da Saúde Materno-Infantil E Nutrição	1.372.055.215,00	1,07%
Prevenção De Riscos E Protecção Ambiental	775.765.693,00	0,60%
Rede Nacional De Plataformas Logísticas => Consolidação Da Rede De Distribuição E Logística	90.490.510,00	0,07%
Reforço Das Capacidades Técnico-Materiais E Operacionais	10.354.940.798,00	8,05%
Reforço Do Sistema De Informação Sanitária E Desenvolvimento Da Investigação Em Saúde	1.694.800.896,00	1,32%

DESPESAS DE FUNCIONAMENTO E DE APOIO AO DESENVOLVIMENTO

Projecto / Actividade	Valor	%
Total Geral:	100.628.926.759,00	100,00%
Acções De Combate À Cólera	127.442.790,00	0,13%
Apoio Financeiro As Associações De Utilidade Pública	302.820.000,00	0,30%
Auditoria E Certificação Das Unidades Sanitárias	10.368.130,00	0,01%



DOTAÇÃO ORÇAMENTAL POR ORGÃO

DESPESAS DE FUNCIONAMENTO E DE APOIO AO DESENVOLVIMENTO

Projecto / Actividade	Valor	%
Campanha De Redução Acelerada Da Mortalidade Materna	1.203.383.215,00	1,20%
Compras Agrupadas De Medicamentos Para A Rede Terciária	4.924.415.623,00	4,89%
Compras Agrupadas De Medicamentos, Material Gastavel E Equipamentos	2.156.427.228,00	2,14%
Coordenação Dos Programas De Saúde Pública	93.592.136,00	0,09%
Desenvolvimento Central Compras E Aprovisionamento Medicamentos E Meios Médicos	406.288.075,00	0,40%
Desenvolvimento Da Dermatologia Nas Unidades Do Serviço Nacional De Saúde	62.820.403,00	0,06%
Desenvolvimento Da Escola Nacional De Saúde Pública	176.844.826,00	0,18%
Diagnóstico E Tratamento Da Hidrocefalia	490.000.000,00	0,49%
Evacuações Médicas	2.018.800.000,00	2,01%
Formação De Quadros De Saúde	476.815.352,00	0,47%
Gestão De Compras Agrupadas De Medicamentos E Material Gastável	100.940.000,00	0,10%
Gestão Terciarizada Compras Agrupadas De Medicamentos E Material Gastável	443.245.109,00	0,44%
Humanização Hospitalar	292.558.656,00	0,29%
Implementação De Biossegurança Nas Unidades Sanitárias	317.897.399,00	0,32%
Implementação Do Regulamento Sanitário Internacional	40.713.649,00	0,04%
Operação E Manutenção Geral Dos Serviços	13.708.363.019,00	13,62%
Pagamento De Contratos Cooperação Estrangeira Do Sector Da Saúde	8.308.334.217,00	8,26%
Plano Nacional De Gestão E Distribuição De Medicamentos	217.682.048,00	0,22%
Plano Nacional Desenvolvimento Sanitário Angola 2012-2021	100.940.000,00	0,10%
Prestação De Serviço De Saúde E Saúde Pública	34.874.031.112,00	34,66%
Prevenção E Combate As Grandes Endemias	775.765.693,00	0,77%
Prog. Hemodialises Hosp. Regionais Bgla, Mje, Hla,Cba, Hbo E Munc Lobito	1.058.524.470,00	1,05%
Programa Da Oncocercose, Schistosomiase E Outras Parasitoses	185.149.067,00	0,18%
Programa Da Saúde Comunitária E Promoção Para A Saúde	284.796.154,00	0,28%
Programa Da Saúde Reprodutiva E Espaçamento Das Gravidezes	175.591.801,00	0,17%
Programa De Controlo Dos Factores De Risco Cardiovascular	77.066.720,00	0,08%
Programa De Nutrição	1.080.822.171,00	1,07%
Programa De Recapitação Da Pessoa Portadora De Doença Sensora Motora	20.610.843,00	0,02%
Programa De Reforço Do Sistema Nacional Vigilância Epidemiológica	81.473.226,00	0,08%
Programa De Vacinação	8.950.903.801,00	8,89%
Programa Dos Centros De Excelência Para Diagnóstico Clínico	117.682.154,00	0,12%
Programa Estratégico De Desenv. Do Capital Humano Da Saúde	270.927.683,00	0,27%
Programa Nacional De Doenças Mentais E Toxicodependência	32.495.921,00	0,03%
Proj.Tratamento De Doentes De Junta Medica Na Clinica Girassol (J.N.S) 2	112.344.044,00	0,11%
Projecto De Cirurgia Cardiaca	1.894.622.142,00	1,88%
Projecto De Cirurgia Da Coluna	234.073.081,00	0,23%
Projecto De Cirurgia Plástica Reconstructiva	100.940.000,00	0,10%
Projecto De Combate A Lepra	69.051.091,00	0,07%
Projecto De Combate A Malária	2.345.806.719,00	2,33%
Projecto De Combate A Tuberculose	3.283.614.073,00	3,26%
Projecto De Combate As Doenças Crónicas Não Transmissíveis	101.935.803,00	0,10%
Projecto De Gestão Orçamental Dos Hospitais Nacionais	67.658.790,00	0,07%
Projecto De Modernização Gerencial E Informática Do Ministério Da Saúde	59.593.100,00	0,06%
Reforço Capac. Órgãos De Adm. E Gestão Serviço Nacional Saúde	100.940.000,00	0,10%
Reforço Da Capacidade Assist. Da Maternidade Lucrecia Paim	171.868.622,00	0,17%
Registo E Luta Contra O Cancro	147.317.701,00	0,15%
Regulação Da Actividade Inspectiva Da Saúde	89.942.085,00	0,09%



DOTAÇÃO ORÇAMENTAL POR ORGÃO

DESPESAS DE FUNCIONAMENTO E DE APOIO AO DESENVOLVIMENTO

Projecto / Actividade	Valor	%
Relançamento Das Equipas Móveis Para O Combate Da Tripanossomíase	63.781.043,00	0,06%
Reprodução Assistida	5.919.823,00	0,01%
Revitalização Dos Gabinetes De Utente	181.956.600,00	0,18%
Revitalização Dos Serviços Municipais De Saúde	51.660.213,00	0,05%
Serviços De Oncologia E Câncer	2.798.794.230,00	2,78%
Serviços De Pediat.E Patolog.Neonatal	2.650.405.970,00	2,63%
Serviços De Reabilitação Física	2.130.168.938,00	2,12%

PROGRAMA DE INVESTIMENTOS PÚBLICOS

Município / Projecto / Actividade	Total
Total Geral:	27.958.520.881,00
Benguela	35.180.036,00
Construção Do Armazém Central De Benguela /Réplica	35.180.036,00
Cabinda	1.585.186.663,00
Construção Apetrechamento 1ª Fase Do Hospital Geral Cabinda	5.201.880,00
Construção E Apetrechamento Hospital Cent Cabinda Centro Hemodiálise Do Hosp. Prov. De Cabinda	1.579.984.783,00
Camanongue	181.309.184,00
Construção De Um Do Hospital Municipal Do Camanongue - Moxico/Réplica	181.309.184,00
Cazengo	1.566.368.195,00
Reab.E Apetrechamento Do Hospital Prov.Do Cuanza Norte/Minsa	1.385.059.011,00
Reabilitação Hospital Municipal Do Dondo/Cambambe Cuanza Norte/Réplica	181.309.184,00
Cuanhama	63.991.476,00
Construção De Um Do Hospital Municipal Cuanhama - Cunene / Réplica	63.991.476,00
Cuamba	179.020.064,00
Construção De Um Hospital Municipal No Cuamba - Bié / Réplica	63.991.476,00
Construção De Um Hospital Municipal No Cuamba /Réplica	115.028.588,00
Cuito	5.302.820,00
Construção E Apetrechamento Do Hospital Provincial Do Bié/Minsa	5.302.820,00
Cuito Cuanavale	259.228.002,00
Const. De 1 Hospital Municipal No Cuito Cuanavale(Cuando Cubango)/Minsa	259.228.002,00
Estrutura Central	1.372.029.625,00
Aquisição De Equip. P/ Instalação De Gases Medicinais/Minsa	166.150.911,00
Estudo Projecto Tudo Construção Labor. Nac.Controlo Qual. Medicamentos	66.652.015,00
Construção Apetrechamento Do Centro Nacional De Emergências Médica	249.226.366,00
Construção Apet. Instituto Tecnológico Luanda Oftalmológico	2.018.800,00
Construção Do Armazém Central De Luanda - Minsa / Réplica	14.428.820,00
Construção Do Armazém Central De Luanda /Réplica	40.881.654,00
Reabilitação Do Bloco Operatório Do Hospital Do Prenda Em Luanda	666.520.148,00
Reabilitação Hospital Américo Boa Vida - Minsa / Réplica	166.150.911,00
Huambo	1.540.248.790,00
Construção Apetrechamento Do Hospital Pediátrico Do Huambo	1.194.266.770,00
Construção E Apetrechamento Centro Medicina Reabilitação Física Huambo /Réplica	179.831.109,00
Construção E Apetrechamento Do Hospital Provincial Do Huambo /Réplica	166.150.911,00
Kilamba Kiaxi	5.201.880,00
Reabilitação Do Hospital Sanatório De Luanda	5.201.880,00



DOTAÇÃO ORÇAMENTAL POR ORGÃO

PROGRAMA DE INVESTIMENTOS PÚBLICOS

Município / Projecto / Actividade	Total
Luanda	12.760.065.152,00
Fornecimento De Equipamentos P/A Maternidade Lucrecia Paim	10.354.940.798,00
Construção E Instalação Da Direcção Nacional Do Pav/Minsa	40.038.657,00
Construção Apetrechamento Instituto De Anatomia Forense Luanda	7.940.000,00
Construção Apetrechamento Instituto Hematológico Pediátrico Luanda	582.380.148,00
Construção Apetrechamento Unidade Tratamento Queimados Luanda - Lcc	498.452.731,00
Construção E Instalação Do Centro Provincial De Sangue/Minsa	959.482.955,00
Construção Apetrechamento 1ª Fase Hospital Geral Pediatria Luanda	316.829.863,00
Lubango	107.899.089,00
Reabilitação Do Hospital Central Da Huíla (Dr.António Agostinho Neto)	107.899.089,00
Maianga (Old)	1.524.718.046,00
Reabilitação Do Hospital Psiquiátrico De Luanda(Ex.Novos Serviços)	791.462.290,00
Construção E Instalação Do Centro Nacional De Sangue	733.255.756,00
Mbanza Kongo	165.242.451,00
Construção Do Hospital Da Cidade De Mbanza Congo/Zaire	165.242.451,00
Milunga	63.991.477,00
Construção E Apetrechamento Hospital Municipal Milunga Blocos 8,9,10	63.991.477,00
Porto Amboim	166.150.911,00
Construção Apetrechamento Hospital Municipal Porto Amboim- Lcc	166.150.911,00
Sumbe	166.150.911,00
Construção Apetrechamento Hospital Provincial Do Cuanza Sul	166.150.911,00
Uíge	1.582.924.580,00
Reabilitação E Apetrechamento Do Hospital Provincial Do Uige/Minsa	1.582.924.580,00
Varios Municipios-Nacional	3.899.966.740,00
Equipamento Médico/Técnico Para As Províncias E Hospitais Municipais	3.894.562.980,00
Aquisição De Clínicas Móveis E Motorizadas	5.403.760,00
Viana	393.506.156,00
Reabilitação Do Centro Ortopédico De Viana/Minsa	393.506.156,00
Vários Municipios-Huíla	334.838.633,00
Construção E Apetrechamento Do Hospital Materno Infantil Da Huíla /Réplica	168.687.722,00
Construção E Apetrechamento Do Hospital Pediátrico Da Huíla /Réplica	166.150.911,00

DESPESAS DE NATUREZA POR UNIDADE ORÇAMENTAL

Unidade Orçamental / Natureza	Valor	%
Centro Ortopedico De Viana	928.186.040,00	100,00%
Despesas Correntes	908.643.287,00	97,89%
Despesas Com O Pessoal	429.273.382,00	46,25%
Contribuições Do Empregador	52.827.074,00	5,69%
Despesas Em Bens E Serviços	426.209.448,00	45,92%
Subsídios E Transferências Correntes	333.383,00	0,04%
Despesas De Capital	19.542.753,00	2,11%
Investimentos	19.542.753,00	2,11%
Hospital Americo Boavida	6.471.606.962,00	100,00%



DOTAÇÃO ORÇAMENTAL POR ORGÃO

DESPESAS DE NATUREZA POR UNIDADE ORÇAMENTAL

Unidade Orçamental / Natureza	Valor	%
Despesas Correntes	6.277.242.237,00	97,00%
Despesas Com O Pessoal	2.860.166.170,00	44,20%
Contribuições Do Empregador	228.934.421,00	3,54%
Despesas Em Bens E Serviços	3.186.627.546,00	49,24%
Subsídios E Transferências Correntes	1.514.100,00	0,02%
Despesas De Capital	194.364.725,00	3,00%
Investimentos	194.364.725,00	3,00%
Unidade Orçamental / Natureza	Valor	%
Hospital De Medicina E Reabilitação Física	1.201.982.898,00	100,00%
Despesas Correntes	1.155.786.000,00	96,16%
Despesas Com O Pessoal	457.326.427,00	38,05%
Contribuições Do Empregador	36.106.286,00	3,00%
Despesas Em Bens E Serviços	662.070.356,00	55,08%
Subsídios E Transferências Correntes	282.931,00	0,02%
Despesas De Capital	46.196.898,00	3,84%
Investimentos	46.196.898,00	3,84%
Unidade Orçamental / Natureza	Valor	%
Hospital Do Prenda	2.597.903.593,00	100,00%
Despesas Correntes	2.594.733.128,00	99,88%
Despesas Com O Pessoal	1.556.415.065,00	59,91%
Contribuições Do Empregador	100.311.831,00	3,86%
Despesas Em Bens E Serviços	938.006.232,00	36,11%
Despesas De Capital	3.170.465,00	0,12%
Investimentos	3.170.465,00	0,12%
Unidade Orçamental / Natureza	Valor	%
Hospital Geral Especializado Augusto Ngangula	2.599.309.699,00	100,00%
Despesas Correntes	2.448.188.071,00	94,19%
Despesas Com O Pessoal	1.521.651.995,00	58,54%
Contribuições Do Empregador	116.322.440,00	4,48%
Despesas Em Bens E Serviços	809.700.631,00	31,15%
Subsídios E Transferências Correntes	513.005,00	0,02%
Despesas De Capital	151.121.628,00	5,81%
Investimentos	151.121.628,00	5,81%
Unidade Orçamental / Natureza	Valor	%
Hospital Josina Machel	6.282.684.878,00	100,00%
Despesas Correntes	6.094.232.872,00	97,00%
Despesas Com O Pessoal	2.513.205.653,00	40,00%
Contribuições Do Empregador	172.197.369,00	2,74%
Despesas Em Bens E Serviços	3.388.641.850,00	53,94%
Subsídios E Transferências Correntes	20.188.000,00	0,32%
Despesas De Capital	188.452.006,00	3,00%
Investimentos	188.452.006,00	3,00%
Unidade Orçamental / Natureza	Valor	%
Hospital Neves Bendinha	1.864.816.442,00	100,00%



DOTAÇÃO ORÇAMENTAL POR ORGÃO

DESPESAS DE NATUREZA POR UNIDADE ORÇAMENTAL

Unidade Orçamental / Natureza	Valor	%
Despesas Correntes	1.831.990.695,00	98,24%
Despesas Com O Pessoal	798.892.682,00	42,84%
Contribuições Do Empregador	59.495.450,00	3,19%
Despesas Em Bens E Serviços	973.285.124,00	52,19%
Subsídios E Transferências Correntes	317.439,00	0,02%
Despesas De Capital	32.825.747,00	1,76%
Investimentos	32.825.747,00	1,76%
Unidade Orçamental / Natureza	Valor	%
Hospital Pediátrico De Luanda - David Bernardino	2.650.405.970,00	100,00%
Despesas Correntes	2.625.616.151,00	99,06%
Despesas Com O Pessoal	1.455.833.076,00	54,93%
Contribuições Do Empregador	116.487.984,00	4,40%
Despesas Em Bens E Serviços	1.053.028.363,00	39,73%
Subsídios E Transferências Correntes	266.728,00	0,01%
Despesas De Capital	24.789.819,00	0,94%
Investimentos	24.789.819,00	0,94%
Unidade Orçamental / Natureza	Valor	%
Hospital Psiquiátrico	1.633.850.417,00	100,00%
Despesas Correntes	1.611.547.754,00	98,63%
Despesas Com O Pessoal	614.971.664,00	37,64%
Contribuições Do Empregador	49.197.733,00	3,01%
Despesas Em Bens E Serviços	947.378.357,00	57,98%
Despesas De Capital	22.302.663,00	1,37%
Investimentos	22.302.663,00	1,37%
Unidade Orçamental / Natureza	Valor	%
Hospital Sanatório De Luanda	2.444.361.588,00	100,00%
Despesas Correntes	2.336.039.000,00	95,57%
Despesas Com O Pessoal	894.434.210,00	36,59%
Contribuições Do Empregador	71.797.244,00	2,94%
Despesas Em Bens E Serviços	1.366.776.202,00	55,92%
Subsídios E Transferências Correntes	3.031.344,00	0,12%
Despesas De Capital	108.322.588,00	4,43%
Investimentos	108.322.588,00	4,43%
Unidade Orçamental / Natureza	Valor	%
Instituto Nacional De Saúde Pública	1.976.185.181,00	100,00%
Despesas Correntes	1.860.726.939,00	94,16%
Despesas Com O Pessoal	164.964.168,00	8,35%
Contribuições Do Empregador	20.390.626,00	1,03%
Despesas Em Bens E Serviços	1.675.357.610,00	84,78%
Subsídios E Transferências Correntes	14.535,00	0,00%
Despesas De Capital	115.458.242,00	5,84%
Investimentos	115.458.242,00	5,84%
Unidade Orçamental / Natureza	Valor	%
Instituto Angolano De Controlo De Câncer	2.798.794.230,00	100,00%



DOTAÇÃO ORÇAMENTAL POR ORGÃO

DESPESAS DE NATUREZA POR UNIDADE ORÇAMENTAL

Unidade Orçamental / Natureza	Valor	%
Despesas Correntes	2.778.463.781,00	99,27%
Despesas Com O Pessoal	252.437.290,00	9,02%
Contribuições Do Empregador	18.169.200,00	0,65%
Despesas Em Bens E Serviços	2.507.796.727,00	89,60%
Subsídios E Transferências Correntes	60.564,00	0,00%
Despesas De Capital	20.330.449,00	0,73%
Investimentos	20.330.449,00	0,73%
Unidade Orçamental / Natureza	Valor	%
Instituto Nacional De Combate E Controlo Das Tripanossomíases	775.765.693,00	100,00%
Despesas Correntes	775.765.693,00	100,00%
Despesas Com O Pessoal	254.001.905,00	32,74%
Contribuições Do Empregador	18.282.008,00	2,36%
Despesas Em Bens E Serviços	503.481.780,00	64,90%
Unidade Orçamental / Natureza	Valor	%
Instituto Nacional De Combate E Luta Contra A Sida	8.145.866.078,00	100,00%
Despesas Correntes	8.085.454.058,00	99,26%
Despesas Com O Pessoal	202.392.448,00	2,48%
Contribuições Do Empregador	16.700.666,00	0,21%
Despesas Em Bens E Serviços	7.865.918.827,00	96,56%
Subsídios E Transferências Correntes	442.117,00	0,01%
Despesas De Capital	60.412.020,00	0,74%
Investimentos	60.412.020,00	0,74%
Unidade Orçamental / Natureza	Valor	%
Instituto Nacional De Emergências Médicas De Angola	1.547.534.088,00	100,00%
Despesas Correntes	1.537.149.041,00	99,33%
Despesas Com O Pessoal	282.701.745,00	18,27%
Contribuições Do Empregador	22.627.249,00	1,46%
Despesas Em Bens E Serviços	1.231.680.547,00	79,59%
Subsídios E Transferências Correntes	139.500,00	0,01%
Despesas De Capital	10.385.047,00	0,67%
Investimentos	10.385.047,00	0,67%
Unidade Orçamental / Natureza	Valor	%
Instituto Nacional De Luta Anti-Droga	1.831.370.623,00	100,00%
Despesas Correntes	1.776.882.623,00	97,02%
Despesas Com O Pessoal	306.773.510,00	16,75%
Contribuições Do Empregador	14.418.181,00	0,79%
Despesas Em Bens E Serviços	1.453.275.918,00	79,35%
Subsídios E Transferências Correntes	2.415.014,00	0,13%
Despesas De Capital	54.488.000,00	2,98%
Investimentos	54.488.000,00	2,98%
Unidade Orçamental / Natureza	Valor	%
Instituto Nacional De Sangue	1.135.774.788,00	100,00%
Despesas Correntes	1.101.830.968,00	97,01%
Despesas Com O Pessoal	262.712.183,00	23,13%



DOTAÇÃO ORÇAMENTAL POR ORGÃO

DESPESAS DE NATUREZA POR UNIDADE ORÇAMENTAL

Unidade Orçamental / Natureza	Valor	%
Contribuições Do Empregador	18.032.325,00	1,59%
Despesas Em Bens E Serviços	821.071.961,00	72,29%
Subsídios E Transferências Correntes	14.499,00	0,00%
Despesas De Capital	33.943.820,00	2,99%
Investimentos	33.943.820,00	2,99%
Unidade Orçamental / Natureza	Valor	%
Instituto Oftalmológico Nacional De Angola	544.646.303,00	100,00%
Despesas Correntes	523.196.553,00	96,06%
Despesas Com O Pessoal	193.712.182,00	35,57%
Contribuições Do Empregador	15.496.974,00	2,85%
Despesas Em Bens E Serviços	313.987.397,00	57,65%
Despesas De Capital	21.449.750,00	3,94%
Investimentos	21.449.750,00	3,94%
Unidade Orçamental / Natureza	Valor	%
Maternidade Lucrecia Paim	4.074.523.696,00	100,00%
Despesas Correntes	3.824.302.062,00	93,86%
Despesas Com O Pessoal	1.794.412.891,00	44,04%
Contribuições Do Empregador	98.489.107,00	2,42%
Despesas Em Bens E Serviços	1.931.333.355,00	47,40%
Subsídios E Transferências Correntes	66.709,00	0,00%
Despesas De Capital	250.221.634,00	6,14%
Investimentos	250.221.634,00	6,14%
Unidade Orçamental / Natureza	Valor	%
Ministério Da Saúde	77.081.878.473,00	100,00%
Despesas Correntes	55.315.894.164,00	71,76%
Despesas Com O Pessoal	2.473.808.720,00	3,21%
Contribuições Do Empregador	182.253.010,00	0,24%
Despesas Em Bens E Serviços	52.356.721.177,00	67,92%
Subsídios E Transferências Correntes	303.111.257,00	0,39%
Despesas De Capital	21.765.984.309,00	28,24%
Investimentos	21.765.984.309,00	28,24%



DOTAÇÃO ORÇAMENTAL POR ORGÃO

Órgão: Ministério Da Educação

DESPESAS POR NATUREZA ECONÓMICA

Natureza	Valor	%
Total Geral:	43.717.146.678,00	100,00%
Despesas Correntes	38.294.862.914,00	87,60%
Despesas Com O Pessoal	3.900.041.137,00	8,92%
Despesas Com O Pessoal Civil	3.900.041.137,00	8,92%
Contribuições Do Empregador	279.251.167,00	0,64%
Contribuições Do Empregador Para A Segurança Social	279.251.167,00	0,64%
Despesas Em Bens E Serviços	33.962.571.841,00	77,69%
Bens	3.436.927.413,00	7,86%
Serviços	30.525.644.428,00	69,83%
Subsídios E Transferências Correntes	152.998.769,00	0,35%
Transferências Correntes	152.998.769,00	0,35%
Despesas De Capital	5.422.283.764,00	12,40%
Investimentos	5.422.283.764,00	12,40%
Aquisição De Bens De Capital Fixo	5.422.283.764,00	12,40%

DESPESAS POR FUNÇÃO

Função	Valor	%
Total Geral:	43.717.146.678,00	100,00%
Educação	43.717.146.678,00	100,00%
Ensino Primário	4.205.990.246,00	9,62%
Ensino Secundário	18.469.325.388,00	42,25%
Serviços Subsidiários À Educação	18.091.349.231,00	41,38%
Ensino Técnico-Profissional	2.606.060.526,00	5,96%
Educação Especial	344.421.287,00	0,79%

DESPESAS POR PROGRAMA

Programa	Valor	%
Total Geral:	43.717.146.678,00	100,00%
Acção Social, Saúde E Desporto Escolar	182.338.296,00	0,42%
Acções Correntes	20.714.134.890,00	47,38%
Capacitação Institucional E Valorização Dos Recursos Humanos Na Administração Pública	3.692.252.218,00	8,45%
Construção E Reabilitação De Edifícios Públicos E Equipamentos Sociais	1.514.100,00	0,00%
Desenvolvimento Da Educação Pré-Escolar	451.076.178,00	1,03%
Desenvolvimento Do Ensino Secundário Geral	457.469.437,00	1,05%
Formação E Gestão Do Pessoal Docente	1.177.872.573,00	2,69%
Intensificação Da Alfabetização E Da Educação De Jovens E Adultos	6.048.655.836,00	13,84%
Melhoria Da Qualidade E Desenvolvimento Do Ensino Primário	6.621.075.036,00	15,15%
Melhoria E Desenvolvimento Do Ensino Técnico-Profissional	1.469.128.552,00	3,36%
Reforço Do Sistema Nacional De Emprego E Formação Profissional	2.542.415.168,00	5,82%
Valorização E Dinamização Do Património Histórico E Cultural	359.214.394,00	0,82%

DESPESAS DE FUNCIONAMENTO E DE APOIO AO DESENVOLVIMENTO

Projecto / Actividade	Valor	%
Total Geral:	38.734.893.119,00	100,00%
Acção De Formação De Professores	1.206.347.006,00	3,11%
Acções De Educação Sobre Saúde Nas Escolas	108.527.058,00	0,28%
Adequação Da Rede De Formação Integrada	76.209.700,00	0,20%
Adequação Dos Instrumentos De Trabalho De Revitalização Da Inspeção	13.119.223,00	0,03%



DOTAÇÃO ORÇAMENTAL POR ORGÃO

DESPESAS DE FUNCIONAMENTO E DE APOIO AO DESENVOLVIMENTO

Projecto / Actividade	Valor	%
Alargamento Da Bolsa De Formadores De Inspectores Da Educação	146.416.372,00	0,38%
Apoio Financeiro As Associações De Utilidade Pública	145.353.600,00	0,38%
Aquisição De Material Didáctico Para O Ensino Secundário	296.507.280,00	0,77%
Aquisição De Bibliografia Para Institutos Médios	264.166.266,00	0,68%
Aquisição De Bibliografia Para O Ensino Técnico Profissional	264.166.266,00	0,68%
Aquisição De Equipamentos E Materiais De Laboratórios.	3.314.722.350,00	8,56%
Aquisição De Manuais De Línguas Nacionais	236.342.206,00	0,61%
Aquisição De Manuais Escolares Para O 1.º Ciclo Do Ensino Secundário	211.105.554,00	0,55%
Aquisição De Mobiliário Escolar Nacional	124.711.421,00	0,32%
Aquisição Material Didáctico Especializado/Ensino Especial	559.799.512,00	1,45%
Assistência Técnica Ao Projecto B.A.D.	39.620.402,00	0,10%
Assistência Técnica Do Projecto Linha De Crédito China	121.128.000,00	0,31%
Aumento Da Oferta De Quadros Docentes, Especialistas E Investigadores	115.593.964,00	0,30%
Avaliação Do Grau Da Capacidade De Leitura	13.119.223,00	0,03%
Avaliação Do Grau De Capacidade De Aprendizagem Da Matemática	73.178.523,00	0,19%
Capacitação De Professores E Gestores Em Língua Portuguesa E Outras Línguas De Angola	12.444.533,00	0,03%
Combate Ao Abandono Escolar E Promoção Das Actividades Extra- Escolares	9.129.720,00	0,02%
Concepção De Acervo Bibliotecário Para Escolas Do Ensino Geral	43.245.628,00	0,11%
Cooperação Estratégica Para Aplicação De Novas Técnicas Educativas	219.206.149,00	0,57%
Criação De Cursos Alinhados Às Exigências Do Mercado De Trabalho.	295.895.563,00	0,76%
Criação E Instalação De Um Software De Gestão Bibliográfica	1.514.100,00	0,00%
Desenvolvimento De Rede De Oferta Profissionalização Pedagógica	70.405.650,00	0,18%
Desenvolvimento Do Sistema Nacional De Avaliação Educacional	675.909.240,00	1,74%
Educação Em Situação De Emergência	10.133.199,00	0,03%
Elaboração Da Carta Escolar	396.968.063,00	1,02%
Elaboração De Estudos De Formação E Empregabilidade	909.066.723,00	2,35%
Elaboração De Matrizes De Referência De Avaliação	10.966.500,00	0,03%
Elaboração Do Vocabulário Ortográfico Nacional	170.756.160,00	0,44%
Elaboração Dos Parâmetros Nacionais No Sistema De Educação	22.473.660,00	0,06%
Elaboração, Edição E Impressão De Manuais Escolares	298.614.840,00	0,77%
Empreendedorismo No Currículo Do Ensino Secundário	284.198.589,00	0,73%
Encargos Com A Cooperação	4.492.830.790,00	11,60%
Encargos Com Alfabetizadores	1.882.186.586,00	4,86%
Encargos Com Autoria De Livros Escolares	373.478,00	0,00%
Expansão Do Novo Modelo Da Inspeção Da Educação	21.651.705,00	0,06%
Expansão E Melhoria Da Educação Especial	9.551.964,00	0,02%
Expansão E Reforço Dos Recursos Materiais E Pedagógicos Educativos	14.838.180,00	0,04%
Fomação De Educadores De Infância.	144.107.544,00	0,37%
Formação De Especialistas Em Acreditação E Certificação Em Educação	45.423.000,00	0,12%
Formação De Professores Do Futuro	802.869.224,00	2,07%
Formação E Capacitação De Alfabetizadores E Facilitadores	34.651.515,00	0,09%
Formação E Capacitação De Especialistas Em Educação Física	12.676.704,00	0,03%
Formação E Capacitação De Professores E Gestores	18.588.102,00	0,05%
Formação E Superação Técnica Profissional	3.692.252.218,00	9,53%
Generalização Das Línguas De Angola No Currículo Do Pré Escolar E No Ensino Primário	122.872.188,00	0,32%
Generalização Do Projecto De Gestão Participativa	1.636.007,00	0,00%
Gestão E Manutenção De Complexo Escolar	262.944.173,00	0,68%



DOTAÇÃO ORÇAMENTAL POR ORGÃO

DESPESAS DE FUNCIONAMENTO E DE APOIO AO DESENVOLVIMENTO

Projecto / Actividade	Valor	%
Implementação Da Comunidade Angolana De Práticas Inspectivas Virtuais - C.A.P.I.V.	2.520.523,00	0,01%
Implementação De Dispositivo De Promoção Da Qualidade Na Formação De Quadros	36.338.400,00	0,09%
Informatização De Escolas	1.110.340.000,00	2,87%
Informatização E Desenvolvimento De Ensino Primário E Secundário	82.064.202,00	0,21%
Inserção Da Língua Inglesa Nos Currículos No Ensino Primário	5.224.342,00	0,01%
Inserção Dos Temas Transversais Nos Currículos.	308.321.230,00	0,80%
Jogos Desportivos Escolares	73.811.238,00	0,19%
Manutenção De Carteiras	258.074.044,00	0,67%
Manutenção De Escolas Nacionais	938.891.480,00	2,42%
Manutenção De Residências De Membros Do Governo E Magistrados	10.131.181,00	0,03%
Melhoria Da Qualidade De Aprendizagem No Ensino Primário	74.746.070,00	0,19%
Melhoria Do Acesso De Raparigas À Educação No Ensino Secundário	45.826.760,00	0,12%
Melhoria Do Ensino De Ciências Experimentais E Da Matemática.	48.549.103,00	0,13%
Monitoria De Funcionamento Do S.I.G.E. Nas 18 Províncias	163.362.916,00	0,42%
Operação E Manutenção Geral Dos Serviços	8.043.430.481,00	20,77%
Pagamento Contratos Cooperação Estrangeira Sector Educação	115.939.152,00	0,30%
Produção, Aquisição E Distribuição Manuais Para O Pré-Escolar E A Classe De Iniciação	306.968.634,00	0,79%
Programa De Alfabetização	3.802.117.100,00	9,82%
Promoção Do Concurso Olimpíadas De Matemática	23.689.357,00	0,06%
Realização Dos Exames Nacionais.	35.444.917,00	0,09%
Reestruturação Curricular Do Sub-Sistema De Ensino Geral De Angola	343.095.060,00	0,89%
Reformulação E Melhoria Da Distribuição Dos Materiais Pedagógicos	6.497.352,00	0,02%
Reforço Do Programa De Alfabetização A Nível Nacional.	329.700.635,00	0,85%
Regulação Da Actividade Do Ensino	211.656.857,00	0,55%
Reprodução Das Guias Metodologicas	26.217.090,00	0,07%
Revisão Dos Instrumentos De Avaliação E Sua Adequação Ao Contexto.	11.419.374,00	0,03%

PROGRAMA DE INVESTIMENTOS PÚBLICOS

Município / Projecto / Actividade	Total
Total Geral:	4.982.253.559,00
Belas	1.268.180.345,00
Construção E Apetrechamento Escola Técnico-Profissional Belas	1.268.180.345,00
Benguela	5.980.000,00
Drenagem De Esgotos E Reab.Centro De Formação Pedagógica/Bgl	5.980.000,00
Cazengo	24.820.228,00
Const. E Apet. De Uma Escola Secundária No C.Norte/Med	24.820.228,00
Cuanhama	5.980.000,00
Const. E Apet. De Uma Escola Secundária No Cunene/Med	5.980.000,00
Cuito	17.420.114,00
Const. E Apet. De Uma Escola Secundária No Bié/Med	17.420.114,00
Damba	5.980.000,00
Const. E Apet.De Uma Escola Secundária No Uíge/Med	5.980.000,00
Dande	8.799.052,00
Const. E Apet. De Uma Escola Secundária No Bengo/Med	8.799.052,00



DOTAÇÃO ORÇAMENTAL POR ORGÃO

PROGRAMA DE INVESTIMENTOS PÚBLICOS

Município / Projecto / Actividade	Total
Estrutura Central	2.197.714.492,00
Projecto Educação Ii- Acções Complementares	2.191.734.492,00
Estudos Para Aquisição De Laboratórios	5.980.000,00
Lobito	5.980.000,00
Est. Reabilitação Da Escola Secundária I E Ii Ciclo / Lobito	5.980.000,00
Lucapa	5.980.000,00
Const. E Apet. De Uma Escola Secundária Na L.Norte/Med	5.980.000,00
Malanje	136.870.280,00
Const. E Apet. De Uma Escola Secundária Em Malanje/Med	12.009.226,00
Reabilitação Da Escola Amilcar Cabral - Fase Ii Malanje	124.861.054,00
Mbanza Kongo	5.980.000,00
Const. E Apet. De Uma Escola Secundária No Zaire/Med	5.980.000,00
Menongue	5.980.000,00
Const. E Apet. De Uma Escola Secundária No C.Cubango/Med	5.980.000,00
Moxico	6.939.507,00
Const. E Apet. De Uma Escola Secundária No Moxico/Med	6.939.507,00
Saurimo	5.980.000,00
Const. E Apet. De Uma Escola Secundária Na L.Sul/Med	5.980.000,00
Sumbe	12.111.422,00
Const. E Apet. De Uma Escola Secundária No C.Sul/Med	12.111.422,00
Uíge	1.261.558.119,00
Construção E Apetrechamento Escola Técnico-Profissional Uíge	1.261.558.119,00

DESPESAS DE NATUREZA POR UNIDADE ORÇAMENTAL

Unidade Orçamental / Natureza	Valor	%
Comissão Nacional Para A Unesco	139.620.988,00	100,00%
Despesas Correntes	110.179.836,00	78,91%
Despesas Em Bens E Serviços	110.179.836,00	78,91%
Despesas De Capital	29.441.152,00	21,09%
Investimentos	29.441.152,00	21,09%
Unidade Orçamental / Natureza	Valor	%
Instituto Médio Comercial De Luanda	733.025.712,00	100,00%
Despesas Correntes	721.505.652,00	98,43%
Despesas Com O Pessoal	535.090.142,00	73,00%
Contribuições Do Empregador	34.778.243,00	4,74%
Despesas Em Bens E Serviços	151.091.213,00	20,61%
Subsídios E Transferências Correntes	546.054,00	0,07%
Despesas De Capital	11.520.060,00	1,57%
Investimentos	11.520.060,00	1,57%
Unidade Orçamental / Natureza	Valor	%
Instituto Médio De Economia De Luanda	1.373.654.345,00	100,00%
Despesas Correntes	1.354.154.301,00	98,58%
Despesas Com O Pessoal	1.069.224.923,00	77,84%



DOTAÇÃO ORÇAMENTAL POR ORGÃO

DESPESAS DE NATUREZA POR UNIDADE ORÇAMENTAL

Unidade Orçamental / Natureza	Valor	%
Contribuições Do Empregador	67.711.749,00	4,93%
Despesas Em Bens E Serviços	215.553.580,00	15,69%
Subsídios E Transferências Correntes	1.664.049,00	0,12%
Despesas De Capital	19.500.044,00	1,42%
Investimentos	19.500.044,00	1,42%
Unidade Orçamental / Natureza	Valor	%
Instituto Médio Industrial De Luanda	1.288.714.080,00	100,00%
Despesas Correntes	1.258.031.343,00	97,62%
Despesas Com O Pessoal	940.775.940,00	73,00%
Contribuições Do Empregador	76.261.274,00	5,92%
Despesas Em Bens E Serviços	238.905.748,00	18,54%
Subsídios E Transferências Correntes	2.088.381,00	0,16%
Despesas De Capital	30.682.737,00	2,38%
Investimentos	30.682.737,00	2,38%
Unidade Orçamental / Natureza	Valor	%
Instituto Nacional De Educação Especial	344.421.287,00	100,00%
Despesas Correntes	277.256.078,00	80,50%
Despesas Com O Pessoal	82.014.549,00	23,81%
Contribuições Do Empregador	6.662.286,00	1,93%
Despesas Em Bens E Serviços	188.271.935,00	54,66%
Subsídios E Transferências Correntes	307.308,00	0,09%
Despesas De Capital	67.165.209,00	19,50%
Investimentos	67.165.209,00	19,50%
Unidade Orçamental / Natureza	Valor	%
Instituto Nacional De Formação De Quadros Da Educação	378.755.401,00	100,00%
Despesas Correntes	308.097.402,00	81,34%
Despesas Com O Pessoal	86.662.704,00	22,88%
Contribuições Do Empregador	7.535.886,00	1,99%
Despesas Em Bens E Serviços	213.265.566,00	56,31%
Subsídios E Transferências Correntes	633.246,00	0,17%
Despesas De Capital	70.657.999,00	18,66%
Investimentos	70.657.999,00	18,66%
Unidade Orçamental / Natureza	Valor	%
Instituto Nacional De Investigação E Desenvolvimento Da Educação	861.720.298,00	100,00%
Despesas Correntes	774.911.898,00	89,93%
Despesas Com O Pessoal	416.007.014,00	48,28%
Contribuições Do Empregador	37.762.571,00	4,38%
Despesas Em Bens E Serviços	320.149.977,00	37,15%
Subsídios E Transferências Correntes	992.336,00	0,12%
Despesas De Capital	86.808.400,00	10,07%
Investimentos	86.808.400,00	10,07%
Unidade Orçamental / Natureza	Valor	%
Ministério Da Educação	38.597.234.567,00	100,00%
Despesas Correntes	33.490.726.404,00	86,77%



DOTAÇÃO ORÇAMENTAL POR ORGÃO

DESPESAS DE NATUREZA POR UNIDADE ORÇAMENTAL

Unidade Orçamental / Natureza	Valor	%
Despesas Com O Pessoal	770.265.865,00	2,00%
Contribuições Do Empregador	48.539.158,00	0,13%
Despesas Em Bens E Serviços	32.525.153.986,00	84,27%
Subsídios E Transferências Correntes	146.767.395,00	0,38%
Despesas De Capital	5.106.508.163,00	13,23%
Investimentos	5.106.508.163,00	13,23%



DOTAÇÃO ORÇAMENTAL POR ORGÃO

Órgão: Ministério Do Ensino Superior, Ciência, Tec. E Inovação

RECEITA POR NATUREZA ECONÓMICA

Natureza	Valor	%
Total Geral:	80.000.000,00	100,00%
Receitas Correntes	80.000.000,00	100,00%
Receitas Correntes Diversas	80.000.000,00	100,00%
Outras Receitas Correntes	80.000.000,00	100,00%

DESPESAS POR NATUREZA ECONÓMICA

Natureza	Valor	%
Total Geral:	77.816.395.208,00	100,00%
Despesas Correntes	73.819.312.152,00	94,86%
Despesas Com O Pessoal	17.939.543.510,00	23,05%
Despesas Com O Pessoal Civil	17.939.536.768,00	23,05%
Despesas Com O Pessoal Paramilitar	6.742,00	0,00%
Contribuições Do Empregador	1.394.891.256,00	1,79%
Contribuições Do Empregador Para A Segurança Social	1.394.891.256,00	1,79%
Despesas Em Bens E Serviços	20.640.822.242,00	26,53%
Bens	3.349.868.360,00	4,30%
Serviços	17.290.953.882,00	22,22%
Subsídios E Transferências Correntes	33.844.055.144,00	43,49%
Transferências Correntes	33.844.055.144,00	43,49%
Despesas De Capital	3.997.083.056,00	5,14%
Investimentos	3.997.083.056,00	5,14%
Aquisição De Bens De Capital Fixo	3.997.083.056,00	5,14%

DESPESAS POR FUNÇÃO

Função	Valor	%
Total Geral:	77.816.395.208,00	100,00%
Serviços Públicos Gerais	1.313.608.872,00	1,69%
Investigação Básica	1.313.608.872,00	1,69%
Educação	71.254.886.336,00	91,57%
Serviços Subsidiários À Educação	328.057.336,00	0,42%
Ensino Superior	70.926.829.000,00	91,15%
Ensino Superior De Graduação	70.857.048.314,00	91,06%
Ensino Superior De Pós-Graduação	69.780.686,00	0,09%
Assuntos Económicos	5.247.900.000,00	6,74%
Comunicações E Tecnologias Da Informação	5.247.900.000,00	6,74%
Tecnologias Da Informação	5.247.900.000,00	6,74%

DESPESAS POR PROGRAMA

Programa	Valor	%
Total Geral:	77.816.395.208,00	100,00%
Ações Correntes	35.934.578.019,00	46,18%
Capacitação Institucional E Valorização Dos Recursos Humanos Na Administração Pública	352.822.246,00	0,45%
Construção E Reabilitação De Edifícios Públicos E Equipamentos Sociais	192.360.938,00	0,25%
Melhoria Da Qualidade Do Ensino Superior E Desenvolvimento Da Investigação Científica E Tecnológica	41.108.556.654,00	52,83%
Melhoria E Desenvolvimento Do Ensino Técnico-Profissional	47.620.214,00	0,06%
Promoção Da Inovação E Transferência De Tecnologia	112.251.579,00	0,14%
Reforço Do Sistema Nacional De Emprego E Formação Profissional	68.205.558,00	0,09%



DOTAÇÃO ORÇAMENTAL POR ORGÃO

DESPESAS DE FUNCIONAMENTO E DE APOIO AO DESENVOLVIMENTO

Projecto / Actividade	Valor	%
Total Geral:	72.370.178.554,00	100,00%
Acções De Inspeção Das Instituições Do Ensino Superior	246.608.201,00	0,34%
Admin. E Gestão Dos Serv. Do Sistema Nac.De Educação E Ensino	645.061.499,00	0,89%
Administração E Gestão Dos Serviços Do Sistema Nacional De Saúde	111.129.891,00	0,15%
Apetrechamento Das Novas Instituições De Ensino Superior	354.584.723,00	0,49%
Apetrechamento De Bibliotecas Escolares	180.883.112,00	0,25%
Apoio A Participacao Em Congressos	40.435.631,00	0,06%
Apoio Criação Instalação Renovação Unidades I&D	27.606.656,00	0,04%
Apoio E Dinamização Da Investigação Científica Nas Instituições De Ensino Superior.	10.501.064,00	0,01%
Apoio À Pesquisa E Investigação Científica	48.078.784,00	0,07%
Bolsas De Estudo Externas	17.828.818.067,00	24,64%
Bolsas De Estudo Internas	15.942.128.980,00	22,03%
Encargos Com Os Sectores De Apoio Aos Estudantes No Exterior	8.130.196,00	0,01%
Estudo Estratégico Sobre A Transferência De Tecnologia	36.566.139,00	0,05%
Formação De Quadros Da Administração Pública	120.184.060,00	0,17%
Formação De Recursos Humanos Para Ciência E Tecnologia	47.620.214,00	0,07%
Formação E Capacitação De Quadros	139.010.140,00	0,19%
Formação Profissional	65.966.139,00	0,09%
Formação, Classificação E Avaliação De Técnicos De Apoio Á Investigação	68.205.558,00	0,09%
Funcionamento De Novos Cursos De Ensino Superior	143.037.715,00	0,20%
Gestão Do Campus Universitário - Uan	731.188.394,00	1,01%
Informatização De Dados De Todas Instituições Do Ensino Superior	523.840.963,00	0,72%
Laboratórios Para Todas As Instituições De Ensino Superior	815.682.289,00	1,13%
Operação E Manutenção Geral Dos Serviços	20.305.490.224,00	28,06%
Pagamento Cont. Cooper. Estrang. Sector Educação	6.067.868.112,00	8,38%
Prestação De Serviço De Educação	7.482.973.353,00	10,34%
Promoção E Regulação Do Desenvolvimento Da Ciência E Da Tecnologia	350.916.543,00	0,48%
Reforço Da Capacidade Institucional	27.661.907,00	0,04%

PROGRAMA DE INVESTIMENTOS PÚBLICOS

Município / Projecto / Actividade	Total
Total Geral:	5.446.216.654,00
Estrutura Central	5.253.855.716,00
Estudo Estação Experimental E Extensão Investigação Científica Luanda	5.955.716,00
Construção Parque Tecnológico Bengo	5.247.900.000,00
Malanje	192.360.938,00
Construção Escola Superior Agro-Alimentar De Malanje/Mines	192.360.938,00

DESPESAS DE NATUREZA POR UNIDADE ORÇAMENTAL

Unidade Orçamental / Natureza	Valor	%
Centro Nacional De Investigação Científica	338.553.169,00	100,00%
Despesas Correntes	313.543.139,00	92,61%
Despesas Com O Pessoal	129.801.167,00	38,34%
Contribuições Do Empregador	15.378.088,00	4,54%
Despesas Em Bens E Serviços	168.363.884,00	49,73%
Despesas De Capital	25.010.030,00	7,39%
Investimentos	25.010.030,00	7,39%
Unidade Orçamental / Natureza	Valor	%



DOTAÇÃO ORÇAMENTAL POR ORGÃO

DESPESAS DE NATUREZA POR UNIDADE ORÇAMENTAL

Unidade Orçamental / Natureza	Valor	%
Centro Tecnológico Nacional	261.998.132,00	100,00%
Despesas Correntes	246.173.974,00	93,96%
Despesas Com O Pessoal	100.991.359,00	38,55%
Contribuições Do Empregador	6.821.788,00	2,60%
Despesas Em Bens E Serviços	138.262.827,00	52,77%
Subsídios E Transferências Correntes	98.000,00	0,04%
Despesas De Capital	15.824.158,00	6,04%
Investimentos	15.824.158,00	6,04%
Unidade Orçamental / Natureza	Valor	%
Escola Superior Pedagógica Da Lunda-Norte	241.726.749,00	100,00%
Despesas Correntes	241.726.749,00	100,00%
Despesas Com O Pessoal	165.740.026,00	68,57%
Contribuições Do Empregador	10.599.003,00	4,38%
Despesas Em Bens E Serviços	64.845.965,00	26,83%
Subsídios E Transferências Correntes	541.755,00	0,22%
Unidade Orçamental / Natureza	Valor	%
Escola Superior Pedagógica Do Bengo	295.960.638,00	100,00%
Despesas Correntes	295.960.638,00	100,00%
Despesas Com O Pessoal	208.825.996,00	70,56%
Contribuições Do Empregador	14.131.600,00	4,77%
Despesas Em Bens E Serviços	72.853.996,00	24,62%
Subsídios E Transferências Correntes	149.046,00	0,05%
Unidade Orçamental / Natureza	Valor	%
Escola Superior Pedagógica Do Bié	316.223.367,00	100,00%
Despesas Correntes	316.223.367,00	100,00%
Despesas Com O Pessoal	210.983.209,00	66,72%
Contribuições Do Empregador	14.123.716,00	4,47%
Despesas Em Bens E Serviços	91.000.159,00	28,78%
Subsídios E Transferências Correntes	116.283,00	0,04%
Unidade Orçamental / Natureza	Valor	%
Escola Superior Pedagógica Do Cuanza-Norte	310.652.555,00	100,00%
Despesas Correntes	310.652.555,00	100,00%
Despesas Com O Pessoal	210.214.430,00	67,67%
Despesas Em Bens E Serviços	100.438.125,00	32,33%
Unidade Orçamental / Natureza	Valor	%
Escola Superior Pedagógica Do Cunene	172.974.348,00	100,00%
Despesas Correntes	172.974.348,00	100,00%
Despesas Com O Pessoal	87.813.120,00	50,77%
Contribuições Do Empregador	7.267.680,00	4,20%
Despesas Em Bens E Serviços	77.838.297,00	45,00%
Subsídios E Transferências Correntes	55.251,00	0,03%
Unidade Orçamental / Natureza	Valor	%
Escola Superior Pedagógica Do Namibe	236.080.069,00	100,00%
Despesas Correntes	236.080.069,00	100,00%



DOTAÇÃO ORÇAMENTAL POR ORGÃO

DESPESAS DE NATUREZA POR UNIDADE ORÇAMENTAL

Unidade Orçamental / Natureza	Valor	%
Despesas Com O Pessoal	119.684.047,00	50,70%
Contribuições Do Empregador	15.354.425,00	6,50%
Despesas Em Bens E Serviços	97.003.997,00	41,09%
Subsídios E Transferências Correntes	4.037.600,00	1,71%
Unidade Orçamental / Natureza	Valor	%
Escola Superior Politécnica Da Lunda Norte	266.334.180,00	100,00%
Despesas Correntes	266.334.180,00	100,00%
Despesas Com O Pessoal	158.858.943,00	59,65%
Contribuições Do Empregador	17.050.577,00	6,40%
Despesas Em Bens E Serviços	88.680.581,00	33,30%
Subsídios E Transferências Correntes	1.744.079,00	0,65%
Unidade Orçamental / Natureza	Valor	%
Escola Superior Politécnica Da Lunda-Sul	248.670.450,00	100,00%
Despesas Correntes	248.670.450,00	100,00%
Despesas Com O Pessoal	148.704.089,00	59,80%
Contribuições Do Empregador	16.877.168,00	6,79%
Despesas Em Bens E Serviços	81.877.913,00	32,93%
Subsídios E Transferências Correntes	1.211.280,00	0,49%
Unidade Orçamental / Natureza	Valor	%
Escola Superior Politécnica De Malanje	246.396.838,00	100,00%
Despesas Correntes	246.396.838,00	100,00%
Despesas Com O Pessoal	152.689.280,00	61,97%
Contribuições Do Empregador	11.369.558,00	4,61%
Despesas Em Bens E Serviços	81.742.201,00	33,18%
Subsídios E Transferências Correntes	595.799,00	0,24%
Unidade Orçamental / Natureza	Valor	%
Escola Superior Politécnica Do Bié	313.147.192,00	100,00%
Despesas Correntes	313.147.192,00	100,00%
Despesas Com O Pessoal	209.165.726,00	66,79%
Contribuições Do Empregador	17.428.967,00	5,57%
Despesas Em Bens E Serviços	86.498.344,00	27,62%
Subsídios E Transferências Correntes	54.155,00	0,02%
Unidade Orçamental / Natureza	Valor	%
Escola Superior Politécnica Do Cuando Cubango	180.035.969,00	100,00%
Despesas Correntes	180.035.969,00	100,00%
Despesas Com O Pessoal	94.926.981,00	52,73%
Contribuições Do Empregador	7.107.519,00	3,95%
Despesas Em Bens E Serviços	77.337.156,00	42,96%
Subsídios E Transferências Correntes	664.313,00	0,37%
Unidade Orçamental / Natureza	Valor	%
Escola Superior Politécnica Do Cuanza Norte	343.653.486,00	100,00%
Despesas Correntes	343.653.486,00	100,00%
Despesas Com O Pessoal	211.952.878,00	61,68%
Contribuições Do Empregador	16.339.755,00	4,75%



DOTAÇÃO ORÇAMENTAL POR ORGÃO

DESPESAS DE NATUREZA POR UNIDADE ORÇAMENTAL

Unidade Orçamental / Natureza	Valor	%
Despesas Em Bens E Serviços	115.360.853,00	33,57%
Unidade Orçamental / Natureza	Valor	%
Escola Superior Politécnica Do Cunene	226.671.605,00	100,00%
Despesas Correntes	226.671.605,00	100,00%
Despesas Com O Pessoal	108.776.460,00	47,99%
Contribuições Do Empregador	6.283.515,00	2,77%
Despesas Em Bens E Serviços	111.240.301,00	49,08%
Subsídios E Transferências Correntes	371.329,00	0,16%
Unidade Orçamental / Natureza	Valor	%
Escola Superior Politécnica Do Moxico	273.964.403,00	100,00%
Despesas Correntes	273.964.403,00	100,00%
Despesas Com O Pessoal	171.258.704,00	62,51%
Contribuições Do Empregador	8.905.143,00	3,25%
Despesas Em Bens E Serviços	93.651.510,00	34,18%
Subsídios E Transferências Correntes	149.046,00	0,05%
Unidade Orçamental / Natureza	Valor	%
Escola Superior Politécnica Do Namibe	353.072.760,00	100,00%
Despesas Correntes	353.072.760,00	100,00%
Despesas Com O Pessoal	237.578.690,00	67,29%
Contribuições Do Empregador	18.920.714,00	5,36%
Despesas Em Bens E Serviços	96.431.005,00	27,31%
Subsídios E Transferências Correntes	142.351,00	0,04%
Unidade Orçamental / Natureza	Valor	%
Escola Superior Politécnica Do Uíge	303.571.431,00	100,00%
Despesas Correntes	303.571.431,00	100,00%
Despesas Com O Pessoal	195.267.461,00	64,32%
Contribuições Do Empregador	10.710.874,00	3,53%
Despesas Em Bens E Serviços	97.593.096,00	32,15%
Unidade Orçamental / Natureza	Valor	%
Escola Superior Politécnica Do Zaire	314.386.571,00	100,00%
Despesas Correntes	314.386.571,00	100,00%
Despesas Com O Pessoal	200.984.384,00	63,93%
Contribuições Do Empregador	12.228.266,00	3,89%
Despesas Em Bens E Serviços	101.173.921,00	32,18%
Unidade Orçamental / Natureza	Valor	%
Faculdade De Medicina De Malanje	228.898.502,00	100,00%
Despesas Correntes	228.898.502,00	100,00%
Despesas Com O Pessoal	104.429.138,00	45,62%
Contribuições Do Empregador	8.564.876,00	3,74%
Despesas Em Bens E Serviços	114.921.920,00	50,21%
Subsídios E Transferências Correntes	982.568,00	0,43%
Unidade Orçamental / Natureza	Valor	%
Instituto Superior De Artes	210.080.029,00	100,00%
Despesas Correntes	210.080.029,00	100,00%



DOTAÇÃO ORÇAMENTAL POR ORGÃO

DESPESAS DE NATUREZA POR UNIDADE ORÇAMENTAL

Unidade Orçamental / Natureza	Valor	%
Despesas Com O Pessoal	114.279.043,00	54,40%
Contribuições Do Empregador	5.532.328,00	2,63%
Despesas Em Bens E Serviços	89.266.829,00	42,49%
Subsídios E Transferências Correntes	1.001.829,00	0,48%
Unidade Orçamental / Natureza	Valor	%
Instituto Superior De Ciências De Comunicação	220.558.560,00	100,00%
Despesas Correntes	220.558.560,00	100,00%
Despesas Com O Pessoal	113.883.237,00	51,63%
Contribuições Do Empregador	10.232.215,00	4,64%
Despesas Em Bens E Serviços	96.120.966,00	43,58%
Subsídios E Transferências Correntes	322.142,00	0,15%
Unidade Orçamental / Natureza	Valor	%
Instituto Superior De Ciências De Educação Da Huíla	597.753.803,00	100,00%
Despesas Correntes	597.753.803,00	100,00%
Despesas Com O Pessoal	444.379.485,00	74,34%
Contribuições Do Empregador	40.577.880,00	6,79%
Despesas Em Bens E Serviços	111.159.237,00	18,60%
Subsídios E Transferências Correntes	1.637.201,00	0,27%
Unidade Orçamental / Natureza	Valor	%
Instituto Superior De Ciências De Educação De Luanda	662.686.510,00	100,00%
Despesas Correntes	662.686.510,00	100,00%
Despesas Com O Pessoal	526.991.264,00	79,52%
Contribuições Do Empregador	43.781.560,00	6,61%
Despesas Em Bens E Serviços	87.043.676,00	13,13%
Subsídios E Transferências Correntes	4.870.010,00	0,73%
Unidade Orçamental / Natureza	Valor	%
Instituto Superior De Ciências De Educação Do Huambo	636.456.677,00	100,00%
Despesas Correntes	636.456.677,00	100,00%
Despesas Com O Pessoal	511.526.996,00	80,37%
Contribuições Do Empregador	35.806.945,00	5,63%
Despesas Em Bens E Serviços	88.705.148,00	13,94%
Subsídios E Transferências Correntes	417.588,00	0,07%
Unidade Orçamental / Natureza	Valor	%
Instituto Superior De Ciências De Educação Do Sumbe	641.934.295,00	100,00%
Despesas Correntes	641.934.295,00	100,00%
Despesas Com O Pessoal	514.629.560,00	80,17%
Contribuições Do Empregador	33.982.942,00	5,29%
Despesas Em Bens E Serviços	93.259.291,00	14,53%
Subsídios E Transferências Correntes	62.502,00	0,01%
Unidade Orçamental / Natureza	Valor	%
Instituto Superior De Ciências De Educação Do Uíge	525.676.534,00	100,00%
Despesas Correntes	525.676.534,00	100,00%
Despesas Com O Pessoal	427.584.508,00	81,34%
Contribuições Do Empregador	11.923.236,00	2,27%



DOTAÇÃO ORÇAMENTAL POR ORGÃO

DESPESAS DE NATUREZA POR UNIDADE ORÇAMENTAL

Unidade Orçamental / Natureza	Valor	%
Despesas Em Bens E Serviços	85.255.671,00	16,22%
Subsídios E Transferências Correntes	913.119,00	0,17%
Unidade Orçamental / Natureza	Valor	%
Instituto Superior De Ciências De Saúde	387.303.800,00	100,00%
Despesas Correntes	387.303.800,00	100,00%
Despesas Com O Pessoal	261.546.024,00	67,53%
Contribuições Do Empregador	23.525.789,00	6,07%
Despesas Em Bens E Serviços	101.727.287,00	26,27%
Subsídios E Transferências Correntes	504.700,00	0,13%
Unidade Orçamental / Natureza	Valor	%
Instituto Superior De Educação Física E Desportos	220.561.751,00	100,00%
Despesas Correntes	220.561.751,00	100,00%
Despesas Com O Pessoal	105.824.979,00	47,98%
Contribuições Do Empregador	8.190.899,00	3,71%
Despesas Em Bens E Serviços	106.222.053,00	48,16%
Subsídios E Transferências Correntes	323.820,00	0,15%
Unidade Orçamental / Natureza	Valor	%
Instituto Superior De Serviço Social De Luanda	316.571.754,00	100,00%
Despesas Correntes	316.571.754,00	100,00%
Despesas Com O Pessoal	222.021.787,00	70,13%
Contribuições Do Empregador	20.188.000,00	6,38%
Despesas Em Bens E Serviços	73.655.387,00	23,27%
Subsídios E Transferências Correntes	706.580,00	0,22%
Unidade Orçamental / Natureza	Valor	%
Instituto Superior De Tecnologias Agro-Alimentar	181.884.966,00	100,00%
Despesas Correntes	181.884.966,00	100,00%
Despesas Com O Pessoal	65.169.451,00	35,83%
Contribuições Do Empregador	5.636.688,00	3,10%
Despesas Em Bens E Serviços	111.034.413,00	61,05%
Subsídios E Transferências Correntes	44.414,00	0,02%
Unidade Orçamental / Natureza	Valor	%
Instituto Superior De Tecnologias De Informação E Comunicação	168.682.929,00	100,00%
Despesas Correntes	168.682.929,00	100,00%
Despesas Com O Pessoal	64.799.919,00	38,42%
Contribuições Do Empregador	5.634.775,00	3,34%
Despesas Em Bens E Serviços	97.688.018,00	57,91%
Subsídios E Transferências Correntes	560.217,00	0,33%
Unidade Orçamental / Natureza	Valor	%
Instituto Superior Politécnico De Malanje	252.850.855,00	100,00%
Despesas Correntes	252.850.855,00	100,00%
Despesas Com O Pessoal	111.259.326,00	44,00%
Contribuições Do Empregador	16.480.239,00	6,52%
Despesas Em Bens E Serviços	123.457.211,00	48,83%
Subsídios E Transferências Correntes	1.654.079,00	0,65%



DOTAÇÃO ORÇAMENTAL POR ORGÃO

DESPESAS DE NATUREZA POR UNIDADE ORÇAMENTAL

Unidade Orçamental / Natureza	Valor	%
Instituto Superior Politécnico Do Cuanza Sul	482.775.332,00	100,00%
Despesas Correntes	482.775.332,00	100,00%
Despesas Com O Pessoal	355.831.511,00	73,71%
Contribuições Do Empregador	23.863.225,00	4,94%
Despesas Em Bens E Serviços	102.162.042,00	21,16%
Subsídios E Transferências Correntes	918.554,00	0,19%
Unidade Orçamental / Natureza	Valor	%
Ministério Do Ensino Superior, Ciência, Tec. E Inovação	49.557.186.603,00	100,00%
Despesas Correntes	45.600.937.735,00	92,02%
Despesas Com O Pessoal	1.015.584.784,00	2,05%
Contribuições Do Empregador	80.081.408,00	0,16%
Despesas Em Bens E Serviços	10.731.687.332,00	21,66%
Subsídios E Transferências Correntes	33.773.584.211,00	68,15%
Despesas De Capital	3.956.248.868,00	7,98%
Investimentos	3.956.248.868,00	7,98%
Unidade Orçamental / Natureza	Valor	%
Universidade 11 De Novembro	1.645.644.693,00	100,00%
Despesas Correntes	1.645.644.693,00	100,00%
Despesas Com O Pessoal	860.746.838,00	52,30%
Contribuições Do Empregador	63.095.610,00	3,83%
Despesas Em Bens E Serviços	717.208.006,00	43,58%
Subsídios E Transferências Correntes	4.594.239,00	0,28%
Unidade Orçamental / Natureza	Valor	%
Universidade Agostinho Neto	7.430.146.541,00	100,00%
Despesas Correntes	7.430.146.541,00	100,00%
Despesas Com O Pessoal	4.415.674.410,00	59,43%
Contribuições Do Empregador	358.553.759,00	4,83%
Despesas Em Bens E Serviços	2.634.328.555,00	35,45%
Subsídios E Transferências Correntes	21.589.817,00	0,29%
Unidade Orçamental / Natureza	Valor	%
Universidade Cuito Cuanavale	1.092.997.317,00	100,00%
Despesas Correntes	1.092.997.317,00	100,00%
Despesas Com O Pessoal	426.631.411,00	39,03%
Contribuições Do Empregador	31.799.354,00	2,91%
Despesas Em Bens E Serviços	632.643.441,00	57,88%
Subsídios E Transferências Correntes	1.923.111,00	0,18%
Unidade Orçamental / Natureza	Valor	%
Universidade José Eduardo Dos Santos	2.191.277.186,00	100,00%
Despesas Correntes	2.191.277.186,00	100,00%
Despesas Com O Pessoal	1.336.572.806,00	61,00%
Contribuições Do Empregador	105.161.507,00	4,80%
Despesas Em Bens E Serviços	744.798.966,00	33,99%
Subsídios E Transferências Correntes	4.743.907,00	0,22%
Unidade Orçamental / Natureza	Valor	%



DOTAÇÃO ORÇAMENTAL POR ORGÃO

DESPESAS DE NATUREZA POR UNIDADE ORÇAMENTAL

Unidade Orçamental / Natureza	Valor	%
Universidade Katyavala Buila	1.712.228.129,00	100,00%
Despesas Correntes	1.712.228.129,00	100,00%
Despesas Com O Pessoal	1.071.081.742,00	62,55%
Contribuições Do Empregador	70.129.698,00	4,10%
Despesas Em Bens E Serviços	566.289.987,00	33,07%
Subsídios E Transferências Correntes	4.726.702,00	0,28%
Unidade Orçamental / Natureza	Valor	%
Universidade Kimpa Vita	1.020.798.975,00	100,00%
Despesas Correntes	1.020.798.975,00	100,00%
Despesas Com O Pessoal	580.025.834,00	56,82%
Contribuições Do Empregador	42.739.523,00	4,19%
Despesas Em Bens E Serviços	398.023.524,00	38,99%
Subsídios E Transferências Correntes	10.094,00	0,00%
Unidade Orçamental / Natureza	Valor	%
Universidade Lueji A'Nkonde	779.336.468,00	100,00%
Despesas Correntes	779.336.468,00	100,00%
Despesas Com O Pessoal	439.184.427,00	56,35%
Contribuições Do Empregador	65.897.025,00	8,46%
Despesas Em Bens E Serviços	269.153.105,00	34,54%
Subsídios E Transferências Correntes	5.101.911,00	0,65%
Unidade Orçamental / Natureza	Valor	%
Universidade Mandume Ya Ndemofayo	1.408.029.087,00	100,00%
Despesas Correntes	1.408.029.087,00	100,00%
Despesas Com O Pessoal	725.668.080,00	51,54%
Contribuições Do Empregador	56.613.419,00	4,02%
Despesas Em Bens E Serviços	622.816.046,00	44,23%
Subsídios E Transferências Correntes	2.931.542,00	0,21%



DOTAÇÃO ORÇAMENTAL POR ORGÃO

Órgão: Ministério Da Cultura

DESPESAS POR NATUREZA ECONÓMICA

Natureza	Valor	%
Total Geral:	4.189.898.211,00	100,00%
Despesas Correntes	3.293.762.143,00	78,61%
Despesas Com O Pessoal	1.218.252.248,00	29,08%
Despesas Com O Pessoal Civil	1.218.252.248,00	29,08%
Contribuições Do Empregador	94.513.763,00	2,26%
Contribuições Do Empregador Para A Segurança Social	94.513.763,00	2,26%
Despesas Em Bens E Serviços	1.619.798.481,00	38,66%
Bens	257.970.403,00	6,16%
Serviços	1.361.828.078,00	32,50%
Subsídios E Transferências Correntes	361.197.651,00	8,62%
Transferências Correntes	361.197.651,00	8,62%
Despesas De Capital	896.136.068,00	21,39%
Investimentos	896.136.068,00	21,39%
Aquisição De Bens De Capital Fixo	896.136.068,00	21,39%

DESPESAS POR FUNÇÃO

Função	Valor	%
Total Geral:	4.189.898.211,00	100,00%
Recreação, Cultura E Religião	4.189.898.211,00	100,00%
Serviços Culturais	4.189.898.211,00	100,00%

DESPESAS POR PROGRAMA

Programa	Valor	%
Total Geral:	4.189.898.211,00	100,00%
Acções Correntes	2.552.710.888,00	60,93%
Capacitação Institucional E Valorização Dos Recursos Humanos Na Administração Pública	33.480.916,00	0,80%
Construção E Reabilitação De Edifícios Públicos E Equipamentos Sociais	387.516.068,00	9,25%
Fomento Da Arte E Das Indústrias Culturais E Criativas	234.694.447,00	5,60%
Valorização E Dinamização Do Património Histórico E Cultural	981.495.892,00	23,43%

DESPESAS DE FUNCIONAMENTO E DE APOIO AO DESENVOLVIMENTO

Projecto / Actividade	Valor	%
Total Geral:	2.989.962.143,00	100,00%
Acções De Apoio Ao Carnaval	215.600.000,00	7,21%
Acções Inscrição Cidade Cuito Cuanavale, Corredor Cuanza E Tchitundo-Hulu Na Lista Do P.Cultural	58.800.000,00	1,97%
Admin. E Gestão Da Política E Do Desenvolvimento Cultural Nacional	50.960.000,00	1,70%
Apoio Financeiro As Associações De Utilidade Pública	343.000.000,00	11,47%
Comemoração Do Dia Da Cultura Nacional	9.800.002,00	0,33%
Divulgação E Valorização De Figuras Históricas	62.852.465,00	2,10%
Encargos Com A Comissão Nacional Da Bienal Da Paz	147.000.000,00	4,92%
Encargos Com Depósito Provisório Do Acervo Filmico Nacional	9.800.000,00	0,33%
Estudos Sobre Hábitos E Costumes Dos Grupos Etnolinguísticos	8.820.000,00	0,29%
Feira Nacional Do Artesanato	32.855.892,00	1,10%
Fenómenos Religiosos	19.013.488,00	0,64%
Festival Internacional De Cinema De Luanda	19.600.000,00	0,66%
Festival Nacional De Cultura - F.E.N.A.C.U.L.T.	15.680.000,00	0,52%
Festival Nacional De Música Popular Angolana " Variante"	14.700.000,00	0,49%
Implementação Do Sistema Nacional Do Direito Do Autor	20.580.000,00	0,69%



DOTAÇÃO ORÇAMENTAL POR ORGÃO

DESPESAS DE FUNCIONAMENTO E DE APOIO AO DESENVOLVIMENTO

Projecto / Actividade	Valor	%
Informatização Do Acervo Bibliográfico E Da Rede Nacional De Bibliotecas	18.780.916,00	0,63%
Informatização Do Acervo Documental Do Arquivo Nacional De Angola	14.700.000,00	0,49%
Mapeamento Linguístico	49.000.000,00	1,64%
Operação E Manutenção Geral Dos Serviços	1.686.390.886,00	56,40%
P.R.O.C.A.T-Programa De Cadastro Das Autoridades Tradicionais	19.600.000,00	0,66%
Produção De Documentário De Curta Metragem	4.900.000,00	0,16%
Projecto Mbanza Congo	49.000.000,00	1,64%
Promoção E Fomento De Actividades Artísticas E Culturais	29.400.000,00	0,98%
Prémio Nacional Da Cultura E Artes	46.060.000,00	1,54%
Realização Do Jardim Do Livro Infantil	19.600.000,00	0,66%
Rota Da Luta Para Independência Nacional.	13.668.494,00	0,46%
Tratamento Técnico E Preservação Do Acervo Museológico	9.800.000,00	0,33%

PROGRAMA DE INVESTIMENTOS PÚBLICOS

Município / Projecto / Actividade	Total
Total Geral:	1.199.936.068,00
Bailundo	645.820.000,00
Requalificação Do Reino Do Bailundo	645.820.000,00
Estrutura Central	88.200.000,00
Estudo Estudo E Reabilitação Museu Bengo Da Tentativa	88.200.000,00
Luanda	250.316.068,00
Construção E Apet. Depósito Do Museu Nacional De Antropologia	171.916.068,00
Reabilitação Do Museu Nacional De História Natural / Mincult	78.400.000,00
Vários Municípios-Cuando Cubango	44.100.000,00
Estudo Construção Casa De Cultura Cuando Cubango Biblioteca Provincial	44.100.000,00
Vários Municípios-Lunda Norte	127.400.000,00
Requalificação Do Museu Do Dundo	127.400.000,00
Vários Municípios-Malanje	44.100.000,00
Estudo Projecto De Estudo Para Construção Memorial Aos Soberanos Malanje Reino Do Ndongo	44.100.000,00

DESPESAS DE NATUREZA POR UNIDADE ORÇAMENTAL

Unidade Orçamental / Natureza	Valor	%
Ministério Da Cultura	4.189.898.211,00	100,00%
Despesas Correntes	3.293.762.143,00	78,61%
Despesas Com O Pessoal	1.218.252.248,00	29,08%
Contribuições Do Empregador	94.513.763,00	2,26%
Despesas Em Bens E Serviços	1.619.798.481,00	38,66%
Subsídios E Transferências Correntes	361.197.651,00	8,62%
Despesas De Capital	896.136.068,00	21,39%
Investimentos	896.136.068,00	21,39%



DOTAÇÃO ORÇAMENTAL POR ORGÃO

Órgão: Ministério Da Acção Social, Família E Promoção Da Mulher

DESPESAS POR NATUREZA ECONÓMICA

Natureza	Valor	%
Total Geral:	20.055.910.339,00	100,00%
Despesas Correntes	18.100.008.214,00	90,25%
Despesas Com O Pessoal	3.811.846.927,00	19,01%
Despesas Com O Pessoal Civil	3.811.846.927,00	19,01%
Contribuições Do Empregador	192.754.181,00	0,96%
Contribuições Do Empregador Para A Segurança Social	192.754.181,00	0,96%
Despesas Em Bens E Serviços	13.498.136.395,00	67,30%
Bens	6.382.349.858,00	31,82%
Serviços	7.115.786.537,00	35,48%
Subsídios E Transferências Correntes	597.270.711,00	2,98%
Transferências Correntes	597.270.711,00	2,98%
Despesas De Capital	1.955.902.125,00	9,75%
Investimentos	1.955.902.125,00	9,75%
Aquisição De Bens De Capital Fixo	1.931.402.125,00	9,63%
Compra De Activos Intangíveis	24.500.000,00	0,12%

DESPESAS POR FUNÇÃO

Função	Valor	%
Total Geral:	20.055.910.339,00	100,00%
Serviços Públicos Gerais	94.388.467,00	0,47%
Serviços Gerais	94.388.467,00	0,47%
Defesa	3.986.638.875,00	19,88%
Protecção E Segurança	3.986.638.875,00	19,88%
Segurança E Ordem Pública	705.144.082,00	3,52%
Serviços De Protecção Civil	705.144.082,00	3,52%
Protecção Social	12.545.525.185,00	62,55%
Família E Infância	6.239.368.164,00	31,11%
Doença E Incapacidade	442.922.924,00	2,21%
Outros Serviços De Protecção Social	5.863.234.097,00	29,23%
Habitação E Serviços Comunitários	2.724.213.730,00	13,58%
Desenvolvimento Comunitário	2.724.213.730,00	13,58%

DESPESAS POR PROGRAMA

Programa	Valor	%
Total Geral:	20.055.910.339,00	100,00%
Acções Correntes	4.727.903.999,00	23,57%
Apoio À Vitima De Violência	131.733.560,00	0,66%
Capacitação Institucional E Valorização Dos Recursos Humanos Na Administração Pública	151.528.213,00	0,76%
Construção E Reabilitação De Edifícios Públicos E Equipamentos Sociais	50.017.478,00	0,25%
Desenvolvimento Local E Combate À Pobreza	2.144.750.196,00	10,69%
Desminagem	6.544.680.656,00	32,63%
Melhoria Da Assistência Médica E Medicamentosa	15.484.000,00	0,08%
Melhoria Da Capacidade Nacional De Prevenção E Socorro Das Populações	2.605.877.217,00	12,99%
Melhoria Do Bem-Estar Dos Antigos Combatentes E Veteranos Da Pátria	1.936.797.458,00	9,66%
Programa Integrado De Desen.Rural E Combate A Pobreza	651.700.000,00	3,25%
Promoção Do Género E Empoderamento Da Mulher	252.899.347,00	1,26%
Protecção E Promoção De Direitos Da Criança	548.189.163,00	2,73%
Reforço Do Sistema Nacional De Emprego E Formação Profissional	22.344.000,00	0,11%



DOTAÇÃO ORÇAMENTAL POR ORGÃO

DESPESAS POR PROGRAMA

Programa	Valor	%
Valorização Da Família E Reforço Das Competências Familiares	272.005.052,00	1,36%

DESPESAS DE FUNCIONAMENTO E DE APOIO AO DESENVOLVIMENTO

Projecto / Actividade	Valor	%
Total Geral:	19.961.177.366,00	100,00%
Acções De Apoio A Crianças, Idosos, Portadores De Deficiência E Repatriados	26.026.434,00	0,13%
Apoio A Mulher Rural E Da Periferia	92.603.786,00	0,46%
Apoio A Reintegração Dos Antigos Combatentes	143.868.144,00	0,72%
Apoio Constituição Micro Cooperativas Para Pessoas Deficientes	196.000.000,00	0,98%
Apoio E Assistência A Lares De 3ª Idade	104.878.582,00	0,53%
Apoio Financeiro Para As Associações De Utilidade Pública	582.389.500,00	2,92%
Apoio Institucional	141.940.358,00	0,71%
Apoio À Actividade Operacional Equipas De Intervenção Rápida	19.094.369,00	0,10%
Apoio À Garantia De Qualidade De Acção De Minas	60.761.726,00	0,30%
Apoio Às Famílias Em Situação De Alta Vulnerabilidade/Bengo	58.800.000,00	0,29%
Apoio Às Famílias Em Situação De Alta Vulnerabilidade/Benguelakkk	58.800.000,00	0,29%
Apoio Às Famílias Em Situação De Alta Vulnerabilidade/Bié	58.800.000,00	0,29%
Apoio Às Famílias Em Situação De Alta Vulnerabilidade/Cabinda	68.600.000,00	0,34%
Apoio Às Famílias Em Situação De Alta Vulnerabilidade/Cuando Cubango	58.800.000,00	0,29%
Apoio Às Famílias Em Situação De Alta Vulnerabilidade/Cuanza Norte	58.800.000,00	0,29%
Apoio Às Famílias Em Situação De Alta Vulnerabilidade/Cuanza Sul	58.800.000,00	0,29%
Apoio Às Famílias Em Situação De Alta Vulnerabilidade/Cunene	58.800.000,00	0,29%
Apoio Às Famílias Em Situação De Alta Vulnerabilidade/Huambo	58.800.000,00	0,29%
Apoio Às Famílias Em Situação De Alta Vulnerabilidade/Huíla	58.800.000,00	0,29%
Apoio Às Famílias Em Situação De Alta Vulnerabilidade/Luanda	294.000.000,00	1,47%
Apoio Às Famílias Em Situação De Alta Vulnerabilidade/Lunda Norte	58.800.000,00	0,29%
Apoio Às Famílias Em Situação De Alta Vulnerabilidade/Lunda Sul	58.800.000,00	0,29%
Apoio Às Famílias Em Situação De Alta Vulnerabilidade/Malanje	58.800.000,00	0,29%
Apoio Às Famílias Em Situação De Alta Vulnerabilidade/Moxico	58.800.000,00	0,29%
Apoio Às Famílias Em Situação De Alta Vulnerabilidade/Namibe	58.800.000,00	0,29%
Apoio Às Famílias Em Situação De Alta Vulnerabilidade/Uige	58.800.000,00	0,29%
Apoio Às Famílias Em Situação De Alta Vulnerabilidade/Zaire	58.800.000,00	0,29%
Apoio Às Famílias Mais Carentes	176.162.944,00	0,88%
Apoio Às Questões De Género E Promoção Da Mulher	103.811.285,00	0,52%
Apoio Às Vítimas De Violência	38.710.000,00	0,19%
Aquisição Meios, Equipamentos E Formação Instituições Nacionais De Acção De Minas	77.813.420,00	0,39%
Assistência Alimentar Pessoas Carênciadas E Em Situação De Vulnerabilidade	147.000.000,00	0,74%
Assistência As Pessoas Afectadas Por Sinistros E Calamidades Naturais	1.028.704.711,00	5,15%
Assistência Técnica Diversa	120.463.367,00	0,60%
Assistência Técnica/Ced	445.765.858,00	2,23%
Assistência Às Pessoas Com Deficiência Com Meios De Locomoção E Ajudas Técnicas	601.880.381,00	3,02%
Assistência Às Crianças Vulneráveis	147.106.884,00	0,74%
Centros De Acção Social Integrado	16.954.000,00	0,08%
Combate À Violência Contra A Criança	3.877.730,00	0,02%
Coordenação Nacional De Acção De Minas	93.381.016,00	0,47%
Coordenação Provincial De Acção De Minas/Salas Operacionais	22.450.569,00	0,11%
Criação Da Base De Dados Sobre O Género	19.600.000,00	0,10%



DOTAÇÃO ORÇAMENTAL POR ORGÃO

DESPESAS DE FUNCIONAMENTO E DE APOIO AO DESENVOLVIMENTO

Projecto / Actividade	Valor	%
Desenvolvimento Comunitário	54.270.170,00	0,27%
Desminagem De Áreas De Impacto Económico E Social/Ced	2.085.566.278,00	10,45%
Divulgação Dos 11 Compromissos Da Criança	29.890.000,00	0,15%
Edições Public.Manut.De Web Site Da C.N.I.D.A.H.Mark.E Relações Públicas	4.224.344,00	0,02%
Encargos Com A Comissão Nacional De Luta Contra A Pobreza	980.000.000,00	4,91%
Encargos Comissão Nac. Prevenção E Auditorias Mortes Maternas-Neonatais	19.718.972,00	0,10%
Estruturação Económica E Produtiva Das Comunidades Rurais	36.884.276,00	0,18%
Formação E Superação Técnica Profissional	4.478.837,00	0,02%
Implementação Do Mecanismo De Coordenação Da Acção Social	6.718.256,00	0,03%
Informatização Dos Serviços	37.176.909,00	0,19%
Instalação Do Sistema S.O.S. Alerta Criança	26.545.750,00	0,13%
Jornada Da Criança	4.410.000,00	0,02%
Minha Família , Minha Inspiração.	41.032.837,00	0,21%
Municipalização Da Acção Social	334.810.026,00	1,68%
Natal Da Criança	833.000,00	0,00%
Operação E Manutenção Geral Dos Serviços	574.037.805,00	2,88%
Pagamento De Incentivos/Ced	27.506.712,00	0,14%
Plano De Acção Nacional Sobre A Família Em Angola	28.782.837,00	0,14%
Plano De Emergência Para Assistência Aos Refugiados	114.765.119,00	0,57%
Prestação De Serviços De Assistência Social	1.081.898.363,00	5,42%
Prevenção A Gravidez Na Adolescência	15.484.000,00	0,08%
Programa De Apoio As Vítimas Da Violência	31.107.160,00	0,16%
Programa De Reabilitação Baseado Na Comunidade	118.466.540,00	0,59%
Programa De Reintegração Dos Ex-Militares	1.763.150.148,00	8,83%
Programa De Rendimento Mínimo Para Pessoas Em Situação De Risco	98.000.000,00	0,49%
Proj.Actualiz.E Complem.Do Levan.Do Impacto Das Minas N/Comunidades	31.403.356,00	0,16%
Projecto Cent.Integrado Formação Profissional	22.344.000,00	0,11%
Projecto Da Linha S.O.S Violencia Domestica E Aconselhamento Familiar.	49.980.000,00	0,25%
Projecto De Apoio Leite E Papas	357.995.114,00	1,79%
Projecto De Apoio Mães Titulares	51.453.074,00	0,26%
Projecto De Desenvolvimento Para A Promoção Da Jovem Mulher.	11.936.400,00	0,06%
Projecto De Geração De Trabalho E Rendimento	255.121.863,00	1,28%
Projecto De Localização E Reunificação Familiar	16.758.000,00	0,08%
Projecto Nacional De Redução De Área Suspeita De Contaminação De Minas	39.360.076,00	0,20%
Promoção Da Mulher E Do Desenvolvimento Harmonioso Da Família	2.051.133.387,00	10,28%
Realização De Workshops E Conferências	36.314.128,00	0,18%
Reforço Da Capacidade Institucional	109.872.467,00	0,55%
Remoção Obstáculos E Engenhos Explosivos	2.418.349.864,00	12,12%
Remoção Obstáculos E Engenhos Explosivos Redes Energia Eléctrica	1.219.003.068,00	6,11%
Requalificação Das Aldeias Rurais	25.970.000,00	0,13%
Sensibilização E Aconselhamento Dos Ex-Militares	29.779.166,00	0,15%

PROGRAMA DE INVESTIMENTOS PÚBLICOS

Município / Projecto / Actividade	Total
Total Geral:	94.732.973,00
Belas	8.083.580,00
Construção Do Centro De Aconselhamento Familiar De Referência/Minfam	3.360.226,00



DOTAÇÃO ORÇAMENTAL POR ORGÃO

PROGRAMA DE INVESTIMENTOS PÚBLICOS

Município / Projecto / Actividade	Total
Construção E Apetrechamento Do Casi Município De Belas Casi-Luanda	4.723.354,00
Cazenga	9.446.708,00
Construção E Apetrechamento Do Casi Calawenda-Cazenga-Luanda	4.723.354,00
Construção E Apetrechamento Do Casi-Cazenga 11 De Novembro-Luanda	4.723.354,00
Chipindo	4.723.354,00
Construção E Apetrechamento Do Casi Chipindo-Huíla	4.723.354,00
Luanda	58.309.269,00
Construção E Apetrechamento Da Casa Abrigo Das Vítimas De Violência/Minfam	58.309.269,00
Sambizanga (Old)	4.723.354,00
Construção E Apetrechamento Do Casi Sambizanga-Luanda	4.723.354,00
Viana	4.723.354,00
Construção E Apetrechamento Do Casi Viana Casi-Luanda	4.723.354,00
Virei	4.723.354,00
Construção E Apetrechamento Do Casi Virei-Namibe	4.723.354,00

DESPESAS DE NATUREZA POR UNIDADE ORÇAMENTAL

Unidade Orçamental / Natureza	Valor	%
Comissão Executiva De Desminagem	4.030.233.942,00	100,00%
Despesas Correntes	3.915.157.442,00	97,14%
Despesas Em Bens E Serviços	3.915.157.442,00	97,14%
Despesas De Capital	115.076.500,00	2,86%
Investimentos	115.076.500,00	2,86%
Unidade Orçamental / Natureza	Valor	%
Comissão Nac.Inter-Sec.De Desminag. E Assist.Humanitária	739.548.960,00	100,00%
Despesas Correntes	554.591.582,00	74,99%
Despesas Com O Pessoal	271.770.589,00	36,75%
Contribuições Do Empregador	31.800.525,00	4,30%
Despesas Em Bens E Serviços	251.020.468,00	33,94%
Despesas De Capital	184.957.378,00	25,01%
Investimentos	184.957.378,00	25,01%
Unidade Orçamental / Natureza	Valor	%
Conselho Nacional Da Acção Social	134.521.808,00	100,00%
Despesas Correntes	134.521.808,00	100,00%
Despesas Com O Pessoal	15.937.184,00	11,85%
Contribuições Do Empregador	1.695.008,00	1,26%
Despesas Em Bens E Serviços	116.889.616,00	86,89%
Unidade Orçamental / Natureza	Valor	%
Escola Nacional De Formação De Técnicos Do Serviço Social	329.489.690,00	100,00%
Despesas Correntes	257.611.451,00	78,18%
Despesas Com O Pessoal	164.812.583,00	50,02%
Contribuições Do Empregador	10.592.475,00	3,21%
Despesas Em Bens E Serviços	74.728.601,00	22,68%



DOTAÇÃO ORÇAMENTAL POR ORGÃO

DESPESAS DE NATUREZA POR UNIDADE ORÇAMENTAL

Unidade Orçamental / Natureza	Valor	%
Subsídios E Transferências Correntes	7.477.792,00	2,27%
Despesas De Capital	71.878.239,00	21,82%
Investimentos	71.878.239,00	21,82%
Unidade Orçamental / Natureza	Valor	%
Instituto De Promoção E Coordenação Da Ajuda As Comunidades	87.682.045,00	100,00%
Despesas Correntes	87.682.045,00	100,00%
Despesas Com O Pessoal	79.254.045,00	90,39%
Contribuições Do Empregador	8.428.000,00	9,61%
Unidade Orçamental / Natureza	Valor	%
Instituto De Reintegração Sócio-Profissional Dos Ex-Militares	2.599.129.996,00	100,00%
Despesas Correntes	2.215.362.876,00	85,23%
Despesas Com O Pessoal	385.963.874,00	14,85%
Contribuições Do Empregador	30.157.664,00	1,16%
Despesas Em Bens E Serviços	1.798.247.119,00	69,19%
Subsídios E Transferências Correntes	994.219,00	0,04%
Despesas De Capital	383.767.120,00	14,77%
Investimentos	383.767.120,00	14,77%
Unidade Orçamental / Natureza	Valor	%
Instituto Nacional Da Criança	384.308.260,00	100,00%
Despesas Correntes	347.075.300,00	90,31%
Despesas Com O Pessoal	275.999.188,00	71,82%
Contribuições Do Empregador	18.182.856,00	4,73%
Despesas Em Bens E Serviços	49.972.856,00	13,00%
Subsídios E Transferências Correntes	2.920.400,00	0,76%
Despesas De Capital	37.232.960,00	9,69%
Investimentos	37.232.960,00	9,69%
Unidade Orçamental / Natureza	Valor	%
Instituto Nacional De Desminagem	1.774.897.754,00	100,00%
Despesas Correntes	1.774.897.754,00	100,00%
Despesas Com O Pessoal	1.680.309.607,00	94,67%
Contribuições Do Empregador	19.600.000,00	1,10%
Despesas Em Bens E Serviços	72.048.147,00	4,06%
Subsídios E Transferências Correntes	2.940.000,00	0,17%
Unidade Orçamental / Natureza	Valor	%
Ministério Da Acção Social, Família E Prom. Da Mulher	9.976.097.884,00	100,00%
Despesas Correntes	8.813.107.956,00	88,34%
Despesas Com O Pessoal	937.799.857,00	9,40%
Contribuições Do Empregador	72.297.653,00	0,72%
Despesas Em Bens E Serviços	7.220.072.146,00	72,37%
Subsídios E Transferências Correntes	582.938.300,00	5,84%
Despesas De Capital	1.162.989.928,00	11,66%
Investimentos	1.162.989.928,00	11,66%



DOTAÇÃO ORÇAMENTAL POR ORGÃO

Órgão: Ministério Da Juventude E Desportos

DESPESAS POR NATUREZA ECONÓMICA

Natureza	Valor	%
Total Geral:	5.046.954.777,00	100,00%
Despesas Correntes	4.798.632.684,00	95,08%
Despesas Com O Pessoal	560.324.279,00	11,10%
Despesas Com O Pessoal Civil	560.324.279,00	11,10%
Contribuições Do Empregador	23.976.812,00	0,48%
Contribuições Do Empregador Para A Segurança Social	23.976.812,00	0,48%
Despesas Em Bens E Serviços	2.853.943.358,00	56,55%
Bens	262.035.519,00	5,19%
Serviços	2.591.907.839,00	51,36%
Subsídios E Transferências Correntes	1.360.388.235,00	26,95%
Transferências Correntes	1.360.388.235,00	26,95%
Despesas De Capital	248.322.093,00	4,92%
Investimentos	248.322.093,00	4,92%
Aquisição De Bens De Capital Fixo	248.322.093,00	4,92%

DESPESAS POR FUNÇÃO

Função	Valor	%
Total Geral:	5.046.954.777,00	100,00%
Recreação, Cultura E Religião	5.046.954.777,00	100,00%
Serviços Recreativos E Desportivos	5.046.954.777,00	100,00%

DESPESAS POR PROGRAMA

Programa	Valor	%
Total Geral:	5.046.954.777,00	100,00%
Acções Correntes	2.218.870.748,00	43,96%
Construção E Reabilitação De Edifícios Públicos E Equipamentos Sociais	920.796.477,00	18,24%
Desenvolvimento Integral Da Juventude	401.873.280,00	7,96%
Generalização Da Prática Desportiva E Melhoria Do Desporto De Rendimento	1.505.414.272,00	29,83%

DESPESAS DE FUNCIONAMENTO E DE APOIO AO DESENVOLVIMENTO

Projecto / Actividade	Valor	%
Total Geral:	4.163.673.649,00	100,00%
Apoio Ao Associativismo Juvenil E Estudantil	49.000.000,00	1,18%
Apoio Ao Conselho Nacional Da Juventude.	173.068.000,00	4,16%
Apoio E Participação Dos Jovens Em Eventos Internacionais.	9.800.000,00	0,24%
Apoio Financeiro Ao Comité Olímpico Angolano	7.840.000,00	0,19%
Apoio Financeiro As Associações De Utilidade Pública	173.068.000,00	4,16%
Bienal Dos Jovens Criadores Da C.P.L.P.	24.500.000,00	0,59%
Campeonato Africano De Futebol - C.A.N	110.740.000,00	2,66%
Campeonato Africano Sénior Masculino E Feminino De Andebol	49.000.000,00	1,18%
Campeonatos Africano E Mundial De Basquetebol De Sub-16	63.700.000,00	1,53%
Comemorações De 14 De Abril Dia Da Juventude Angolana	17.915.349,00	0,43%
Comemorações Do Dia Nacional Dos Desportos	8.957.674,00	0,22%
Conferência De Ministros Da C.P.L.P.	19.600.000,00	0,47%
Corrida São Silvetre	17.915.349,00	0,43%
Despontar Generalização E Massificação Desportiva	68.425.805,00	1,64%
Empreender Com Conhecimento	22.540.000,00	0,54%
Festival Nacional Da Juventude	11.760.000,00	0,28%



DOTAÇÃO ORÇAMENTAL POR ORGÃO

DESPESAS DE FUNCIONAMENTO E DE APOIO AO DESENVOLVIMENTO

Projecto / Actividade	Valor	%
Formação E Superação Técnica Profissional	19.600.000,00	0,47%
Gala Nacional Dos Desportos	9.800.000,00	0,24%
Manutenção Da Casa Da Juventude	63.700.000,00	1,53%
Manutenção Da Galeria Dos Desportos	34.300.000,00	0,82%
Manutenção Do Estádio De Futebol 11 De Novembro	53.746.048,00	1,29%
Manutenção Do Estádio De Futebol Da Tundavala	35.830.698,00	0,86%
Manutenção Do Estádio De Futebol De Tchiazé	35.830.698,00	0,86%
Manutenção Do Estádio De Ombaka	31.360.000,00	0,75%
Manutenção Dos Quatro Pavilhões Multi-Usos	53.746.048,00	1,29%
Manutenção Três Pavilhões Multi-Usos P/Hóquei	36.726.466,00	0,88%
Massificação E Desenvolvimento De Pescas Despotivas	8.820.000,00	0,21%
Massificação Desenvolvimento Desporto P/Deficientes	94.570.000,00	2,27%
Massificação E Desenvolvimento Da Ginástica	12.740.000,00	0,31%
Massificação E Desenvolvimento Da Natação	9.800.000,00	0,24%
Massificação E Desenvolvimento De Ciclismo	8.820.000,00	0,21%
Massificação E Desenvolvimento De Desporto Feminino	7.840.000,00	0,19%
Massificação E Desenvolvimento De Desportos Motorizados	7.840.000,00	0,19%
Massificação E Desenvolvimento Do Andebol.	94.570.000,00	2,27%
Massificação E Desenvolvimento Do Atletismo.	8.820.000,00	0,21%
Massificação E Desenvolvimento Do Basquetebol.	94.570.000,00	2,27%
Massificação E Desenvolvimento Do Boxe	8.820.000,00	0,21%
Massificação E Desenvolvimento Do Desporto Universitário	7.840.000,00	0,19%
Massificação E Desenvolvimento Do Esgrima	8.820.000,00	0,21%
Massificação E Desenvolvimento Do Futebol.	100.940.000,00	2,42%
Massificação E Desenvolvimento Do Jiu-Jitsu	9.800.000,00	0,24%
Massificação E Desenvolvimento Do Judo	9.800.000,00	0,24%
Massificação E Desenvolvimento Do Karaté-Do	9.800.000,00	0,24%
Massificação E Desenvolvimento Do Taekwando.	11.760.000,00	0,28%
Massificação E Desenvolvimento Do Tenis De Campo	9.800.000,00	0,24%
Massificação E Desenvolvimento Do Voleibol.	8.820.000,00	0,21%
Massificação E Desenvolvimento Do Xadrex	8.820.000,00	0,21%
Massificação E Desenvolvimento Dos Desportos Nauticos	20.580.000,00	0,49%
Massificação E Desenvolvimento Futebol Salão	8.820.000,00	0,21%
Massificação E Desenvolvimento Hóquei Patins	12.740.000,00	0,31%
Massificação E Desenvolvimento Lutas Desportivas	8.820.000,00	0,21%
Massificação E Desenvolvimento Tenis De Mesa	8.820.000,00	0,21%
Massificação E Desenvolvimento Do Tiro	8.820.000,00	0,21%
Massificação E Desenvolvimento Dos Desportos Equestres	7.350.000,00	0,18%
Operação E Manutenção Geral Dos Serviços	1.558.721.725,00	37,44%
Organização Do Campeonato Africano Portador Com Deficiência	22.540.000,00	0,54%
Participação Das Seleções Nacionais Em Competições Internacionais	98.000.000,00	2,35%
Plano Nacional De Desenvolvimento Da Juventude	202.122.516,00	4,85%
Premiação Pelos Resultados Alcançados Em Competições Internacionais	196.000.000,00	4,71%
Promoção Do Desenvolvimento Da Juventude E Do Desporto	177.210.764,00	4,26%
Taça José Sayovo	22.394.186,00	0,54%
Torneio Internacional De Ciclismo Alberto Pepino	24.500.000,00	0,59%
Torneio Internacional Zé Du Em Automobilismo	13.436.511,00	0,32%



DOTAÇÃO ORÇAMENTAL POR ORGÃO

DESPESAS DE FUNCIONAMENTO E DE APOIO AO DESENVOLVIMENTO

Projecto / Actividade	Valor	%
Torneio Internacional Zé Du Em Hóquei Em Patíns	26.917.812,00	0,65%

PROGRAMA DE INVESTIMENTOS PÚBLICOS

Município / Projecto / Actividade	Total
Total Geral:	883.281.128,00
Luanda	883.281.128,00
Estudos Construção Parque Campismo Juventude/Minjud	883.281.128,00

DESPESAS DE NATUREZA POR UNIDADE ORÇAMENTAL

Unidade Orçamental / Natureza	Valor	%
Fundo De Apoio A Juventude E Ao Desporto	254.445.963,00	100,00%
Despesas Correntes	224.597.123,00	88,27%
Despesas Com O Pessoal	13.668.023,00	5,37%
Contribuições Do Empregador	970.513,00	0,38%
Despesas Em Bens E Serviços	209.933.129,00	82,51%
Subsídios E Transferências Correntes	25.458,00	0,01%
Despesas De Capital	29.848.840,00	11,73%
Investimentos	29.848.840,00	11,73%

Unidade Orçamental / Natureza	Valor	%
Ministério Da Juventude E Desportos	4.792.508.814,00	100,00%
Despesas Correntes	4.574.035.561,00	95,44%
Despesas Com O Pessoal	546.656.256,00	11,41%
Contribuições Do Empregador	23.006.299,00	0,48%
Despesas Em Bens E Serviços	2.644.010.229,00	55,17%
Subsídios E Transferências Correntes	1.360.362.777,00	28,39%
Despesas De Capital	218.473.253,00	4,56%
Investimentos	218.473.253,00	4,56%



DOTAÇÃO ORÇAMENTAL POR ORGÃO

Órgão: Secretariado Do Conselho De Ministros

DESPESAS POR NATUREZA ECONÓMICA

Natureza	Valor	%
Total Geral:	1.865.986.434,00	100,00%
Despesas Correntes	1.339.971.434,00	71,81%
Despesas Com O Pessoal	898.468.170,00	48,15%
Despesas Com O Pessoal Civil	898.468.170,00	48,15%
Contribuições Do Empregador	28.585.078,00	1,53%
Contribuições Do Empregador Para A Segurança Social	28.585.078,00	1,53%
Despesas Em Bens E Serviços	412.062.512,00	22,08%
Bens	59.712.084,00	3,20%
Serviços	352.350.428,00	18,88%
Subsídios E Transferências Correntes	855.674,00	0,05%
Transferências Correntes	855.674,00	0,05%
Despesas De Capital	526.015.000,00	28,19%
Investimentos	526.015.000,00	28,19%
Aquisição De Bens De Capital Fixo	526.015.000,00	28,19%

DESPESAS POR FUNÇÃO

Função	Valor	%
Total Geral:	1.865.986.434,00	100,00%
Serviços Públicos Gerais	1.865.986.434,00	100,00%
Órgãos Executivos	1.865.986.434,00	100,00%

DESPESAS POR PROGRAMA

Programa	Valor	%
Total Geral:	1.865.986.434,00	100,00%
Acções Correntes	1.865.986.434,00	100,00%

DESPESAS DE FUNCIONAMENTO E DE APOIO AO DESENVOLVIMENTO

Projecto / Actividade	Valor	%
Total Geral:	1.865.986.434,00	100,00%
Apoio Financeiro Às Famílias Dos Heróis Nacionais	11.817.336,00	0,63%
Apoio Técnico Ao Grupo De Apoio Comissão Conselho De Ministros	179.567.543,00	9,62%
Exéquias Fúnebres	1.960.000,00	0,11%
Operação E Manutenção Geral Dos Serviços	1.672.641.555,00	89,64%

DESPESAS DE NATUREZA POR UNIDADE ORÇAMENTAL

Unidade Orçamental / Natureza	Valor	%
Secretariado Do Conselho De Ministros	1.865.986.434,00	100,00%
Despesas Correntes	1.339.971.434,00	71,81%
Despesas Com O Pessoal	898.468.170,00	48,15%
Contribuições Do Empregador	28.585.078,00	1,53%
Despesas Em Bens E Serviços	412.062.512,00	22,08%
Subsídios E Transferências Correntes	855.674,00	0,05%
Despesas De Capital	526.015.000,00	28,19%
Investimentos	526.015.000,00	28,19%



DOTAÇÃO ORÇAMENTAL POR ORGÃO

Órgão: Comissão Nacional Eleitoral

DESPESAS POR NATUREZA ECONÓMICA

Natureza	Valor	%
Total Geral:	19.407.543.129,00	100,00%
Despesas Correntes	19.389.942.489,00	99,91%
Despesas Com O Pessoal	17.709.111.017,00	91,25%
Despesas Com O Pessoal Civil	17.709.111.017,00	91,25%
Contribuições Do Empregador	1.136.949.572,00	5,86%
Contribuições Do Empregador Para A Segurança Social	1.136.949.572,00	5,86%
Despesas Em Bens E Serviços	543.881.900,00	2,80%
Bens	107.333.024,00	0,55%
Serviços	436.548.876,00	2,25%
Despesas De Capital	17.600.640,00	0,09%
Investimentos	17.600.640,00	0,09%
Aquisição De Bens De Capital Fixo	17.600.640,00	0,09%

DESPESAS POR FUNÇÃO

Função	Valor	%
Total Geral:	19.407.543.129,00	100,00%
Serviços Públicos Gerais	19.407.543.129,00	100,00%
Outros Serviços Gerais Da Administ.Pública	19.407.543.129,00	100,00%

DESPESAS POR PROGRAMA

Programa	Valor	%
Total Geral:	19.407.543.129,00	100,00%
Acções Correntes	19.407.543.129,00	100,00%

DESPESAS DE FUNCIONAMENTO E DE APOIO AO DESENVOLVIMENTO

Projecto / Actividade	Valor	%
Total Geral:	19.407.543.129,00	100,00%
Preparação Realização De Eleições	19.407.543.129,00	100,00%

DESPESAS DE NATUREZA POR UNIDADE ORÇAMENTAL

Unidade Orçamental / Natureza	Valor	%
Comissão Nacional Eleitoral	19.407.543.129,00	100,00%
Despesas Correntes	19.389.942.489,00	99,91%
Despesas Com O Pessoal	17.709.111.017,00	91,25%
Contribuições Do Empregador	1.136.949.572,00	5,86%
Despesas Em Bens E Serviços	543.881.900,00	2,80%
Despesas De Capital	17.600.640,00	0,09%
Investimentos	17.600.640,00	0,09%



DOTAÇÃO ORÇAMENTAL POR ORGÃO

Órgão: Procuradoria Geral Da República

DESPESAS POR NATUREZA ECONÓMICA

Natureza	Valor	%
Total Geral:	20.882.245.872,00	100,00%
Despesas Correntes	20.023.236.935,00	95,89%
Despesas Com O Pessoal	16.707.748.791,00	80,01%
Despesas Com O Pessoal Civil	14.620.348.791,00	70,01%
Despesas Com O Pessoal Militar	2.087.400.000,00	10,00%
Contribuições Do Empregador	1.309.788.807,00	6,27%
Contribuições Do Empregador Para A Segurança Social	1.309.788.807,00	6,27%
Despesas Em Bens E Serviços	1.989.991.250,00	9,53%
Bens	570.513.725,00	2,73%
Serviços	1.419.477.525,00	6,80%
Subsídios E Transferências Correntes	15.708.087,00	0,08%
Transferências Correntes	15.708.087,00	0,08%
Despesas De Capital	859.008.937,00	4,11%
Investimentos	859.008.937,00	4,11%
Aquisição De Bens De Capital Fixo	859.008.937,00	4,11%

DESPESAS POR FUNÇÃO

Função	Valor	%
Total Geral:	20.882.245.872,00	100,00%
Serviços Públicos Gerais	20.882.245.872,00	100,00%
Órgãos Judiciais	20.882.245.872,00	100,00%

DESPESAS POR PROGRAMA

Programa	Valor	%
Total Geral:	20.882.245.872,00	100,00%
Acções Correntes	20.882.245.872,00	100,00%

DESPESAS DE FUNCIONAMENTO E DE APOIO AO DESENVOLVIMENTO

Projecto / Actividade	Valor	%
Total Geral:	20.882.245.872,00	100,00%
Informatização Da Procuradoria Geral Da República A Nivel Nacional	391.995.986,00	1,88%
Manutenção De Residências De Membros Do Governo E Magistrados	260.509.480,00	1,25%
Operação E Manutenção Geral Dos Serviços	20.229.740.406,00	96,88%

DESPESAS DE NATUREZA POR UNIDADE ORÇAMENTAL

Unidade Orçamental / Natureza	Valor	%
Delegação Prov. Da Huíla Da Proc.Geral Da República	468.513.500,00	100,00%
Despesas Correntes	458.713.500,00	97,91%
Despesas Com O Pessoal	264.110.000,00	56,37%
Contribuições Do Empregador	147.000.000,00	31,38%
Despesas Em Bens E Serviços	47.113.500,00	10,06%
Subsídios E Transferências Correntes	490.000,00	0,10%
Despesas De Capital	9.800.000,00	2,09%
Investimentos	9.800.000,00	2,09%
Unidade Orçamental / Natureza	Valor	%
Delegação Prov. Da Lunda-Sul Da Proc.Geral Da República	338.928.100,00	100,00%
Despesas Correntes	329.128.100,00	97,11%
Despesas Com O Pessoal	283.435.600,00	83,63%



DOTAÇÃO ORÇAMENTAL POR ORGÃO

DESPESAS DE NATUREZA POR UNIDADE ORÇAMENTAL

Unidade Orçamental / Natureza	Valor	%
Contribuições Do Empregador	15.288.000,00	4,51%
Despesas Em Bens E Serviços	29.228.500,00	8,62%
Subsídios E Transferências Correntes	1.176.000,00	0,35%
Despesas De Capital	9.800.000,00	2,89%
Investimentos	9.800.000,00	2,89%
Unidade Orçamental / Natureza	Valor	%
Delegação Prov. De Benguela Da Proc.Geral Da República	747.911.500,00	100,00%
Despesas Correntes	738.111.500,00	98,69%
Despesas Com O Pessoal	597.114.000,00	79,84%
Contribuições Do Empregador	88.200.000,00	11,79%
Despesas Em Bens E Serviços	52.111.500,00	6,97%
Subsídios E Transferências Correntes	686.000,00	0,09%
Despesas De Capital	9.800.000,00	1,31%
Investimentos	9.800.000,00	1,31%
Unidade Orçamental / Natureza	Valor	%
Delegação Prov. De Cabinda Da Proc.Geral Da República	343.098.000,00	100,00%
Despesas Correntes	333.298.000,00	97,14%
Despesas Com O Pessoal	273.361.200,00	79,67%
Contribuições Do Empregador	20.580.000,00	6,00%
Despesas Em Bens E Serviços	39.298.000,00	11,45%
Subsídios E Transferências Correntes	58.800,00	0,02%
Despesas De Capital	9.800.000,00	2,86%
Investimentos	9.800.000,00	2,86%
Unidade Orçamental / Natureza	Valor	%
Delegação Prov. De Luanda Da Proc.Geral Da República	148.886.500,00	100,00%
Despesas Correntes	124.386.500,00	83,54%
Despesas Em Bens E Serviços	124.386.500,00	83,54%
Despesas De Capital	24.500.000,00	16,46%
Investimentos	24.500.000,00	16,46%
Unidade Orçamental / Natureza	Valor	%
Delegação Prov. De Malanje Da Proc.Geral Da República	345.891.000,00	100,00%
Despesas Correntes	336.091.000,00	97,17%
Despesas Com O Pessoal	245.392.000,00	70,94%
Contribuições Do Empregador	48.561.940,00	14,04%
Despesas Em Bens E Serviços	42.091.000,00	12,17%
Subsídios E Transferências Correntes	46.060,00	0,01%
Despesas De Capital	9.800.000,00	2,83%
Investimentos	9.800.000,00	2,83%
Unidade Orçamental / Natureza	Valor	%
Delegação Prov. Do Bengo Da Proc.Geral Da República	365.074.500,00	100,00%
Despesas Correntes	355.274.500,00	97,32%
Despesas Com O Pessoal	288.953.564,00	79,15%
Contribuições Do Empregador	29.524.092,00	8,09%
Despesas Em Bens E Serviços	36.774.500,00	10,07%



DOTAÇÃO ORÇAMENTAL POR ORGÃO

DESPESAS DE NATUREZA POR UNIDADE ORÇAMENTAL

Unidade Orçamental / Natureza	Valor	%
Subsídios E Transferências Correntes	22.344,00	0,01%
Despesas De Capital	9.800.000,00	2,68%
Investimentos	9.800.000,00	2,68%
Unidade Orçamental / Natureza	Valor	%
Delegação Prov. Do Bié Da Proc.Geral Da República	342.181.700,00	100,00%
Despesas Correntes	332.381.700,00	97,14%
Despesas Com O Pessoal	284.788.000,00	83,23%
Contribuições Do Empregador	10.780.000,00	3,15%
Despesas Em Bens E Serviços	36.774.500,00	10,75%
Subsídios E Transferências Correntes	39.200,00	0,01%
Despesas De Capital	9.800.000,00	2,86%
Investimentos	9.800.000,00	2,86%
Unidade Orçamental / Natureza	Valor	%
Delegação Prov. Do C.Norte Da Proc.Geral Da República	403.980.500,00	100,00%
Despesas Correntes	394.180.500,00	97,57%
Despesas Com O Pessoal	345.940.000,00	85,63%
Contribuições Do Empregador	5.880.000,00	1,46%
Despesas Em Bens E Serviços	41.380.500,00	10,24%
Subsídios E Transferências Correntes	980.000,00	0,24%
Despesas De Capital	9.800.000,00	2,43%
Investimentos	9.800.000,00	2,43%
Unidade Orçamental / Natureza	Valor	%
Delegação Prov. Do C.Sul Da Proc.Geral Da República	448.913.500,00	100,00%
Despesas Correntes	439.113.500,00	97,82%
Despesas Com O Pessoal	370.440.000,00	82,52%
Contribuições Do Empregador	19.600.000,00	4,37%
Despesas Em Bens E Serviços	47.113.500,00	10,50%
Subsídios E Transferências Correntes	1.960.000,00	0,44%
Despesas De Capital	9.800.000,00	2,18%
Investimentos	9.800.000,00	2,18%
Unidade Orçamental / Natureza	Valor	%
Delegação Prov. Do Cunene Da Proc.Geral Da República	342.265.000,00	100,00%
Despesas Correntes	332.465.000,00	97,14%
Despesas Com O Pessoal	271.460.000,00	79,31%
Contribuições Do Empregador	21.560.000,00	6,30%
Despesas Em Bens E Serviços	38.465.000,00	11,24%
Subsídios E Transferências Correntes	980.000,00	0,29%
Despesas De Capital	9.800.000,00	2,86%
Investimentos	9.800.000,00	2,86%
Unidade Orçamental / Natureza	Valor	%
Delegação Prov. Do Huambo Da Proc.Geral Da República	545.267.100,00	100,00%
Despesas Correntes	535.467.100,00	98,20%
Despesas Com O Pessoal	454.960.100,00	83,44%
Contribuições Do Empregador	30.380.000,00	5,57%



DOTAÇÃO ORÇAMENTAL POR ORGÃO

DESPESAS DE NATUREZA POR UNIDADE ORÇAMENTAL

Unidade Orçamental / Natureza	Valor	%
Despesas Em Bens E Serviços	45.717.000,00	8,38%
Subsídios E Transferências Correntes	4.410.000,00	0,81%
Despesas De Capital	9.800.000,00	1,80%
Investimentos	9.800.000,00	1,80%
Unidade Orçamental / Natureza	Valor	%
Delegação Prov. Do Moxico Da Proc.Geral Da República	294.514.500,00	100,00%
Despesas Correntes	284.714.500,00	96,67%
Despesas Com O Pessoal	230.300.000,00	78,20%
Contribuições Do Empregador	14.700.000,00	4,99%
Despesas Em Bens E Serviços	39.714.500,00	13,48%
Despesas De Capital	9.800.000,00	3,33%
Investimentos	9.800.000,00	3,33%
Unidade Orçamental / Natureza	Valor	%
Delegação Prov. Do Namibe Da Proc.Geral Da República	463.491.000,00	100,00%
Despesas Correntes	453.691.000,00	97,89%
Despesas Com O Pessoal	377.986.000,00	81,55%
Contribuições Do Empregador	33.320.000,00	7,19%
Despesas Em Bens E Serviços	42.091.000,00	9,08%
Subsídios E Transferências Correntes	294.000,00	0,06%
Despesas De Capital	9.800.000,00	2,11%
Investimentos	9.800.000,00	2,11%
Unidade Orçamental / Natureza	Valor	%
Delegação Prov. Do Uíge Da Proc.Geral Da República	434.091.000,00	100,00%
Despesas Correntes	424.291.000,00	97,74%
Despesas Com O Pessoal	356.710.200,00	82,17%
Contribuições Do Empregador	25.480.000,00	5,87%
Despesas Em Bens E Serviços	42.091.000,00	9,70%
Subsídios E Transferências Correntes	9.800,00	0,00%
Despesas De Capital	9.800.000,00	2,26%
Investimentos	9.800.000,00	2,26%
Unidade Orçamental / Natureza	Valor	%
Delegação Prov. Do Zaire Da Proc.Geral Da República	448.203.000,00	100,00%
Despesas Correntes	438.403.000,00	97,81%
Despesas Com O Pessoal	371.469.000,00	82,88%
Contribuições Do Empregador	24.500.000,00	5,47%
Despesas Em Bens E Serviços	42.091.000,00	9,39%
Subsídios E Transferências Correntes	343.000,00	0,08%
Despesas De Capital	9.800.000,00	2,19%
Investimentos	9.800.000,00	2,19%
Unidade Orçamental / Natureza	Valor	%
Delegação Prov. Da Lunda-Norte Da Proc.Geral Da República	369.558.000,00	100,00%
Despesas Correntes	359.758.000,00	97,35%
Despesas Com O Pessoal	300.566.000,00	81,33%
Contribuições Do Empregador	19.698.000,00	5,33%



DOTAÇÃO ORÇAMENTAL POR ORGÃO

DESPESAS DE NATUREZA POR UNIDADE ORÇAMENTAL

Unidade Orçamental / Natureza	Valor	%
Despesas Em Bens E Serviços	39.298.000,00	10,63%
Subsídios E Transferências Correntes	196.000,00	0,05%
Despesas De Capital	9.800.000,00	2,65%
Investimentos	9.800.000,00	2,65%
Unidade Orçamental / Natureza	Valor	%
Delegação Prov.Do C.Cubango Da Proc.Geral Da República	399.105.000,00	100,00%
Despesas Correntes	389.305.000,00	97,54%
Despesas Com O Pessoal	318.990.000,00	79,93%
Contribuições Do Empregador	31.360.000,00	7,86%
Despesas Em Bens E Serviços	38.465.000,00	9,64%
Subsídios E Transferências Correntes	490.000,00	0,12%
Despesas De Capital	9.800.000,00	2,46%
Investimentos	9.800.000,00	2,46%
Unidade Orçamental / Natureza	Valor	%
Procuradoria Geral Da República	10.232.017.472,00	100,00%
Despesas Correntes	9.632.708.535,00	94,14%
Despesas Com O Pessoal	8.190.573.127,00	80,05%
Contribuições Do Empregador	664.576.775,00	6,50%
Despesas Em Bens E Serviços	774.031.750,00	7,56%
Subsídios E Transferências Correntes	3.526.883,00	0,03%
Despesas De Capital	599.308.937,00	5,86%
Investimentos	599.308.937,00	5,86%
Unidade Orçamental / Natureza	Valor	%
Procuradoria Militar	3.400.355.000,00	100,00%
Despesas Correntes	3.331.755.000,00	97,98%
Despesas Com O Pessoal	2.881.200.000,00	84,73%
Contribuições Do Empregador	58.800.000,00	1,73%
Despesas Em Bens E Serviços	391.755.000,00	11,52%
Despesas De Capital	68.600.000,00	2,02%
Investimentos	68.600.000,00	2,02%



DOTAÇÃO ORÇAMENTAL POR ORGÃO

Órgão: Serviços De Inteligência E Segurança Do Estado

DESPESAS POR NATUREZA ECONÓMICA

Natureza	Valor	%
Total Geral:	63.865.625.917,00	100,00%
Despesas Correntes	62.973.563.889,00	98,60%
Despesas Com O Pessoal	36.009.156.605,00	56,38%
Despesas Com O Pessoal Paramilitar	36.009.156.605,00	56,38%
Contribuições Do Empregador	3.178.378.418,00	4,98%
Contribuições Do Empregador Para A Segurança Social	3.178.378.418,00	4,98%
Despesas Em Bens E Serviços	3.477.307.818,00	5,44%
Bens	1.696.996.493,00	2,66%
Serviços	1.780.311.325,00	2,79%
Subsídios E Transferências Correntes	20.308.721.048,00	31,80%
Transferências Correntes	20.308.721.048,00	31,80%
Despesas De Capital	892.062.028,00	1,40%
Investimentos	892.062.028,00	1,40%
Aquisição De Bens De Capital Fixo	892.062.028,00	1,40%

DESPESAS POR FUNÇÃO

Função	Valor	%
Total Geral:	63.865.625.917,00	100,00%
Defesa	300.107.948,00	0,47%
Protecção E Segurança	300.107.948,00	0,47%
Segurança E Ordem Pública	43.982.701.162,00	68,87%
Investigação E Desenvolvimento Em Seg.E Ordem Pública	43.982.701.162,00	68,87%
Protecção Social	19.582.816.807,00	30,66%
Velhice	19.582.816.807,00	30,66%

DESPESAS POR PROGRAMA

Programa	Valor	%
Total Geral:	63.865.625.917,00	100,00%
Acções Correntes	62.842.360.268,00	98,40%
Capacitação Institucional E Valorização Dos Recursos Humanos Na Administração Pública	49.619.276,00	0,08%
Construção E Reabilitação De Edifícios Públicos E Equipamentos Sociais	947.718.641,00	1,48%
Melhoria Da Assistência Médica E Medicamentosa	25.927.732,00	0,04%

DESPESAS DE FUNCIONAMENTO E DE APOIO AO DESENVOLVIMENTO

Projecto / Actividade	Valor	%
Total Geral:	62.891.979.544,00	100,00%
Administração E Gestão Dos Serviços De Informações	62.436.042.232,00	99,28%
Apoio Financeiro As Associações De Utilidade Pública	63.599.491,00	0,10%
Assistência Técnica Diversa	59.509.641,00	0,09%
Formação E Superação Técnica Profissional	49.619.276,00	0,08%
Operação E Manutenção Geral Dos Serviços	204.808.905,00	0,33%
Prestação De Serviço De Educação	78.399.999,00	0,12%

PROGRAMA DE INVESTIMENTOS PÚBLICOS

Município / Projecto / Actividade	Total
Total Geral:	973.646.373,00
Chitato	25.927.732,00
Construção De Um Posto Médico Na Província Da Lunda Norte	25.927.732,00



DOTAÇÃO ORÇAMENTAL POR ORGÃO

PROGRAMA DE INVESTIMENTOS PÚBLICOS

Município / Projecto / Actividade	Total
Cuito	103.386.074,00
Construção E Apetrechamento Da Delegação Do Sinse Bié	103.386.074,00
Ingombota (Old)	252.270.409,00
Reabilitação E Modernização Do Edifício "A" Do Sinse/ Central Em Luanda	252.270.409,00
Moxico	480.873.973,00
Construção Da Delegação Do Sinse Na Província Do Moxico	480.873.973,00
Sumbe	111.188.185,00
Construção Centro Apoio A Actividade Do Sinse Cuanza Sul	111.188.185,00

DESPESAS DE NATUREZA POR UNIDADE ORÇAMENTAL

Unidade Orçamental / Natureza	Valor	%
Deleg.Prov.Dos Serv. De Inteligência E Segurança Do Estado Cuanza-Sul	38.723.880,00	100,00%
Despesas Correntes	38.723.880,00	100,00%
Despesas Em Bens E Serviços	38.723.880,00	100,00%
Unidade Orçamental / Natureza	Valor	%
Deleg.Prov.Dos Serv.De Inteligência E Segurança Do Estado C.Cubango	40.515.620,00	100,00%
Despesas Correntes	40.515.620,00	100,00%
Despesas Em Bens E Serviços	40.515.620,00	100,00%
Unidade Orçamental / Natureza	Valor	%
Deleg.Prov.Dos Serv.De Inteligência E Segurança Do Estado Cuanza-Norte	34.576.868,00	100,00%
Despesas Correntes	34.576.868,00	100,00%
Despesas Em Bens E Serviços	34.576.868,00	100,00%
Unidade Orçamental / Natureza	Valor	%
Deleg.Prov.Dos Serv.De Inteligência E Segurança Do Estado Lunda-Norte	31.700.435,00	100,00%
Despesas Correntes	31.700.435,00	100,00%
Despesas Em Bens E Serviços	31.700.435,00	100,00%
Unidade Orçamental / Natureza	Valor	%
Deleg.Prov.Dos Serv.De Inteligência E Segurança Do Estado Lunda-Sul	29.137.678,00	100,00%
Despesas Correntes	29.137.678,00	100,00%
Despesas Em Bens E Serviços	29.137.678,00	100,00%
Unidade Orçamental / Natureza	Valor	%
Deleg.Prov.Dos Serviços De Inteligência E Segurança Do Estado Bengo	27.482.795,00	100,00%
Despesas Correntes	27.482.795,00	100,00%
Despesas Em Bens E Serviços	27.482.795,00	100,00%
Unidade Orçamental / Natureza	Valor	%
Deleg.Prov.Dos Serviços De Inteligência E Segurança Do Estado Benguela	39.019.768,00	100,00%
Despesas Correntes	39.019.768,00	100,00%
Despesas Em Bens E Serviços	39.019.768,00	100,00%
Unidade Orçamental / Natureza	Valor	%
Deleg.Prov.Dos Serviços De Inteligência E Segurança Do Estado Bie	35.228.530,00	100,00%
Despesas Correntes	35.228.530,00	100,00%
Despesas Em Bens E Serviços	35.228.530,00	100,00%



DOTAÇÃO ORÇAMENTAL POR ORGÃO

DESPESAS DE NATUREZA POR UNIDADE ORÇAMENTAL

Unidade Orçamental / Natureza	Valor	%
Deleg.Prov.Dos Serviços De Inteligência E Segurança Do Estado Cabinda	46.900.441,00	100,00%
Despesas Correntes	46.900.441,00	100,00%
Despesas Em Bens E Serviços	46.900.441,00	100,00%
Unidade Orçamental / Natureza	Valor	%
Deleg.Prov.Dos Serviços De Inteligência E Segurança Do Estado Cunene	33.657.147,00	100,00%
Despesas Correntes	33.657.147,00	100,00%
Despesas Em Bens E Serviços	33.657.147,00	100,00%
Unidade Orçamental / Natureza	Valor	%
Deleg.Prov.Dos Serviços De Inteligência E Segurança Do Estado Da Huíla	39.212.366,00	100,00%
Despesas Correntes	39.212.366,00	100,00%
Despesas Em Bens E Serviços	39.212.366,00	100,00%
Unidade Orçamental / Natureza	Valor	%
Deleg.Prov.Dos Serviços De Inteligência E Segurança Do Estado Huambo	48.952.605,00	100,00%
Despesas Correntes	48.952.605,00	100,00%
Despesas Em Bens E Serviços	48.952.605,00	100,00%
Unidade Orçamental / Natureza	Valor	%
Deleg.Prov.Dos Serviços De Inteligência E Segurança Do Estado Luanda	49.543.665,00	100,00%
Despesas Correntes	49.543.665,00	100,00%
Despesas Em Bens E Serviços	49.543.665,00	100,00%
Unidade Orçamental / Natureza	Valor	%
Deleg.Prov.Dos Serviços De Inteligência E Segurança Do Estado Malanje	33.004.840,00	100,00%
Despesas Correntes	33.004.840,00	100,00%
Despesas Em Bens E Serviços	33.004.840,00	100,00%
Unidade Orçamental / Natureza	Valor	%
Deleg.Prov.Dos Serviços De Inteligência E Segurança Do Estado Moxico	37.422.356,00	100,00%
Despesas Correntes	37.422.356,00	100,00%
Despesas Em Bens E Serviços	37.422.356,00	100,00%
Unidade Orçamental / Natureza	Valor	%
Deleg.Prov.Dos Serviços De Inteligência E Segurança Do Estado Namibe	34.847.852,00	100,00%
Despesas Correntes	34.847.852,00	100,00%
Despesas Em Bens E Serviços	34.847.852,00	100,00%
Unidade Orçamental / Natureza	Valor	%
Deleg.Prov.Dos Serviços De Inteligência E Segurança Do Estado Uíge	44.991.118,00	100,00%
Despesas Correntes	44.991.118,00	100,00%
Despesas Em Bens E Serviços	44.991.118,00	100,00%
Unidade Orçamental / Natureza	Valor	%
Deleg.Prov.Dos Serviços De Inteligência E Segurança Do Estado Zaire	31.468.640,00	100,00%
Despesas Correntes	31.468.640,00	100,00%
Despesas Em Bens E Serviços	31.468.640,00	100,00%
Unidade Orçamental / Natureza	Valor	%
Serviço De Inteligência E Segurança Do Estado	63.189.239.313,00	100,00%
Despesas Correntes	62.297.177.285,00	98,59%
Despesas Com O Pessoal	36.009.156.605,00	56,99%



DOTAÇÃO ORÇAMENTAL POR ORGÃO

DESPESAS DE NATUREZA POR UNIDADE ORÇAMENTAL

Unidade Orçamental / Natureza	Valor	%
Contribuições Do Empregador	3.178.378.418,00	5,03%
Despesas Em Bens E Serviços	2.800.921.214,00	4,43%
Subsídios E Transferências Correntes	20.308.721.048,00	32,14%
Despesas De Capital	892.062.028,00	1,41%
Investimentos	892.062.028,00	1,41%



DOTAÇÃO ORÇAMENTAL POR ORGÃO

Órgão: Serviços De Inteligência E Segurança Militar

DESPESAS POR NATUREZA ECONÓMICA

Natureza	Valor	%
Total Geral:	2.349.731.982,00	100,00%
Despesas Correntes	1.760.432.965,00	74,92%
Despesas Com O Pessoal	953.581.365,00	40,58%
Despesas Com O Pessoal Civil	433.040.319,00	18,43%
Despesas Com O Pessoal Militar	520.541.046,00	22,15%
Contribuições Do Empregador	41.681.114,00	1,77%
Contribuições Do Empregador Para A Segurança Social	41.681.114,00	1,77%
Despesas Em Bens E Serviços	764.592.286,00	32,54%
Bens	374.994.287,00	15,96%
Serviços	389.597.999,00	16,58%
Subsídios E Transferências Correntes	578.200,00	0,02%
Transferências Correntes	578.200,00	0,02%
Despesas De Capital	589.299.017,00	25,08%
Investimentos	589.299.017,00	25,08%
Aquisição De Bens De Capital Fixo	589.299.017,00	25,08%

DESPESAS POR FUNÇÃO

Função	Valor	%
Total Geral:	2.349.731.982,00	100,00%
Defesa	2.349.731.982,00	100,00%
Defesa Militar	2.349.731.982,00	100,00%

DESPESAS POR PROGRAMA

Programa	Valor	%
Total Geral:	2.349.731.982,00	100,00%
Acções Correntes	1.405.157.286,00	59,80%
Construção E Reabilitação De Edifícios Públicos E Equipamentos Sociais	19.600.000,00	0,83%
Reforço Das Capacidades Técnico-Materiais E Operacionais	924.974.696,00	39,37%

DESPESAS DE FUNCIONAMENTO E DE APOIO AO DESENVOLVIMENTO

Projecto / Actividade	Valor	%
Total Geral:	1.921.606.927,00	100,00%
Operação E Manutenção Geral Dos Serviços	1.405.157.286,00	73,12%
Potenciação E Apetrechamento Técnico-Militar (Despesas De Capital)	516.449.641,00	26,88%

PROGRAMA DE INVESTIMENTOS PÚBLICOS

Município / Projecto / Actividade	Total
Total Geral:	428.125.055,00
Belas	19.600.000,00
Estudo De Projecto Sede Administrativa De Direcção Operacional/Sim	19.600.000,00
Lubango	408.525.055,00
Construção De Centro De Instrução E Formação De Inteligência/Sim	408.525.055,00

DESPESAS DE NATUREZA POR UNIDADE ORÇAMENTAL

Unidade Orçamental / Natureza	Valor	%
Serviço De Inteligência E Segurança Militar	2.349.731.982,00	100,00%
Despesas Correntes	1.760.432.965,00	74,92%
Despesas Com O Pessoal	953.581.365,00	40,58%



DOTAÇÃO ORÇAMENTAL POR ORGÃO

DESPESAS DE NATUREZA POR UNIDADE ORÇAMENTAL

Unidade Orçamental / Natureza	Valor	%
Contribuições Do Empregador	41.681.114,00	1,77%
Despesas Em Bens E Serviços	764.592.286,00	32,54%
Subsídios E Transferências Correntes	578.200,00	0,02%
Despesas De Capital	589.299.017,00	25,08%
Investimentos	589.299.017,00	25,08%



DOTAÇÃO ORÇAMENTAL POR ORGÃO

Órgão: Serviços De Inteligência Externa

DESPESAS POR NATUREZA ECONÓMICA

Natureza	Valor	%
Total Geral:	17.438.487.021,00	100,00%
Despesas Correntes	17.131.771.088,00	98,24%
Despesas Com O Pessoal	9.669.264.327,00	55,45%
Despesas Com O Pessoal Civil	3.554.747.539,00	20,38%
Despesas Com O Pessoal Paramilitar	6.114.516.788,00	35,06%
Contribuições Do Empregador	838.168.212,00	4,81%
Contribuições Do Empregador Para A Segurança Social	42.342.586,00	0,24%
Outras Contribuições Do Empregador	795.825.626,00	4,56%
Despesas Em Bens E Serviços	1.540.362.072,00	8,83%
Bens	283.035.432,00	1,62%
Serviços	1.257.326.640,00	7,21%
Subsídios E Transferências Correntes	5.083.976.477,00	29,15%
Transferências Correntes	5.083.976.477,00	29,15%
Despesas De Capital	306.715.933,00	1,76%
Investimentos	306.715.933,00	1,76%
Aquisição De Bens De Capital Fixo	306.715.933,00	1,76%

DESPESAS POR FUNÇÃO

Função	Valor	%
Total Geral:	17.438.487.021,00	100,00%
Segurança E Ordem Pública	17.438.487.021,00	100,00%
Investigação E Desenvolvimento Em Seg.E Ordem Pública	17.438.487.021,00	100,00%

DESPESAS POR PROGRAMA

Programa	Valor	%
Total Geral:	17.438.487.021,00	100,00%
Acções Correntes	17.010.070.514,00	97,54%
Capacitação Institucional E Valorização Dos Recursos Humanos Na Administração Pública	158.264.836,00	0,91%
Construção E Reabilitação De Edifícios Públicos E Equipamentos Sociais	270.151.671,00	1,55%

DESPESAS DE FUNCIONAMENTO E DE APOIO AO DESENVOLVIMENTO

Projecto / Actividade	Valor	%
Total Geral:	17.198.387.021,00	100,00%
Informatização Dos Serviços	158.264.836,00	0,92%
Operação E Manutenção Geral Dos Serviços	10.251.926.286,00	59,61%
Potenciação E Apetrechamento Técnico-Material	30.051.671,00	0,17%
Prestação De Serviço De Educação	1.264.955.152,00	7,36%
Promoção De Acções De Intercâmbio E Cooperação Internacional	29.167.109,00	0,17%
Serviços No Exterior	5.457.971.812,00	31,74%
Superação E Especialização De Quadros	6.050.155,00	0,04%

PROGRAMA DE INVESTIMENTOS PÚBLICOS

Município / Projecto / Actividade	Total
Total Geral:	240.100.000,00
Estrutura Central	240.100.000,00
Elaboração De Estudos Técnicos Para Construção De Um Laboratorio	44.100.000,00
Apetrechamento Das Instalações Com Sistemas De Segurança E Protecção	196.000.000,00

DESPESAS DE NATUREZA POR UNIDADE ORÇAMENTAL



DOTAÇÃO ORÇAMENTAL POR ORGÃO

DESPESAS DE NATUREZA POR UNIDADE ORÇAMENTAL

Unidade Orçamental / Natureza	Valor	%
Serviço De Inteligência Externa	17.438.487.021,00	100,00%
Despesas Correntes	17.131.771.088,00	98,24%
Despesas Com O Pessoal	9.669.264.327,00	55,45%
Contribuições Do Empregador	838.168.212,00	4,81%
Despesas Em Bens E Serviços	1.540.362.072,00	8,83%
Subsídios E Transferências Correntes	5.083.976.477,00	29,15%
Despesas De Capital	306.715.933,00	1,76%
Investimentos	306.715.933,00	1,76%



DOTAÇÃO ORÇAMENTAL POR ORGÃO

Órgão: Inspeção Geral Da Administração Do Estado

DESPESAS POR NATUREZA ECONÓMICA

Natureza	Valor	%
Total Geral:	2.163.762.185,00	100,00%
Despesas Correntes	1.619.775.626,00	74,86%
Despesas Com O Pessoal	466.495.074,00	21,56%
Despesas Com O Pessoal Civil	466.495.074,00	21,56%
Contribuições Do Empregador	47.363.693,00	2,19%
Contribuições Do Empregador Para A Segurança Social	47.363.693,00	2,19%
Despesas Em Bens E Serviços	1.103.730.161,00	51,01%
Bens	167.267.854,00	7,73%
Serviços	936.462.307,00	43,28%
Subsídios E Transferências Correntes	2.186.698,00	0,10%
Transferências Correntes	2.186.698,00	0,10%
Despesas De Capital	543.986.559,00	25,14%
Investimentos	543.986.559,00	25,14%
Aquisição De Bens De Capital Fixo	543.986.559,00	25,14%

DESPESAS POR FUNÇÃO

Função	Valor	%
Total Geral:	2.163.762.185,00	100,00%
Serviços Públicos Gerais	2.163.762.185,00	100,00%
Órgãos Executivos	2.163.762.185,00	100,00%

DESPESAS POR PROGRAMA

Programa	Valor	%
Total Geral:	2.163.762.185,00	100,00%
Acções Correntes	2.041.323.008,00	94,34%
Capacitação Institucional E Valorização Dos Recursos Humanos Na Administração Pública	122.439.177,00	5,66%

DESPESAS DE FUNCIONAMENTO E DE APOIO AO DESENVOLVIMENTO

Projecto / Actividade	Valor	%
Total Geral:	2.163.762.185,00	100,00%
Controlo E Fiscaliz.Geral Da Actividade Dos Órgãos Da Admin.Do Estado	2.041.323.008,00	94,34%
Formação E Superação Técnica Profissional	122.439.177,00	5,66%

DESPESAS DE NATUREZA POR UNIDADE ORÇAMENTAL

Unidade Orçamental / Natureza	Valor	%
Inspeção Geral Da Administração Do Estado	2.163.762.185,00	100,00%
Despesas Correntes	1.619.775.626,00	74,86%
Despesas Com O Pessoal	466.495.074,00	21,56%
Contribuições Do Empregador	47.363.693,00	2,19%
Despesas Em Bens E Serviços	1.103.730.161,00	51,01%
Subsídios E Transferências Correntes	2.186.698,00	0,10%
Despesas De Capital	543.986.559,00	25,14%
Investimentos	543.986.559,00	25,14%



DOTAÇÃO ORÇAMENTAL POR ORGÃO

Órgão: Governo Provincial De Luanda

RECEITA POR NATUREZA ECONÓMICA

Natureza	Valor	%
Total Geral:	337.352.373.175,00	100,00%
Receitas Correntes	337.352.373.175,00	100,00%
Receita Tributária	333.358.157.523,00	98,82%
Impostos	330.879.251.420,00	98,08%
Taxas Custas E Emolumentos	1.129.649.776,00	0,33%
Receita Parafiscal	1.349.256.327,00	0,40%
Receita De Serviços	3.994.215.652,00	1,18%
Receitas De Serviços Comunitários	3.994.215.652,00	1,18%

DESpesas POR NATUREZA ECONÓMICA

Natureza	Valor	%
Total Geral:	218.154.378.901,00	100,00%
Despesas Correntes	182.887.637.718,00	83,83%
Despesas Com O Pessoal	89.931.645.247,00	41,22%
Despesas Com O Pessoal Civil	89.931.645.247,00	41,22%
Contribuições Do Empregador	7.100.658.829,00	3,25%
Contribuições Do Empregador Para A Segurança Social	7.100.658.829,00	3,25%
Despesas Em Bens E Serviços	76.193.081.370,00	34,93%
Bens	23.999.331.930,00	11,00%
Serviços	52.193.749.440,00	23,93%
Subsídios E Transferências Correntes	9.662.252.272,00	4,43%
Transferências Correntes	9.662.252.272,00	4,43%
Despesas De Capital	35.266.741.183,00	16,17%
Investimentos	35.266.741.183,00	16,17%
Aquisição De Bens De Capital Fixo	35.266.741.183,00	16,17%

DESpesas POR FUNÇÃO

Função	Valor	%
Total Geral:	218.154.378.901,00	100,00%
Serviços Públicos Gerais	49.092.695.007,00	22,50%
Órgãos Executivos	49.090.891.831,00	22,50%
Investigação Básica	1.803.176,00	0,00%
Defesa	655.316.382,00	0,30%
Defesa Militar	655.316.382,00	0,30%
Segurança E Ordem Pública	248.736.002,00	0,11%
Serviços Policiais	158.449.888,00	0,07%
Prisões	90.286.114,00	0,04%
Educação	69.433.968.734,00	31,83%
Ensino Primário	60.914.042.643,00	27,92%
Ensino Secundário	7.080.330.173,00	3,25%
Serviços Subsidiários À Educação	713.289.466,00	0,33%
Ensino Técnico-Profissional	726.306.452,00	0,33%
Saúde	61.911.342.507,00	28,38%
Serviços Hospitalares Gerais	26.000.531.685,00	11,92%
Serviços Hospitalares Especializados	176.616.960,00	0,08%
Serviços De Centros Médicos E De Maternidade	14.892.858.540,00	6,83%
Serviços De Saúde Pública	20.720.468.003,00	9,50%



DOTAÇÃO ORÇAMENTAL POR ORGÃO

DESPESAS POR PROGRAMA

Programa	Valor	%
Total Geral:	218.154.378.901,00	100,00%
Acção Social, Saúde E Desporto Escolar	2.916.340,00	0,00%
Acções Correntes	174.535.627.380,00	80,01%
Apoio À Vitima De Violência	4.980.038,00	0,00%
Capacitação Institucional E Valorização Dos Recursos Humanos Na Administração Pública	202.924.766,00	0,09%
Combate Às Grandes Endemias Pela Abordagem Das Determinantes Da Saúde	598.903.985,00	0,27%
Consolidação E Optimização Do Sector Eléctrico	66.827.376,00	0,03%
Construção E Reabilitação De Edifícios Públicos E Equipamentos Sociais	3.720.804.598,00	1,71%
Construção E Reabilitação De Infraestruturas Rodoviárias	5.936.569.258,00	2,72%
Descentralização E Implementação Das Autarquias Locais	626.918.211,00	0,29%
Desenvolvimento Da Rede Urbana	3.690.575.965,00	1,69%
Desenvolvimento Do Ensino Secundário Geral	80.349.639,00	0,04%
Desenvolvimento Integral Da Juventude	251.329.492,00	0,12%
Desenvolvimento Local E Combate À Pobreza	4.959.042.912,00	2,27%
Expansão Do Abastecimento De Água Nas Áreas Urbanas, Sedes De Município E Áreas Rurais	2.367.521.734,00	1,09%
Expansão Do Acesso À Energia Eléctrica Nas Áreas Urbanas, Sedes De Município E Áreas Rurais	123.814.560,00	0,06%
Fomento Da Arte E Das Indústrias Culturais E Criativas	149.503.586,00	0,07%
Fomento Da Exploração E Gestão Sustentável De Recursos Florestais	1.960.000,00	0,00%
Fomento Da Produção Pecuária	43.654.612,00	0,02%
Generalização Da Prática Desportiva E Melhoria Do Desporto De Rendimento	3.334.948.537,00	1,53%
Habitação	65.150.954,00	0,03%
Intensificação Da Alfabetização E Da Educação De Jovens E Adultos	3.109.508,00	0,00%
Melhoria Da Assistência Médica E Medicamentosa	5.001.300.684,00	2,29%
Melhoria Da Capacidade Nacional De Prevenção E Socorro Das Populações	48.208.102,00	0,02%
Melhoria Da Qualidade E Desenvolvimento Do Ensino Primário	5.257.694.908,00	2,41%
Melhoria Da Saúde Materno-Infantil E Nutrição	768.345.711,00	0,35%
Melhoria Do Bem-Estar Dos Antigos Combatentes E Veteranos Da Pátria	1.189.056,00	0,00%
Melhoria Do Saneamento Básico	1.889.585.748,00	0,87%
Modernização E Desenvolvimento Da Actividade De Transportes	194.578.668,00	0,09%
Prevenção De Riscos E Protecção Ambiental	614.824.971,00	0,28%
Promoção Da Inovação E Transferência De Tecnologia	1.803.176,00	0,00%
Promoção Do Género E Empoderamento Da Mulher	23.478.374,00	0,01%
Protecção E Promoção De Direitos Da Criança	252.488.371,00	0,12%
Reforma Da Administração Local E Melhoria Dos Serviços Públicos A Nível Municipal	2.114.125.410,00	0,97%
Reforma E Modernização Da Administração Da Justiça	98.000.000,00	0,04%
Reforço Do Combate À Criminalidade E À Delinquência	648.845.042,00	0,30%
Reforço Do Sistema De Informação Sanitária E Desenvolvimento Da Investigação Em Saúde	4.037.600,00	0,00%
Reforço Do Sistema Nacional De Emprego E Formação Profissional	142.620.226,00	0,07%
Valorização Da Família E Reforço Das Competências Familiares	119.362.361,00	0,05%
Valorização E Dinamização Do Património Histórico E Cultural	206.457.042,00	0,09%

DESPESAS DE FUNCIONAMENTO E DE APOIO AO DESENVOLVIMENTO

Projecto / Actividade	Valor	%
Total Geral:	183.881.247.916,00	100,00%
Acções Com Crianças De E Na Rua	22.082.778,00	0,01%
Acções De Apoio Ao Carnaval	93.240.571,00	0,05%
Acções De Luta Contra A Malária	39.260.595,00	0,02%
Administração Dos Serviços De Registo, Conservatória E Notariado	98.000.000,00	0,05%



DOTAÇÃO ORÇAMENTAL POR ORGÃO

DESPESAS DE FUNCIONAMENTO E DE APOIO AO DESENVOLVIMENTO

Projecto / Actividade	Valor	%
Apetrechamento De 10 Centros Educativos Cic Cec	33.691.750,00	0,02%
Apetrechamento De Novas Unidades Escolares	172.927.296,00	0,09%
Apetrechamento De Novas Unidades Hospitalares	112.945.727,00	0,06%
Apoio A Mulher Rural E Da Periferia	6.385.082,00	0,00%
Apoio As Calamidades E Catástrofes Naturais	262.966.133,00	0,14%
Apoio Financeiro A Actividade Económica	4.900.000,00	0,00%
Apoio Institucional	53.649.549,00	0,03%
Apoio À Pesquisa E Investigação Científica	1.803.176,00	0,00%
Apoio Às Brigadas De Manutenção Estradas Secundárias/Terciárias	4.900.000,00	0,00%
Apoio Às Famílias Mais Carentes	6.221.170,00	0,00%
Apoio Às Questões De Género E Promoção Da Mulher	3.066.845,00	0,00%
Aquisição De Kits Para Parteiras Tradicionais	10.004.093,00	0,01%
Aquisição De Material Para Ordenamento Do Trânsito/Luanda	129.204.957,00	0,07%
Aquisição De Meios E Equipamentos Hospitares	7.840.000,00	0,00%
Aquisição De Meios E Equipamentos Para Saneamento/Luanda	36.687.280,00	0,02%
Aquisição De Torres De Iluminação Comunitária/Luanda	79.016.420,00	0,04%
Aquisição E Montagem Das Guardas Laterais Nas Vias Principais/Luanda	30.518.925,00	0,02%
Aquisição E Montagem De Grupos Geradores Nos Municípios/Luanda	10.780.000,00	0,01%
Aquisição E Montagem De Paineis Solares/Luanda	56.047.376,00	0,03%
Aquisição, Plantação E Manutenção De Palmeiras Adultas/Luanda	89.128.962,00	0,05%
Assistência Às Famílias Com Crianças Afectadas Pelo Hiv/Sida	9.221.247,00	0,01%
Assistência As Pessoas Afectadas Por Sinistros E Calamidades Naturais	11.348.996,00	0,01%
Assistência Social Aos Antigos Combatentes Deficientes De Guerra	6.703.923,00	0,00%
Campanha De Prevenção E Controlo As Epidemias De Malária E Cólera	536.096.719,00	0,29%
Campanha De Vacinação Animal	43.654.612,00	0,02%
Campanha Sobre Prevenção Da Sinistralidade Rodoviária	15.228.047,00	0,01%
Capacitação Profissional Dos Agentes De Saúde E Parteiras/Luanda	4.022.354,00	0,00%
Combate Ao Vih/Sida	23.546.671,00	0,01%
Comemorações Do 11 De Novembro-Dia Da Independência Nacional	40.938.191,00	0,02%
Conservação E Manutenção De Jardins E Praças Públicas/Luanda	104.954.856,00	0,06%
Conservação E Segurança De Estabelecimentos Públicos	1.078.000,00	0,00%
Criação Da Marca Angola - Campanha Interna Do Turismo	54.282.200,00	0,03%
Cuidados Primários De Saúde	2.952.282.559,00	1,61%
Desassoreamento De Colectores E Valas De Drenagem	155.673.303,00	0,08%
Desassoriamento E Manutenção Valas De Drenagem/Luanda	34.774.548,00	0,02%
Desenvolvimento Tarefas Comunidade Desenvolvimento Urbano De Luanda	12.495.880,00	0,01%
Despesas No Âmbito Do Projecto De Energia E Água	35.705.867,00	0,02%
Educação Ambiental A Nivel Nacional	15.741.931,00	0,01%
Educação Ambiental Das Comunidades	8.061.907,00	0,00%
Efemérides E Datas Comemorativas	66.543.598,00	0,04%
Estruturação Económica E Produtiva Das Comunidades Rurais	634.108.491,00	0,34%
Estudos Para Requalificação Da Vila Da Muxima	11.883.861,00	0,01%
Formação De Quadros Da Administração Pública	27.731.081,00	0,02%
Formação E Capacitação De Quadros	16.176.906,00	0,01%
Formação E Superação Técnica Profissional	15.488.900,00	0,01%
Gestão Das Centralidades E Unidades Urbanas	29.094.310,00	0,02%
Gestão De Brigadas De Reparação De Estradas E Pontes	9.557.015,00	0,01%



DOTAÇÃO ORÇAMENTAL POR ORGÃO

DESPESAS DE FUNCIONAMENTO E DE APOIO AO DESENVOLVIMENTO

Projecto / Actividade	Valor	%
Gestão E Tratamento De Resíduos	9.220.366,00	0,01%
Iluminação Das Passadeiras Aéreas Com Recurso À Energia Solar	13.235.651,00	0,01%
Implementação Plano De Cadastro De Direito De Superfície	29.709.654,00	0,02%
Informatização Dos Serviços	4.410.000,00	0,00%
Infraestruturas Sociais E Vias De Comunicação	591.834.600,00	0,32%
Inserção Social De Pessoas Socialmente Marginalizadas	5.861.159,00	0,00%
Instalação Sistema Captação, Tratamento E Distribuição Águas Nas Zonas Rurais	29.889.199,00	0,02%
Limpeza E Saneamento	34.723.664,00	0,02%
Limpeza Pública De Luanda	22.092.288.491,00	12,01%
Manutenção Activa Dos Semáforos	9.764.229,00	0,01%
Manutenção Da Rede De Iluminação Pública	26.873.023,00	0,01%
Manutenção De Diversas Infraestruturas De Saúde	14.510.756,00	0,01%
Manutenção De Edifícios Publicos	3.677.571,00	0,00%
Manutenção De Vias Rodoviárias	14.700.000,00	0,01%
Manutenção Do Sistema De Semaforização	60.162.049,00	0,03%
Manutenção E Conservação Da Baía De Luanda	474.934.066,00	0,26%
Manutenção E Conservação De Cemitérios	4.410.000,00	0,00%
Manutenção E Conservação De Sinalização Horizontal E Vertical	16.437.236,00	0,01%
Manutenção E Desobstrução De Coletores	4.758.717,00	0,00%
Manutenção E Operacionalização Das Casas De Banho Públicas	4.312.045,00	0,00%
Manutenção Infra-Estruturas Artístico - Culturais E Desportivas	3.463.450,00	0,00%
Manutenção Infraestruturas Históricas, Monumentos E Sítios	2.266.425,00	0,00%
Mobilização Social - Cidades Limpas	87.224.593,00	0,05%
Mobilização Social E Cidadania	338.191.200,00	0,18%
Modernização Dos Serviços Administrativos	24.553.432,00	0,01%
Montagem De Pt'S Iluminação Pública Com Painéis Solares/Luanda	6.860.000,00	0,00%
Operacionalização Das Infraestruturas Institucionais	889.778.897,00	0,48%
Operacionalização De Microfomento	464.449.248,00	0,25%
Operação E Manutenção Geral Dos Serviços	39.326.036.531,00	21,39%
P.R.O.P.P.A.L - Programa Apoio Ao Processo De Preparação Das Autarquias Locais	5.688.960,00	0,00%
Pgff-Siigat-Prog. Gest. E Forma. De Forma. Do Sistem Integ, Inf. Gest	2.082.726,00	0,00%
Plano Estratégico Limpeza Pública, Gestão De Resíduos Sólidos	91.968.963,00	0,05%
Plano Geral Metropolitano De Luanda	94.554.953,00	0,05%
Preservação E Promoção Do Acervo Bibliográfico Nacional	61.500.388,00	0,03%
Prestação De Serviço De Educação	63.071.688.037,00	34,30%
Prestação De Serviço De Saúde E Saúde Pública	47.687.217.866,00	25,93%
Prestação De Serviços De Assistência Social	446.389.496,00	0,24%
Prevenção E Combate As Grandes Endemias	328.055.000,00	0,18%
Programa De Alfabetização De Adultos	3.109.508,00	0,00%
Programa De Apoio As Vítimas Da Violência	4.980.038,00	0,00%
Programa De Localização Familiar	6.548.653,00	0,00%
Programa De Qualidade Ambiental	42.130.694,00	0,02%
Programa De Vacinação	17.517.500,00	0,01%
Projecto De Apoio Leite E Papas	8.617.935,00	0,00%
Projecto De Apoio Mães Titulares	2.404.705,00	0,00%
Projecto Água Para Todos	600.101.857,00	0,33%
Promoção E Fomento De Actividades Artísticas E Culturais	149.503.586,00	0,08%



DOTAÇÃO ORÇAMENTAL POR ORGÃO

DESPESAS DE FUNCIONAMENTO E DE APOIO AO DESENVOLVIMENTO

Projecto / Actividade	Valor	%
Realização De Campanhas De Desinfestação	91.199.685,00	0,05%
Realização De Jogos Desportivos Escolares	2.916.340,00	0,00%
Recolha E Tratamento De Sucata	5.931.680,00	0,00%
Reforço Da Capacidade Institucional	138.052.260,00	0,08%
Registo Eleitoral Permanente	9.575.063,00	0,01%
S.I.I.G.A.T - Sistema Integrado De Informação E Gestão Da Admin. Do Território	45.238.066,00	0,02%
Solução Tecnológica	1.547.196,00	0,00%
Terraplanagem De Vias Terciarias Nos 4 Distritos (Golfe, Sapú, Palanca E Nova Vida)	21.344.660,00	0,01%
Urbanismo E Desenvolvimento Comunitário	111.181.191,00	0,06%

PROGRAMA DE INVESTIMENTOS PÚBLICOS

Município / Projecto / Actividade	Total
Total Geral:	34.273.130.985,00
Belas	4.506.849.998,00
Vala De Drenagem Cidade Kilamba	381.031.861,00
Construção Do Centro Materno Infantil-Bita Tanque- Belas	364.175.695,00
Construção E Apetrechamento Hosiptal Referencia Centralidade Kilamba	33.972.579,00
Construção De Um Centro Pediátrico No Município De Belas	5.952.511,00
Reabilitação E Apetrechamento Da Escola N.º 2040 T15	33.896.571,00
Reabilitação E Apetrechamento Da Escola N.º2020 T12	34.330.447,00
Reabilitação E Apetrechamento Da Escola N.º2023 T15	39.213.254,00
Reabilitação E Apetrechamento Da Escola N.º2032 T14	33.789.802,00
Reabilitação E Apetrechamento Da Escola N.º2033 T33	39.213.254,00
Construção E Apetrechamento De Um Cic-Cec No Municipio De Belas	287.981.655,00
Construção E Apetrechamento De 1 Campo Polivalente Na Vila - Estoril	41.243.935,00
Construção De 1 Campo Polidesportivo No Mussulo	174.991.994,00
Construção De 1 Campo Polidesportivo Nos Ramiros	53.035.296,00
Construção De 1 Esquadra Policial - Belas	141.427.454,00
Construção E Apetrechamento Da Administração Municipal De Belas	847.061.301,00
Construção E Apetrechamento Da Casa Da Juventude - Centr. Do Kilamba	89.838.032,00
Reabilitação Da Vala De Drenagem Do Condomínio Jardim Do Edem	789.821.513,00
Construção E Apetrechamento Do Centro Materno Infantil - Dangereux	237.551.494,00
Construção Edificio Da Administração Municipal De Belas Luanda	83.886.298,00
Construção 1 Centro Saúde Referência - Quenguela - Luanda	364.175.698,00
Construção Do Troço Da Estrada Da Bricomil/Cemitério Do Benfica	166.482.187,00
Construção De Escolas De 12 Salas De Aulas No Município De Belas Pcep	263.777.167,00
Cacuaco	2.085.074.605,00
Construção De 1 Centro De Saúde - Alto Kifangondo Em Luanda	78.088.726,00
Construção E Apetrechamento De 1 Cic-Cec No Município De Cacuaco	219.382.953,00
Construção E Apetrechamento De 1 Jango Comunitário No Mun. De Cacuaco	10.530.975,00
Construção E Apetrechamento De 1 Posto Policial - Cacuaco	109.806.610,00
Construção De Hospital Municipal Cacuaco	140.701.777,00
Construção De Um Hospital Comunal Do Cacuaco	110.195.202,00
Vedação, Reabilitação, Ampliação E Apetrechamento Da Escola N.º 4005	251.412.587,00
Vedação, Reabilitação, Ampliação E Apetrechamento Da Escola N.º 4012	191.237.923,00
Ampliação E Apetrechamento Da Escola N.º4014 T9 Para T14	169.903.502,00
Construção E Apetrechamento Da Casa Da Juventude - Centr. Do Sequele	92.223.298,00



DOTAÇÃO ORÇAMENTAL POR ORGÃO

PROGRAMA DE INVESTIMENTOS PÚBLICOS

Município / Projecto / Actividade	Total
Construção De Uma Escola Primária T12- No Bairro Paraíso-Luanda	5.007.259,00
Construção E Apetrechamento De Escola T18 Na Caop Nova Na Funda	51.405.586,00
Programa De Água Para Todos-Cacuaco 2015	147.409.064,00
Ampliação E Apetrechamento Da Administração Munucipal De Cacuaco	195.011.100,00
Construção Do Corredor De Transporte Rodoviário - Cacuaco	48.980.876,00
Construção De Escolas De 12 Salas De Aulas No Município De Cacuaco Pcep	263.777.167,00
Cazenga	3.398.601.446,00
Const.Vala Dren.Cazenga Cariango Reab.Arruam.Redes Técn.Cazenga/Luanda	1.792.164.665,00
Construção E Apetrechamento De 1 Posto Policial - Cazenga	188.384.053,00
Reabilitação Da Escola N.º 3006 T14	94.910.402,00
Reabilitação E Ampliação Da Escola N.º 3003 T17	62.857.803,00
Reabilitação E Ampliação Da Escola N.º 3006 T11	55.747.658,00
Construção E Apetrechamento De Um Campo Polivalente - Cazenga	83.417.292,00
Construção De 1 Campo Polidesportivo No Cazenga	283.716.320,00
Construção E Apetrechamento Da Casa Da Juventude - Cazenga	69.268.162,00
Reabilitação Da Escola 3028 No Tala Hady No Cazenga	232.441.592,00
Reabilitação Da Escola 3042, No Cazenga Popular-Luanda	253.463.127,00
Estudo Para Construção De Um Centro De Saúde De Referencia No Cazenga	9.775.768,00
Estudo Para Construção 1 Depósito De Medicamentos No Cazenga	4.115.559,00
Estudo Para Reabilitação Da Repartição Da Saude Do Cazenga	4.561.878,00
Construção De Escolas De 12 Salas De Aulas No Município Do Cazenga Pcep	263.777.167,00
Icolo E Bengo	1.264.732.605,00
Construção E Apetrechamento De 1 Hospital De Referencia Icolo E Bengo	4.000.728,00
Construção De Icentro De Saúde De Referencia No Cassoneca - Luanda	661.292.265,00
Construção E Apetrechamento De 1 Posto Policial - Icolo E Bengo	123.505.888,00
Reabilitação, Ampliação E Apetrechamento Da Escola N.º6014 T3 Para T7	201.629.130,00
Construção De Uma Escola T12, Em Cassoneca-Luanda	10.527.427,00
Construção De Escolas De 12 Salas De Aulas No Município De Icolo Bengo Pcep	263.777.167,00
Ingombota (Old)	15.292.911,00
Terraplanagem Das Vias De Acesso Ao Distrito Urbano Da Ingombota	6.312.435,00
Estudo Para A Requalificação Do Muro De Vedação Do Palácio De Ferro	2.245.119,00
Estudos Para A Requalificação Da Floresta Da Ilha Do Cabo	2.245.119,00
Estudos Para Construção Da Lota Municipal De Luanda Com Rede De Frio	2.245.119,00
Estudos Para Construção De Um Parque De Estacionamento Na Ingombota	2.245.119,00
Kilamba Kiaxi	2.470.790.308,00
Construção De 1 Campo Polidesportivo Na Vila Estoril	488.053.348,00
Construção E Apetrechamento Da Administração Distrital Do Golf	570.791.028,00
Construção E Apetrechamento Da Administração Municipal De Kilamba Kiax	663.752.411,00
Reabilitação Vias Alternativas Ao Transito Reversível - Troço Rua A	22.321.450,00
Terraplanagem Das Vias De Acesso Ao Distrito Urbano Do Kilamba Kiaxi	16.453.732,00
Reabilitação Da Escola N.º 6041 No Kilamba Kiaxi Luanda	11.557.944,00
Construção Do Corredor De Transporte Rodoviário - Golf	61.467.214,00
Construção Campo Desp Com Luanda (Kilamba Kiaxi) Cons De Uma Quadra Polidesportiva No Palanca	21.241.206,00
Construção Centro De Saúde Luanda (Kilamba Kiaxi)	64.170.338,00
Construção Centro De Saúde Luanda (Kilamba Kiaxi) Centro Materno Infantil No Distrito Da Sapú	64.170.336,00
Construção Do Troço Bca/Igreja Do Kimbango	173.844.840,00



DOTAÇÃO ORÇAMENTAL POR ORGÃO

PROGRAMA DE INVESTIMENTOS PÚBLICOS

Município / Projecto / Actividade	Total
Construção E Apetrechamento Posto Policial Sapú Ii	28.777.544,00
Construção Esquadra Policial Luanda (Kilamba Kiaxi)	42.618.550,00
Construção De Escola De 12 Salas Município Do Kilamba Kiaxi Pcep	241.570.367,00
Luanda	7.068.513.664,00
Manunção Vias Principais Secundárias E Terciárias Luanda	2.418.818.114,00
Reabilitação Arruamento Luanda (Maianga) Envol.Empreend.Gika_Trav. Ho	49.638.097,00
Redes Separativas/Luanda	139.869.393,00
Eabilitação Da Escola Do 1º Ciclo Do Ensino Secundário N.º 1185	46.099.337,00
Construção E Apetrechamento Da Maternidade Distrital Da Samba Fase 2	70.597.474,00
Reabilitação E Ampliação Da Escola N.º 5031 T2 Para T12	97.313.818,00
Aquisição De Equipamentos Pesados Para Limpeza Urbana-M.Luanda	737.599.168,00
Construção De Um Centro De Formação No Rangel Luanda	142.620.226,00
Construção De 1 Campo Polidesportivo - Morro Bento	159.403.486,00
Construção De 1 Campo Polidesportivo Na Maianga	159.403.486,00
Construção De 1 Campo Polidesportivo Na Ilha De Luanda	159.403.486,00
Construção De 1 Campo Polidesportivo No São Paulo	159.403.486,00
Construção E Apetr. Do Gabinete Prov. De Agricultura, Pescas E Aquicul	83.501.004,00
Construção E Apetr. Do Gabinete Prov. De Ambiente, Gestão De Resíduos	210.410.772,00
Reabilitação Das Vias Alternativas Ao Transito Reversível - Maianga	15.012.570,00
Reabilitação Vias Alternativas Ao Transito Reversível - Maianga-Fase I	23.168.143,00
Reabilitação Vias Alternativas Ao Transito Reversível -Maianga Fase Ii	23.168.143,00
Construção E Apetrechamento Da Casa Dos Antigos Combatentes E Veterano	1.189.056,00
Reabilitação Da Escola Secundária Mutu Ya Kevela/Med	104.159.265,00
Reabilitação, Ampliação Da Escola Nº1063 Maianga Luanda	4.149.437,00
Reabilitação Da Escola N.º 5031 No Distrito Rangel Luanda	6.867.293,00
Reabilitação E Apetrechamento Gabinete Acção Social Luanda	196.000,00
Reabilitação Escola Secundária Do 1º Ciclo Luanda (Rangel)	10.014.922,00
Requalificação Da Zona Verde Do Alvalade Fase 2	120.867.319,00
Reabilitação E Apetrechamento Da Escola Nº 2019 Maianga Luanda	7.868.918,00
Reabilitação E Apetrechamento Da Escolas Nº 1132 Sambizanga Luanda	5.379.918,00
Reabilitação E Apetrechamento Da Escolas Nº 5029 Rangel Luanda	10.111.397,00
Estudos Para A Reabilitação Do Cinema Miramar No Sambizanga	2.245.119,00
Construção De 5 Ruas No Distrito Urbano Do Rangel	194.578.668,00
Construção E Apetrechamento De Uma Escola Secundária Do 1º,Iiº Ciclo	46.949.268,00
Reabilitação Silos Luanda Das Vias Secundaria E Terciárias	1.145.347.659,00
Reparação Do Emissário Da Baía De Luanda	71.315.031,00
Requalificação E Protecção Costeira Da Igreja Da Nossa Senhora Das Águas	61.238.294,00
Demolição E Construção Da Escola T12 Número 2031 Do Iiº Ciclo	17.626.217,00
Bacias Hidrográficas De Luanda, Estrada De Cateté Bacia N.º 2 - Km 14	70.757.873,00
Bacias Hidrográficas De Luanda, Estrada De Cateté Bacia N.º 3 - Km 25	71.485.814,00
Construção Do Corredor De Transporte Rodoviário - Samba	62.390.653,00
Construção E Apetrechamento De 1 Escola T12 No Bairro Mundial - Benfica	23.385.449,00
Construção De Escolas De 12 Salas De Aulas No Município De Luanda Pcep	263.777.167,00
Construção De 3 Mercados Municipais Em Luanda	1.960.000,00
Construção Do Canal De Macrodrenagem Da Bacia Do Leite Corte, Luanda	1.960.000,00
Construção Do Canal De Macrodrenagem Da Bacia Do Vale Tacula, Luanda	1.960.000,00



DOTAÇÃO ORÇAMENTAL POR ORGÃO

PROGRAMA DE INVESTIMENTOS PÚBLICOS

Município / Projecto / Actividade	Total
Construção Do Canal De Macrodrenagem Das Águas Pluviais	1.960.000,00
Construção Do Hospital Municipal Do Distrito Urbano Do Neves Bendinha	2.018.800,00
Construção E Apetrechamento Do Hospital Universitário De Luanda (Hul)	2.018.800,00
Reabilitação Da Floresta De Luanda (Ilha De Luanda)	1.960.000,00
Reabilitação Das Vias Do Bairro Popular, Município De Luanda	57.345.124,00
Maianga (Old)	555.127.077,00
Construção De 1 Silo Automóvel Da Envolvente Gika E Área De Lazer	401.742.655,00
Construção E Apetrechamento De Um Centro De Saúde No Sagrada Esperança	148.826.830,00
Estudos Para Construção Do Centro De Acolhimento Da Cidade De Luanda	2.245.119,00
Estudos Para Construção Do Hospital Municipal De Luanda	2.312.473,00
Quiçama	3.453.560.773,00
Construção De 1 Centros De Captação E Tratamento De Água - Cabo Ledo	816.463,00
Construção De 1 Centros De Captação E Tratamento De Agua - Muxima	1.632.928,00
Construção Do Edificio De Uma Nova Administração Municipal - Quiçama	32.520.670,00
Construção De Uma Escola Do 1º Ciclo T12 Na Quiçama	587.240,00
Construção E Apetrechamento De 1 Posto Policial - Quiçama	92.192.377,00
Construção De 1 Campo Polidesportivo Na Muxima/Quiçama	408.231.929,00
Construção E Apetr. Da Administração Municipal Da Quiçama	405.793.426,00
Construção E Apetrechamento Da Administração Comunal De Demba Chio	340.332.072,00
Construção E Apetrechamento Da Administração Comunal Do Cabo Ledo	691.191.083,00
Construção E Apetrechamento Da Administração Comunal Do Mumbondo	328.354.547,00
Construção E Apetrechamento Da Administração Comunal Do Quixinge	328.354.546,00
Extensão De Rede De Energia Elétrica Na Nova Urbanização - Quiçama	20.988.068,00
Construção De Sistema De Abastecimento Água No Município Da Quiçama	21.061.947,00
Construção E Apetrechamento De 1 Posto Policial Muxima -Quiçama	43.102.487,00
Construção De Uma Escola T18, Na Muxima-Luanda	33.914.729,00
Construção De Uma Escola T18 No Cabo Ledo-Luanda	178.074.077,00
Construção E Apetrechamento De 1 Centro De Reabilitação Física- Muxima	190.554.373,00
Construção 1 Centro Captação E Tratamento De Água - Kixinje Quiçama	2.721.546,00
Construção E Apetrechamento De 1 Centro Médico Na Quiçama	26.433.293,00
Construção E Apetrechamento De 1 Posto Policial No Cabo Ledo- Luanda	23.383.099,00
Construção E Apetrechamento De 1 Posto De Saúde No Cabo Ledo-Luanda	19.542.706,00
Construção De Escolas De 12 Salas De Aulas No Município De Quiçama Pcep	263.777.167,00
Talatona	1.644.633.564,00
Construção De 1 Escola T12 No Bairro Jacaré I-Comuna Do Benfica	21.951.925,00
Construção E Apetrechamento De 1 Posto Policial - Talatona	87.053.794,00
Construção De 1 Campo Polidesportivo No Benfica	164.989.781,00
Construção De 1 Campo Polidesportivo No Lar Do Patriota	128.766.812,00
Construção De 1 Campo Polidesportivo No Camama	164.989.781,00
Construção De 1 Campo Polidesportivo No Município De Talatona	65.668.650,00
Construção E Apetrechamento Da Administração Municipal De Talatona	618.583.860,00
Construção De Uma Estação De Tratamento De Água Residuais - Patriota	34.225.665,00
Estudos Construção 1 Centro De Saúde Com Meios De Diagnóstico Luanda	2.312.473,00
Estudos Para A Construção Do Parque Zé Du Na Cidade De Luanda	2.245.119,00
Construção E Apetrechamento Centro Saúde Materno Infantil No Futungo	90.068.537,00
Construção De Escolas De 12 Salas De Aulas No Município De Talatona Pcep	263.777.167,00



DOTAÇÃO ORÇAMENTAL POR ORGÃO

PROGRAMA DE INVESTIMENTOS PÚBLICOS

Município / Projecto / Actividade	Total
Viana	5.916.751.959,00
Construção Do Posto Policial Do Calucango Viana	23.800.528,00
Construção E Apetrechamento Centro De Referência Do Zango Iv	29.425.306,00
Construção E Apetrechamento Hospital Municipal Da Centralidade Km44	136.117.295,00
Construção De 1 Centro De Saúde De Referência Boa Fé- Luanda	71.837.494,00
Construção Vala De Drenagem Viana Vale Tacula	3.487.405.448,00
Construção De 1 Campo Polidesportivo Em Viana	618.988.249,00
Ampliação E Apetrechamento Da Escola N.º 5063 - Caop	219.104.357,00
Construção De 900 Casas Na Ilha Dourada E Zango I	52.655.074,00
Reabilitação E Ampliação Da Escola 5063, Bairro Caop C, Rua Do Mindef	153.569.599,00
Apetrechamento Do Centro De Saúde De Referência Da Barra Do Cuanza	364.175.694,00
Apetrechamento Do Centro De Saúde De Referência Do Zango Iii	359.187.472,00
Construção De Uma Escola T18 Na Caop C Viana	51.142.214,00
Reabilitação E Ampliação Da Escola 5092 No Capalanga-Luanda	71.546.703,00
Requalificação E Ampliação Santuario São Jose - Calumbo	14.019.359,00
Construção De Escolas De 12 Salas De Aulas No Município De Viana Pcep	263.777.167,00
Vários Municípios -Luanda	1.893.202.075,00
Revitalização De Eixos Viários De Luanda	868.117.842,00
Revitalização Dos Eixos Viários De Luanda Fase Iii	685.685.242,00
Construção Viadutos Varios Municipios-Nacional	52.654.869,00
Reabilitação De Pontos De Iluminação Pública	102.826.492,00
Reabilitação E Terraplanagem De 150km De Estradas	52.953.505,00
Construção Da Escola De Música Clássica De Luanda	69.699.001,00
Construção Do Canal De Macrodrenagem Da Lagoa Comarca, Via Expresso Luanda-Vina	1.960.000,00
Construção Do Canal De Macrodrenagem Da Lagoa Do Coelho, Via Expresso Luanda-Viana	57.345.124,00
Construção Do Canal De Macrodrenagem Da Lagoa Vanan, Via Expresso Luanda-Viana	1.960.000,00

DESPESAS DE NATUREZA POR UNIDADE ORÇAMENTAL

Unidade Orçamental / Natureza	Valor	%
Administração Da Cidade Do Kilamba	395.520.742,00	100,00%
Despesas Correntes	371.358.401,00	93,89%
Despesas Com O Pessoal	115.384.546,00	29,17%
Contribuições Do Empregador	11.277.807,00	2,85%
Despesas Em Bens E Serviços	244.656.064,00	61,86%
Subsídios E Transferências Correntes	39.984,00	0,01%
Despesas De Capital	24.162.341,00	6,11%
Investimentos	24.162.341,00	6,11%
Administração Da Cidade Do Sequele	97.566.531,00	100,00%
Despesas Correntes	87.766.531,00	89,96%
Despesas Em Bens E Serviços	87.766.531,00	89,96%
Despesas De Capital	9.800.000,00	10,04%
Investimentos	9.800.000,00	10,04%
Administração Municipal Da Quiçama	6.647.538.759,00	100,00%



DOTAÇÃO ORÇAMENTAL POR ORGÃO

DESPESAS DE NATUREZA POR UNIDADE ORÇAMENTAL

Unidade Orçamental / Natureza	Valor	%
Despesas Correntes	3.014.124.166,00	45,34%
Despesas Com O Pessoal	934.056.065,00	14,05%
Contribuições Do Empregador	100.681.552,00	1,51%
Despesas Em Bens E Serviços	1.972.033.725,00	29,67%
Subsídios E Transferências Correntes	7.352.824,00	0,11%
Despesas De Capital	3.633.414.593,00	54,66%
Investimentos	3.633.414.593,00	54,66%
Unidade Orçamental / Natureza	Valor	%
Administração Municipal De Belas	13.408.337.869,00	100,00%
Despesas Correntes	10.525.979.993,00	78,50%
Despesas Com O Pessoal	7.240.854.857,00	54,00%
Contribuições Do Empregador	599.765.327,00	4,47%
Despesas Em Bens E Serviços	2.684.021.863,00	20,02%
Subsídios E Transferências Correntes	1.337.946,00	0,01%
Despesas De Capital	2.882.357.876,00	21,50%
Investimentos	2.882.357.876,00	21,50%
Unidade Orçamental / Natureza	Valor	%
Administração Municipal De Cacuaco	15.380.338.198,00	100,00%
Despesas Correntes	13.177.870.416,00	85,68%
Despesas Com O Pessoal	9.709.251.820,00	63,13%
Contribuições Do Empregador	430.013.551,00	2,80%
Despesas Em Bens E Serviços	2.740.305.295,00	17,82%
Subsídios E Transferências Correntes	298.299.750,00	1,94%
Despesas De Capital	2.202.467.782,00	14,32%
Investimentos	2.202.467.782,00	14,32%
Unidade Orçamental / Natureza	Valor	%
Administração Municipal De Icolo E Bengo	5.768.683.503,00	100,00%
Despesas Correntes	4.055.688.791,00	70,31%
Despesas Com O Pessoal	2.015.808.993,00	34,94%
Contribuições Do Empregador	76.594.082,00	1,33%
Despesas Em Bens E Serviços	1.960.551.543,00	33,99%
Subsídios E Transferências Correntes	2.734.173,00	0,05%
Despesas De Capital	1.712.994.712,00	29,69%
Investimentos	1.712.994.712,00	29,69%
Unidade Orçamental / Natureza	Valor	%
Administração Municipal De Luanda	29.180.349.599,00	100,00%
Despesas Correntes	27.102.385.084,00	92,88%
Despesas Com O Pessoal	16.671.396.762,00	57,13%
Contribuições Do Empregador	1.179.116.765,00	4,04%
Despesas Em Bens E Serviços	9.251.284.120,00	31,70%
Subsídios E Transferências Correntes	587.437,00	0,00%
Despesas De Capital	2.077.964.515,00	7,12%
Investimentos	2.077.964.515,00	7,12%
Unidade Orçamental / Natureza	Valor	%



DOTAÇÃO ORÇAMENTAL POR ORGÃO

DESPESAS DE NATUREZA POR UNIDADE ORÇAMENTAL

Unidade Orçamental / Natureza	Valor	%
Administração Municipal De Viana	17.931.230.104,00	100,00%
Despesas Correntes	15.994.799.526,00	89,20%
Despesas Com O Pessoal	11.286.410.961,00	62,94%
Contribuições Do Empregador	1.208.440.253,00	6,74%
Despesas Em Bens E Serviços	3.497.010.931,00	19,50%
Subsídios E Transferências Correntes	2.937.381,00	0,02%
Despesas De Capital	1.936.430.578,00	10,80%
Investimentos	1.936.430.578,00	10,80%
Unidade Orçamental / Natureza	Valor	%
Administração Municipal Do Cazenga	13.362.828.412,00	100,00%
Despesas Correntes	11.674.947.091,00	87,37%
Despesas Com O Pessoal	7.877.423.946,00	58,95%
Contribuições Do Empregador	1.093.313.053,00	8,18%
Despesas Em Bens E Serviços	2.703.655.830,00	20,23%
Subsídios E Transferências Correntes	554.262,00	0,00%
Despesas De Capital	1.687.881.321,00	12,63%
Investimentos	1.687.881.321,00	12,63%
Unidade Orçamental / Natureza	Valor	%
Administração Municipal Do Kilamba Kiaxi	4.242.307.849,00	100,00%
Despesas Correntes	1.820.661.223,00	42,92%
Despesas Com O Pessoal	709.633.888,00	16,73%
Contribuições Do Empregador	1.198.807,00	0,03%
Despesas Em Bens E Serviços	1.109.828.528,00	26,16%
Despesas De Capital	2.421.646.626,00	57,08%
Investimentos	2.421.646.626,00	57,08%
Unidade Orçamental / Natureza	Valor	%
Administração Municipal Do Talatona	4.384.148.443,00	100,00%
Despesas Correntes	2.358.268.350,00	53,79%
Despesas Em Bens E Serviços	2.358.268.350,00	53,79%
Despesas De Capital	2.025.880.093,00	46,21%
Investimentos	2.025.880.093,00	46,21%
Unidade Orçamental / Natureza	Valor	%
Escola De Formação De Professores Garcia Neto	533.922.293,00	100,00%
Despesas Correntes	533.922.293,00	100,00%
Despesas Com O Pessoal	337.933.624,00	63,29%
Contribuições Do Empregador	20.788.860,00	3,89%
Despesas Em Bens E Serviços	171.427.218,00	32,11%
Subsídios E Transferências Correntes	3.772.591,00	0,71%
Unidade Orçamental / Natureza	Valor	%
Escola Do Ii Ciclo Do Ensino Secundário Magistério Mutu-Ya-Kevela	706.141.891,00	100,00%
Despesas Correntes	675.859.891,00	95,71%
Despesas Com O Pessoal	350.102.429,00	49,58%
Contribuições Do Empregador	62.246.218,00	8,81%
Despesas Em Bens E Serviços	262.966.168,00	37,24%



DOTAÇÃO ORÇAMENTAL POR ORGÃO

DESPESAS DE NATUREZA POR UNIDADE ORÇAMENTAL

Unidade Orçamental / Natureza	Valor	%
Subsídios E Transferências Correntes	545.076,00	0,08%
Despesas De Capital	30.282.000,00	4,29%
Investimentos	30.282.000,00	4,29%
Unidade Orçamental / Natureza	Valor	%
Gabinete Provincial Da Educação De Luanda	23.164.122.188,00	100,00%
Despesas Correntes	23.089.510.368,00	99,68%
Despesas Com O Pessoal	19.388.031.555,00	83,70%
Contribuições Do Empregador	1.379.779.660,00	5,96%
Despesas Em Bens E Serviços	2.315.266.760,00	10,00%
Subsídios E Transferências Correntes	6.432.393,00	0,03%
Despesas De Capital	74.611.820,00	0,32%
Investimentos	74.611.820,00	0,32%
Unidade Orçamental / Natureza	Valor	%
Gabinete Provincial De Saúde De Luanda	8.574.026.840,00	100,00%
Despesas Correntes	8.574.026.840,00	100,00%
Despesas Com O Pessoal	3.664.153.280,00	42,74%
Contribuições Do Empregador	302.882.815,00	3,53%
Despesas Em Bens E Serviços	4.334.211.228,00	50,55%
Subsídios E Transferências Correntes	272.779.517,00	3,18%
Unidade Orçamental / Natureza	Valor	%
Governo Provincial De Luanda	57.302.876.794,00	100,00%
Despesas Correntes	42.832.855.302,00	74,75%
Despesas Com O Pessoal	3.004.055.157,00	5,24%
Contribuições Do Empregador	177.598.980,00	0,31%
Despesas Em Bens E Serviços	30.589.838.228,00	53,38%
Subsídios E Transferências Correntes	9.061.362.937,00	15,81%
Despesas De Capital	14.470.021.492,00	25,25%
Investimentos	14.470.021.492,00	25,25%
Unidade Orçamental / Natureza	Valor	%
Hospital Do Kilamba Kiayi	4.020.759.086,00	100,00%
Despesas Correntes	3.943.933.652,00	98,09%
Despesas Com O Pessoal	1.756.679.173,00	43,69%
Contribuições Do Empregador	123.214.621,00	3,06%
Despesas Em Bens E Serviços	2.063.938.918,00	51,33%
Subsídios E Transferências Correntes	100.940,00	0,00%
Despesas De Capital	76.825.434,00	1,91%
Investimentos	76.825.434,00	1,91%
Unidade Orçamental / Natureza	Valor	%
Hospital Dos Cajueiros Do Cazenga	5.386.740.857,00	100,00%
Despesas Correntes	5.386.740.857,00	100,00%
Despesas Com O Pessoal	2.394.274.730,00	44,45%
Contribuições Do Empregador	181.106.145,00	3,36%
Despesas Em Bens E Serviços	2.811.359.982,00	52,19%
Unidade Orçamental / Natureza	Valor	%



DOTAÇÃO ORÇAMENTAL POR ORGÃO

DESPESAS DE NATUREZA POR UNIDADE ORÇAMENTAL

Unidade Orçamental / Natureza	Valor	%
Hospital Geral De Luanda-Camama	5.963.581.513,00	100,00%
Despesas Correntes	5.963.581.513,00	100,00%
Despesas Com O Pessoal	1.798.874.673,00	30,16%
Contribuições Do Empregador	111.537.514,00	1,87%
Despesas Em Bens E Serviços	4.052.665.600,00	67,96%
Subsídios E Transferências Correntes	503.726,00	0,01%
Unidade Orçamental / Natureza	Valor	%
Instituto De Planeamento E Gestão Urbana De Luanda	881.553.625,00	100,00%
Despesas Correntes	881.553.625,00	100,00%
Despesas Com O Pessoal	164.151.326,00	18,62%
Contribuições Do Empregador	4.438.294,00	0,50%
Despesas Em Bens E Serviços	712.964.005,00	80,88%
Unidade Orçamental / Natureza	Valor	%
Instituto Médio Normal De Educação 28 De Agosto	437.102.366,00	100,00%
Despesas Correntes	437.102.366,00	100,00%
Despesas Com O Pessoal	291.068.880,00	66,59%
Contribuições Do Empregador	20.463.061,00	4,68%
Despesas Em Bens E Serviços	124.359.145,00	28,45%
Subsídios E Transferências Correntes	1.211.280,00	0,28%
Unidade Orçamental / Natureza	Valor	%
Unidade Técnica De Gestão Do Saneamento De Luanda	384.701.439,00	100,00%
Despesas Correntes	384.701.439,00	100,00%
Despesas Com O Pessoal	222.098.582,00	57,73%
Contribuições Do Empregador	16.201.464,00	4,21%
Despesas Em Bens E Serviços	144.701.338,00	37,61%
Subsídios E Transferências Correntes	1.700.055,00	0,44%



DOTAÇÃO ORÇAMENTAL POR ORGÃO

Órgão: Governo Provincial De Cabinda

RECEITA POR NATUREZA ECONÓMICA

Natureza	Valor	%
Total Geral:	5.831.692.830,00	100,00%
Receitas Correntes	5.831.692.830,00	100,00%
Receita Tributária	5.762.646.217,00	98,82%
Impostos	5.719.794.234,00	98,08%
Taxas Custas E Emolumentos	19.527.861,00	0,33%
Receita Parafiscal	23.324.122,00	0,40%
Receita De Serviços	69.046.613,00	1,18%
Receitas De Serviços Comunitários	69.046.613,00	1,18%

DESPESAS POR NATUREZA ECONÓMICA

Natureza	Valor	%
Total Geral:	39.991.332.161,00	100,00%
Despesas Correntes	31.804.701.293,00	79,53%
Despesas Com O Pessoal	16.244.402.471,00	40,62%
Despesas Com O Pessoal Civil	16.244.402.471,00	40,62%
Contribuições Do Empregador	1.190.428.596,00	2,98%
Contribuições Do Empregador Para A Segurança Social	1.190.428.596,00	2,98%
Despesas Em Bens E Serviços	13.401.263.966,00	33,51%
Bens	5.109.608.166,00	12,78%
Serviços	8.291.655.800,00	20,73%
Subsídios E Transferências Correntes	968.606.260,00	2,42%
Transferências Correntes	968.606.260,00	2,42%
Despesas De Capital	8.186.630.868,00	20,47%
Investimentos	8.186.630.868,00	20,47%
Aquisição De Bens De Capital Fixo	8.186.630.868,00	20,47%

DESPESAS POR FUNÇÃO

Função	Valor	%
Total Geral:	39.991.332.161,00	100,00%
Serviços Públicos Gerais	6.058.591.499,00	15,15%
Órgãos Executivos	6.058.591.499,00	15,15%
Defesa	7.465.700,00	0,02%
Defesa Militar	7.465.700,00	0,02%
Segurança E Ordem Pública	181.119.487,00	0,45%
Serviços Policiais	180.139.487,00	0,45%
Serviços De Protecção Civil	980.000,00	0,00%
Educação	10.558.291.572,00	26,40%
Ensino Primário	983.044.893,00	2,46%
Ensino Secundário	9.279.213.238,00	23,20%
Serviços Subsidiários À Educação	232.224.624,00	0,58%
Ensino Técnico-Profissional	26.151.509,00	0,07%
Ensino Superior	37.657.308,00	0,09%
Ensino Superior De Graduação	37.657.308,00	0,09%
Saúde	14.619.678.409,00	36,56%
Serviços Hospitalares Gerais	9.037.491.776,00	22,60%
Serviços Hospitalares Especializados	394.565.369,00	0,99%
Serviços De Centros Médicos E De Maternidade	495.537.172,00	1,24%



DOTAÇÃO ORÇAMENTAL POR ORGÃO

DESPESAS POR PROGRAMA

Programa	Valor	%
Total Geral:	39.991.332.161,00	100,00%
Acções Correntes	29.484.981.924,00	73,73%
Apoio À Produção, Substituição Das Importações E Diversificação Das Exportações	74.191.622,00	0,19%
Capacitação Institucional E Valorização Dos Recursos Humanos Na Administração Pública	25.169.810,00	0,06%
Construção E Reabilitação De Edifícios Públicos E Equipamentos Sociais	1.060.388.503,00	2,65%
Construção E Reabilitação De Infraestruturas Rodoviárias	1.747.071.691,00	4,37%
Descentralização E Implementação Das Autarquias Locais	9.800,00	0,00%
Desenvolvimento Da Logística E Da Distribuição	10.856.654,00	0,03%
Desenvolvimento Da Rede Urbana	173.568.602,00	0,43%
Desenvolvimento Local E Combate À Pobreza	1.907.680.188,00	4,77%
Desminagem	980.000,00	0,00%
Expansão Do Abastecimento De Água Nas Áreas Urbanas, Sedes De Município E Áreas Rurais	396.543.068,00	0,99%
Fomento Da Arte E Das Indústrias Culturais E Criativas	34.300.000,00	0,09%
Fomento Da Produção Da Indústria Transformadora	6.123.257,00	0,02%
Habitação	1.781.560.756,00	4,45%
Melhoria Da Assistência Médica E Medicamentosa	1.009.953.365,00	2,53%
Melhoria Da Capacidade Nacional De Prevenção E Socorro Das Populações	58.066.358,00	0,15%
Melhoria Da Qualidade Do Ensino Superior E Desenvolvimento Da Investigação Científica E Tecnológica	37.657.308,00	0,09%
Melhoria Da Qualidade E Desenvolvimento Do Ensino Primário	752.862.784,00	1,88%
Melhoria Do Controlo Das Fronteiras Nacionais E Imigração	180.129.687,00	0,45%
Melhoria Do Saneamento Básico	980.000,00	0,00%
Modernização E Desenvolvimento Da Actividade De Transportes	890.117.896,00	2,23%
Prevenção De Riscos E Protecção Ambiental	251.211.425,00	0,63%
Valorização E Dinamização Do Património Histórico E Cultural	106.927.463,00	0,27%

DESPESAS DE FUNCIONAMENTO E DE APOIO AO DESENVOLVIMENTO

Projecto / Actividade	Valor	%
Total Geral:	32.191.596.613,00	100,00%
Apoio Ao Programa "Aprenda Brincando"/Cabinda	14.317.803,00	0,04%
Aquisição De Medicamentos Essenciais	435.740.290,00	1,35%
Aquisição De Produtos Químicos P/Tratamento De Água Na Província	43.901.202,00	0,14%
Assistência Às Famílias Com Crianças Afectadas Pelo Hiv/Sida	17.150.000,00	0,05%
Comemorações Do 11 De Novembro-Dia Da Independência Nacional	10.345.860,00	0,03%
Comemorações Do 4 De Abril	5.478.200,00	0,02%
Cooperação Estrangeira Do Sector Da Educação	24.225.600,00	0,08%
Cooperação Estrangeira Do Sector Da Saúde	421.184.104,00	1,31%
Cuidados Primários De Saúde	435.421.172,00	1,35%
Drenagem Sistema Captação Fomento Da Produção Agrícola	74.191.622,00	0,23%
Estruturação Económica E Produtiva Das Comunidades Rurais	281.825.996,00	0,88%
Gestão Dos Sistemas De Energia E Águas Nos Municípios	39.200.000,00	0,12%
Infraestruturas Sociais E Vias De Comunicação	263.037.600,00	0,82%
Limpeza E Saneamento	817.573.773,00	2,54%
Manutenção Da Rede De Iluminação Pública	92.072.546,00	0,29%
Manutenção De Edifícios Públicos	34.300.000,00	0,11%
Manutenção Infra-Estruturas Artístico - Culturais E Desportivas	59.183.321,00	0,18%
Operacionalização Das Infraestruturas Institucionais	375.768.000,00	1,17%
Operacionalização De Microfomento	232.224.624,00	0,72%
Operação E Manutenção Geral Dos Serviços	5.686.675.458,00	17,67%



DOTAÇÃO ORÇAMENTAL POR ORGÃO

DESPESAS DE FUNCIONAMENTO E DE APOIO AO DESENVOLVIMENTO

Projecto / Actividade	Valor	%
Prestação De Serviço De Educação	9.497.003.453,00	29,50%
Prestação De Serviço De Saúde E Saúde Pública	12.343.998.213,00	38,35%
Projecto Água Para Todos	263.037.596,00	0,82%
Promoção De Saúde Pública	137.306.096,00	0,43%
Promoção E Fomento De Actividades Artísticas E Culturais	34.300.000,00	0,11%
Reforço Da Capacidade Institucional	81.535.010,00	0,25%
Registo Eleitoral Permanente	20.700.836,00	0,06%
Regulação Das Actividades No Domínio Das Águas	13.436.511,00	0,04%
Remoção Obstáculos E Engenhos Explosivos	980.000,00	0,00%
Serviços De Assistência Social À Famílias E Pessoas Vulneráveis	40.916.358,00	0,13%
Serviços De Pediat.E Patolog.Neonatal	394.565.369,00	1,23%

PROGRAMA DE INVESTIMENTOS PÚBLICOS

Município / Projecto / Actividade	Total
Total Geral:	7.799.735.548,00
Belize	123.782.244,00
Construção De Escolas De 7 Salas De Aulas No Município De Belize-Pcep	61.891.122,00
Construção De Escolas De 12salas De Aulas No Município De Belize-Pcep	61.891.122,00
Buco Zau	381.372.443,00
Construção E Apetrechamento Do Posto Policial De Necuto Buco Zau	9.800,00
** Construção Das Infra-Estruturas 60 Casas De Buco Zau	257.580.399,00
Construção De Escolas De 7 Salas De Aulas No Município De Buco Zau-Pcep	61.891.122,00
Construção De Escolas De 12 Salas De Aulas No Município De Buco Zau-Pcep	61.891.122,00
Cabinda	6.489.783.180,00
Construção E Apetrechamento Centro Saúde Chimindele Buco Ngoio Cabinda	60.116.000,00
**Construção Infraestruturas Apoio Auto Construção Dirigida 2000 Casas	809.827.432,00
Reabilitação Do Centro Cultural De Chiloango Fase Ii	99.461.763,00
Instalação Ramal Mt E Bt, Iluminação Publica Urbanização Do Zongolo	173.568.602,00
Pavimentação Da Via Amilcar Cabral/Antigo Mercado Do Gika	277.587.667,00
Pavimentação Do Acesso À Rotunda Da República/Cabassango	173.746.754,00
** Construção Infra Estruturas 90 Casas Sociais Do Chibodo Cabinda	71.101.896,00
Construção De Drenagem Longitudinal E Transversal No Multiuso Do Mbaca	980.000,00
Construção Estrada Terciária Cabinda Rua Das Forças Armadas - Extensão De 1,60 Km	6.248.679,00
Reabilitação Estrada Terciária Cabinda Rua Cr 2 - Ligando A Rua Da Missão Com A Do Comércio	3.769.548,00
Reabilitação Estrada Terciária Cabinda Rua Da Missão - Extensão De 2,50 Km	6.552.341,00
Reabilitação Estrada Terciária Cabinda Rua Duque De Tchiazzi (Aeroporto/Largo Do Ambiente)	9.376.470,00
Reabilitação Estrada Terciária Cabinda Rua Manda Fama/Rotunda Da República - Extensão De	416.298.767,00
Construção De Passeios Da Ponte Sobre Rio Lucola/Rotunda Da República	256.552.133,00
Desassoreamento Do Leito Do Rio Lucola - Cabinda	251.211.425,00
Ampliação E Opimização Das Eta'S 1 E 2 Em Cabinda - Fase Ii	28.685.400,00
Construção De Infraestruturas Interna Para 500 Casas Zôngolo	980.000,00
Forn.E Inst. 1 Semi/Indúst.Prod.Sabão Caseiro/Sab.M.Chave Mão	6.123.257,00
** Execução Terraplanagem E Drenagens Simulambuco E Cabassango Cabinda	51.171.106,00
** Reabilitação Pavimento Nos Bairros Lombo L, Amilcar Cabral Cabinda	58.378.862,00
** Construção Do Mercado Do Bairro Gika Cabinda	10.856.654,00
Construção Parque Estacionamento/Muro De Contenção Em Cabinda	166.330.309,00
** Construção 500 Casas Realojamento No Bairro Zôngolo Cabinda	258.217.492,00



DOTAÇÃO ORÇAMENTAL POR ORGÃO

PROGRAMA DE INVESTIMENTOS PÚBLICOS

Município / Projecto / Actividade	Total
Construção De Estrada Do Mercado Cabassango, Estrada Subantando	646.381,00
Construção Dos Troços Viários De Jamba A Tchizo Cabinda	134.049.480,00
Reabilitação Apetrechamento Da Oficina Empresa Transportes Cabinda	13.944.293,00
Construção E Apetrechamento Da Escola T 12 Do Chiweca Cabinda	63.908.716,00
Resselagem Da Rua Duqui De Chiazil/Largo Centro Cultural Chiloango	155.494.355,00
Resselagem Da Rua Largo Centro Cultural Chiloango Até Ponte Rio Lucola	980.000,00
Sinalização Do Casco Urbano E Arredores Da Cidade De Cabinda	204.940.633,00
Ampliação Da Eta Simindele Para 200m3 E Rede De Distribuição	225.136.427,00
Ampliação Da Rede De Distribuição De Água, Bairro Gika Cidade Cabinda	127.324.730,00
Reabilitação Da Rotunda Do Pio À Rotunda Da Administração Municipal	980.000,00
Reabilitação Da Rua Da Missão	70.914.545,00
Construção E Apetrechamento Casa Mortuária Cabinda Morgue Central Da Província De Cabinda	277.006.064,00
Construção Da Rua Papa Ngoma Na Cidade De Cabinda - Extensão 1,32 Km	124.009.262,00
Const.Rua Rotunda Cabassango/Rotunda República Cidade Cabinda - Extensão 2,30 Km	4.019.497,00
Construção Da Rua Do 1 De Maio Na Cidade Cabinda - Extensão De 1,23 Km	22.495.517,00
Reabilitação Da Rua Das Mangueiras	980.000,00
Reabilitação Da Rua Da Rádio	70.914.545,00
Construção De Residencia T3 P/ Bakuma Principal Mabokolo	5.558.815,00
Construção Do Murro De Vedação Do Espaço De Rituais Bakamas Do Tchizo	7.465.700,00
Construção E Apetrechamento De 3 Casas Protocolares Em Cabinda	980.000,00
Construção E Apetrechamento Posto Fronteiriço De Zenze Lucola-Cabinda	180.129.687,00
Construção 500 Casas Sociais E Respectivas Infraestruturas, Em Cabinda	851.259.379,00
Reabilitação Do Palácio Do Governador	980.000,00
Reabilitação Da Rua Por Detrás Do Estaleiro Da Emcica - Eta 1	980.000,00
Reparação E Resselagem Da Rua Do Comércio	152.788.202,00
Construção De Escolas De 7 Salas De Aulas No Município De Cabinda-Pcep	61.891.122,00
Construção Da Via De Acesso A Nova Ponte - Buco Ngoio	214.394.062,00
Construção De Escolas De 12 Salas De Aulas No Município De Cabinda Pcep	61.891.122,00
Reabilitação Estrada Nacional Nissan Ao Cruzamento Pavilhão Multiuso	217.940.781,00
Universidade Do Caio (Bridge)	37.657.308,00
Reabilitação Da Rua Do Liombe À Rua Do Mbalala	980.000,00
Cacongo	432.928.437,00
Construção De Lavandaria No Novo Hospital De Cacongo	48.220.968,00
Construção De Novo Reservatório De Água Do Luvula 1ª Fase	980.000,00
Construção De Edifício De Consultas Externas No Hospital Do Cacongo	66.120.133,00
** Construção Da Escola Primária Do Cacongo	193.825.092,00
Construção De Escolas De 12 Salas De Aulas No Município De Cacongo-Pcep	61.891.122,00
Construção De Escolas De 7 Salas De Aulas No Município De Cacongo-Pcep	61.891.122,00
Vários Municípios-Cabinda	371.869.244,00
Programa De Água Para Todos - Cabinda 2015	980.000,00
Construção De Infra-Estruturas 200 Fogos Cabinda 2015	370.889.244,00

DESPESAS DE NATUREZA POR UNIDADE ORÇAMENTAL

Unidade Orçamental / Natureza	Valor	%
Administração Municipal De Belize	1.864.928.241,00	100,00%
Despesas Correntes	1.446.629.608,00	77,57%
Despesas Com O Pessoal	471.310.637,00	25,27%



DOTAÇÃO ORÇAMENTAL POR ORGÃO

DESPESAS DE NATUREZA POR UNIDADE ORÇAMENTAL

Unidade Orçamental / Natureza	Valor	%
Contribuições Do Empregador	35.242.479,00	1,89%
Despesas Em Bens E Serviços	940.076.492,00	50,41%
Despesas De Capital	418.298.633,00	22,43%
Investimentos	418.298.633,00	22,43%
Unidade Orçamental / Natureza	Valor	%
Administração Municipal De Buco Zau	2.466.872.061,00	100,00%
Despesas Correntes	2.048.573.428,00	83,04%
Despesas Com O Pessoal	634.573.870,00	25,72%
Contribuições Do Empregador	55.180.336,00	2,24%
Despesas Em Bens E Serviços	1.358.819.222,00	55,08%
Despesas De Capital	418.298.633,00	16,96%
Investimentos	418.298.633,00	16,96%
Unidade Orçamental / Natureza	Valor	%
Administração Municipal De Cabinda	7.462.994.917,00	100,00%
Despesas Correntes	5.948.625.127,00	79,71%
Despesas Com O Pessoal	3.120.364.589,00	41,81%
Contribuições Do Empregador	203.842.952,00	2,73%
Despesas Em Bens E Serviços	2.624.417.586,00	35,17%
Despesas De Capital	1.514.369.790,00	20,29%
Investimentos	1.514.369.790,00	20,29%
Unidade Orçamental / Natureza	Valor	%
Administração Municipal De Cacongo	2.220.881.312,00	100,00%
Despesas Correntes	1.624.751.391,00	73,16%
Despesas Com O Pessoal	613.059.286,00	27,60%
Contribuições Do Empregador	54.272.292,00	2,44%
Despesas Em Bens E Serviços	957.419.813,00	43,11%
Despesas De Capital	596.129.921,00	26,84%
Investimentos	596.129.921,00	26,84%
Unidade Orçamental / Natureza	Valor	%
Governo Provincial De Cabinda	13.224.804.822,00	100,00%
Despesas Correntes	7.985.270.931,00	60,38%
Despesas Com O Pessoal	2.709.715.022,00	20,49%
Contribuições Do Empregador	169.168.971,00	1,28%
Despesas Em Bens E Serviços	4.137.805.913,00	31,29%
Subsídios E Transferências Correntes	968.581.025,00	7,32%
Despesas De Capital	5.239.533.891,00	39,62%
Investimentos	5.239.533.891,00	39,62%
Unidade Orçamental / Natureza	Valor	%
Hospital Provincial De Cabinda	3.086.356.433,00	100,00%
Despesas Correntes	3.086.356.433,00	100,00%
Despesas Com O Pessoal	1.342.367.862,00	43,49%
Contribuições Do Empregador	101.038.441,00	3,27%
Despesas Em Bens E Serviços	1.642.950.130,00	53,23%
Unidade Orçamental / Natureza	Valor	%



DOTAÇÃO ORÇAMENTAL POR ORGÃO

DESPESAS DE NATUREZA POR UNIDADE ORÇAMENTAL

Unidade Orçamental / Natureza	Valor	%
Secretaria Prov.De Educação, Ciência E Tecnologia/Cabinda	6.700.790.796,00	100,00%
Despesas Correntes	6.700.790.796,00	100,00%
Despesas Com O Pessoal	5.894.104.908,00	87,96%
Contribuições Do Empregador	401.111.925,00	5,99%
Despesas Em Bens E Serviços	405.548.728,00	6,05%
Subsídios E Transferências Correntes	25.235,00	0,00%
Unidade Orçamental / Natureza	Valor	%
Secretaria Provincial Da Saúde De Cabinda	2.963.703.579,00	100,00%
Despesas Correntes	2.963.703.579,00	100,00%
Despesas Com O Pessoal	1.458.906.297,00	49,23%
Contribuições Do Empregador	170.571.200,00	5,76%
Despesas Em Bens E Serviços	1.334.226.082,00	45,02%



DOTAÇÃO ORÇAMENTAL POR ORGÃO

Órgão: Governo Provincial Do Zaire

RECEITA POR NATUREZA ECONÓMICA

Natureza	Valor	%
Total Geral:	5.693.058.125,00	100,00%
Receitas Correntes	5.693.058.125,00	100,00%
Receita Tributária	5.625.652.932,00	98,82%
Impostos	5.583.819.652,00	98,08%
Taxas Custas E Emolumentos	19.063.633,00	0,33%
Receita Parafiscal	22.769.647,00	0,40%
Receita De Serviços	67.405.193,00	1,18%
Receitas De Serviços Comunitários	67.405.193,00	1,18%

DESPESAS POR NATUREZA ECONÓMICA

Natureza	Valor	%
Total Geral:	37.705.526.997,00	100,00%
Despesas Correntes	25.966.583.634,00	68,87%
Despesas Com O Pessoal	11.789.854.504,00	31,27%
Despesas Com O Pessoal Civil	11.785.486.301,00	31,26%
Despesas Com O Pessoal Militar	4.368.203,00	0,01%
Contribuições Do Empregador	905.188.327,00	2,40%
Contribuições Do Empregador Para A Segurança Social	901.139.947,00	2,39%
Outras Contribuições Do Empregador	4.048.380,00	0,01%
Despesas Em Bens E Serviços	11.244.441.797,00	29,82%
Bens	3.603.142.979,00	9,56%
Serviços	7.641.298.818,00	20,27%
Subsídios E Transferências Correntes	2.027.099.006,00	5,38%
Transferências Correntes	2.027.099.006,00	5,38%
Despesas De Capital	11.738.943.363,00	31,13%
Investimentos	11.738.943.363,00	31,13%
Aquisição De Bens De Capital Fixo	11.738.943.363,00	31,13%

DESPESAS POR FUNÇÃO

Função	Valor	%
Total Geral:	37.705.526.997,00	100,00%
Serviços Públicos Gerais	7.125.037.252,00	18,90%
Órgãos Executivos	7.125.037.252,00	18,90%
Educação	8.164.794.124,00	21,65%
Ensino Primário	4.570.946.217,00	12,12%
Ensino Secundário	2.874.871.960,00	7,62%
Serviços Subsidiários À Educação	348.336.936,00	0,92%
Ensino Técnico-Profissional	370.639.011,00	0,98%
Saúde	8.965.713.494,00	23,78%
Serviços Hospitalares Gerais	5.280.772.961,00	14,01%
Serviços De Centros Médicos E De Maternidade	805.956.225,00	2,14%
Serviços De Saúde Pública	2.878.984.308,00	7,64%
Protecção Social	1.648.401.898,00	4,37%
Família E Infância	9.800.000,00	0,03%
Sobrevivência	1.638.601.898,00	4,35%
Habitação E Serviços Comunitários	7.758.208.511,00	20,58%
Desenvolvimento Habitacional	13.632.368,00	0,04%



DOTAÇÃO ORÇAMENTAL POR ORGÃO

DESPESAS POR PROGRAMA

Programa	Valor	%
Total Geral:	37.705.526.997,00	100,00%
Acções Correntes	22.707.345.148,00	60,22%
Combate Às Grandes Endemias Pela Abordagem Das Determinantes Da Saúde	252.350.000,00	0,67%
Construção E Reabilitação De Edifícios Públicos E Equipamentos Sociais	274.282.848,00	0,73%
Construção E Reabilitação De Infraestruturas Rodoviárias	6.282.947.747,00	16,66%
Descentralização E Implementação Das Autarquias Locais	11.706.780,00	0,03%
Desenvolvimento Da Logística E Da Distribuição	1.065.996,00	0,00%
Desenvolvimento Da Rede Urbana	75.600.790,00	0,20%
Desenvolvimento Local E Combate À Pobreza	2.987.846.002,00	7,92%
Expansão Do Abastecimento De Água Nas Áreas Urbanas, Sedes De Município E Áreas Rurais	548.238.585,00	1,45%
Expansão Do Acesso À Energia Eléctrica Nas Áreas Urbanas, Sedes De Município E Áreas Rurais	2.906.655.865,00	7,71%
Fomento Da Produção Agrícola	9.155.160,00	0,02%
Fomento Da Produção Pecuária	9.155.160,00	0,02%
Generalização Da Prática Desportiva E Melhoria Do Desporto De Rendimento	22.537.696,00	0,06%
Habitação	131.061.579,00	0,35%
Melhoria Da Assistência Médica E Medicamentosa	476.697.396,00	1,26%
Melhoria Da Capacidade Nacional De Prevenção E Socorro Das Populações	54.707.713,00	0,15%
Melhoria Da Qualidade E Desenvolvimento Do Ensino Primário	722.385.009,00	1,92%
Melhoria E Desenvolvimento Do Ensino Técnico-Profissional	526.221,00	0,00%
Modernização E Desenvolvimento Da Actividade De Transportes	45.225.859,00	0,12%
Prevenção De Riscos E Protecção Ambiental	49.000.000,00	0,13%
Promoção Do Género E Empoderamento Da Mulher	9.800.000,00	0,03%
Valorização E Dinamização Do Património Histórico E Cultural	127.235.443,00	0,34%

DESPESAS DE FUNCIONAMENTO E DE APOIO AO DESENVOLVIMENTO

Projecto / Actividade	Valor	%
Total Geral:	26.061.780.396,00	100,00%
Acções De Apoio Ao Carnaval	9.800.000,00	0,04%
Acções De Combate À Cólera	252.350.000,00	0,97%
Acções De Fomento Da Produção Agropecuária	9.155.160,00	0,04%
Apetrechamento De Novas Unidades Hospitalares	34.121.074,00	0,13%
Apoio A Mulher Rural /Zaire	9.800.000,00	0,04%
Apoio A Reintegração Dos Refugiados Provenientes Da R.D.C	54.707.713,00	0,21%
Apoio As Calamidades E Catástrofes Naturais	49.000.000,00	0,19%
Aquisição De Equipamento E Material Veterinário/Zaire	9.155.160,00	0,04%
Cuidados Primários De Saúde	653.131.758,00	2,51%
Efemérides E Datas Comemorativas	19.600.000,00	0,08%
Elaboração Do Plano Director Provincial	58.800.000,00	0,23%
Estruturação Económica E Produtiva Das Comunidades Rurais	422.738.994,00	1,62%
Gestão Dos Sistemas De Água Nos Municipios Do Zaire	29.400.000,00	0,11%
Gestão E Tratamento De Resíduos	182.122.219,00	0,70%
Infraestruturas Sociais E Vias De Comunicação	394.556.400,00	1,51%
Manutenção De Infra-Estruturas Escolares Da Província	47.040.000,00	0,18%
Manutenção Infra-Estruturas Artístico - Culturais E Desportivas	137.200.000,00	0,53%
Operacionalização Das Infraestruturas Institucionais	563.652.000,00	2,16%
Operacionalização De Microfomento	348.336.936,00	1,34%
Operação E Manutenção Geral Dos Serviços	7.757.824.455,00	29,77%
Plano Integrado De Mobilidade E Transportes	45.225.859,00	0,17%



DOTAÇÃO ORÇAMENTAL POR ORGÃO

DESPESAS DE FUNCIONAMENTO E DE APOIO AO DESENVOLVIMENTO

Projecto / Actividade	Valor	%
Prestação De Serviço De Educação	6.877.303.060,00	26,39%
Prestação De Serviço De Saúde E Saúde Pública	7.617.655.414,00	29,23%
Projecto Água Para Todos	394.556.394,00	1,51%
Reforço Da Capacidade Institucional	84.547.800,00	0,32%

PROGRAMA DE INVESTIMENTOS PÚBLICOS

Município / Projecto / Actividade	Total
Total Geral:	11.643.746.601,00
Cuimba	5.656.971.080,00
Reabilitação E Ampliação Do Hospital Municipal Do Cuimba	349.698.129,00
Construção Da Via Urbana Rua Álvaro Buta No Cuimba	133.503.320,00
Construção Da Via Urbana Rua Da Terra Nova No Cuimba	469.048.693,00
Construção De Central Térmica No Cuimba	2.739.433.038,00
Construção Da Via Urbana Rua 10 De Dezembro No Cuimba	177.745.374,00
Construção De Escolas De 7 Salas De Aulas Do Município Do Cuimba-Pcep	38.447.791,00
Construção De Escolas De 12 Salas De Aulas Do Município Do Cuimba-Pcep	38.447.791,00
Construção Da Vias Urbana Rua Da Terra Nova No Cuimba	1.710.646.944,00
Mbanza Kongo	2.865.268.372,00
Reabilitação E Ampliação Da Escola Dr. António Agostinho Neto	138.890.324,00
Construção Do Mercado Do Luvo/Zaire	1.065.996,00
Construção De Vias Urbanas Bairro Uige Em Mbanza Congo	86.026.980,00
Construção De Um Edifício No Alvaro Buta Em Mbanza Congo	20.526.779,00
Construção Um Edifício Para Técnicos Na Antiga Pista Em Mbanza Congo	126.325.720,00
Construção Da Via Urbana Da Rua Do Campo Alvaro Buta Em Mbanza Congo	103.605.104,00
Construção Da Via Urbana Da Rua Do Madungo Em Mbanza Congo	103.605.104,00
Construção Da Via Urbana Da Rua 4 De Fevereiro Em Mbanza Congo	109.485.105,00
Construção De Vias Urbanas Da Antiga Pista Mbanza Congo	39.987.383,00
Construção Da Via Urbana Radial 11 De Novembro	99.465.195,00
Construção Da Via Urbana Da Rua Posterior Do Bairro Martins Kidito	336.461.359,00
Construção Da Via Urbana Da Kianganga	103.605.104,00
Construção De Vias Urbanas Bairro Martins Kidito Mbanza Congo	505.941.438,00
Construção De Vias Urbanas No Bairro Sagrada Esperança Em Mbanza Congo	72.348.638,00
Construção Do Edifício Administrativo Nº 3 Do Governo Mbanza Congo	11.706.780,00
Construção Das Casas De Funções Mbanza Congo	13.632.368,00
Construção Da Escola Nº 271 No Município De Mbanza Congo	122.121.193,00
Requalificação Paisagística De Mbanza Congo/Zaire	75.600.790,00
Reabilitação Igreja Mbanza Kongo Kulumbimbi	136.323.689,00
Reabilitação Museu Mbanza Kongo Reabilitação E Ampliação Muesu Dos Reis Do Kongo	127.235.443,00
Reabilitação Pontos De Água Mbanza Kongo Fonte De Agua Ntentembua	136.323.689,00
Reabilitação Pontos De Água Mbanza Kongo Requalificação Da Fonte De Água Kilumbo - M. Kongo	90.882.460,00
Reabilitação Pontos De Água Mbanza Kongo Requalificação Da Fonte De Água Madungo - M. Kongo	90.882.460,00
Reabilitação Pontos De Água Mbanza Kongo Requalificação Da Fonte De Água Santa - Mba. Kongo	136.323.689,00
Construção De Escolas De 12 Salas De Aulas No Município De Mbanza Congo-Pcep	38.447.791,00
Construção De Escolas De 7 Salas De Aulas Do Município De Mbanza Congo-Pcep	38.447.791,00
Nzeto	970.124.188,00
Construção De Centro De Saúde De 50 Camas Nzeto/Zaire	206.277,00
Construção Da Via Urbana Rua Do Kibonga No Nzeto	163.204.181,00



DOTAÇÃO ORÇAMENTAL POR ORGÃO

PROGRAMA DE INVESTIMENTOS PÚBLICOS

Município / Projecto / Actividade	Total
Construção Da Via Urbana Rua Poder Popular No N'Zeto	103.605.105,00
Construção Da Via Rápida Urbana Do Kinganga No Nzeto	197.116.546,00
Construção Da Via Urbana Da Kimbango No N'Zeto	184.393.899,00
Construção De Via Urbana Da Rua Do Kibonga No Nzeto	111.229.212,00
Construção De Instituto Médio De Saúde/Zaire	73.190,00
Construção Da Via Urbana Da Rua 1º De Maio No Nzeto	66.700.098,00
Construção Da Via Urbana Da Rua Do Kissamba No Nzeto	66.700.098,00
Construção De Escolas De 7 Salas De Aulas Do Munucípio De Nzeto-Pcep	38.447.791,00
Construção De Escolas De 12 Salas De Aulas Do Munucípio De Nzeto-Pcep	38.447.791,00
Nóqui	727.933.465,00
Construção De Um Hospital Municipal No Nóqui	92.671.916,00
Construção Via Urbana No Mingiengie No Noqui	103.605.104,00
Construção Da Via Urbana Rua Do Bairro Ntongui No Noqui	103.605.105,00
Construção Da Via Urbanas Do Bairro Tongui Sede No Noqui	39.987.382,00
Construção De Central Térmica No Nóqui	167.222.827,00
Construção Das Vias Urbanas Bairro Do Nóqui	143.945.549,00
Construção De Escolas De 7 Salas De Aulas Do Munucípio Do Noqui-Pcep	38.447.791,00
Construção De Escolas De 12 Salas De Aulas Do Munucípio Do Noqui-Pcep	38.447.791,00
Soyo	688.199.817,00
Construção Das Vias Urbanas Da Ruas Do Bairro Kitona Soyo	66.700.098,00
Construção Do Pavilhão Gimnodesportivo Soyo (Cr.Adic) Zaire	22.537.696,00
Construção De Instituto Médio Politécnico /Zaire	453.031,00
Construção Da Via Urbana Da Rua Do Mercado No Soyo	103.605.104,00
Construção Da Via Urbana Da Rua Principal Do Soyo	103.605.105,00
Construção Da Via Urbana Da Rua Da Paroquia No Soyo	103.605.105,00
Construção Da Via Urbana Da Rua Das 100 Casas No Soyo	144.097.997,00
Construção De Vias Urbanas Das Ruas Da Praia Dos Pobres Soyo	66.700.099,00
Construção De Escolas De 7 Salas De Aulas Do Munucípio De Soyo-Pcep	38.447.791,00
Construção De Escolas De 12 Salas De Aulas Do Munucípio Do Soyo-Pcep	38.447.791,00
Tomboco	539.761.813,00
Construção Da Via Urbana Da Rua Do Mongo No Tomboco	109.966.427,00
Construção Administração E Residências Dos Administradores Kinximba	4.348,00
Construção Da Via Urbana Rua Da Missão No Tomboco	103.795.664,00
Construção Via Urbana Da Pista No Tomboco	137.510.486,00
Construção Da Via Urbana Da Rua Da Administração Municipal Do Tomboco	66.700.099,00
Construção Das Vias Urbanas Da Rua Avenida Vila Do Tomboco	44.889.207,00
Construção De Escolas De 7 Salas De Aulas Do Munucípio De Tomboco-Pcep	38.447.791,00
Construção De Escolas De 12 Salas De Aulas Do Munucípio De Tomboco-Pcep	38.447.791,00
Vários Municípios-Zaire	195.487.866,00
Construção De Infra-Estruturas 200 Fogos Zaire	131.061.579,00
Programa-Água Para Todos Zaire 2015	64.426.287,00

DESPESAS DE NATUREZA POR UNIDADE ORÇAMENTAL

Unidade Orçamental / Natureza	Valor	%
Administração Municipal De Mbanza Kongo	2.656.755.919,00	100,00%
Despesas Correntes	1.867.141.135,00	70,28%



DOTAÇÃO ORÇAMENTAL POR ORGÃO

DESPESAS DE NATUREZA POR UNIDADE ORÇAMENTAL

Unidade Orçamental / Natureza	Valor	%
Despesas Com O Pessoal	960.321.237,00	36,15%
Contribuições Do Empregador	67.580.958,00	2,54%
Despesas Em Bens E Serviços	834.713.300,00	31,42%
Subsídios E Transferências Correntes	4.525.640,00	0,17%
Despesas De Capital	789.614.784,00	29,72%
Investimentos	789.614.784,00	29,72%
Unidade Orçamental / Natureza	Valor	%
Administração Municipal Do Cuimba	1.886.249.565,00	100,00%
Despesas Correntes	1.514.837.594,00	80,31%
Despesas Com O Pessoal	1.018.898.057,00	54,02%
Contribuições Do Empregador	31.020.121,00	1,64%
Despesas Em Bens E Serviços	464.919.416,00	24,65%
Despesas De Capital	371.411.971,00	19,69%
Investimentos	371.411.971,00	19,69%
Unidade Orçamental / Natureza	Valor	%
Administração Municipal Do Noqui	1.874.951.063,00	100,00%
Despesas Correntes	1.438.154.180,00	76,70%
Despesas Com O Pessoal	857.324.378,00	45,73%
Contribuições Do Empregador	80.916.940,00	4,32%
Despesas Em Bens E Serviços	499.912.862,00	26,66%
Despesas De Capital	436.796.883,00	23,30%
Investimentos	436.796.883,00	23,30%
Unidade Orçamental / Natureza	Valor	%
Administração Municipal Do Nzeto	2.374.772.579,00	100,00%
Despesas Correntes	2.003.360.608,00	84,36%
Despesas Com O Pessoal	1.422.915.920,00	59,92%
Contribuições Do Empregador	108.785.802,00	4,58%
Despesas Em Bens E Serviços	466.971.348,00	19,66%
Subsídios E Transferências Correntes	4.687.538,00	0,20%
Despesas De Capital	371.411.971,00	15,64%
Investimentos	371.411.971,00	15,64%
Unidade Orçamental / Natureza	Valor	%
Administração Municipal Do Soyo	3.673.543.972,00	100,00%
Despesas Correntes	3.302.132.001,00	89,89%
Despesas Com O Pessoal	2.297.813.620,00	62,55%
Contribuições Do Empregador	160.243.034,00	4,36%
Despesas Em Bens E Serviços	837.215.347,00	22,79%
Subsídios E Transferências Correntes	6.860.000,00	0,19%
Despesas De Capital	371.411.971,00	10,11%
Investimentos	371.411.971,00	10,11%
Unidade Orçamental / Natureza	Valor	%
Administração Municipal Do Tomboco	1.953.837.188,00	100,00%
Despesas Correntes	1.582.425.217,00	80,99%
Despesas Com O Pessoal	1.133.816.943,00	58,03%



DOTAÇÃO ORÇAMENTAL POR ORGÃO

DESPESAS DE NATUREZA POR UNIDADE ORÇAMENTAL

Unidade Orçamental / Natureza	Valor	%
Contribuições Do Empregador	85.412.809,00	4,37%
Despesas Em Bens E Serviços	362.636.865,00	18,56%
Subsídios E Transferências Correntes	558.600,00	0,03%
Despesas De Capital	371.411.971,00	19,01%
Investimentos	371.411.971,00	19,01%
Unidade Orçamental / Natureza	Valor	%
Centro Histórico De Mbanza Kongo	550.110.201,00	100,00%
Despesas Correntes	550.110.201,00	100,00%
Despesas Em Bens E Serviços	550.110.201,00	100,00%
Unidade Orçamental / Natureza	Valor	%
Gabinete Provincial De Educação Do Zaire	3.112.985.932,00	100,00%
Despesas Correntes	3.112.985.932,00	100,00%
Despesas Com O Pessoal	2.290.267.870,00	73,57%
Contribuições Do Empregador	160.594.983,00	5,16%
Despesas Em Bens E Serviços	662.101.791,00	21,27%
Subsídios E Transferências Correntes	21.288,00	0,00%
Unidade Orçamental / Natureza	Valor	%
Gabinete Provincial De Saúde Do Zaire	626.199.601,00	100,00%
Despesas Correntes	626.199.601,00	100,00%
Despesas Com O Pessoal	328.799.708,00	52,51%
Contribuições Do Empregador	39.192.214,00	6,26%
Despesas Em Bens E Serviços	258.207.679,00	41,23%
Unidade Orçamental / Natureza	Valor	%
Governo Provincial Do Zaire	17.185.461.922,00	100,00%
Despesas Correntes	8.158.578.110,00	47,47%
Despesas Com O Pessoal	910.033.796,00	5,30%
Contribuições Do Empregador	97.443.626,00	0,57%
Despesas Em Bens E Serviços	5.140.654.748,00	29,91%
Subsídios E Transferências Correntes	2.010.445.940,00	11,70%
Despesas De Capital	9.026.883.812,00	52,53%
Investimentos	9.026.883.812,00	52,53%
Unidade Orçamental / Natureza	Valor	%
Hospital Provincial Do Zaire	1.810.659.055,00	100,00%
Despesas Correntes	1.810.659.055,00	100,00%
Despesas Com O Pessoal	569.662.975,00	31,46%
Contribuições Do Empregador	73.997.840,00	4,09%
Despesas Em Bens E Serviços	1.166.998.240,00	64,45%



DOTAÇÃO ORÇAMENTAL POR ORGÃO

Órgão: Governo Provincial Do Uige

RECEITA POR NATUREZA ECONÓMICA

Natureza	Valor	%
Total Geral:	994.976.293,00	100,00%
Receitas Correntes	994.976.293,00	100,00%
Receita Tributária	983.195.879,00	98,82%
Impostos	975.884.674,00	98,08%
Taxas Custas E Emolumentos	3.331.752,00	0,33%
Receita Parafiscal	3.979.453,00	0,40%
Receita De Serviços	11.780.414,00	1,18%
Receitas De Serviços Comunitários	11.780.414,00	1,18%

DESPEAS POR NATUREZA ECONÓMICA

Natureza	Valor	%
Total Geral:	67.877.359.973,00	100,00%
Despesas Correntes	52.761.127.877,00	77,73%
Despesas Com O Pessoal	26.966.923.209,00	39,73%
Despesas Com O Pessoal Civil	26.966.923.209,00	39,73%
Contribuições Do Empregador	2.184.431.642,00	3,22%
Contribuições Do Empregador Para A Segurança Social	2.184.431.642,00	3,22%
Despesas Em Bens E Serviços	20.333.456.689,00	29,96%
Bens	9.759.850.886,00	14,38%
Serviços	10.573.605.803,00	15,58%
Subsídios E Transferências Correntes	3.276.316.337,00	4,83%
Transferências Correntes	3.276.316.337,00	4,83%
Despesas De Capital	15.116.232.096,00	22,27%
Investimentos	15.116.232.096,00	22,27%
Aquisição De Bens De Capital Fixo	15.116.232.096,00	22,27%

DESPEAS POR FUNÇÃO

Função	Valor	%
Total Geral:	67.877.359.973,00	100,00%
Serviços Públicos Gerais	10.879.375.123,00	16,03%
Órgãos Executivos	10.864.062.353,00	16,01%
Serviços Públicos Gerais De Investig.E Desenvolvimento	15.312.770,00	0,02%
Segurança E Ordem Pública	282.461.044,00	0,42%
Serviços Policiais	282.461.044,00	0,42%
Educação	31.202.693.428,00	45,97%
Ensino Primário	27.858.641.091,00	41,04%
Ensino Secundário	2.049.244.344,00	3,02%
Serviços Subsidiários À Educação	928.898.496,00	1,37%
Ensino Técnico-Profissional	365.909.497,00	0,54%
Saúde	18.754.118.711,00	27,63%
Serviços Hospitalares Gerais	10.080.015.897,00	14,85%
Serviços Hospitalares Especializados	1.050.582.281,00	1,55%
Serviços De Centros Médicos E De Maternidade	1.987.749.577,00	2,93%
Serviços De Saúde Pública	5.635.770.956,00	8,30%
Protecção Social	1.816.892.222,00	2,68%
Família E Infância	39.445.000,00	0,06%
Velhice	39.762.688,00	0,06%



DOTAÇÃO ORÇAMENTAL POR ORGÃO

DESPESAS POR PROGRAMA

Programa	Valor	%
Total Geral:	67.877.359.973,00	100,00%
Acções Correntes	48.208.546.619,00	71,02%
Capacitação Institucional E Valorização Dos Recursos Humanos Na Administração Pública	15.312.770,00	0,02%
Combate Às Grandes Endemias Pela Abordagem Das Determinantes Da Saúde	452.968.251,00	0,67%
Construção E Reabilitação De Edifícios Públicos E Equipamentos Sociais	835.107.956,00	1,23%
Construção E Reabilitação De Infraestruturas Rodoviárias	862.412.034,00	1,27%
Desenvolvimento Da Aquicultura Sustentável	19.600.000,00	0,03%
Desenvolvimento Da Rede Urbana	46.207.421,00	0,07%
Desenvolvimento Local E Combate À Pobreza	7.630.720.752,00	11,24%
Expansão Do Abastecimento De Água Nas Áreas Urbanas, Sedes De Município E Áreas Rurais	510.421.258,00	0,75%
Fomento Da Arte E Das Indústrias Culturais E Criativas	53.900.000,00	0,08%
Fomento Da Produção Agrícola	318.480.525,00	0,47%
Fomento Da Produção Pecuária	24.593.492,00	0,04%
Habitação	367.405.419,00	0,54%
Melhoria Da Assistência Médica E Medicamentosa	259.944.139,00	0,38%
Melhoria Da Qualidade E Desenvolvimento Do Ensino Primário	8.063.587.335,00	11,88%
Melhoria Do Saneamento Básico	35.280.000,00	0,05%
Valorização Da Família E Reforço Das Competências Familiares	39.445.000,00	0,06%
Valorização E Dinamização Do Património Histórico E Cultural	133.427.002,00	0,20%

DESPESAS DE FUNCIONAMENTO E DE APOIO AO DESENVOLVIMENTO

Projecto / Actividade	Valor	%
Total Geral:	57.421.769.388,00	100,00%
Acções De Fomento E Promoção Da Aquicultura	19.600.000,00	0,03%
Acções De Imunização (Pav)	452.968.251,00	0,79%
Apet. Novas Unidades Hospitalares Em Varios Municipios/Uíge	13.879.250,00	0,02%
Apetrechamento De Novas Unidades Escolares	201.880.000,00	0,35%
Apoio A Actividades Desportivas E Recreativas Municipais E Comunaes/Uíge	133.427.002,00	0,23%
Apoio Às Famílias Mais Carentes	39.445.000,00	0,07%
Aquisição De Máquinas, Equip. E Ferramentas	32.303.309,00	0,06%
Campanha De Vacinação Animal	24.593.492,00	0,04%
Comemorações Do 11 De Novembro-Dia Da Independência Nacional	9.046.424,00	0,02%
Comemorações Do 17 De Setembro-Dia Do Heroi Nacional	6.743.424,00	0,01%
Comemorações Do 4 De Abril	6.743.424,00	0,01%
Comemorações Do 4 De Fevereiro	6.743.424,00	0,01%
Comunicação Institucional E Imprensa	145.720.279,00	0,25%
Cuidados Primários De Saúde	1.741.684.688,00	3,03%
Desassoriamento E Manutenção De Valas De Drenagem	41.160.000,00	0,07%
Efemérides E Datas Comemorativas	27.695.422,00	0,05%
Elaboração Do Plano Director Dos Transporte	24.500.000,00	0,04%
Elaboração Do Projecto Do Terminal Rodoviario	19.600.000,00	0,03%
Estruturação Do Sistema De Mobilidade Urbana E Sinalização Rodoviaria Cidade	46.207.421,00	0,08%
Estruturação Económica E Produtiva Das Comunidades Rurais	1.127.303.984,00	1,96%
Formação E Capacitação Funcionários Das Administrações Municipais	15.312.770,00	0,03%
Fortalecimento Da Cadeia De Produção De Sementes	26.155.224,00	0,05%
Gestão E Manutenção Da Centralidade Do Kilumosso	37.494.378,00	0,07%
Gestão E Manutenção Das Infraestruturas/Uíge	68.649.810,00	0,12%
Gestão E Tratamento De Resíduos Sólidos	35.280.000,00	0,06%



DOTAÇÃO ORÇAMENTAL POR ORGÃO

DESPESAS DE FUNCIONAMENTO E DE APOIO AO DESENVOLVIMENTO

Projecto / Actividade	Valor	%
Infraestruturas Sociais E Vias De Comunicação	1.052.150.400,00	1,83%
Manutenção Da Rede De Iluminação Pública	49.512.540,00	0,09%
Operacionalização Das Infraestruturas Institucionais	1.503.072.000,00	2,62%
Operacionalização De Microfomento	928.898.496,00	1,62%
Operação E Manutenção Geral Dos Serviços	9.561.123.416,00	16,65%
Pintura De Imóveis Públicos	23.615.956,00	0,04%
Prestação De Serviço De Educação	22.206.416.399,00	38,67%
Prestação De Serviço De Saúde E Saúde Pública	15.794.451.542,00	27,51%
Prestação De Serviços De Assistência Social	39.762.688,00	0,07%
Programa De Apoio E Fomento Da Produção Do Café	37.023.395,00	0,06%
Programa De Apoio E Fomento Das Actividades Culturais E Recreativas	53.900.000,00	0,09%
Programa De Aquisição De Maquinas, Equipamentos E Ferramentas	255.301.906,00	0,44%
Projecto Água Para Todos	1.052.150.384,00	1,83%
Reforço Da Capacidade Institucional	225.460.800,00	0,39%
Requalificação E Criação De Zonas Verdes - Arborização Espaços Verdes	44.590.000,00	0,08%
Serviços De Reabilitação Física	290.202.490,00	0,51%

PROGRAMA DE INVESTIMENTOS PÚBLICOS

Município / Projecto / Actividade	Total
Total Geral:	10.455.590.585,00
Alto Cauale	417.604.132,00
Construção E Apetrechamento Hospital Municipal Kangola Blocos 8,9,10	64.354.108,00
Construção E Apetrechamento De Uma Escola De 24 Salas Em Kangola	23.762.164,00
Construção De Escolas De 7 Salas De Aulas No Município De Alto Cauale-Pcep/Uíge	164.743.930,00
Construção De Escolas De 12 Salas De Aulas No Município De Alto Cauale-Pcep/Uíge	164.743.930,00
Ambuíla	588.834.217,00
Construção E Apetrechamento Hospital Municipal Ambuíla Blocos 8,9,10	64.354.108,00
Construção E Apetrechamento Do Hospital Municipal De Ambuíla/Uíge	84.830.924,00
Construção E Apetrechamento De Uma Escola De 24 Salas Em Ambuíla	23.762.164,00
Construção De Escolas De 7 Salas De Aulas No Município De Ambuíla-Pcep/Uíge	187.589.909,00
Construção De Escolas De 12 Salas De Aulas No Município De Ambuíla-Pcep/Uíge	182.172.634,00
Construção E Apetrechamento Do Hospital Municipal De Ambuíla/ Uíge Rep	46.124.478,00
Bembe	417.823.587,00
Construcao E Apetrechamento Hospital Municipal Bembe Bloco 8,9,10	29.940.326,00
Construção E Apetrechamento De 1 Escola De 24 Salas De Aulas No Bembe	23.537.993,00
Construção De Escolas De 7 Salas De Aulas No Município Do Bembe-Pcep/Uíge	182.172.634,00
Construção De Escolas De 12 Salas De Aulas No Município Do Bembe-Pcep/Uíge	182.172.634,00
Buengas	420.171.210,00
Construção E Apetrechamento De Uma Escola De 24 Salas Nos Buengas	36.417.186,00
Construção E Apetrechamento De Uma Escola De 6 Salas No Cuilo Cambozo	9.704.378,00
Construção E Apetrechamento De Uma Escola De 6 Salas Nos Buengas Norte	9.704.378,00
Construção De Escolas De 12 Salas De Aulas No Município De Buengas-Pcep/Uíge	182.172.634,00
Construção De Escolas De 7 Salas De Aulas No Município De Buengas-Pcep/Uíge	182.172.634,00
Bungo	388.107.432,00
Construção E Apetrechamento De Uma Escola De 24 Salas No Bungo	23.762.164,00
Construção De Escolas De 12 Salas De Aulas No Município De Bungo-Pcep/Uíge	182.172.634,00
Construção De Escolas De 7 Salas De Aulas No Município De Bungo-Pcep/Uíge	182.172.634,00



DOTAÇÃO ORÇAMENTAL POR ORGÃO

PROGRAMA DE INVESTIMENTOS PÚBLICOS

Município / Projecto / Actividade	Total
Damba	393.909.066,00
Estudos Para Reabilitação Das Ruas Da Damba Uige	5.801.633,00
Construção E Apetrechamento De Uma Escola De 24 Salas Na Damba	23.762.165,00
Construção De Escolas De 7 Salas De Aulas No Município De Damba-Pcep/Uíge	182.172.634,00
Construção De Escolas De 12 Salas De Aulas No Município De Damba-Pcep/Uíge	182.172.634,00
Dange-Quitexe	364.345.268,00
Construção De Escolas De 7 Salas De Aulas No Município De Dange-Quitexe-Pcep/Uíge	182.172.634,00
Construção De Escolas De 12 Salas De Aulas No Município De Dange Quitexe-Pcep/Uíge	182.172.634,00
Maquela Do Zombo	734.890.666,00
Construção E Apetrechamento De Uma Escola De 24 Salas Em Maquela	63.942.323,00
Construção E Apetrechamento De Uma Escola De 6 Salas No Sacandica Luai	9.704.378,00
Construção E Apetrechamento De Uma Escola De 6 Salas No Sacandica 1	9.704.378,00
Construção E Apetrechamento De Uma Escola 6 Salas No Sacandica Kinfuku	9.704.378,00
Construção De Escolas De 7 Salas De Aulas No Município De Maquela Zombo-Pcep/Uíge	182.172.634,00
Construção De Escolas De 12 Salas De Aulas No Município De Maquela Zombo-Pcep/Uíge	182.172.634,00
Construção E Apetrechamento De Uma Escola De 24 Salas Maquela Do Zombo Rep	277.489.941,00
Milunga	463.345.044,00
Construção E Apetrechamento De Uma Escola De 24 Salas Em Milunga	23.762.164,00
Construção E Apetrechamento De Uma Escola De 6 Salas Em Macolo	9.704.378,00
Construção E Apetrechamento De Uma Escola De 6 Salas Em Massau Kissang	9.704.378,00
Construção E Apetrechamento De Uma Escola De 6 Salas Em Massau 1	9.704.378,00
Construção De Escolas De 7 Salas De Aulas No Município Do Milunga-Pcep/Uíge	182.172.634,00
Construção De Escolas De 12 Salas De Aulas No Município Do Milunga-Pcep/Uíge	182.172.634,00
Construção E Apetrechamento Do Hospital Municipal Do Milunga/ Uíge Rep	46.124.478,00
Mucaba	477.631.082,00
Costrução E Apetrechamento De Uma Escola De 12 Salas No Mucaba 2 Uige	56.642.906,00
Construção E Apetrechamento De Uma Escola De 12 Salas No Mucaba Uige	56.642.908,00
Construção De Escolas De 12 Salas De Aulas No Município Do Mucaba-Pcep/Uíge	182.172.634,00
Construção De Escolas De 7 Salas De Aulas No Município De Mucaba - Pcep	182.172.634,00
Negage	947.077.674,00
Construção E Apetrechamento De Uma Escola De 24 Salas No Negage	52.539.122,00
Construção De Escolas De 7 Salas De Aulas No Município De Negage-Pcep/Uíge	182.172.634,00
Construção De Escolas De 12 Salas De Aulas No Município De Negage-Pcep/Uíge	182.172.634,00
Construção, Apetrechamento E Instalações De 5 Escolas De 24 Salas Na Província Do Uíge	530.193.284,00
Pombo	388.107.431,00
Construção E Apetrechamento De Uma Escola De 24 Salas No Sanza Pombo	23.762.163,00
Construção De Escolas De 7 Salas De Aulas No Município De Sanza Pombo-Pcep/Uíge	182.172.634,00
Construção De Escolas De 12 Salas De Aulas No Município De Sanza Pombo-Pcep/Uíge	182.172.634,00
Puri	364.345.268,00
Construção De Escolas De 7 Salas De Aulas No Município De Puri-Pcep/Uíge	182.172.634,00
Construção De Escolas De 12 Salas De Aulas No Município De Puri-Pcep/Uíge	182.172.634,00
Quimbele	425.413.444,00
Construção E Apetrechamento De Uma Escola De 24 Salas Em Quimbele	51.363.798,00
Construção E Apetrechamento De Uma Escola De 6 Salas No Alto Zaza	9.704.378,00
Construção De Escolas De 7 Salas De Aulas No Município Do Quimbele-Pcep/Uíge	182.172.634,00



DOTAÇÃO ORÇAMENTAL POR ORGÃO

PROGRAMA DE INVESTIMENTOS PÚBLICOS

Município / Projecto / Actividade	Total
Construção De Escolas De 12 Salas De Aulas No Município Do Quimbele-Pcep/Uíge	182.172.634,00
Songo	436.415.372,00
Construção E Apetrechamento De Uma Escola De 24 Salas No Songo	66.652.829,00
Construção De Escolas De 7 Salas De Aulas No Município De Songo-Pcep/Uíge	187.589.909,00
Construção De Escolas De 12 Salas De Aulas No Município De Songo-Pcep/Uíge	182.172.634,00
Uíge	2.161.381.444,00
Reabilitação Da Estrada Do Bairro Candombe Novo No Uíge	396.130.843,00
Reabilitação Da Estrada Do Kimpa Vita No Uíge	378.051.435,00
Reabilitação Das Ruas Da Cidade Do Uige	88.229.756,00
Reabilitação Hospital Municipal Uíge	41.291.869,00
Construção De Uma Escola De 30 Salas De Aulas Uige/Nguengué	97.566.384,00
Construção Da Unidade Da Policia De Intervenção Rapida No Uige	282.461.044,00
Construção E Apetrechamento De 1 Escola Com 24 Salas Aulas Uige	67.156.917,00
Construção E Apetrechamento De 1 Escola De 24 Salas De Aulas No Uige 2	77.093.994,00
Construção E Apetrechamento De 1 Escola De 24 Salas De Aulas No Uige 3	23.762.163,00
Construção De Escolas De 7 Salas De Aulas No Município De Uíge-Pcep/Uíge	187.589.909,00
Construção De Escolas De 12 Salas De Aulas No Município De Uíge-Pcep/Uíge	182.172.634,00
Construção De Edifício 20 Salas De Aulas Universidade K. Vita Uíge Replica	339.874.496,00
Vários Municípios-Uíge	1.066.188.248,00
Programa Agua Para Todos Uíge 2015	510.421.258,00
Construção 1 Administração Municipal No Bembe - Uige.	257.011.381,00
Construção De Infra-Estruturas 200 Fogos Uíge	298.755.609,00

DESPESAS DE NATUREZA POR UNIDADE ORÇAMENTAL

Unidade Orçamental / Natureza	Valor	%
Administração Municipal Da Cangola	1.120.086.614,00	100,00%
Despesas Correntes	431.728.257,00	38,54%
Despesas Com O Pessoal	104.533.815,00	9,33%
Contribuições Do Empregador	7.615.806,00	0,68%
Despesas Em Bens E Serviços	319.578.636,00	28,53%
Despesas De Capital	688.358.357,00	61,46%
Investimentos	688.358.357,00	61,46%
Administração Municipal Da Damba	1.482.765.597,00	100,00%
Despesas Correntes	823.903.940,00	55,57%
Despesas Com O Pessoal	299.768.395,00	20,22%
Contribuições Do Empregador	20.268.633,00	1,37%
Despesas Em Bens E Serviços	503.866.912,00	33,98%
Despesas De Capital	658.861.657,00	44,43%
Investimentos	658.861.657,00	44,43%
Administração Municipal De Buengas	1.438.836.760,00	100,00%
Despesas Correntes	779.975.103,00	54,21%
Despesas Com O Pessoal	224.855.729,00	15,63%



DOTAÇÃO ORÇAMENTAL POR ORGÃO

DESPESAS DE NATUREZA POR UNIDADE ORÇAMENTAL

Unidade Orçamental / Natureza	Valor	%
Contribuições Do Empregador	44.402.540,00	3,09%
Despesas Em Bens E Serviços	510.716.834,00	35,50%
Despesas De Capital	658.861.657,00	45,79%
Investimentos	658.861.657,00	45,79%
Unidade Orçamental / Natureza	Valor	%
Administração Municipal De Maquela Do Zombo	1.819.934.992,00	100,00%
Despesas Correntes	1.161.073.335,00	63,80%
Despesas Com O Pessoal	257.886.222,00	14,17%
Contribuições Do Empregador	16.028.209,00	0,88%
Despesas Em Bens E Serviços	887.158.904,00	48,75%
Despesas De Capital	658.861.657,00	36,20%
Investimentos	658.861.657,00	36,20%
Unidade Orçamental / Natureza	Valor	%
Administração Municipal De Mucaba	1.202.513.448,00	100,00%
Despesas Correntes	543.651.791,00	45,21%
Despesas Com O Pessoal	41.795.384,00	3,48%
Contribuições Do Empregador	3.561.075,00	0,30%
Despesas Em Bens E Serviços	498.295.332,00	41,44%
Despesas De Capital	658.861.657,00	54,79%
Investimentos	658.861.657,00	54,79%
Unidade Orçamental / Natureza	Valor	%
Administração Municipal De Quimbele	1.930.955.173,00	100,00%
Despesas Correntes	1.272.093.516,00	65,88%
Despesas Com O Pessoal	404.987.797,00	20,97%
Contribuições Do Empregador	40.556.472,00	2,10%
Despesas Em Bens E Serviços	826.015.147,00	42,78%
Subsídios E Transferências Correntes	534.100,00	0,03%
Despesas De Capital	658.861.657,00	34,12%
Investimentos	658.861.657,00	34,12%
Unidade Orçamental / Natureza	Valor	%
Administração Municipal De Sanza Pombo	1.605.125.858,00	100,00%
Despesas Correntes	946.264.201,00	58,95%
Despesas Com O Pessoal	315.639.182,00	19,66%
Contribuições Do Empregador	16.573.576,00	1,03%
Despesas Em Bens E Serviços	614.050.463,00	38,26%
Subsídios E Transferências Correntes	980,00	0,00%
Despesas De Capital	658.861.657,00	41,05%
Investimentos	658.861.657,00	41,05%
Unidade Orçamental / Natureza	Valor	%
Administração Municipal Do Ambuila	1.075.237.301,00	100,00%
Despesas Correntes	346.604.261,00	32,24%
Despesas Com O Pessoal	64.949.377,00	6,04%
Contribuições Do Empregador	3.604.374,00	0,34%
Despesas Em Bens E Serviços	278.050.510,00	25,86%



DOTAÇÃO ORÇAMENTAL POR ORGÃO

DESPESAS DE NATUREZA POR UNIDADE ORÇAMENTAL

Unidade Orçamental / Natureza	Valor	%
Despesas De Capital	728.633.040,00	67,76%
Investimentos	728.633.040,00	67,76%
Unidade Orçamental / Natureza	Valor	%
Administração Municipal Do Bembe	1.475.117.748,00	100,00%
Despesas Correntes	601.021.593,00	40,74%
Despesas Com O Pessoal	64.725.786,00	4,39%
Contribuições Do Empregador	12.451.197,00	0,84%
Despesas Em Bens E Serviços	523.844.610,00	35,51%
Despesas De Capital	874.096.155,00	59,26%
Investimentos	874.096.155,00	59,26%
Unidade Orçamental / Natureza	Valor	%
Administração Municipal Do Bungo	1.258.686.409,00	100,00%
Despesas Correntes	599.824.752,00	47,65%
Despesas Com O Pessoal	90.958.798,00	7,23%
Contribuições Do Empregador	17.080.552,00	1,36%
Despesas Em Bens E Serviços	491.785.402,00	39,07%
Despesas De Capital	658.861.657,00	52,35%
Investimentos	658.861.657,00	52,35%
Unidade Orçamental / Natureza	Valor	%
Administração Municipal Do Milunga	1.045.089.081,00	100,00%
Despesas Correntes	386.227.424,00	36,96%
Despesas Com O Pessoal	78.065.424,00	7,47%
Contribuições Do Empregador	3.956.750,00	0,38%
Despesas Em Bens E Serviços	304.205.250,00	29,11%
Despesas De Capital	658.861.657,00	63,04%
Investimentos	658.861.657,00	63,04%
Unidade Orçamental / Natureza	Valor	%
Administração Municipal Do Negage	3.060.960.883,00	100,00%
Despesas Correntes	2.402.099.226,00	78,48%
Despesas Com O Pessoal	1.290.550.599,00	42,16%
Contribuições Do Empregador	123.460.225,00	4,03%
Despesas Em Bens E Serviços	985.781.190,00	32,20%
Subsídios E Transferências Correntes	2.307.212,00	0,08%
Despesas De Capital	658.861.657,00	21,52%
Investimentos	658.861.657,00	21,52%
Unidade Orçamental / Natureza	Valor	%
Administração Municipal Do Puri	1.229.404.264,00	100,00%
Despesas Correntes	570.542.607,00	46,41%
Despesas Com O Pessoal	81.248.372,00	6,61%
Contribuições Do Empregador	7.810.774,00	0,64%
Despesas Em Bens E Serviços	481.483.461,00	39,16%
Despesas De Capital	658.861.657,00	53,59%
Investimentos	658.861.657,00	53,59%
Unidade Orçamental / Natureza	Valor	%



DOTAÇÃO ORÇAMENTAL POR ORGÃO

DESPESAS DE NATUREZA POR UNIDADE ORÇAMENTAL

Unidade Orçamental / Natureza	Valor	%
Administração Municipal Do Quitexe	1.077.896.348,00	100,00%
Despesas Correntes	419.034.691,00	38,88%
Despesas Com O Pessoal	109.593.608,00	10,17%
Contribuições Do Empregador	11.218.911,00	1,04%
Despesas Em Bens E Serviços	298.222.172,00	27,67%
Despesas De Capital	658.861.657,00	61,12%
Investimentos	658.861.657,00	61,12%
Unidade Orçamental / Natureza	Valor	%
Administração Municipal Do Songo	1.773.967.370,00	100,00%
Despesas Correntes	1.109.688.438,00	62,55%
Despesas Com O Pessoal	382.158.513,00	21,54%
Contribuições Do Empregador	42.871.387,00	2,42%
Despesas Em Bens E Serviços	673.912.395,00	37,99%
Subsídios E Transferências Correntes	10.746.143,00	0,61%
Despesas De Capital	664.278.932,00	37,45%
Investimentos	664.278.932,00	37,45%
Unidade Orçamental / Natureza	Valor	%
Administração Municipal Do Uíge	2.265.141.025,00	100,00%
Despesas Correntes	1.559.570.224,00	68,85%
Despesas Com O Pessoal	108.487.046,00	4,79%
Contribuições Do Empregador	6.664.000,00	0,29%
Despesas Em Bens E Serviços	1.444.002.116,00	63,75%
Subsídios E Transferências Correntes	417.062,00	0,02%
Despesas De Capital	705.570.801,00	31,15%
Investimentos	705.570.801,00	31,15%
Unidade Orçamental / Natureza	Valor	%
Gabinete Provincial Da Saúde Do Uíge	4.623.877.356,00	100,00%
Despesas Correntes	4.623.877.356,00	100,00%
Despesas Com O Pessoal	2.580.311.703,00	55,80%
Contribuições Do Empregador	232.954.512,00	5,04%
Despesas Em Bens E Serviços	1.797.352.672,00	38,87%
Subsídios E Transferências Correntes	13.258.469,00	0,29%
Unidade Orçamental / Natureza	Valor	%
Gabinete Provincial De Educação Do Uíge	20.187.724.381,00	100,00%
Despesas Correntes	20.187.724.381,00	100,00%
Despesas Com O Pessoal	17.258.339.632,00	85,49%
Contribuições Do Empregador	1.352.262.123,00	6,70%
Despesas Em Bens E Serviços	1.577.119.598,00	7,81%
Subsídios E Transferências Correntes	3.028,00	0,00%
Unidade Orçamental / Natureza	Valor	%
Governo Provincial Do Uíge	14.083.540.638,00	100,00%
Despesas Correntes	9.875.724.054,00	70,12%
Despesas Com O Pessoal	1.945.029.433,00	13,81%
Contribuições Do Empregador	120.975.859,00	0,86%



DOTAÇÃO ORÇAMENTAL POR ORGÃO

DESPESAS DE NATUREZA POR UNIDADE ORÇAMENTAL

Unidade Orçamental / Natureza	Valor	%
Despesas Em Bens E Serviços	4.560.931.863,00	32,38%
Subsídios E Transferências Correntes	3.248.786.899,00	23,07%
Despesas De Capital	4.207.816.584,00	29,88%
Investimentos	4.207.816.584,00	29,88%
Unidade Orçamental / Natureza	Valor	%
Hospital Provincial Do Uíge	4.120.498.727,00	100,00%
Despesas Correntes	4.120.498.727,00	100,00%
Despesas Com O Pessoal	1.263.038.394,00	30,65%
Contribuições Do Empregador	100.114.667,00	2,43%
Despesas Em Bens E Serviços	2.757.083.222,00	66,91%
Subsídios E Transferências Correntes	262.444,00	0,01%



DOTAÇÃO ORÇAMENTAL POR ORGÃO

Órgão: Governo Provincial Do Bengo

RECEITA POR NATUREZA ECONÓMICA

Natureza	Valor	%
Total Geral:	678.381.101,00	100,00%
Receitas Correntes	678.381.101,00	100,00%
Receita Tributária	670.349.144,00	98,82%
Impostos	665.364.318,00	98,08%
Taxas Custas E Emolumentos	2.271.610,00	0,33%
Receita Parafiscal	2.713.216,00	0,40%
Receita De Serviços	8.031.957,00	1,18%
Receitas De Serviços Comunitários	8.031.957,00	1,18%

DESPESAS POR NATUREZA ECONÓMICA

Natureza	Valor	%
Total Geral:	43.268.903.191,00	100,00%
Despesas Correntes	32.064.698.147,00	74,11%
Despesas Com O Pessoal	16.512.113.627,00	38,16%
Despesas Com O Pessoal Civil	16.512.113.627,00	38,16%
Contribuições Do Empregador	1.143.263.919,00	2,64%
Contribuições Do Empregador Para A Segurança Social	1.143.263.919,00	2,64%
Despesas Em Bens E Serviços	11.016.158.550,00	25,46%
Bens	4.421.906.832,00	10,22%
Serviços	6.594.251.718,00	15,24%
Subsídios E Transferências Correntes	3.393.162.051,00	7,84%
Transferências Correntes	3.393.162.051,00	7,84%
Despesas De Capital	11.204.205.044,00	25,89%
Investimentos	11.204.205.044,00	25,89%
Aquisição De Bens De Capital Fixo	11.204.205.044,00	25,89%

DESPESAS POR FUNÇÃO

Função	Valor	%
Total Geral:	43.268.903.191,00	100,00%
Serviços Públicos Gerais	7.831.851.422,00	18,10%
Órgãos Executivos	7.831.851.422,00	18,10%
Segurança E Ordem Pública	20.742.507,00	0,05%
Prisões	1.054.307,00	0,00%
Serviços De Protecção Civil	19.688.200,00	0,05%
Educação	13.339.483.355,00	30,83%
Ensino Primário	5.360.726.955,00	12,39%
Ensino Secundário	6.999.419.775,00	16,18%
Serviços Subsidiários À Educação	348.336.936,00	0,81%
Ensino Técnico-Profissional	630.999.689,00	1,46%
Saúde	11.275.426.871,00	26,06%
Serviços Hospitalares Gerais	7.041.715.189,00	16,27%
Serviços Hospitalares Especializados	618.911.256,00	1,43%
Serviços De Centros Médicos E De Maternidade	788.562.646,00	1,82%
Serviços De Saúde Pública	2.826.237.780,00	6,53%
Protecção Social	3.139.555.972,00	7,26%
Família E Infância	45.701.330,00	0,11%
Sobrevivência	3.071.216.642,00	7,10%



DOTAÇÃO ORÇAMENTAL POR ORGÃO

DESPESAS POR PROGRAMA

Programa	Valor	%
Total Geral:	43.192.298.860,00	100,00%
Acções Correntes	28.172.913.921,00	65,23%
Capacitação Institucional E Valorização Dos Recursos Humanos Na Administração Pública	62.702.460,00	0,15%
Combate Às Grandes Endemias Pela Abordagem Das Determinantes Da Saúde	59.761.837,00	0,14%
Construção E Reabilitação De Edifícios Públicos E Equipamentos Sociais	130.792.072,00	0,30%
Construção E Reabilitação De Infraestruturas Rodoviárias	1.415.656.308,00	3,28%
Descentralização E Implementação Das Autarquias Locais	4.210.986,00	0,01%
Desenvolvimento Local E Combate À Pobreza	2.762.881.182,00	6,40%
Desminagem	22.638.000,00	0,05%
Expansão Do Abastecimento De Água Nas Áreas Urbanas, Sedes De Município E Áreas Rurais	1.487.815.750,00	3,44%
Expansão Do Acesso À Energia Eléctrica Nas Áreas Urbanas, Sedes De Município E Áreas Rurais	2.122.245,00	0,00%
Fomento Da Produção Agrícola	89.401.990,00	0,21%
Habitação	1.594.290.239,00	3,69%
Melhoria Da Assistência Médica E Medicamentosa	458.498.017,00	1,06%
Melhoria Da Qualidade E Desenvolvimento Do Ensino Primário	4.660.617.820,00	10,79%
Melhoria Do Saneamento Básico	1.799.567.687,00	4,17%
Modernização E Desenvolvimento Da Actividade De Transportes	387.559.031,00	0,90%
Protecção E Promoção De Direitos Da Criança	50.169.809,00	0,12%
Valorização Da Família E Reforço Das Competências Familiares	30.699.506,00	0,07%

DESPESAS DE FUNCIONAMENTO E DE APOIO AO DESENVOLVIMENTO

Projecto / Actividade	Valor	%
Total Geral:	32.136.969.654,00	100,00%
Acções Com Crianças De Rua	14.694.130,00	0,05%
Acções De Apoio Ao Carnaval	16.464.000,00	0,05%
Apetrechamento Das Novas Unidades Escolares	87.937.272,00	0,27%
Apetrechamento Das Novas Unidades Hospitalares	184.219.542,00	0,57%
Apoio E Assistência A Pessoa Idosa Em Situação De Vulnerabilidade	11.011.306,00	0,03%
Aquisição De Meios E Equipamento De Transporte	82.423.978,00	0,26%
Aquisição E Manutenção De Transportes Sanitários	205.532.126,00	0,64%
Campanha Agrícola 2018/2022	89.401.990,00	0,28%
Cuidados Primários De Saúde	653.131.758,00	2,03%
Desassoreamento De Colectores E Valas De Drenagem	13.860.043,00	0,04%
Desporto, Lazer E Recreação	11.343.961,00	0,04%
Estruturação Económica E Produtiva Das Comunidades Rurais	422.738.994,00	1,32%
Implementação Do Sistema De Gestão De Informação	34.986.000,00	0,11%
Informatizaçãodos Serviços Dos Gabinetes Provinciais	15.025.460,00	0,05%
Infraestruturas Sociais E Vias De Comunicação	394.556.400,00	1,23%
Manutencao Da Morgue/Bengo	35.666.109,00	0,11%
Manutenção Da Fabrica De Gases Medicinais/Bengo	44.161.250,00	0,14%
Manutenção Da Insineradora	79.490.250,00	0,25%
Manutenção Da Rede De Iluminação Pública	91.857.156,00	0,29%
Manutenção De Infra-Estrutura Administrativas	53.713.194,00	0,17%
Operacionalização Das Infraestruturas Institucionais	563.652.000,00	1,75%
Operacionalização De Microfomento	348.336.936,00	1,08%
Operação E Manutenção Geral Dos Serviços	9.312.158.016,00	28,98%
Plano De Requalificação De Zonas Verdes Da Província	24.700.163,00	0,08%
Plano Integrado De Mobilidade E Transportes	14.954.800,00	0,05%



DOTAÇÃO ORÇAMENTAL POR ORGÃO

DESPESAS DE FUNCIONAMENTO E DE APOIO AO DESENVOLVIMENTO

Projecto / Actividade	Valor	%
Prestação De Serviço De Educação	8.238.122.848,00	25,63%
Prestação De Serviço De Saúde E Saúde Pública	9.922.255.949,00	30,87%
Prevenção A Doença De Sono	7.454.076,00	0,02%
Prevenção E Apoio A Situações De Calamidade	19.688.200,00	0,06%
Prevenção E Combate Às Grandes Endemias	13.290.616,00	0,04%
Programa Alargado De Vacinação (Pav)	53.625.716,00	0,17%
Programa De Combate A Malária	31.843.545,00	0,10%
Programação De Divulgação Do Potencial Turístico	14.601.876,00	0,05%
Projecto De Apoio Leite E Papas	31.007.200,00	0,10%
Projecto De Contenção Da Bilhareziase	7.173.600,00	0,02%
Projecto De Formação Dos Inspectores	12.691.000,00	0,04%
Projecto Água Para Todos	394.556.394,00	1,23%
Reforço Da Capacidade Institucional	84.547.800,00	0,26%
Remoção De Obstáculos E Engenhos Explosivos	22.638.000,00	0,07%
Terraplanagem Das Vias Secundárias	232.554.000,00	0,72%
Terraplanagem Das Vias Terciárias.	244.902.000,00	0,76%

PROGRAMA DE INVESTIMENTOS PÚBLICOS

Município / Projecto / Actividade	Total
Total Geral:	11.055.329.206,00
Ambriz	1.061.060.067,00
Reabilitação Estrada Terciária Ambriz	151.846.365,00
Reabilitação Passeios E Lancis Ambriz	99.223.616,00
Construção De Escolas De 7 Salas De Aulas No Município De Ambriz-Pcep/Bengo	404.995.043,00
Construção De Escolas De 12 Salas De Aulas No Município De Ambriz-Pcep/Bengo	404.995.043,00
Bula-Atumba	1.571.089.735,00
Pavimentação, Asfaltagem De 7 Km De Estrada Caculo Bula Atumba Bengo	352.061.722,00
Reabilitação Terraplanagem Bula Atumba	152.677.339,00
Construção E Apet. Hospital Municipal Do Bula Atumba/Bengo	156.129.986,00
Construção De 1 Escola 12 Salas Do 1º Ciclo Kiage Bula Atumba Bengo	100.230.602,00
Construção De Escolas De 7 Salas De Aulas No Município De Bula Atumba-Pcep/Bengo	404.995.043,00
Construção De Escolas De 12 Salas De Aulas No Município De Bula Atumba-Pcep/Bengo	404.995.043,00
Dande	3.825.814.711,00
Pavimentação, Asfaltagem De 7 Km De Estrada Nas Mabubas Caxito Bengo	17.569.884,00
Construção De Escola 12 Salas 1º Ciclo No Sassa Caria Bengo	53.314.244,00
Construção E Apetrechamento Escolas 1 Salas No Kibonga Em Kicabo Bengo	126.508.377,00
Concep.Construção Da Rede De Captação Aduç.Abastecimento Água/Caxito/Bengo	945.875.538,00
Reabilitação Passeios E Lancis Dande	129.491.238,00
Reabilitação Do Hospital Provincial/Bengo	17.008.546,00
Projecto De Drenagem De Caxito	1.785.707.644,00
Construção Captação, Rede Abastecimento De Agua Kicabo	135.672.139,00
Construção, Apetrechamento 12 Salas Escola 1ºciclo No Ulua Dande Bengo	105.724.860,00
Construção E Apetrechamento De Escola 1ºciclo No Sarico Dande Bengo	103.947.198,00
Construção De Escolas De 12 Salas De Aulas No Município Do Dande-Pcep/Bengo	404.995.043,00
Dembos	873.221.303,00
Construção De Escola Do 1ºciclo C/12 Salas Aldeia Queso Dembos Bengo	7.068.156,00
Construção E Apetrechamento Da Maternidade De Quibaxi/Bengo	129.737.765,00



DOTAÇÃO ORÇAMENTAL POR ORGÃO

PROGRAMA DE INVESTIMENTOS PÚBLICOS

Município / Projecto / Actividade	Total
Construção De 1 Escola 12 Salas 1º Ciclo No Gombe Do Piri Bengo	158.135.473,00
Reabilitação Passeios E Lancis Dembos	132.621.458,00
Construção Escola 12 Salas 1º Ciclo Catende Dembos Bengo	40.663.408,00
Construção De Escolas De 12 Salas De Aulas No Município De Dembos-Pcep/Bengo	404.995.043,00
Nambuanguo	1.001.873.929,00
Construção 1 Escola Do 1º ciclo No Onzo Em Nambuanguo Bengo	189.043.580,00
Reabilitação Estrada Terciária Nambuanguo	272.340.292,00
Estudo, Construção E Apetrechamento De 2 Cics Em Nambuanguo	4.468.479,00
Construção De Escola 12 Salas Do 1º Ciclo Kimbage Nambuanguo Bengo	131.026.535,00
Construção De Escolas De 7 Salas De Aulas No Município De Nambuanguo-Pcep/Bengo	404.995.043,00
Pango Aluquem	818.228.004,00
Pavimentação, Asfaltagem 7 Km De Estrada Quita E Kimbundo Bengo	2.972.625,00
Construção De 2 Residências Protocolares No Pango Aluquem	4.210.986,00
Construção Do Comando Da Polícia Do Pango Aluquem Bengo	1.054.307,00
Construção De Escolas De 7 Salas De Aulas No Município De Pango Aluquem-Pcep/Bengo	404.995.043,00
Construção De Escolas De 12 Salas De Aulas No Município De Pango Aluquem-Pcep/Bengo	404.995.043,00
Vários Municípios-Bengo	1.904.041.457,00
Programa Água Para Todos/Bengo	307.628.973,00
Construção De Rede De Bt, Mt Ilum.Pública A Todos Municipios/Bengo	2.122.245,00
Construção De Infra-Estruturas 200 Fogos Bengo 2015	1.594.290.239,00

DESPESAS DE NATUREZA POR UNIDADE ORÇAMENTAL

Unidade Orçamental / Natureza	Valor	%
Administração Municipal De Bula Atumba	2.370.585.454,00	100,00%
Despesas Correntes	1.183.377.709,00	49,92%
Despesas Com O Pessoal	463.032.140,00	19,53%
Contribuições Do Empregador	32.157.578,00	1,36%
Despesas Em Bens E Serviços	688.168.391,00	29,03%
Subsídios E Transferências Correntes	19.600,00	0,00%
Despesas De Capital	1.187.207.745,00	50,08%
Investimentos	1.187.207.745,00	50,08%
Unidade Orçamental / Natureza	Valor	%
Administração Municipal De Nambuanguo	2.755.020.911,00	100,00%
Despesas Correntes	1.875.693.847,00	68,08%
Despesas Com O Pessoal	847.950.288,00	30,78%
Contribuições Do Empregador	84.008.622,00	3,05%
Despesas Em Bens E Serviços	940.453.934,00	34,14%
Subsídios E Transferências Correntes	3.281.003,00	0,12%
Despesas De Capital	879.327.064,00	31,92%
Investimentos	879.327.064,00	31,92%
Unidade Orçamental / Natureza	Valor	%
Administração Municipal Do Ambriz	2.990.096.579,00	100,00%
Despesas Correntes	1.731.628.941,00	57,91%
Despesas Com O Pessoal	918.873.296,00	30,73%
Contribuições Do Empregador	72.467.332,00	2,42%



DOTAÇÃO ORÇAMENTAL POR ORGÃO

DESPESAS DE NATUREZA POR UNIDADE ORÇAMENTAL

Unidade Orçamental / Natureza	Valor	%
Despesas Em Bens E Serviços	731.568.328,00	24,47%
Subsídios E Transferências Correntes	8.719.985,00	0,29%
Despesas De Capital	1.258.467.638,00	42,09%
Investimentos	1.258.467.638,00	42,09%
Unidade Orçamental / Natureza	Valor	%
Administração Municipal Do Dande	3.241.030.837,00	100,00%
Despesas Correntes	2.320.185.307,00	71,59%
Despesas Com O Pessoal	1.239.727.360,00	38,25%
Contribuições Do Empregador	104.129.039,00	3,21%
Despesas Em Bens E Serviços	969.120.028,00	29,90%
Subsídios E Transferências Correntes	7.208.880,00	0,22%
Despesas De Capital	920.845.530,00	28,41%
Investimentos	920.845.530,00	28,41%
Unidade Orçamental / Natureza	Valor	%
Administração Municipal Do Pango Aluquem	2.378.056.368,00	100,00%
Despesas Correntes	1.273.549.893,00	53,55%
Despesas Com O Pessoal	678.305.581,00	28,52%
Contribuições Do Empregador	51.177.412,00	2,15%
Despesas Em Bens E Serviços	531.731.151,00	22,36%
Subsídios E Transferências Correntes	12.335.749,00	0,52%
Despesas De Capital	1.104.506.475,00	46,45%
Investimentos	1.104.506.475,00	46,45%
Unidade Orçamental / Natureza	Valor	%
Administração Municipal Dos Dembos-Quibaxi	2.236.090.246,00	100,00%
Despesas Correntes	1.457.566.432,00	65,18%
Despesas Com O Pessoal	706.736.669,00	31,61%
Contribuições Do Empregador	48.993.157,00	2,19%
Despesas Em Bens E Serviços	694.945.755,00	31,08%
Subsídios E Transferências Correntes	6.890.851,00	0,31%
Despesas De Capital	778.523.814,00	34,82%
Investimentos	778.523.814,00	34,82%
Unidade Orçamental / Natureza	Valor	%
Gabinete Provincial Da Saúde Do Bengo	1.768.640.235,00	100,00%
Despesas Correntes	1.768.640.235,00	100,00%
Despesas Com O Pessoal	1.387.457.010,00	78,45%
Contribuições Do Empregador	189.379.843,00	10,71%
Despesas Em Bens E Serviços	186.756.382,00	10,56%
Subsídios E Transferências Correntes	5.047.000,00	0,29%
Unidade Orçamental / Natureza	Valor	%
Gabinete Provincial De Educação Do Bengo	6.527.816.292,00	100,00%
Despesas Correntes	6.527.816.292,00	100,00%
Despesas Com O Pessoal	6.084.446.467,00	93,21%
Contribuições Do Empregador	220.549.132,00	3,38%
Despesas Em Bens E Serviços	218.866.270,00	3,35%



DOTAÇÃO ORÇAMENTAL POR ORGÃO

DESPESAS DE NATUREZA POR UNIDADE ORÇAMENTAL

Unidade Orçamental / Natureza	Valor	%
Subsídios E Transferências Correntes	3.954.423,00	0,06%
Unidade Orçamental / Natureza	Valor	%
Governo Provincial Do Bengo	15.905.846.303,00	100,00%
Despesas Correntes	10.830.519.525,00	68,09%
Despesas Com O Pessoal	2.709.699.302,00	17,04%
Contribuições Do Empregador	154.071.565,00	0,97%
Despesas Em Bens E Serviços	4.665.077.659,00	29,33%
Subsídios E Transferências Correntes	3.301.670.999,00	20,76%
Despesas De Capital	5.075.326.778,00	31,91%
Investimentos	5.075.326.778,00	31,91%
Unidade Orçamental / Natureza	Valor	%
Hospital Geral Da Barra Do Dande	1.254.555.419,00	100,00%
Despesas Correntes	1.254.555.419,00	100,00%
Despesas Com O Pessoal	545.051.411,00	43,45%
Contribuições Do Empregador	45.598.429,00	3,63%
Despesas Em Bens E Serviços	645.107.018,00	51,42%
Subsídios E Transferências Correntes	18.798.561,00	1,50%
Unidade Orçamental / Natureza	Valor	%
Hospital Provincial Do Bengo	1.841.164.547,00	100,00%
Despesas Correntes	1.841.164.547,00	100,00%
Despesas Com O Pessoal	930.834.103,00	50,56%
Contribuições Do Empregador	140.731.810,00	7,64%
Despesas Em Bens E Serviços	744.363.634,00	40,43%
Subsídios E Transferências Correntes	25.235.000,00	1,37%



DOTAÇÃO ORÇAMENTAL POR ORGÃO

Órgão: Governo Provincial Do Cuanza-Norte

RECEITA POR NATUREZA ECONÓMICA

Natureza	Valor	%
Total Geral:	1.520.394.840,00	100,00%
Receitas Correntes	1.520.394.840,00	100,00%
Receita Tributária	1.502.393.529,00	98,82%
Impostos	1.491.221.484,00	98,08%
Taxas Custas E Emolumentos	5.091.156,00	0,33%
Receita Parafiscal	6.080.889,00	0,40%
Receita De Serviços	18.001.311,00	1,18%
Receitas De Serviços Comunitários	18.001.311,00	1,18%

DESPESAS POR NATUREZA ECONÓMICA

Natureza	Valor	%
Total Geral:	37.042.936.555,00	100,00%
Despesas Correntes	28.185.246.334,00	76,09%
Despesas Com O Pessoal	13.028.422.584,00	35,17%
Despesas Com O Pessoal Civil	13.028.422.584,00	35,17%
Contribuições Do Empregador	1.079.006.520,00	2,91%
Contribuições Do Empregador Para A Segurança Social	1.079.006.520,00	2,91%
Despesas Em Bens E Serviços	13.190.370.109,00	35,61%
Bens	6.498.151.039,00	17,54%
Serviços	6.692.219.070,00	18,07%
Subsídios E Transferências Correntes	887.447.121,00	2,40%
Transferências Correntes	887.447.121,00	2,40%
Despesas De Capital	8.857.690.221,00	23,91%
Investimentos	8.857.690.221,00	23,91%
Aquisição De Bens De Capital Fixo	8.857.690.221,00	23,91%

DESPESAS POR FUNÇÃO

Função	Valor	%
Total Geral:	37.042.936.555,00	100,00%
Serviços Públicos Gerais	6.951.310.649,00	18,77%
Órgãos Judiciais	635.924,00	0,00%
Órgãos Executivos	6.950.674.725,00	18,76%
Educação	8.982.003.291,00	24,25%
Ensino Primário	4.880.116.767,00	13,17%
Ensino Secundário	3.136.664.983,00	8,47%
Serviços Subsidiários À Educação	580.561.560,00	1,57%
Ensino Técnico-Profissional	359.268.000,00	0,97%
Ensino Superior	25.391.981,00	0,07%
Ensino Superior De Graduação	25.391.981,00	0,07%
Saúde	13.822.475.679,00	37,31%
Serviços Hospitalares Gerais	8.419.563.427,00	22,73%
Serviços Hospitalares Especializados	1.445.154.889,00	3,90%
Serviços De Centros Médicos E De Maternidade	1.120.470.724,00	3,02%
Serviços De Saúde Pública	2.837.286.639,00	7,66%
Protecção Social	529.890.080,00	1,43%
Sobrevivência	529.890.080,00	1,43%
Habitação E Serviços Comunitários	2.567.781.513,00	6,93%



DOTAÇÃO ORÇAMENTAL POR ORGÃO

DESPESAS POR PROGRAMA

Programa	Valor	%
Total Geral:	36.959.028.710,00	100,00%
Acções Correntes	25.808.200.399,00	69,83%
Construção E Reabilitação De Edifícios Públicos E Equipamentos Sociais	216.209.217,00	0,58%
Construção E Reabilitação De Infraestruturas Rodoviárias	148.354.945,00	0,40%
Desenvolvimento Da Rede Urbana	19.600.000,00	0,05%
Desenvolvimento Do Ensino Secundário Geral	28.988.989,00	0,08%
Desenvolvimento Integral Da Juventude	334.031.857,00	0,90%
Desenvolvimento Local E Combate À Pobreza	4.733.228.800,00	12,81%
Expansão Do Abastecimento De Água Nas Áreas Urbanas, Sedes De Município E Áreas Rurais	36.167.670,00	0,10%
Expansão Do Acesso À Energia Eléctrica Nas Áreas Urbanas, Sedes De Município E Áreas Rurais	2.200.705.990,00	5,95%
Fomento Da Produção Agrícola	24.500.000,00	0,07%
Generalização Da Prática Desportiva E Melhoria Do Desporto De Rendimento	24.500.000,00	0,07%
Habitação	1.789.534.214,00	4,84%
Melhoria Da Assistência Médica E Medicamentosa	35.429.940,00	0,10%
Melhoria Da Capacidade Nacional De Prevenção E Socorro Das Populações	117.600.000,00	0,32%
Melhoria Da Qualidade E Desenvolvimento Do Ensino Primário	1.165.371.069,00	3,15%
Prevenção De Riscos E Protecção Ambiental	251.213.639,00	0,68%
Promoção Da Inovação E Transferência De Tecnologia	25.391.981,00	0,07%

DESPESAS DE FUNCIONAMENTO E DE APOIO AO DESENVOLVIMENTO

Projecto / Actividade	Valor	%
Total Geral:	31.014.814.508,00	100,00%
Administração E Gestão De Centros Infantis	21.413.000,00	0,07%
Apoio A Extensão Rural	24.905.021,00	0,08%
Apoio Ao Escoamento Da Produção	24.500.000,00	0,08%
Assistência Da Rede De Distribuição Eléctrica.	58.800.000,00	0,19%
Campanha Sobre Prevenção Da Sinistralidade Rodoviária	117.600.000,00	0,38%
Centro Social Recreativo E Cultural	250.448.541,00	0,81%
Comemorações Do 4 De Abril	7.350.000,00	0,02%
Cuidados Primários De Saúde	1.088.552.930,00	3,51%
Desenvolvimento Comunitário	19.600.000,00	0,06%
Educação Ambiental A Nivel Nacional	251.213.639,00	0,81%
Efemérides E Datas Comemorativas	25.480.000,00	0,08%
Estruturação Económica E Produtiva Das Comunidades Rurais	704.564.990,00	2,27%
Infraestruturas Sociais E Vias De Comunicação	657.594.000,00	2,12%
Operacionalização Das Infraestruturas Institucionais	939.420.000,00	3,03%
Operacionalização De Microfomento	580.561.560,00	1,87%
Operação E Manutenção Geral Dos Serviços	5.472.390.587,00	17,64%
Plano Executivo De Apoio A Juventude / Cuanza Norte	24.500.000,00	0,08%
Prestação De Serviço De Educação	7.181.689.692,00	23,16%
Prestação De Serviço De Saúde E Saúde Pública	12.698.765.645,00	40,94%
Projecto Água Para Todos	657.593.990,00	2,12%
Reforço Da Capacidade Institucional	140.913.000,00	0,45%
Registo Eleitoral Permanente	11.591.535,00	0,04%
Serviços Comunitários	55.366.378,00	0,18%

PROGRAMA DE INVESTIMENTOS PÚBLICOS

Município / Projecto / Actividade	Total
-----------------------------------	-------



DOTAÇÃO ORÇAMENTAL POR ORGÃO

PROGRAMA DE INVESTIMENTOS PÚBLICOS

Município / Projecto / Actividade	Total
Total Geral:	5.944.214.202,00
Ambaca	361.187.323,00
Asfatação Da Vila De Camabatela	76.545.582,00
Construção Da Casa Da Juventude No Municipio De Ambaca.	215.573.293,00
Construção De Escolas De 7 Salas De Aulas No Município De Ambaca-Pcep/Cuanza Norte	34.534.224,00
Construção De Escolas De 12 Salas De Aulas No Município De Ambaca-Pcep Cuanza Norte	34.534.224,00
Banga	196.285.726,00
Construção Do Hospital Municipal Da Banga	1.016.734,00
Construção Da Linha De Fornecimento De Energia Eléctrica Da Banga	126.200.544,00
Construção De Escolas De 7 Salas De Aulas No Município De Banga-Pcep/Cuanza Norte	34.534.224,00
Construção De Escolas De 12 Salas De Aulas No Município De Banga-Pcep/Cuanza Norte	34.534.224,00
Bolongongo	295.273.522,00
Construção Da Linha De Fornecimento De Energia Eléctrica No Bolongongo	226.205.074,00
Construção De Escolas De 7 Salas De Aulas No Município De Bolongongo-Pcep/Cuanza Norte	34.534.224,00
Construção De Escolas De 12 Salas De Aulas No Município De Bolongongo-Pcep/Cuanza Norte	34.534.224,00
Cambambe	403.100.305,00
Construção Da Casa Da Juventude Em Cambambe	334.031.857,00
Construção De Escolas De 7 Salas De Aulas No Município De Cambambe-Pcep/Cuanza Norte	34.534.224,00
Construção De Escolas De 12 Salas De Aulas No Município De Cambambe-Pcep/Cuanza Norte	34.534.224,00
Cazengo	2.222.264.849,00
Construção De Infra-Estruturas 200 Fogos Cuanza Norte 2015	1.789.534.214,00
Construção E Apetrechamento De 1 Escola De 22 Salas No Cazengo	136.131.832,00
Construção E Apetrechamento De 1 Escola Com 22 Salas Em Ndalatando	77.631.015,00
Construção De 1 Escola Com 30 Salas De Aulas Em Ndalatando	8.548.633,00
Reabilitação E Ampliação Da Escola Superior Politécnica	25.391.981,00
Asfatação Das Ruas Do Bairro Da Juventude.	55.051.943,00
Construção E Apetrechamento De 1 Centro Medico No Catome De Cima	31.917.794,00
Reabilitação Escola Secundária Do 1º E 2º Ciclo Cazengo Com 14 Salas De Aulas Bairro Tenga	28.988.989,00
Construção De Escolas De 12 Salas De Aulas No Município De Cazengo-Pcep/Cuanza Norte	34.534.224,00
Construção De Escolas De 7 Salas De Aulas No Município De Cazengo-Pcep/Cuanza Norte	34.534.224,00
Golungo Alto	75.135.474,00
Construção Do Hospital Municipal Do Golungo Alto	553.857,00
Construção Do Tribunal Municipal Do Golungo Alto	635.924,00
Reabilitação Estrada Terciária Golungo Alto (Açude À Cerca)	4.877.245,00
Construção De Escolas De 7 Salas De Aulas No Município De Golungo Alto-Pcep/Cuanza Norte	34.534.224,00
Construção De Escolas De 12 Salas De Aulas No Município De Golungo Alto-Pcep/Cuanza Norte	34.534.224,00
Lucala	2.005.488.387,00
Construção Do Hospital Municipal Do Lucala	562.041,00
Construção E Apetrechamento De 1 Escola 22 Salas No Dondo	63.936.097,00
Construção De Escolas De 7 Salas De Aulas No Município De Lucala-Pcep/Cuanza Norte	99.429.287,00
Construção De Escolas De 12 Salas De Aulas No Município De Lucala-Pcep/Cuanza Norte	34.534.224,00
Construção Da Linha De Fornecimento De Energia Eléctrica No Kikulungo	1.960.000,00
Electrificação De Três Municípios Na Província Do Cuanza Norte	1.805.066.738,00
Ngonguembo	177.280.736,00
Projecto Água Para Todos Gonguembo Pcp	196.000,00
Instalação Rede De Distribuição De Energia Eléctrica Gonguembo	43.233.634,00



DOTAÇÃO ORÇAMENTAL POR ORGÃO

PROGRAMA DE INVESTIMENTOS PÚBLICOS

Município / Projecto / Actividade	Total
Construção De Escolas De 7 Salas De Aulas No Município De Ngonguembo-Pcep/Cuanza Norte	99.316.878,00
Construção De Escolas De 12 Salas De Aulas No Município De Ngonguembo-Pcep/Cuanza Norte	34.534.224,00
Quiculungo	78.988.623,00
Reabilitação Estrada Terciária Quiculungo Bairro Khezo A Sede Com 9km	9.920.175,00
Construção De Escolas De 12 Salas De Aulas No Município De Quiculungo-Pcep/Cuanza Norte	34.534.224,00
Construção De Escolas De 7 Salas De Aulas No Município De Quiculungo-Pcep/Cuanza Norte	34.534.224,00
Samba Caju	69.068.448,00
Construção De Escolas De 12 Salas De Aulas No Município De Lsamba Cajú-Pcep/Cuanza Norte	34.534.224,00
Construção De Escolas De 7 Salas De Aulas No Município De Samba Cajú-Pcep/Cuanza Norte	34.534.224,00
Samba Cajú	60.140.809,00
Construção Do Hospital Municipal Do Samba Cajú	1.379.514,00
Construção E Apetrechamento De 1 Escola De 22 Salas No Samba Cajú	58.761.295,00

DESPESAS DE NATUREZA POR UNIDADE ORÇAMENTAL

Unidade Orçamental / Natureza	Valor	%
Administração Municipal De Ambaca	2.204.292.869,00	100,00%
Despesas Correntes	1.840.708.032,00	83,51%
Despesas Com O Pessoal	770.689.906,00	34,96%
Contribuições Do Empregador	53.805.968,00	2,44%
Despesas Em Bens E Serviços	1.016.212.158,00	46,10%
Despesas De Capital	363.584.837,00	16,49%
Investimentos	363.584.837,00	16,49%
Unidade Orçamental / Natureza	Valor	%
Administração Municipal De Banga	1.063.174.485,00	100,00%
Despesas Correntes	698.828.362,00	65,73%
Despesas Com O Pessoal	369.304.594,00	34,74%
Contribuições Do Empregador	25.834.661,00	2,43%
Despesas Em Bens E Serviços	303.493.107,00	28,55%
Subsídios E Transferências Correntes	196.000,00	0,02%
Despesas De Capital	364.346.123,00	34,27%
Investimentos	364.346.123,00	34,27%
Unidade Orçamental / Natureza	Valor	%
Administração Municipal De Bolongongo	1.223.320.638,00	100,00%
Despesas Correntes	859.735.801,00	70,28%
Despesas Com O Pessoal	322.967.759,00	26,40%
Contribuições Do Empregador	31.650.384,00	2,59%
Despesas Em Bens E Serviços	505.117.658,00	41,29%
Despesas De Capital	363.584.837,00	29,72%
Investimentos	363.584.837,00	29,72%
Unidade Orçamental / Natureza	Valor	%
Administração Municipal De Cambambe	2.943.607.175,00	100,00%
Despesas Correntes	2.580.022.338,00	87,65%
Despesas Com O Pessoal	1.323.461.697,00	44,96%
Contribuições Do Empregador	96.481.226,00	3,28%



DOTAÇÃO ORÇAMENTAL POR ORGÃO

DESPESAS DE NATUREZA POR UNIDADE ORÇAMENTAL

Unidade Orçamental / Natureza	Valor	%
Despesas Em Bens E Serviços	1.149.957.657,00	39,07%
Subsídios E Transferências Correntes	10.121.758,00	0,34%
Despesas De Capital	363.584.837,00	12,35%
Investimentos	363.584.837,00	12,35%
Unidade Orçamental / Natureza	Valor	%
Administração Municipal De Cazengo	3.644.467.664,00	100,00%
Despesas Correntes	3.248.965.033,00	89,15%
Despesas Com O Pessoal	1.842.677.624,00	50,56%
Contribuições Do Empregador	119.307.131,00	3,27%
Despesas Em Bens E Serviços	1.286.765.658,00	35,31%
Subsídios E Transferências Correntes	214.620,00	0,01%
Despesas De Capital	395.502.631,00	10,85%
Investimentos	395.502.631,00	10,85%
Unidade Orçamental / Natureza	Valor	%
Administração Municipal De Gonguembo	1.943.472.558,00	100,00%
Despesas Correntes	1.516.252.185,00	78,02%
Despesas Com O Pessoal	486.266.744,00	25,02%
Contribuições Do Empregador	42.740.659,00	2,20%
Despesas Em Bens E Serviços	985.925.775,00	50,73%
Subsídios E Transferências Correntes	1.319.007,00	0,07%
Despesas De Capital	427.220.373,00	21,98%
Investimentos	427.220.373,00	21,98%
Unidade Orçamental / Natureza	Valor	%
Administração Municipal De Lucala	2.031.643.834,00	100,00%
Despesas Correntes	1.603.987.521,00	78,95%
Despesas Com O Pessoal	555.828.566,00	27,36%
Contribuições Do Empregador	57.290.669,00	2,82%
Despesas Em Bens E Serviços	985.968.286,00	48,53%
Subsídios E Transferências Correntes	4.900.000,00	0,24%
Despesas De Capital	427.656.313,00	21,05%
Investimentos	427.656.313,00	21,05%
Unidade Orçamental / Natureza	Valor	%
Administração Municipal De Quiculungo	1.716.785.511,00	100,00%
Despesas Correntes	1.353.200.674,00	78,82%
Despesas Com O Pessoal	803.427.018,00	46,80%
Contribuições Do Empregador	58.350.089,00	3,40%
Despesas Em Bens E Serviços	479.882.659,00	27,95%
Subsídios E Transferências Correntes	11.540.908,00	0,67%
Despesas De Capital	363.584.837,00	21,18%
Investimentos	363.584.837,00	21,18%
Unidade Orçamental / Natureza	Valor	%
Administração Municipal De Samba Cajú	1.492.268.040,00	100,00%
Despesas Correntes	1.128.683.203,00	75,64%
Despesas Com O Pessoal	749.903.960,00	50,25%



DOTAÇÃO ORÇAMENTAL POR ORGÃO

DESPESAS DE NATUREZA POR UNIDADE ORÇAMENTAL

Unidade Orçamental / Natureza	Valor	%
Contribuições Do Empregador	72.008.685,00	4,83%
Despesas Em Bens E Serviços	303.237.658,00	20,32%
Subsídios E Transferências Correntes	3.532.900,00	0,24%
Despesas De Capital	363.584.837,00	24,36%
Investimentos	363.584.837,00	24,36%
Unidade Orçamental / Natureza	Valor	%
Administração Municipal Do Golungo Alto	1.406.570.203,00	100,00%
Despesas Correntes	1.042.712.530,00	74,13%
Despesas Com O Pessoal	545.531.448,00	38,78%
Contribuições Do Empregador	26.021.132,00	1,85%
Despesas Em Bens E Serviços	470.079.010,00	33,42%
Subsídios E Transferências Correntes	1.080.940,00	0,08%
Despesas De Capital	363.857.673,00	25,87%
Investimentos	363.857.673,00	25,87%
Unidade Orçamental / Natureza	Valor	%
Gabinete Provincial Da Saúde Cuanza Norte	740.203.849,00	100,00%
Despesas Correntes	740.203.849,00	100,00%
Despesas Com O Pessoal	524.144.513,00	70,81%
Contribuições Do Empregador	64.556.446,00	8,72%
Despesas Em Bens E Serviços	151.410.000,00	20,46%
Subsídios E Transferências Correntes	92.890,00	0,01%
Unidade Orçamental / Natureza	Valor	%
Gabinete Provincial De Educação Do Cuanza Norte	2.091.985.979,00	100,00%
Despesas Correntes	2.091.985.979,00	100,00%
Despesas Com O Pessoal	1.582.180.939,00	75,63%
Contribuições Do Empregador	205.016.710,00	9,80%
Despesas Em Bens E Serviços	297.773.000,00	14,23%
Subsídios E Transferências Correntes	7.015.330,00	0,34%
Unidade Orçamental / Natureza	Valor	%
Governo Provincial Do Cuanza-Norte	12.310.691.176,00	100,00%
Despesas Correntes	7.249.508.253,00	58,89%
Despesas Com O Pessoal	2.094.266.704,00	17,01%
Contribuições Do Empregador	163.601.304,00	1,33%
Despesas Em Bens E Serviços	4.144.207.477,00	33,66%
Subsídios E Transferências Correntes	847.432.768,00	6,88%
Despesas De Capital	5.061.182.923,00	41,11%
Investimentos	5.061.182.923,00	41,11%
Unidade Orçamental / Natureza	Valor	%
Hospital Provincial Do Cuanza-Norte	2.041.312.575,00	100,00%
Despesas Correntes	2.041.312.575,00	100,00%
Despesas Com O Pessoal	976.173.346,00	47,82%
Contribuições Do Empregador	55.739.222,00	2,73%
Despesas Em Bens E Serviços	1.009.400.007,00	49,45%
Unidade Orçamental / Natureza	Valor	%



DOTAÇÃO ORÇAMENTAL POR ORGÃO

DESPESAS DE NATUREZA POR UNIDADE ORÇAMENTAL

Unidade Orçamental / Natureza	Valor	%
Instituto Médio Agrário Do Cuanza Norte	189.139.999,00	100,00%
Despesas Correntes	189.139.999,00	100,00%
Despesas Com O Pessoal	81.597.766,00	43,14%
Contribuições Do Empregador	6.602.234,00	3,49%
Despesas Em Bens E Serviços	100.939.999,00	53,37%



DOTAÇÃO ORÇAMENTAL POR ORGÃO

Órgão: Governo Provincial De Malanje

RECEITA POR NATUREZA ECONÓMICA

Natureza	Valor	%
Total Geral:	1.004.735.958,00	100,00%
Receitas Correntes	1.004.735.958,00	100,00%
Receita Tributária	992.839.993,00	98,82%
Impostos	985.457.072,00	98,08%
Taxas Custas E Emolumentos	3.364.434,00	0,33%
Receita Parafiscal	4.018.487,00	0,40%
Receita De Serviços	11.895.965,00	1,18%
Receitas De Serviços Comunitários	11.895.965,00	1,18%

DESPESAS POR NATUREZA ECONÓMICA

Natureza	Valor	%
Total Geral:	55.779.046.251,00	100,00%
Despesas Correntes	44.103.043.600,00	79,07%
Despesas Com O Pessoal	14.373.978.110,00	25,77%
Despesas Com O Pessoal Civil	14.373.978.110,00	25,77%
Contribuições Do Empregador	1.055.879.098,00	1,89%
Contribuições Do Empregador Para A Segurança Social	1.055.879.098,00	1,89%
Despesas Em Bens E Serviços	25.831.405.995,00	46,31%
Bens	12.567.204.832,00	22,53%
Serviços	13.264.201.163,00	23,78%
Subsídios E Transferências Correntes	2.841.780.397,00	5,09%
Transferências Correntes	2.841.780.397,00	5,09%
Despesas De Capital	11.676.002.651,00	20,93%
Investimentos	11.676.002.651,00	20,93%
Aquisição De Bens De Capital Fixo	11.676.002.651,00	20,93%

DESPESAS POR FUNÇÃO

Função	Valor	%
Total Geral:	55.779.046.251,00	100,00%
Serviços Públicos Gerais	11.139.643.858,00	19,97%
Órgãos Executivos	11.139.643.858,00	19,97%
Educação	12.563.379.180,00	22,52%
Ensino Primário	2.773.073.711,00	4,97%
Ensino Secundário	7.993.700.374,00	14,33%
Serviços Subsidiários À Educação	813.109.192,00	1,46%
Ensino Técnico-Profissional	955.460.679,00	1,71%
Ensino Superior	9.544.367,00	0,02%
Ensino Superior De Graduação	9.544.367,00	0,02%
Educação Especial	18.490.857,00	0,03%
Saúde	24.385.646.400,00	43,72%
Serviços Hospitalares Gerais	15.580.664.872,00	27,93%
Serviços Hospitalares Especializados	1.504.782.385,00	2,70%
Serviços De Centros Médicos E De Maternidade	2.183.599.851,00	3,91%
Serviços De Saúde Pública	5.116.599.292,00	9,17%
Protecção Social	1.600.722.023,00	2,87%
Família E Infância	257.493.792,00	0,46%
Sobrevivência	1.343.228.231,00	2,41%



DOTAÇÃO ORÇAMENTAL POR ORGÃO

DESPESAS POR PROGRAMA

Programa	Valor	%
Total Geral:	55.779.046.251,00	100,00%
Acções Correntes	37.938.949.848,00	68,02%
Alterações Climáticas	1.982.195.638,00	3,55%
Apoio À Produção, Substituição Das Importações E Diversificação Das Exportações	78.116.671,00	0,14%
Capacitação Institucional E Valorização Dos Recursos Humanos Na Administração Pública	114.659.904,00	0,21%
Combate Às Grandes Endemias Pela Abordagem Das Determinantes Da Saúde	179.096.485,00	0,32%
Construção E Reabilitação De Edifícios Públicos E Equipamentos Sociais	575.152.404,00	1,03%
Construção E Reabilitação De Infraestruturas Rodoviárias	324.333.385,00	0,58%
Desenvolvimento Da Aquicultura Sustentável	7.511.646,00	0,01%
Desenvolvimento Da Rede Urbana	45.565.585,00	0,08%
Desenvolvimento Do Ensino Secundário Geral	568.269.639,00	1,02%
Desenvolvimento Integral Da Juventude	248.941.603,00	0,45%
Desenvolvimento Local E Combate À Pobreza	6.871.412.838,00	12,32%
Expansão Do Abastecimento De Água Nas Áreas Urbanas, Sedes De Município E Áreas Rurais	21.817.621,00	0,04%
Expansão Do Acesso À Energia Eléctrica Nas Áreas Urbanas, Sedes De Município E Áreas Rurais	343.421.667,00	0,62%
Fomento Da Exploração E Gestão Sustentável De Recursos Florestais	82.566.579,00	0,15%
Fomento Da Produção Agrícola	98.316.486,00	0,18%
Fomento Da Produção Pecuária	9.800.000,00	0,02%
Habitação	37.321.554,00	0,07%
Melhoria Da Assistência Médica E Medicamentosa	3.176.543.868,00	5,69%
Melhoria Da Capacidade Nacional De Prevenção E Socorro Das Populações	143.413.286,00	0,26%
Melhoria Da Qualidade Do Ensino Superior E Desenvolvimento Da Investigação Científica E Tecnológica	9.544.367,00	0,02%
Melhoria Da Qualidade E Desenvolvimento Do Ensino Primário	2.077.081.092,00	3,72%
Melhoria Da Saúde Materno-Infantil E Nutrição	598.715.354,00	1,07%
Melhoria Do Bem-Estar Dos Antigos Combatentes E Veteranos Da Pátria	27.164.228,00	0,05%
Melhoria Do Serviço Público Nacional Da Comunicação Social	18.324.224,00	0,03%
Promoção Do Género E Empoderamento Da Mulher	10.506.214,00	0,02%
Protecção E Promoção De Direitos Da Criança	62.652.512,00	0,11%
Reforço Do Sistema Nacional De Emprego E Formação Profissional	46.785.690,00	0,08%
Valorização Da Família E Reforço Das Competências Familiares	80.865.863,00	0,14%

DESPESAS DE FUNCIONAMENTO E DE APOIO AO DESENVOLVIMENTO

Projecto / Actividade	Valor	%
Total Geral:	47.153.400.237,00	100,00%
Aceleração Da Execução Do Plano De Electrificação Rural	10.275.098,00	0,02%
Acompanhamento E Monitoria De Projectos De Auto Construção Dirigida	5.296.586,00	0,01%
Ação De Apoio À 1ª Infância	31.071.438,00	0,07%
Acções De Apoio A Crianças, Idosos, Portadores De Deficiência E Repatriados	80.865.863,00	0,17%
Acções De Fomento Da Produção Agropecuária	63.189.419,00	0,13%
Apetrechamento De Laboratórios Escolares	46.785.690,00	0,10%
Apetrechamento De Novas Unidades Escolares	118.161.841,00	0,25%
Apetrechamento De Novas Unidades Hospitalares	490.987.305,00	1,04%
Apoio E Dinamização Da Investigação Científica Nas Instituições De Ensino Superior	9.544.367,00	0,02%
Apoio Financeiro Para As Associações De Utilidade Pública	5.823.651,00	0,01%
Apoio Às Questões De Género E Promoção Da Mulher	10.506.214,00	0,02%
Aquisição De Meios De Ensino Primário	216.782.682,00	0,46%
Aquisição De Acervo Bibliográfico.	6.431.102,00	0,01%



DOTAÇÃO ORÇAMENTAL POR ORGÃO

DESPESAS DE FUNCIONAMENTO E DE APOIO AO DESENVOLVIMENTO

Projecto / Actividade	Valor	%
Aquisição De Dispositivos De Tratamento E Distribuição De Água	21.817.621,00	0,05%
Aquisição De Equipamento Destinado À Segurança Rodoviária	47.439.014,00	0,10%
Aquisição De Medicamentos Essenciais Para Rede De Atenção Primaria	109.850.478,00	0,23%
Assistência As Pessoas Afectadas Por Sinistros E Calamidades Naturais	95.974.272,00	0,20%
Campanha De Vacinação Animal	9.800.000,00	0,02%
Comemorações Do 4 De Abril	7.840.000,00	0,02%
Comunicação Institucional E Imprensa	42.353.542,00	0,09%
Criação De Perímetros Florestais E Espaços Verdes	6.857.102,00	0,01%
Cuidados Primários De Saúde	1.632.829.397,00	3,46%
Desenvolvimento Programa Informatização De Controlo E Gestão De Projectos	19.109.574,00	0,04%
Efemérides E Datas Comemorativas	18.350.622,00	0,04%
Estruturação Económica E Produtiva Das Comunidades Rurais	986.390.986,00	2,09%
Feira De Produtos Nacionais/Malange	78.116.671,00	0,17%
Formação De Quadros A Nivel Local	16.233.730,00	0,03%
Infraestruturas Sociais E Vias De Comunicação	920.631.600,00	1,95%
Limpeza E Saneamento	536.060.000,00	1,14%
Loteamento De Terra Para Autoconstrução Dirigida	32.024.968,00	0,07%
Manutenção Da Rede De Iluminação Pública	117.296.470,00	0,25%
Modernização Dos Serviços Administrativos	29.458.800,00	0,06%
Operacionalização Das Infraestruturas Institucionais	1.398.904.885,00	2,97%
Operacionalização De Microfomento	812.786.184,00	1,72%
Operação E Manutenção Geral Dos Serviços	7.244.681.709,00	15,36%
Pintura De Edifícios	41.493.088,00	0,09%
Prestação De Serviço De Educação	8.896.136.834,00	18,87%
Prestação De Serviço De Saúde E Saúde Pública	18.834.783.775,00	39,94%
Programa De Divulgação E Sensibilização	5.746.255,00	0,01%
Programa De Qualidade Ambiental	12.536.192,00	0,03%
Programa De Reestruturação E Reforço Da Capacidade Institucional	1.910.554,00	0,00%
Programa De Reforço Da Capacidade Institucional	57.323.887,00	0,12%
Projecto De Combate A Malária	179.096.485,00	0,38%
Projecto De Formação Dos Inspectores	9.732.933,00	0,02%
Projecto De Piscicultura Familiar /Malange	7.511.646,00	0,02%
Projecto De Reconversão Varietal Da Mandioca/Malange	15.041.989,00	0,03%
Projecto Água Para Todos	920.631.586,00	1,95%
Promoção Do Desenvolvimento Da Juventude E Do Desporto	248.941.603,00	0,53%
Prémio Provincial De Jornalismo	12.577.969,00	0,03%
Realização De Auditoria E Consultoria	31.447.951,00	0,07%
Reforço Da Capacidade Institucional	197.278.200,00	0,42%
Registo Eleitoral Permanente	20.700.838,00	0,04%
Reintegração Dos Ex-Militares	27.164.228,00	0,06%
Relançamento Da Produção De Hortícolas/Malange	20.085.078,00	0,04%
Requalificação E Fomento De Polígonos Florestais	75.709.477,00	0,16%
Serviços Comunitários	1.887.121.818,00	4,00%
Sinalizãõ Horizontal, Vertical, Sinalética E Toponímia Da Cidade/Malanje	45.565.585,00	0,10%
Terraplanagem Das Vias Terciárias.	147.455.262,00	0,31%
Terraplanagem De Vias Secundárias	176.878.123,00	0,38%

PROGRAMA DE INVESTIMENTOS PÚBLICOS



DOTAÇÃO ORÇAMENTAL POR ORGÃO

PROGRAMA DE INVESTIMENTOS PÚBLICOS

Município / Projecto / Actividade	Total
Total Geral:	8.625.646.014,00
Caculama	12.634.938,00
Construção De Um Cic Cec Em Kaculama - Malanje	12.634.938,00
Cacuso	550.644.770,00
Construção De Uma Escola Do 2º Ciclo Em Cacuso Malanje	56.274.177,00
Construção Apetrechamento Centro Materno Infantil De Cacuso/Malanje	494.370.593,00
Cahombo	124.847.790,00
Projecto Água Rural Kambo Kamana - Kahombo	1.960.000,00
Construção De Escolas De 12 Salas De Aulas No Município De Cahombo /Pcep	61.443.895,00
Construção De Escolas De 7 Salas De Aulas No Município De Cahombo /Pcep	61.443.895,00
Calandula	813.404.264,00
Construção De Uma Escola Do 2º Ciclo Em Kalandula Malanje	111.511.440,00
Const Apetrech. Centro Médico Polivalente De Kalandula/Malanje	409.030.812,00
Construção De Escolas De 12 Salas De Aulas No Município De Calandula /Pcep	61.443.895,00
Construção De Escolas De 7 Salas De Aulas No Município De Calandula /Pcep	61.443.895,00
Construção Rede De Distribuição De Energia Electrica Calandula	169.974.222,00
Cambundi Catembo	122.887.790,00
Construção De Escolas De 12 Salas De Aulas No Município De Cambundi Catembo /Pcep	61.443.895,00
Construção De Escolas De 7 Salas De Aulas No Município De Cambundi Catembo /Pcep	61.443.895,00
Cangandala	286.060.137,00
Construção De Escolas De 12 Salas De Aulas No Município De Cangandala /Pcep	61.443.895,00
Construção De Escolas De 7 Salas De Aulas No Município De Cangandala /Pcep	61.443.895,00
Construção Rede De Distribuição De Energia Electrica Cangandala	163.172.347,00
Kiwaba Nzoji	122.887.790,00
Construção De Escolas De 12 Salas De Aulas No Município De Kiwaba Nzoji /Pcep	61.443.895,00
Construção De Escolas De 7 Salas De Aulas No Município De Kiwaba Nzoji /Pcep	61.443.895,00
Kunda Dya Baze	122.887.790,00
Construção De Escolas De 12 Salas De Aulas No Município De Kunda Dya Baze /Pcep	61.443.895,00
Construção De Escolas De 7 Salas De Aulas No Município De Kunda Dya Baze /Pcep	61.443.895,00
Luquembo	227.232.551,00
Construção E Apetrechamento Centro Materno Infantil/ Luquembo	104.344.761,00
Construção De Escolas De 12 Salas De Aulas No Município De Luquembo /Pcep	61.443.895,00
Construção De Escolas De 7 Salas De Aulas No Município De Luquembo /Pcep	61.443.895,00
Malanje	5.603.577.448,00
Desassoreamento Do Rio Malanje	1.982.195.638,00
Construção Apetrechamento Casa Da Juventude De Malanje	511.846.674,00
Construção Casa Apoio A Crianças Sem Cuidados Parentais Malanje	11.345.560,00
Construção De Um Refeitório No Lombe / Malanje	18.809.653,00
Construção De Uma Escola De Ensino Especial Em Malanje	18.490.857,00
Construção De 1 Internato No Lombe Em Malanje	1.425.861,00
Construção De Um Centro De Reabilitação Física De Malanje	408.996.369,00
Reconstrução Da Escola Hoji Ya Henda Em Malanje	368.737.348,00
Const. Instalações Dos Serviços De Apoio Acção Social Escolar/Malanje	59.622.131,00
Estudo E Projecto Para Construção Centro Psiquiatrico De Malanje	8.580.650,00
Reabilitação, Ampliação E Apetrechamento Da Da Escola N°84 Malanje	37.415.435,00
Construção Da Central De Esterilização Hospitalar De Malanje	1.749.098.254,00



DOTAÇÃO ORÇAMENTAL POR ORGÃO

PROGRAMA DE INVESTIMENTOS PÚBLICOS

Município / Projecto / Actividade	Total
Construção Da Escola Provincial De Educação Física/Malanje	365.569.123,00
Construção De Escolas De 7 Salas De Aulas No Município De Malanje /Pcep	61.443.895,00
Marimba	122.887.790,00
Construção De Escolas De 12 Salas De Aulas No Município De Marimba /Pcep	61.443.895,00
Construção De Escolas De 7 Salas De Aulas No Município De Marimba /Pcep	61.443.895,00
Massango	61.443.895,00
Construção De Escolas De 7 Salas De Aulas No Município De Massango /Pcep	61.443.895,00
Mucari	122.887.790,00
Construção De Escolas De 12 Salas De Aulas No Município De Mucari /Pcep	61.443.895,00
Construção De Escolas De 7 Salas De Aulas No Município De Mucari /Pcep	61.443.895,00
Quela	172.898.196,00
Construção De Uma Escola Do Segundo Ciclo No Quela	34.914.899,00
Construção De Um Cic Cec Em Quela - Malanje	15.095.507,00
Construção De Escolas De 12 Salas De Aulas No Município De Quela /Pcep	61.443.895,00
Construção De Escolas De 7 Salas De Aulas No Município De Quela /Pcep	61.443.895,00
Quirima	122.887.790,00
Construção De Escolas De 12 Salas De Aulas No Município De Quirima /Pcep	61.443.895,00
Construção De Escolas De 7 Salas De Aulas No Município De Quirima /Pcep	61.443.895,00
Vários Municípios-Malanje	35.575.285,00
Construção De 3 Residências Protocolares / Malanje	35.575.285,00

DESPESAS DE NATUREZA POR UNIDADE ORÇAMENTAL

Unidade Orçamental / Natureza	Valor	%
Administração Municipal De Caculama	1.579.825.968,00	100,00%
Despesas Correntes	1.126.877.296,00	71,33%
Despesas Com O Pessoal	312.393.566,00	19,77%
Contribuições Do Empregador	24.892.227,00	1,58%
Despesas Em Bens E Serviços	786.847.503,00	49,81%
Subsídios E Transferências Correntes	2.744.000,00	0,17%
Despesas De Capital	452.948.672,00	28,67%
Investimentos	452.948.672,00	28,67%
Unidade Orçamental / Natureza	Valor	%
Administração Municipal De Cacuso	2.213.251.085,00	100,00%
Despesas Correntes	1.437.272.443,00	64,94%
Despesas Com O Pessoal	277.410.575,00	12,53%
Contribuições Do Empregador	21.113.521,00	0,95%
Despesas Em Bens E Serviços	1.137.335.557,00	51,39%
Subsídios E Transferências Correntes	1.412.790,00	0,06%
Despesas De Capital	775.978.642,00	35,06%
Investimentos	775.978.642,00	35,06%
Unidade Orçamental / Natureza	Valor	%
Administração Municipal De Cahombo	1.133.737.518,00	100,00%
Despesas Correntes	708.002.669,00	62,45%
Despesas Com O Pessoal	135.121.676,00	11,92%



DOTAÇÃO ORÇAMENTAL POR ORGÃO

DESPESAS DE NATUREZA POR UNIDADE ORÇAMENTAL

Unidade Orçamental / Natureza	Valor	%
Contribuições Do Empregador	16.497.148,00	1,46%
Despesas Em Bens E Serviços	554.598.873,00	48,92%
Subsídios E Transferências Correntes	1.784.972,00	0,16%
Despesas De Capital	425.734.849,00	37,55%
Investimentos	425.734.849,00	37,55%
Unidade Orçamental / Natureza	Valor	%
Administração Municipal De Calandula	1.560.169.254,00	100,00%
Despesas Correntes	1.132.112.132,00	72,56%
Despesas Com O Pessoal	249.356.332,00	15,98%
Contribuições Do Empregador	17.186.679,00	1,10%
Despesas Em Bens E Serviços	853.228.393,00	54,69%
Subsídios E Transferências Correntes	12.340.728,00	0,79%
Despesas De Capital	428.057.122,00	27,44%
Investimentos	428.057.122,00	27,44%
Unidade Orçamental / Natureza	Valor	%
Administração Municipal De Cambundi Catembo	1.182.386.616,00	100,00%
Despesas Correntes	756.651.767,00	63,99%
Despesas Com O Pessoal	184.759.816,00	15,63%
Contribuições Do Empregador	16.908.881,00	1,43%
Despesas Em Bens E Serviços	546.516.992,00	46,22%
Subsídios E Transferências Correntes	8.466.078,00	0,72%
Despesas De Capital	425.734.849,00	36,01%
Investimentos	425.734.849,00	36,01%
Unidade Orçamental / Natureza	Valor	%
Administração Municipal De Cangandala	1.189.390.596,00	100,00%
Despesas Correntes	763.405.826,00	64,18%
Despesas Com O Pessoal	155.681.878,00	13,09%
Contribuições Do Empregador	9.978.650,00	0,84%
Despesas Em Bens E Serviços	596.959.488,00	50,19%
Subsídios E Transferências Correntes	785.810,00	0,07%
Despesas De Capital	425.984.770,00	35,82%
Investimentos	425.984.770,00	35,82%
Unidade Orçamental / Natureza	Valor	%
Administração Municipal De Cunda Dia Base	1.114.811.517,00	100,00%
Despesas Correntes	689.076.668,00	61,81%
Despesas Com O Pessoal	154.433.798,00	13,85%
Contribuições Do Empregador	7.979.357,00	0,72%
Despesas Em Bens E Serviços	526.244.563,00	47,20%
Subsídios E Transferências Correntes	418.950,00	0,04%
Despesas De Capital	425.734.849,00	38,19%
Investimentos	425.734.849,00	38,19%
Unidade Orçamental / Natureza	Valor	%
Administração Municipal De Kiwaba Nzoji	1.149.174.643,00	100,00%
Despesas Correntes	723.439.794,00	62,95%



DOTAÇÃO ORÇAMENTAL POR ORGÃO

DESPESAS DE NATUREZA POR UNIDADE ORÇAMENTAL

Unidade Orçamental / Natureza	Valor	%
Despesas Com O Pessoal	115.928.370,00	10,09%
Contribuições Do Empregador	8.104.314,00	0,71%
Despesas Em Bens E Serviços	599.028.585,00	52,13%
Subsídios E Transferências Correntes	378.525,00	0,03%
Despesas De Capital	425.734.849,00	37,05%
Investimentos	425.734.849,00	37,05%
Unidade Orçamental / Natureza	Valor	%
Administração Municipal De Luquembo	1.365.086.828,00	100,00%
Despesas Correntes	932.149.061,00	68,28%
Despesas Com O Pessoal	174.131.358,00	12,76%
Contribuições Do Empregador	12.188.998,00	0,89%
Despesas Em Bens E Serviços	743.522.809,00	54,47%
Subsídios E Transferências Correntes	2.305.896,00	0,17%
Despesas De Capital	432.937.767,00	31,72%
Investimentos	432.937.767,00	31,72%
Unidade Orçamental / Natureza	Valor	%
Administração Municipal De Malanje	3.610.219.750,00	100,00%
Despesas Correntes	3.170.542.581,00	87,82%
Despesas Com O Pessoal	691.513.914,00	19,15%
Contribuições Do Empregador	62.881.463,00	1,74%
Despesas Em Bens E Serviços	2.410.146.742,00	66,76%
Subsídios E Transferências Correntes	6.000.462,00	0,17%
Despesas De Capital	439.677.169,00	12,18%
Investimentos	439.677.169,00	12,18%
Unidade Orçamental / Natureza	Valor	%
Administração Municipal De Marimba	1.123.431.287,00	100,00%
Despesas Correntes	697.446.517,00	62,08%
Despesas Com O Pessoal	136.990.727,00	12,19%
Contribuições Do Empregador	10.405.853,00	0,93%
Despesas Em Bens E Serviços	548.467.684,00	48,82%
Subsídios E Transferências Correntes	1.582.253,00	0,14%
Despesas De Capital	425.984.770,00	37,92%
Investimentos	425.984.770,00	37,92%
Unidade Orçamental / Natureza	Valor	%
Administração Municipal De Massango	1.140.555.437,00	100,00%
Despesas Correntes	776.264.483,00	68,06%
Despesas Com O Pessoal	172.315.094,00	15,11%
Contribuições Do Empregador	12.975.072,00	1,14%
Despesas Em Bens E Serviços	584.740.047,00	51,27%
Subsídios E Transferências Correntes	6.234.270,00	0,55%
Despesas De Capital	364.290.954,00	31,94%
Investimentos	364.290.954,00	31,94%
Unidade Orçamental / Natureza	Valor	%
Administração Municipal De Quela	1.237.406.270,00	100,00%



DOTAÇÃO ORÇAMENTAL POR ORGÃO

DESPESAS DE NATUREZA POR UNIDADE ORÇAMENTAL

Unidade Orçamental / Natureza	Valor	%
Despesas Correntes	797.107.282,00	64,42%
Despesas Com O Pessoal	176.355.166,00	14,25%
Contribuições Do Empregador	12.843.486,00	1,04%
Despesas Em Bens E Serviços	598.768.616,00	48,39%
Subsídios E Transferências Correntes	9.140.014,00	0,74%
Despesas De Capital	440.298.988,00	35,58%
Investimentos	440.298.988,00	35,58%
Unidade Orçamental / Natureza	Valor	%
Administração Municipal De Quirima	1.257.582.324,00	100,00%
Despesas Correntes	831.597.554,00	66,13%
Despesas Com O Pessoal	232.696.844,00	18,50%
Contribuições Do Empregador	13.682.967,00	1,09%
Despesas Em Bens E Serviços	581.147.881,00	46,21%
Subsídios E Transferências Correntes	4.069.862,00	0,32%
Despesas De Capital	425.984.770,00	33,87%
Investimentos	425.984.770,00	33,87%
Unidade Orçamental / Natureza	Valor	%
Gabinete Provincial Da Saúde De Malanje	2.344.298.975,00	100,00%
Despesas Correntes	2.344.298.975,00	100,00%
Despesas Com O Pessoal	1.112.417.530,00	47,45%
Contribuições Do Empregador	84.985.279,00	3,63%
Despesas Em Bens E Serviços	1.068.162.966,00	45,56%
Subsídios E Transferências Correntes	78.733.200,00	3,36%
Unidade Orçamental / Natureza	Valor	%
Gabinete Provincial De Educação De Malanje	7.465.815.915,00	100,00%
Despesas Correntes	7.465.815.915,00	100,00%
Despesas Com O Pessoal	5.572.319.229,00	74,64%
Contribuições Do Empregador	439.053.415,00	5,88%
Despesas Em Bens E Serviços	1.367.634.871,00	18,32%
Subsídios E Transferências Correntes	86.808.400,00	1,16%
Unidade Orçamental / Natureza	Valor	%
Governo Provincial De Malanje	16.205.607.799,00	100,00%
Despesas Correntes	10.891.473.858,00	67,21%
Despesas Com O Pessoal	2.161.060.484,00	13,34%
Contribuições Do Empregador	165.628.586,00	1,02%
Despesas Em Bens E Serviços	5.959.120.466,00	36,77%
Subsídios E Transferências Correntes	2.605.664.322,00	16,08%
Despesas De Capital	5.314.133.941,00	32,79%
Investimentos	5.314.133.941,00	32,79%
Unidade Orçamental / Natureza	Valor	%
Hospital Provincial De Malanje	5.380.325.776,00	100,00%
Despesas Correntes	5.380.325.776,00	100,00%
Despesas Com O Pessoal	1.136.886.111,00	21,13%
Contribuições Do Empregador	80.162.024,00	1,49%



DOTAÇÃO ORÇAMENTAL POR ORGÃO

DESPESAS DE NATUREZA POR UNIDADE ORÇAMENTAL

Unidade Orçamental / Natureza	Valor	%
Despesas Em Bens E Serviços	4.154.972.298,00	77,23%
Subsídios E Transferências Correntes	8.305.343,00	0,15%
Unidade Orçamental / Natureza	Valor	%
Hospital Provincial Materno Infantil/Malanje	3.068.040.342,00	100,00%
Despesas Correntes	3.068.040.342,00	100,00%
Despesas Com O Pessoal	975.211.006,00	31,79%
Contribuições Do Empregador	28.987.359,00	0,94%
Despesas Em Bens E Serviços	2.060.751.555,00	67,17%
Subsídios E Transferências Correntes	3.090.422,00	0,10%
Unidade Orçamental / Natureza	Valor	%
Instituto Médio Agrário De Malanje	457.928.351,00	100,00%
Despesas Correntes	411.142.661,00	89,78%
Despesas Com O Pessoal	246.994.636,00	53,94%
Contribuições Do Empregador	9.423.819,00	2,06%
Despesas Em Bens E Serviços	153.210.106,00	33,46%
Subsídios E Transferências Correntes	1.514.100,00	0,33%
Despesas De Capital	46.785.690,00	10,22%
Investimentos	46.785.690,00	10,22%



DOTAÇÃO ORÇAMENTAL POR ORGÃO

Órgão: Governo Provincial Da Lunda-Norte

RECEITA POR NATUREZA ECONÓMICA

Natureza	Valor	%
Total Geral:	1.223.789.968,00	100,00%
Receitas Correntes	1.223.789.968,00	100,00%
Receita Tributária	1.209.300.426,00	98,82%
Impostos	1.200.307.869,00	98,08%
Taxas Custas E Emolumentos	4.097.953,00	0,33%
Receita Parafiscal	4.894.604,00	0,40%
Receita De Serviços	14.489.542,00	1,18%
Receitas De Serviços Comunitários	14.489.542,00	1,18%

DESPESAS POR NATUREZA ECONÓMICA

Natureza	Valor	%
Total Geral:	54.811.158.144,00	100,00%
Despesas Correntes	41.547.117.471,00	75,80%
Despesas Com O Pessoal	15.506.369.430,00	28,29%
Despesas Com O Pessoal Civil	15.506.369.430,00	28,29%
Contribuições Do Empregador	772.605.954,00	1,41%
Contribuições Do Empregador Para A Segurança Social	772.605.954,00	1,41%
Despesas Em Bens E Serviços	19.678.126.744,00	35,90%
Bens	12.737.740.419,00	23,24%
Serviços	6.940.386.325,00	12,66%
Subsídios E Transferências Correntes	5.590.015.343,00	10,20%
Transferências Correntes	5.590.015.343,00	10,20%
Despesas De Capital	13.264.040.673,00	24,20%
Investimentos	13.264.040.673,00	24,20%
Aquisição De Bens De Capital Fixo	13.264.040.673,00	24,20%

DESPESAS POR FUNÇÃO

Função	Valor	%
Total Geral:	54.811.158.144,00	100,00%
Serviços Públicos Gerais	9.997.445.887,00	18,24%
Órgãos Executivos	9.997.445.887,00	18,24%
Segurança E Ordem Pública	282.586.672,00	0,52%
Serviços Policiais	228.128.101,00	0,42%
Serviços De Bombeiros	20.624.623,00	0,04%
Serviços De Protecção Civil	33.833.948,00	0,06%
Educação	12.865.824.067,00	23,47%
Ensino Primário	10.275.854.259,00	18,75%
Ensino Secundário	673.805.182,00	1,23%
Serviços Subsidiários À Educação	1.036.786.203,00	1,89%
Ensino Técnico-Profissional	809.411.753,00	1,48%
Educação Especial	69.966.670,00	0,13%
Saúde	20.307.478.560,00	37,05%
Serviços Hospitalares Gerais	9.001.010.911,00	16,42%
Serviços Hospitalares Especializados	2.528.340.729,00	4,61%
Serviços De Centros Médicos E De Maternidade	2.625.503.888,00	4,79%
Serviços De Saúde Pública	6.152.623.032,00	11,23%
Protecção Social	4.823.516.207,00	8,80%



DOTAÇÃO ORÇAMENTAL POR ORGÃO

DESPESAS POR PROGRAMA

Programa	Valor	%
Total Geral:	54.811.158.144,00	100,00%
Acções Correntes	40.773.651.256,00	74,39%
Apoio À Produção, Substituição Das Importações E Diversificação Das Exportações	73.886.868,00	0,13%
Construção E Reabilitação De Edifícios Públicos E Equipamentos Sociais	863.653.255,00	1,58%
Construção E Reabilitação De Infraestruturas Rodoviárias	643.916.402,00	1,17%
Desenvolvimento Do Ensino Secundário Geral	183.067.800,00	0,33%
Desenvolvimento E Melhoria Das Infraestruturas De Transportes	1.145.345.481,00	2,09%
Desenvolvimento Local E Combate À Pobreza	4.077.488.874,00	7,44%
Expansão Do Abastecimento De Água Nas Áreas Urbanas, Sedes De Município E Áreas Rurais	524.032.728,00	0,96%
Fomento Da Arte E Das Indústrias Culturais E Criativas	37.358.286,00	0,07%
Fomento Da Produção Agrícola	272.218.838,00	0,50%
Generalização Da Prática Desportiva E Melhoria Do Desporto De Rendimento	78.797.761,00	0,14%
Habitação	1.466.444.756,00	2,68%
Melhoria Da Assistência Médica E Medicamentosa	1.526.685.024,00	2,79%
Melhoria Da Qualidade E Desenvolvimento Do Ensino Primário	1.475.367.355,00	2,69%
Melhoria Da Saúde Materno-Infantil E Nutrição	742.354.439,00	1,35%
Melhoria Do Saneamento Básico	132.860.229,00	0,24%
Melhoria Do Sistema Geodésico E Cartográfico Nacional	272.822.186,00	0,50%
Melhoria E Desenvolvimento Do Ensino Técnico-Profissional	237.142.611,00	0,43%
Protecção E Promoção De Direitos Da Criança	42.560.751,00	0,08%
Reforço Do Sistema Nacional De Emprego E Formação Profissional	161.005.715,00	0,29%
Valorização Da Família E Reforço Das Competências Familiares	80.497.529,00	0,15%

DESPESAS DE FUNCIONAMENTO E DE APOIO AO DESENVOLVIMENTO

Projecto / Actividade	Valor	%
Total Geral:	45.976.731.943,00	100,00%
Acções De Fomento Da Produção Agropecuária	196.000.000,00	0,43%
Apetrechamento De Novas Unidades Hospitalares	362.249.051,00	0,79%
Comemorações Do 4 De Abril	13.701.211,00	0,03%
Cuidados Primários De Saúde	108.855.293,00	0,24%
Desenvolvimento Da Agricultura Familiar	42.996.838,00	0,09%
Elaboração Do Plano Director Provincial	175.301.691,00	0,38%
Estruturação Económica E Produtiva Das Comunidades Rurais	704.564.990,00	1,53%
Feira Agro Pecuária Do Cacanda - Expo Cacanda/ Lunda Norte	33.222.000,00	0,07%
Implementação De Sistema De Informação Geográfica	272.822.186,00	0,59%
Infraestruturas Sociais E Vias De Comunicação	657.594.000,00	1,43%
Limpeza E Saneamento	201.880.000,00	0,44%
Mobilização Social - Cidades Limpas	152.301.133,00	0,33%
Operacionalização Das Infraestruturas Institucionais	999.129.315,00	2,17%
Operacionalização De Microfomento	580.561.560,00	1,26%
Operação E Manutenção Geral Dos Serviços	13.512.564.560,00	29,39%
Prestação De Serviço De Educação	9.602.096.946,00	20,88%
Prestação De Serviço De Saúde E Saúde Pública	17.355.640.280,00	37,75%
Prevenção E Apoio A Situações De Calamidade	52.561.809,00	0,11%
Projecto Água Para Todos	657.593.990,00	1,43%
Recolha E Tratamento De Resíduos Sólidos E Acções De Saneamento	132.860.229,00	0,29%
Reforço Da Capacidade Institucional	140.913.000,00	0,31%
Registo Eleitoral Permanente	21.321.861,00	0,05%



DOTAÇÃO ORÇAMENTAL POR ORGÃO

PROGRAMA DE INVESTIMENTOS PÚBLICOS

Município / Projecto / Actividade	Total
Total Geral:	8.834.426.201,00
Cambulo	616.029.139,00
Construção De Centro De Saúde - Cambulo	21.525.940,00
Construção Passeios, Lancis, Iluminação Pública Cambulo	150.749.095,00
Construção Do Hospital Materno Infantil - Cambulo	195.293.977,00
Construção De Residência Para Os Serviços Fronteiriços - Cambulo	7.499.807,00
Construção De Posto De Saúde - Cambulo	9.504.290,00
Construção, Apetrchamento E Fiscalização Do Instituto Médio Agrário Cambulo	60.690.940,00
Construção Fazenda - Escola Agricola Piloto- Cambulo	36.943.434,00
Construção De Escolas De 7 Salas De Aulas No Município De Cambulo Pcep	66.910.828,00
Construção De Escolas De 12 Salas De Aulas No Município De Cambulo Pcep	66.910.828,00
Capenda Camulemba	377.482.665,00
Construção De Campo Multiuso Do Capenda Lunda Norte	4.157.342,00
Construção Do Hospital Materno Infantil - Capenda	44.870.491,00
Construção De Posto De Saúde - Capenda	16.769.476,00
Construção, Apetrc. E Fiscalização De Centro Infantil - Capenda Camule	95.395.027,00
Construção De Comando Municipal De Capenda	45.525.239,00
Construção Fazenda Agricola Experimental Capenda	36.943.434,00
Construção De Escolas De 12 Salas De Aulas No Município De Capenda Camulemba Pcep	66.910.828,00
Construção De Escolas De 7 Salas De Aulas No Município De Capenda Camulemba Pcep	66.910.828,00
Caungula	357.901.655,00
Construção De Campo Multiuso Do Caungula Lunda Norte	4.157.342,00
Construção De Posto De Saúde - Caungula	12.211.983,00
Reabilitação Precária De 150km Do Troço Caungula/Zono	61.225.110,00
Construção De Residência Para Os Serviços Fronteiriços - Caungula	10.667.200,00
Construção De Escola 10 Salas Ensino Primário - Caungula	38.187.173,00
Construção De Parque Infantil - Caungula	4.735.848,00
Construção, Apetrc. E Fiscalização De Centro Infantil - Caungula	92.895.343,00
Construção De Escolas De 7 Salas De Aulas No Município Do Caungula Pcep	66.910.828,00
Construção De Escolas De 12 Salas De Aulas No Município Do Caungula Pcep	66.910.828,00
Chitato	3.126.045.044,00
Construção De Centro De Acolhimento De Assistidos - Chitato	929.759,00
Construção De Centro De Saúde - Chitato	14.418.818,00
Construção De Lar Dos Idosos - Chitato	27.935.720,00
Construção De Uma Escola Para Deficientes	1.538.854,00
Reab.Do Hospital Sanatorio Do Sacavulo/Chitato/Lunda Norte	980.000,00
Construção De 6 Residências Para Os Serviços Fronteiriços	12.691.914,00
Construção Do Comando Upip No Chitato	18.461.318,00
Construção De Quartel Dos Bombeiros No Chitato	20.624.623,00
Construção De 1 Escola De Formação Técnica Lunda Norte	49.912.020,00
Construção Do Instituto Médio De Saúde-Dundo	57.837.873,00
Construção Do Hospital Materno Infantil Do Dundo\Lunda Norte	464.750.985,00
Construção Centro De Reabilitação Fisica - Lunda Norte	62.135.125,00
Construção Da Casa Da Juventude Lunda Norte	60.808.082,00
Construção De Parque Infantil - Chitato	26.654.737,00
Construção, Apetrachamento Do Centro Psiquiatrico Lunda Norte	66.864.528,00
Construção, Apetrc. E Fiscaliz. Do Instituto De Biotecnologia Do Dundo	48.923.664,00



DOTAÇÃO ORÇAMENTAL POR ORGÃO

PROGRAMA DE INVESTIMENTOS PÚBLICOS

Município / Projecto / Actividade	Total
Construção Da Ala Para Infantario No Hospital Sanatório Provincial	614.359.597,00
Construção Da Escola De Formação De Técnicos De Saúde	48.923.663,00
Construção De Passeios, Lancis, E Iluminação Pública Do Dundo	185.956.596,00
Construção, De Um Centro De Artes E Oficinas Lunda Norte	62.170.031,00
Construção Do Terminal Rodoviário Do Dundo	1.145.345.481,00
Construção De Escolas De 7 Salas De Aulas No Município De Chitato Pcep	66.910.828,00
Construção De Escolas De 12 Salas De Aulas No Município De Chitato Pcep	66.910.828,00
Cuango	321.928.160,00
Construção De Centro De Acolhimento De Assistidos - Cuango	12.868.180,00
Construção De Escola Do Iiº Ciclo - Cuango	37.358.287,00
Construção De Posto De Saúde - Cuango	895.160,00
Construção De Escola 10 Salas Ensino Primário - Cuango	40.205.431,00
Construção E Apetrechamento De Uma Escola De 6 Salas No Cuango	9.704.378,00
Construção De Parque Infantil - Cuango	23.308.471,00
Construção, Apetrachamento E Fiscalizaç Do Comando Municipal De Cuango	85.948.704,00
Construção De Passeios, Lancis, E Iluminação Pública Cuango	43.748.721,00
Construção De Escolas De 7 Salas De Aulas No Município Do Cuango Pcep	66.910.828,00
Construção De Escolas De 12 Salas De Aulas No Município Do Cuango Pcep	980.000,00
Cuilo	400.064.241,00
Construção De Campo Multiuso Do Cuilo Lunda Norte	4.210.224,00
Construção De Centro De Acolhimento De Assistidos - Cuilo	16.401.605,00
Construção De Posto De Saúde - Cuilo	10.130.252,00
Reab. Precária E Fiscaliz De 104km De Troço Secundario Caluango/Cuilo	108.817.152,00
Construção Do Hospital Materno Infantil - Cuilo	37.438.986,00
Construção De Residência Para Os Serviços Fronteiriços - Cuilo	980.000,00
Construção De Escola 10 Salas Ensino Primário - Cuilo	61.299.851,00
Construção, Apetrc. E Fiscalização De Centro Infantil -Cuilo	92.895.343,00
Construção De Escolas De 7 Salas De Aulas No Município De Cuilo Pcep	66.910.828,00
Construção De Escolas De 12 Salas De Aulas No Município De Cuilo Pcep	980.000,00
Lubalo	402.103.277,00
Construção De Centro De Saúde - Lubalo	21.308.754,00
Construção De Escola De 6 Salas No Muvuluegi Lunda Norte	25.184.949,00
Construção De Escola De 10 Salas Ensino Primario - Lubalo	94.706.108,00
Reabilitação Precária De 95km De Troço Lubalo/Muvulueji	50.239.090,00
Construção, Apetrc. E Fiscalização De Centro Infantil - Lubalo	92.893.021,00
Construção Do Posto De Saúde No Muvuluege Lunda Norte	1.037.659,00
Construção Da Residencia Do Administrador Comunal Do Muvuluegi	1.969.041,00
Construção De Escola Do Iiº Ciclo - Lubalo	46.873.827,00
Construção De Escolas De 7 Salas De Aulas No Município Do Lubalo Pcep	980.000,00
Construção De Escolas De 12 Salas De Aulas No Município Do Lubalo Pcep	66.910.828,00
Lucapa	424.830.957,00
Construção De Centro De Acolhimento De Assistidos - Lucapa	12.361.207,00
Construção Passeios, Lancis, E Iluminação Pública Lucapa	43.180.638,00
Construção De Quartel Dos Bombeiros No Lucapa	33.833.948,00
Construção De Residência Para Os Serviços Fronteiriços - Lucapa	3.779.653,00
Construção Do Instituto Médio Politécnico Do Lucapa	118.613.798,00



DOTAÇÃO ORÇAMENTAL POR ORGÃO

PROGRAMA DE INVESTIMENTOS PÚBLICOS

Município / Projecto / Actividade	Total
Construção Da Escola De Artes Do Lucapa	37.358.286,00
Construção De Parque Infantil - Lucapa	23.311.678,00
Construção E Apetrechamento Da Resid. Do Adm. Comunal De Cambimbi	18.570.093,00
Construção De Escolas De 7 Salas De Aulas No Município De Lucapa Pcep	66.910.828,00
Construção De Escolas De 12 Salas De Aulas No Município Do Lucapa Pcep	66.910.828,00
Lóvua	312.386.657,00
Const. E Apetrechamento Da Resid Do Comandante Adj. Da Policia Lóvua	17.025.423,00
Construção E Apetrechamento De Escola Do E Ii Ciclo Do Lóvua	48.923.666,00
Construção E Apetrechamento Do Centro De Saúde Do Lóvua	23.371.938,00
Construção E Apetrechamento Do Comando Municipal Da Policia No Lóvua	42.574.266,00
Construção E Apetrechamento Da Administração Municipal Do Lóvua	27.485.911,00
Construção E Apetrechamento Da Resid Do Comandante Policia Do Lóvua	17.116.480,00
Construção E Apetrechamento Da Residência Do Administrador Municipal/Lóvua	2.067.317,00
Construção De Escolas De 12 Salas De Aulas No Município De Lóvua Pcep	66.910.828,00
Construção De Escolas De 7 Salas De Aulas No Município De Lóvua Pcep	66.910.828,00
Vários Municípios-Lunda Norte	2.230.660.484,00
Programa Água Para Todos Lunda-Norte 2015	980.000,00
Construção De Infra-Estruturas 200 Fogos Lunda-Norte 2015	1.466.444.756,00
Construção De 3 Bibliotecas Comunitárias Municipais/L. Norte	1.493.622,00
Const.Sistema Abast.Água Mun. Nzagi E Lucapa\L Norte	490.173.028,00
Const.Centros Saúde, Lucapa, Cuilo Cuang.Cap-Cam\L Norte	271.569.078,00
Xá-Muteba	264.993.922,00
Construção De Campo Multiuso Do Xa-Muteba Lunda Norte	5.464.771,00
Construção De Escola De 6 Salas De Aulas No Yongo Lunda Norte	25.343.282,00
Construção Residencia Do Administrador Comunal Do Yongo Lunda Norte	414.534,00
Construção De Posto De Saúde - Xa-Muteba	10.085.918,00
Construção De Escola 10 Salas Ensino Primário - Xa-Muteba	38.773.253,00
Construção Do Posto De Saúde No Yongo Lunda Norte	1.178.488,00
Construção De Escola Do Ii Ciclo - Xa-Muteba	49.912.020,00
Construção De Escolas De 7 Salas De Aulas No Município De Xá Muteba Pcep	66.910.828,00
Construção De Escolas De 12 Salas De Aulas No Município De Xá Muteba Pcep	66.910.828,00

DESPESAS DE NATUREZA POR UNIDADE ORÇAMENTAL

Unidade Orçamental / Natureza	Valor	%
Administração Da Cidade Do Dundo	502.981.843,00	100,00%
Despesas Correntes	193.765.454,00	38,52%
Despesas Em Bens E Serviços	193.765.454,00	38,52%
Despesas De Capital	309.216.389,00	61,48%
Investimentos	309.216.389,00	61,48%
Unidade Orçamental / Natureza	Valor	%
Administração Municipal De Cambulo	2.725.011.221,00	100,00%
Despesas Correntes	2.146.089.769,00	78,76%
Despesas Com O Pessoal	724.033.604,00	26,57%
Contribuições Do Empregador	36.198.063,00	1,33%
Despesas Em Bens E Serviços	1.385.488.109,00	50,84%
Subsídios E Transferências Correntes	369.993,00	0,01%



DOTAÇÃO ORÇAMENTAL POR ORGÃO

DESPESAS DE NATUREZA POR UNIDADE ORÇAMENTAL

Unidade Orçamental / Natureza	Valor	%
Despesas De Capital	578.921.452,00	21,24%
Investimentos	578.921.452,00	21,24%
Unidade Orçamental / Natureza	Valor	%
Administração Municipal De Chitato	4.986.263.927,00	100,00%
Despesas Correntes	4.365.106.572,00	87,54%
Despesas Com O Pessoal	3.127.359.944,00	62,72%
Contribuições Do Empregador	172.270.574,00	3,45%
Despesas Em Bens E Serviços	1.064.466.654,00	21,35%
Subsídios E Transferências Correntes	1.009.400,00	0,02%
Despesas De Capital	621.157.355,00	12,46%
Investimentos	621.157.355,00	12,46%
Unidade Orçamental / Natureza	Valor	%
Administração Municipal Do Capenda-Camulemba	1.438.454.790,00	100,00%
Despesas Correntes	1.293.562.106,00	89,93%
Despesas Com O Pessoal	608.991.974,00	42,34%
Contribuições Do Empregador	35.281.861,00	2,45%
Despesas Em Bens E Serviços	649.111.626,00	45,13%
Subsídios E Transferências Correntes	176.645,00	0,01%
Despesas De Capital	144.892.684,00	10,07%
Investimentos	144.892.684,00	10,07%
Unidade Orçamental / Natureza	Valor	%
Administração Municipal Do Caungula	1.776.739.972,00	100,00%
Despesas Correntes	1.311.559.161,00	73,82%
Despesas Com O Pessoal	492.527.459,00	27,72%
Contribuições Do Empregador	25.929.925,00	1,46%
Despesas Em Bens E Serviços	793.001.695,00	44,63%
Subsídios E Transferências Correntes	100.082,00	0,01%
Despesas De Capital	465.180.811,00	26,18%
Investimentos	465.180.811,00	26,18%
Unidade Orçamental / Natureza	Valor	%
Administração Municipal Do Cuango	2.419.125.123,00	100,00%
Despesas Correntes	1.989.122.860,00	82,22%
Despesas Com O Pessoal	1.159.495.701,00	47,93%
Contribuições Do Empregador	58.796.479,00	2,43%
Despesas Em Bens E Serviços	769.921.226,00	31,83%
Subsídios E Transferências Correntes	909.454,00	0,04%
Despesas De Capital	430.002.263,00	17,78%
Investimentos	430.002.263,00	17,78%
Unidade Orçamental / Natureza	Valor	%
Administração Municipal Do Cuilo	1.582.719.764,00	100,00%
Despesas Correntes	1.171.176.277,00	74,00%
Despesas Com O Pessoal	362.124.003,00	22,88%
Contribuições Do Empregador	20.658.791,00	1,31%
Despesas Em Bens E Serviços	786.031.571,00	49,66%



DOTAÇÃO ORÇAMENTAL POR ORGÃO

DESPESAS DE NATUREZA POR UNIDADE ORÇAMENTAL

Unidade Orçamental / Natureza	Valor	%
Subsídios E Transferências Correntes	2.361.912,00	0,15%
Despesas De Capital	411.543.487,00	26,00%
Investimentos	411.543.487,00	26,00%
Unidade Orçamental / Natureza	Valor	%
Administração Municipal Do Lubalo	1.663.633.592,00	100,00%
Despesas Correntes	1.212.824.485,00	72,90%
Despesas Com O Pessoal	388.173.409,00	23,33%
Contribuições Do Empregador	19.867.533,00	1,19%
Despesas Em Bens E Serviços	803.673.203,00	48,31%
Subsídios E Transferências Correntes	1.110.340,00	0,07%
Despesas De Capital	450.809.107,00	27,10%
Investimentos	450.809.107,00	27,10%
Unidade Orçamental / Natureza	Valor	%
Administração Municipal Do Lucapa	2.985.353.655,00	100,00%
Despesas Correntes	2.494.946.974,00	83,57%
Despesas Com O Pessoal	1.292.066.411,00	43,28%
Contribuições Do Empregador	60.229.941,00	2,02%
Despesas Em Bens E Serviços	1.141.641.222,00	38,24%
Subsídios E Transferências Correntes	1.009.400,00	0,03%
Despesas De Capital	490.406.681,00	16,43%
Investimentos	490.406.681,00	16,43%
Unidade Orçamental / Natureza	Valor	%
Administração Municipal Do Lóvua	1.627.917.035,00	100,00%
Despesas Correntes	1.141.731.907,00	70,13%
Despesas Com O Pessoal	226.687.489,00	13,93%
Contribuições Do Empregador	14.540.991,00	0,89%
Despesas Em Bens E Serviços	900.503.427,00	55,32%
Despesas De Capital	486.185.128,00	29,87%
Investimentos	486.185.128,00	29,87%
Unidade Orçamental / Natureza	Valor	%
Administração Municipal Do Xa-Muteba	2.294.582.325,00	100,00%
Despesas Correntes	1.809.149.360,00	78,84%
Despesas Com O Pessoal	746.558.360,00	32,54%
Contribuições Do Empregador	44.440.322,00	1,94%
Despesas Em Bens E Serviços	1.018.049.738,00	44,37%
Subsídios E Transferências Correntes	100.940,00	0,00%
Despesas De Capital	485.432.965,00	21,16%
Investimentos	485.432.965,00	21,16%
Unidade Orçamental / Natureza	Valor	%
Gabinete Provincial Da Saúde Da Lunda Norte	858.848.391,00	100,00%
Despesas Correntes	858.848.391,00	100,00%
Despesas Com O Pessoal	409.099.708,00	47,63%
Contribuições Do Empregador	31.700.149,00	3,69%
Despesas Em Bens E Serviços	418.048.534,00	48,68%



DOTAÇÃO ORÇAMENTAL POR ORGÃO

DESPESAS DE NATUREZA POR UNIDADE ORÇAMENTAL

Unidade Orçamental / Natureza	Valor	%
Gabinete Provincial De Educação Da Lunda Norte	1.901.306.163,00	100,00%
Despesas Correntes	1.901.306.163,00	100,00%
Despesas Com O Pessoal	1.625.303.079,00	85,48%
Contribuições Do Empregador	82.917.969,00	4,36%
Despesas Em Bens E Serviços	193.085.115,00	10,16%
Unidade Orçamental / Natureza	Valor	%
Governo Provincial Da Lunda-Norte	26.593.093.336,00	100,00%
Despesas Correntes	18.202.800.985,00	68,45%
Despesas Com O Pessoal	3.612.121.108,00	13,58%
Contribuições Do Empregador	137.809.480,00	0,52%
Despesas Em Bens E Serviços	8.870.003.220,00	33,35%
Subsídios E Transferências Correntes	5.582.867.177,00	20,99%
Despesas De Capital	8.390.292.351,00	31,55%
Investimentos	8.390.292.351,00	31,55%
Unidade Orçamental / Natureza	Valor	%
Hospital Provincial Da Lunda-Norte	1.455.127.007,00	100,00%
Despesas Correntes	1.455.127.007,00	100,00%
Despesas Com O Pessoal	731.827.181,00	50,29%
Contribuições Do Empregador	31.963.876,00	2,20%
Despesas Em Bens E Serviços	691.335.950,00	47,51%



DOTAÇÃO ORÇAMENTAL POR ORGÃO

Órgão: Governo Provincial Da Lunda-Sul

RECEITA POR NATUREZA ECONÓMICA

Natureza	Valor	%
Total Geral:	998.691.285,00	100,00%
Receitas Correntes	998.691.285,00	100,00%
Receita Tributária	986.866.887,00	98,82%
Impostos	979.528.382,00	98,08%
Taxas Custas E Emolumentos	3.344.193,00	0,33%
Receita Parafiscal	3.994.312,00	0,40%
Receita De Serviços	11.824.398,00	1,18%
Receitas De Serviços Comunitários	11.824.398,00	1,18%

DESPESAS POR NATUREZA ECONÓMICA

Natureza	Valor	%
Total Geral:	31.431.380.212,00	100,00%
Despesas Correntes	25.757.242.560,00	81,95%
Despesas Com O Pessoal	9.264.034.530,00	29,47%
Despesas Com O Pessoal Civil	9.264.034.530,00	29,47%
Contribuições Do Empregador	606.440.955,00	1,93%
Contribuições Do Empregador Para A Segurança Social	606.440.955,00	1,93%
Despesas Em Bens E Serviços	11.177.278.976,00	35,56%
Bens	4.456.509.948,00	14,18%
Serviços	6.720.769.028,00	21,38%
Subsídios E Transferências Correntes	4.709.488.099,00	14,98%
Transferências Correntes	4.709.488.099,00	14,98%
Despesas De Capital	5.674.137.652,00	18,05%
Investimentos	5.674.137.652,00	18,05%
Aquisição De Bens De Capital Fixo	5.674.137.652,00	18,05%

DESPESAS POR FUNÇÃO

Função	Valor	%
Total Geral:	31.431.380.212,00	100,00%
Serviços Públicos Gerais	7.924.215.279,00	25,21%
Órgãos Judiciais	18.447.959,00	0,06%
Órgãos Executivos	7.895.967.320,00	25,12%
Serviços Públicos Gerais De Investig.E Desenvolvimento	9.800.000,00	0,03%
Defesa	10.310.512,00	0,03%
Defesa Militar	10.310.512,00	0,03%
Segurança E Ordem Pública	11.647.711,00	0,04%
Serviços Policiais	11.647.711,00	0,04%
Educação	7.053.306.002,00	22,44%
Ensino Primário	2.322.359.147,00	7,39%
Ensino Secundário	4.144.283.959,00	13,19%
Serviços Subsidiários À Educação	232.224.624,00	0,74%
Ensino Técnico-Profissional	354.438.272,00	1,13%
Saúde	8.852.280.427,00	28,16%
Serviços Hospitalares Gerais	3.865.748.086,00	12,30%
Serviços Hospitalares Especializados	790.346.196,00	2,51%
Serviços De Centros Médicos E De Maternidade	1.833.775.653,00	5,83%
Serviços De Saúde Pública	2.362.410.492,00	7,52%



DOTAÇÃO ORÇAMENTAL POR ORGÃO

DESPESAS POR PROGRAMA

Programa	Valor	%
Total Geral:	31.431.380.212,00	100,00%
Acções Correntes	23.304.038.131,00	74,14%
Capacitação Institucional E Valorização Dos Recursos Humanos Na Administração Pública	641.800.016,00	2,04%
Construção E Reabilitação De Edifícios Públicos E Equipamentos Sociais	815.971.235,00	2,60%
Construção E Reabilitação De Infraestruturas Rodoviárias	808.749.699,00	2,57%
Descentralização E Implementação Das Autarquias Locais	25.010.512,00	0,08%
Desenvolvimento Da Aquicultura Sustentável	39.200.000,00	0,12%
Desenvolvimento Da Logística E Da Distribuição	121.700.152,00	0,39%
Desenvolvimento Da Rede Urbana	218.646.446,00	0,70%
Desenvolvimento Do Ensino Secundário Geral	276.512.553,00	0,88%
Desenvolvimento Local E Combate À Pobreza	1.597.671.590,00	5,08%
Expansão Do Abastecimento De Água Nas Áreas Urbanas, Sedes De Município E Áreas Rurais	109.715.173,00	0,35%
Fomento Da Exploração E Gestão Sustentável De Recursos Florestais	51.148.614,00	0,16%
Fomento Da Produção Agrícola	107.800.000,00	0,34%
Fomento Da Produção Pecuária	101.273.578,00	0,32%
Generalização Da Prática Desportiva E Melhoria Do Desporto De Rendimento	92.202.329,00	0,29%
Habitação	52.402.767,00	0,17%
Melhoria Da Assistência Médica E Medicamentosa	735.719.819,00	2,34%
Melhoria Da Capacidade Nacional De Prevenção E Socorro Das Populações	68.600.000,00	0,22%
Melhoria Da Qualidade E Desenvolvimento Do Ensino Primário	1.411.979.751,00	4,49%
Melhoria Da Saúde Materno-Infantil E Nutrição	319.346.923,00	1,02%
Melhoria Da Segurança Alimentar E Nutricional	16.267.592,00	0,05%
Melhoria Do Saneamento Básico	73.500.000,00	0,23%
Prevenção De Riscos E Protecção Ambiental	168.966.384,00	0,54%
Promoção Do Género E Empoderamento Da Mulher	93.100.000,00	0,30%
Protecção E Promoção De Direitos Da Criança	62.264.953,00	0,20%
Reforço Do Combate À Criminalidade E À Delinquência	11.647.711,00	0,04%
Reforço Do Sistema Nacional De Emprego E Formação Profissional	17.832.611,00	0,06%
Valorização Da Família E Reforço Das Competências Familiares	8.814.964,00	0,03%
Valorização E Dinamização Do Património Histórico E Cultural	79.496.709,00	0,25%

DESPESAS DE FUNCIONAMENTO E DE APOIO AO DESENVOLVIMENTO

Projecto / Actividade	Valor	%
Total Geral:	26.280.844.285,00	100,00%
Acções De Apoio Ao Carnaval	9.800.000,00	0,04%
Acções De Fomento E Promoção Da Apicultura	44.100.000,00	0,17%
Apoio A Mulher Rural E Da Periferia	53.900.000,00	0,21%
Aquisição De Kits Para Parteiras Tradicionais	39.200.000,00	0,15%
Aquisição De Produtos Químicos P/Tratamento De Água Na Provincia	34.300.000,00	0,13%
Assistência As Pessoas Afectadas Por Sinistros E Calamidades Naturais	68.600.000,00	0,26%
Campanha De Vacinação Animal	24.500.000,00	0,09%
Comemorações Do 11 De Novembro-Dia Da Independência Nacional	9.800.000,00	0,04%
Comemorações Do 4 De Abril	9.405.558,00	0,04%
Cuidados Primários De Saúde	435.421.172,00	1,66%
Desassoreamento De Colectores E Valas De Drenagem	49.000.000,00	0,19%
Desmatação E Preparação De Terras	44.100.000,00	0,17%
Educação Ambiental A Nivel Nacional	24.500.000,00	0,09%
Efemérides E Datas Comemorativas	14.700.000,00	0,06%



DOTAÇÃO ORÇAMENTAL POR ORGÃO

DESPESAS DE FUNCIONAMENTO E DE APOIO AO DESENVOLVIMENTO

Projecto / Actividade	Valor	%
Elaboração Do Plano Director Provincial	83.300.000,00	0,32%
Estruturação Económica E Produtiva Das Comunidades Rurais	211.369.497,00	0,80%
Fomento Da Produção De Piscicultura	39.200.000,00	0,15%
Formação De Quadros A Nivel Local	9.800.000,00	0,04%
Formação E Superação Técnica Profissional	14.700.000,00	0,06%
Gestão De Aguas Residuais	24.500.000,00	0,09%
Gestão E Tratamento De Resíduos	24.500.000,00	0,09%
Implementa De Tecnologia E Técnicas De Gestão De Projectos	36.260.000,00	0,14%
Implementação De Sistema De Gestão E De Informação	137.287.782,00	0,52%
Informatização De Serviços E Aquisição De Software	29.400.000,00	0,11%
Informatização Dos Serviços	24.500.000,00	0,09%
Infraestruturas Sociais E Vias De Comunicação	197.278.200,00	0,75%
Manutenção Da Rede De Iluminação Pública	49.000.000,00	0,19%
Manutenção De Edifícios Publicos	49.000.000,00	0,19%
Modernização Dos Serviços Administrativos	14.700.000,00	0,06%
Operacionalização Das Infraestruturas Institucionais	281.826.000,00	1,07%
Operacionalização De Microfomento	232.224.624,00	0,88%
Operação E Manutenção Geral Dos Serviços	10.520.838.535,00	40,03%
P.R.O.P.A.L - Programa Apoio Ao Processo De Preparação Das Autarquias Locais	14.700.000,00	0,06%
Peear - Programa De Estudos De Elaboração Das Aldeias Rurais	9.800.000,00	0,04%
Preparação Mecanizada De Terras	19.600.000,00	0,07%
Preservação, Conservação E Divulgação Do Património Cultural	14.700.000,00	0,06%
Prestação De Serviço De Educação	4.982.023.510,00	18,96%
Prestação De Serviço De Saúde E Saúde Pública	7.334.789.880,00	27,91%
Prestação De Serviços De Assistência Social	58.239.098,00	0,22%
Programa De Reforço Da Capacidade Institucional	24.500.000,00	0,09%
Projecto De Apoio Leite E Papas	24.500.000,00	0,09%
Projecto Água Para Todos	197.278.197,00	0,75%
Reforço Da Capacidade Institucional	468.760.682,00	1,78%
Registo Eleitoral Permanente	124.341.550,00	0,47%
Reposição De Passeios E Lancis	46.851.386,00	0,18%
Reposição De Postos De Iluminação Pública Danificados	68.600.000,00	0,26%
Requalificação E Fomento De Polígonos Florestais	51.148.614,00	0,19%

PROGRAMA DE INVESTIMENTOS PÚBLICOS

Município / Projecto / Actividade	Total
Total Geral:	5.150.535.927,00
Cacolo	662.056.319,00
Construção Apetrechamento Residência Administradora Cacolo	24.509.674,00
Construção Fiscalização 1 Centro Captação De Água Xassengue No Cacolo	15.721.875,00
Construção Apetrechamento Escola 14 Salas Chassengue No Cacolo	17.562.213,00
Contenção De 3 Ravinas No Cacolo	31.670.513,00
Construção Centro Tratamento Água Cacolo Lunda Sul	22.083.463,00
Construção De 1 Matadouro No Cacolo	27.246.466,00
Requalificação Dos Passeios Do Bairro Sassamba Saurimo Cacolo/L.Sul	248.569.541,00
Construção De Escolas De 7 Salas De Aulas No Município De Cacolo Pcep	134.896.287,00
Construção De Escolas De 12 Salas De Aulas No Município De Cacolo Pcep	134.896.287,00



DOTAÇÃO ORÇAMENTAL POR ORGÃO

PROGRAMA DE INVESTIMENTOS PÚBLICOS

Município / Projecto / Actividade	Total
Construção Centro De Formação Cacolo Instituto Politécnico Do Cacolo	2.940.000,00
Construção E Apetrechamento Edifício Administrativo Cacolo Administração Municipal/Cacolo	1.960.000,00
Dala	939.949.901,00
Construção Apetrechamento 1 Centro Saúde Cazage Na Lunda-Sul	23.870.521,00
Construção Apetrechamento Escola 14 Salas Luma Cassai No Dala	17.765.558,00
Terraplanagem E Colocação De Asfalto Em Algumas Ruas Sub-Urbanas	419.188.264,00
Construção 1 Centro Aconselhamento Familiar Dala Lunda Sul	8.814.964,00
Contenção De 2 Ravinas No Dala	27.447.776,00
Construção Apetrechamento Residência Administrador Municipal Dala	87.913.234,00
Construção Apetrechamento Da Administração Municipal Do Dala	13.650.682,00
Construção Bloco Operatorio E Ala De Raio X Dala	29.844.021,00
Construção E Apetrechamento Da Administração Municipal Do Dala	45.746.300,00
Construção De Uma Maternidade Infantil/Dala/Lunda -Sul	161.870.334,00
Construção De 1 Monumento Histórico Gomes Spencer Dala	15.659.310,00
Construção De 1 Matadouro No Dala	13.257.462,00
Construção De 1 Esquadra Polodesportiva No Município Do Dala/L.Sul	74.921.475,00
Muconda	806.812.361,00
Construção Fiscalização Centro Captação De Água No Chiluangue	10.466.086,00
Construção Do Mercado Municipal No Muconda Lunda Sul	61.704.179,00
Construção De 1 Ravina No Muconda	30.347.386,00
Construção De 1 Matadouro No Muconda	13.736.273,00
Construção De 1 Esquadra Polodesportiva Município Do Muconda/L.Sul	78.888.122,00
Const.1 Campo Futebol 11 Incluindo Balneário E Tribuna Muconda/L.Sul	72.085.167,00
Construção De Escolas De 7 Salas De Aulas No Município Do Muconda Pcep	269.792.574,00
Construção De Escolas De 12 Salas De Aulas No Município Do Muconda Pcep	269.792.574,00
Saurimo	2.604.044.998,00
Construção Fiscalização 1 Centro De Captação De Água Muona-Quimbundo	15.448.173,00
Construção Apetrechamento 1 Centro Saúde Sombo Em Saurimo	225.666.509,00
Reabilitação Da Igreja Católica Monumento Histórico Em Saurimo	17.072.761,00
Construção Apetrechamento Escola 14 Salas No Sombo Em Saurimo	21.881.204,00
Reabilitação Da Piscina Tchicumina/Lunda Sul	5.996.284,00
Pavimentação De Passeios Urbanos/Saurimo/Lunda Sul	5.630.314,00
Construção 1 Escola 7 Salas Bairro Luavuri Saurimo Lunda Sul	38.635.867,00
Construção Laboratório Criminalística Saurimo	11.647.711,00
Construção 1 Escola 12 Salas Aulas 1º Ciclo Luari Saurimo Lunda Sul	6.803.201,00
Construção 1 Escola 10 Salas Aulas 1º Ciclo Manalto Saurimo	19.209.927,00
Construção 1 Escola 12 Salas 1º Ciclo Mulombe Saurimo Lunda Sul	29.887.746,00
Construção 1 Escola 12 Salas 1º Ciclo Passabem Saurimo Lunda Sul	24.646.699,00
Construção 1 Escola 16 Salas Aulas 1º Ciclo Missão Masculina Saurimo	18.738.740,00
Construção 1 Escola 24 Salas Aulas Ii Ciclo Txizainga Saurimo	42.044.369,00
Construção De Um Monumento Histórico No Luare Saurimo	24.069.592,00
Construção Mercado Portão Leste Em Saurimo	16.267.592,00
Contenção De 11 Ravinas Em Saurimo	55.000.709,00
Construção Apetrechamento Centro Reabilitação Tóxico De Saurimo	5.137.662,00
Construção Da Biblioteca Provincial/Saurimo/Lunda Sul	3.152.586,00
Reabilitação Escola Ii Ciclo Rei Muatxissengue Saurimo	23.190.852,00



DOTAÇÃO ORÇAMENTAL POR ORGÃO

PROGRAMA DE INVESTIMENTOS PÚBLICOS

Município / Projecto / Actividade	Total
Constr E Apet Escola Sec Iº Ciclo Lunda Sul 14 Salas No Camahundo/Saurimo, Lunda-Sul	1.392.461,00
Constr E Apet Escola Sec Iº Ciclo Saurimo 14 Salas No Candembe Ii /Saurimo, L-Sul	31.533.593,00
Constr E Apet Escola Sec Iº Ciclo Saurimo 14 Salas No Txizainga/Saurimo, Lunda-Sul.	46.764.069,00
Construção De Um Hospital Municipal/Saurimo/Lunda Sul	393.691.473,00
Construção Centro De Saúde Bairro Terranova Em Saurimo	27.149.497,00
Reabilitação Apetrechamento Do Lar São João Calábria Em Saurimo	15.148.354,00
Reabilitação, Ampliação E Apetrechamento Da Direcção Do Minars	17.994.964,00
Construção Da Oficina De Formação Do Antigos Combatentes Saurimo	17.832.611,00
Construção Apetrechamento 1 Escola Iºciclo 14 Salas No Muona Quimbundo	15.373.430,00
Construção Apetrechamento 1centro Saúde Muona Quimbundo	13.750.711,00
Reabilitação Da Escola Do Ii Nível Em Saurimo	35.063.553,00
Const.Base Log.Apoio Ao Equip.Tec.Logístico/Saurimo/Lunda Sul	774.169,00
Construção E Apetrechamento Do Hospital Pediátrico Em Saurimo	21.747.087,00
Construção E Apetrechamento Do Instituto Médio Da Saúde Saurimo	21.351.229,00
Construção Escola Iº Ciclo 12 Salas No Bairro Santo António	24.284.247,00
Construção Mercados Nas Zonas Do 14 E Txicumina Saurimo	59.995.973,00
Construção Residência Administrador Adjunto Do Dala	3.178.498,00
Construção Apetrechamento Do Edifício Da Direcção Saúde Em Saurimo	19.002.600,00
Construção Edifício Direcção Provincial Registos Saurimo Lunda Sul	26.508.629,00
Construção Mini-Hídrica Rio Chicapa Saurimo Lunda Sul	18.207.174,00
Construção 1 Escola Com 12 Salas De Aulas No Camitundo Saurimo	34.515.556,00
Construção De 1 Centro Captação De Água Sombo Em Saurimo	9.716.933,00
Construção De 1 Praça Pública Com300x300=90000 Metros Em Saurimo	147.106.446,00
Construção De 1 Matadouro Em Saurimo	22.533.377,00
Construção De 1 Escola Do I Ciclo Com 12 Salas De Aulas,São J.Calábria	31.246.886,00
Const.2 Esquadras Polodesportiva No Txizainga Município Surimo/L.Sul	64.758.907,00
Const. 2 Esquadras Polodesportiva Bairro Da Juventude Saurimo/L-Sul	85.036.948,00
Requalificação Dos Passeios Do Bairro Agostinho Neto/Saurimo /L.Sul	83.545.531,00
Requalificação Dos Passeios Do Bairro 11 De Novembro/Saurimo/L.Sul	2.940.000,00
Reabilitação Do Edifício Das Repartições Públicas/L.Sul	46.966.561,00
Construção Da Direcção Provincial Da Viação E Trânsito Saurimo/L.Sul	36.948.934,00
Const. Muro Vedação E Arranjos Exter.Hosp.Methodista Unida Saurimo/L.Sul	71.888.928,00
Construção De Escolas De 7 Salas De Aulas No Município De Saurimo Pcep	134.896.287,00
Construção De Escolas De 12 Salas De Aulas No Município De Saurimo Pcep	134.896.287,00
Construção Casas Sociais Lunda Sul Residencia T2/ Txiluiji	7.812.060,00
Construção Centro De Protecção E Desenvolvimento Da Criança Lunda Sul	9.078.881,00
Construção E Apetrechamento De Uma Maternidade Provincial Da Lunda Sul 2ª Fase	157.476.589,00
Construção Escola Primária Lunda Sul Biula- 7 Salas De Aulas	39.144.758,00
Construção Escola Primária Lunda Sul 6 Salas De Aulas/ Camundambala- Saurimo	10.873.544,00
Construção Posto Policial Lunda Sul Txiluiji	10.310.512,00
Construção 1 Escola I Ciclo 12 Salas Aulas Curva Sassamba Saurimo /Réplica	31.678.253,00
Ampliação Centro De Distribuição Água Potável Saurimo Reforço Do Sistema De Abast De Água	2.940.000,00
Construção Campo Desportivo Municipal Saurimo 2 Quadras Polodesportivas/Juventude	1.960.000,00
Construção De Casa Da Cultura Da Lunda-Sul	1.960.000,00
Construção Equipamento Comunitário Saurimo Vedação E Arranjos Exteriores Do H. Methodista	2.940.000,00



DOTAÇÃO ORÇAMENTAL POR ORGÃO

PROGRAMA DE INVESTIMENTOS PÚBLICOS

Município / Projecto / Actividade	Total
Vários Municípios.Lunda Sul	137.672.348,00
Construção De Infra-Estruturas 200 Fogos Lunda Sul	44.590.707,00
Programa Água Para Todos Lunda Sul 2015	15.131.469,00
Construção De 1 Centro Infecto Contagioso Da Saúde /Lunda Sul	1.268.580,00
Reabilitação De Vias Secundarias E Terciarias/Lunda Sul	4.964.663,00
Construção Parque Infantil Na Comuna Mona Quimundo	12.269.138,00
Concl.Expas.2ª Fase Sist.Ilum.Públic.Saurimo/Lunda Sul	235.270,00
Construção De 1 Campo De Futebol Cacolo Lunda Sul	25.483.422,00
Construção De 7 Maravilhas No Dala	7.995.046,00
Construção De Enfermaria Do Cacolo	25.734.053,00

DESPESAS DE NATUREZA POR UNIDADE ORÇAMENTAL

Unidade Orçamental / Natureza	Valor	%
Administração Municipal De Cacolo	1.999.239.983,00	100,00%
Despesas Correntes	1.430.017.322,00	71,53%
Despesas Com O Pessoal	432.163.462,00	21,62%
Contribuições Do Empregador	31.535.519,00	1,58%
Despesas Em Bens E Serviços	966.318.341,00	48,33%
Despesas De Capital	569.222.661,00	28,47%
Investimentos	569.222.661,00	28,47%
Unidade Orçamental / Natureza	Valor	%
Administração Municipal De Muconda	1.938.420.157,00	100,00%
Despesas Correntes	1.370.907.096,00	70,72%
Despesas Com O Pessoal	375.970.232,00	19,40%
Contribuições Do Empregador	43.001.925,00	2,22%
Despesas Em Bens E Serviços	949.609.450,00	48,99%
Subsídios E Transferências Correntes	2.325.489,00	0,12%
Despesas De Capital	567.513.061,00	29,28%
Investimentos	567.513.061,00	29,28%
Unidade Orçamental / Natureza	Valor	%
Administração Municipal De Saurimo	3.246.228.036,00	100,00%
Despesas Correntes	2.303.753.888,00	70,97%
Despesas Com O Pessoal	877.730.848,00	27,04%
Contribuições Do Empregador	89.614.706,00	2,76%
Despesas Em Bens E Serviços	1.333.042.439,00	41,06%
Subsídios E Transferências Correntes	3.365.895,00	0,10%
Despesas De Capital	942.474.148,00	29,03%
Investimentos	942.474.148,00	29,03%
Unidade Orçamental / Natureza	Valor	%
Administração Municipal Do Dala	2.023.338.668,00	100,00%
Despesas Correntes	1.592.904.861,00	78,73%
Despesas Com O Pessoal	420.877.775,00	20,80%
Contribuições Do Empregador	36.536.189,00	1,81%
Despesas Em Bens E Serviços	1.132.764.570,00	55,98%



DOTAÇÃO ORÇAMENTAL POR ORGÃO

DESPESAS DE NATUREZA POR UNIDADE ORÇAMENTAL

Unidade Orçamental / Natureza	Valor	%
Subsídios E Transferências Correntes	2.726.327,00	0,13%
Despesas De Capital	430.433.807,00	21,27%
Investimentos	430.433.807,00	21,27%
Unidade Orçamental / Natureza	Valor	%
Gabinete Provincial Da Saúde Da Lunda Sul	1.314.367.221,00	100,00%
Despesas Correntes	1.314.367.221,00	100,00%
Despesas Com O Pessoal	361.100.473,00	27,47%
Contribuições Do Empregador	65.170.844,00	4,96%
Despesas Em Bens E Serviços	883.730.047,00	67,24%
Subsídios E Transferências Correntes	4.365.857,00	0,33%
Unidade Orçamental / Natureza	Valor	%
Gabinete Provincial De Educação Da Lunda Sul	3.903.104.213,00	100,00%
Despesas Correntes	3.903.104.213,00	100,00%
Despesas Com O Pessoal	3.399.442.966,00	87,10%
Contribuições Do Empregador	138.055.378,00	3,54%
Despesas Em Bens E Serviços	341.865.524,00	8,76%
Subsídios E Transferências Correntes	23.740.345,00	0,61%
Unidade Orçamental / Natureza	Valor	%
Governo Provincial Da Lunda-Sul	15.192.970.747,00	100,00%
Despesas Correntes	12.028.476.772,00	79,17%
Despesas Com O Pessoal	2.650.000.208,00	17,44%
Contribuições Do Empregador	136.504.064,00	0,90%
Despesas Em Bens E Serviços	4.569.046.166,00	30,07%
Subsídios E Transferências Correntes	4.672.926.334,00	30,76%
Despesas De Capital	3.164.493.975,00	20,83%
Investimentos	3.164.493.975,00	20,83%
Unidade Orçamental / Natureza	Valor	%
Hospital Provincial Da Lunda-Sul	1.813.711.187,00	100,00%
Despesas Correntes	1.813.711.187,00	100,00%
Despesas Com O Pessoal	746.748.566,00	41,17%
Contribuições Do Empregador	66.022.330,00	3,64%
Despesas Em Bens E Serviços	1.000.902.439,00	55,19%
Subsídios E Transferências Correntes	37.852,00	0,00%



DOTAÇÃO ORÇAMENTAL POR ORGÃO

Órgão: Governo Provincial Do Moxico

RECEITA POR NATUREZA ECONÓMICA

Natureza	Valor	%
Total Geral:	903.325.334,00	100,00%
Receitas Correntes	903.325.334,00	100,00%
Receita Tributária	892.630.060,00	98,82%
Impostos	885.992.316,00	98,08%
Taxas Custas E Emolumentos	3.024.853,00	0,33%
Receita Parafiscal	3.612.891,00	0,40%
Receita De Serviços	10.695.274,00	1,18%
Receitas De Serviços Comunitários	10.695.274,00	1,18%

DESPESAS POR NATUREZA ECONÓMICA

Natureza	Valor	%
Total Geral:	49.561.039.489,00	100,00%
Despesas Correntes	39.160.132.202,00	79,01%
Despesas Com O Pessoal	16.548.733.414,00	33,39%
Despesas Com O Pessoal Civil	16.548.733.414,00	33,39%
Contribuições Do Empregador	1.221.156.615,00	2,46%
Contribuições Do Empregador Para A Segurança Social	1.221.156.615,00	2,46%
Despesas Em Bens E Serviços	13.955.410.477,00	28,16%
Bens	6.867.573.302,00	13,86%
Serviços	7.087.837.175,00	14,30%
Subsídios E Transferências Correntes	7.434.831.696,00	15,00%
Transferências Correntes	7.434.831.696,00	15,00%
Despesas De Capital	10.400.907.287,00	20,99%
Investimentos	10.400.907.287,00	20,99%
Aquisição De Bens De Capital Fixo	10.400.907.287,00	20,99%

DESPESAS POR FUNÇÃO

Função	Valor	%
Total Geral:	49.561.039.489,00	100,00%
Serviços Públicos Gerais	9.188.088.090,00	18,54%
Órgãos Executivos	9.177.672.270,00	18,52%
Serviços Públicos Gerais De Investig.E Desenvolvimento	10.415.820,00	0,02%
Defesa	24.990.000,00	0,05%
Protecção E Segurança	24.990.000,00	0,05%
Segurança E Ordem Pública	199.198.681,00	0,40%
Serviços Policiais	165.568.072,00	0,33%
Prisões	33.630.609,00	0,07%
Educação	14.280.402.167,00	28,81%
Ensino Primário	3.746.950.287,00	7,56%
Ensino Secundário	10.049.061.663,00	20,28%
Serviços Subsidiários À Educação	464.449.248,00	0,94%
Ensino Superior	16.423.926,00	0,03%
Ensino Superior De Graduação	16.423.926,00	0,03%
Investigação E Desenvolvimento Em Educação	3.517.043,00	0,01%
Saúde	13.957.810.145,00	28,16%
Serviços Hospitalares Gerais	8.212.134.827,00	16,57%
Serviços Hospitalares Especializados	929.316.956,00	1,88%



DOTAÇÃO ORÇAMENTAL POR ORGÃO

DESPESAS POR PROGRAMA

Programa	Valor	%
Total Geral:	49.561.039.489,00	100,00%
Acções Correntes	36.861.111.982,00	74,38%
Capacitação Institucional E Valorização Dos Recursos Humanos Na Administração Pública	147.232.750,00	0,30%
Consolidação E Optimização Do Sector Eléctrico	342.407.251,00	0,69%
Construção E Reabilitação De Edifícios Públicos E Equipamentos Sociais	1.702.111.316,00	3,43%
Construção E Reabilitação De Infraestruturas Rodoviárias	568.258.695,00	1,15%
Descentralização E Implementação Das Autarquias Locais	59.600.609,00	0,12%
Desenvolvimento Da Aquicultura Sustentável	980.000,00	0,00%
Desenvolvimento Da Educação Pré-Escolar	5.880.000,00	0,01%
Desenvolvimento Da Rede Urbana	21.560.000,00	0,04%
Desenvolvimento Do Ensino Secundário Geral	1.246.338.765,00	2,51%
Desenvolvimento E Melhoria Das Infraestruturas De Transportes	158.392.569,00	0,32%
Desenvolvimento Integral Da Juventude	49.431.238,00	0,10%
Desenvolvimento Local E Combate À Pobreza	3.815.360.376,00	7,70%
Expansão Do Abastecimento De Água Nas Áreas Urbanas, Sedes De Município E Áreas Rurais	225.885.000,00	0,46%
Expansão Do Acesso À Energia Eléctrica Nas Áreas Urbanas, Sedes De Município E Áreas Rurais	91.179.039,00	0,18%
Fomento Da Produção Agrícola	30.085.990,00	0,06%
Habitação	919.899.540,00	1,86%
Melhoria Da Assistência Médica E Medicamentosa	18.245.299,00	0,04%
Melhoria Da Qualidade E Desenvolvimento Do Ensino Primário	2.478.849.575,00	5,00%
Melhoria Da Saúde Materno-Infantil E Nutrição	496.178.329,00	1,00%
Melhoria Do Bem-Estar Dos Antigos Combatentes E Veteranos Da Pátria	11.760.000,00	0,02%
Melhoria Do Controlo Das Fronteiras Nacionais E Imigração	38.800.865,00	0,08%
Melhoria Do Saneamento Básico	43.610.000,00	0,09%
Modernização E Desenvolvimento Da Actividade De Transportes	2.940.000,00	0,01%
Prevenção De Riscos E Protecção Ambiental	39.788.000,00	0,08%
Promoção Do Género E Empoderamento Da Mulher	8.038.375,00	0,02%
Reforço Do Sistema Nacional De Emprego E Formação Profissional	28.116.630,00	0,06%
Valorização E Dinamização Do Património Histórico E Cultural	148.997.296,00	0,30%

DESPESAS DE FUNCIONAMENTO E DE APOIO AO DESENVOLVIMENTO

Projecto / Actividade	Valor	%
Total Geral:	41.068.382.060,00	100,00%
Acções De Apoio Ao Carnaval	36.922.422,00	0,09%
Acções De Fomento E Promoção Da Apicultura	9.996.000,00	0,02%
Acções De Sensibilização E Divulgação Do Sector	2.940.000,00	0,01%
Administração E Gestão Dos Assuntos Do Estado	5.142.687,00	0,01%
Administração E Gestão Dos Assuntos Governamentais	1.960.000,00	0,00%
Apetrechamento Do Palácio Do Governador Provincial Do Moxico	27.440.000,00	0,07%
Apoio A Mulher Rural E Da Periferia	2.450.000,00	0,01%
Apoio A Reintegração Dos Antigos Combatentes	11.760.000,00	0,03%
Apoio Ao Escoamento Da Produção	8.820.000,00	0,02%
Apoio As Calamidades E Catástrofes Naturais	39.690.000,00	0,10%
Apoio Financeiro A Actividade Económica	24.500.000,00	0,06%
Aquisição De Equipamentos Informaticos Para Escolas Da Provincia	3.517.043,00	0,01%
Aquisição De Kits Para Parteiras Tradicionais	5.588.375,00	0,01%
Comemorações Do 11 De Novembro-Dia Da Independência Nacional	25.777.014,00	0,06%
Comemorações Do 4 De Abril	8.625.557,00	0,02%



DOTAÇÃO ORÇAMENTAL POR ORGÃO

DESPESAS DE FUNCIONAMENTO E DE APOIO AO DESENVOLVIMENTO

Projecto / Actividade	Valor	%
Comemorações Do 4 De Fevereiro	17.640.000,00	0,04%
Comunicação Institucional E Imprensa	18.826.200,00	0,05%
Cuidados Primários De Saúde	889.087.643,00	2,16%
Efemérides E Datas Comemorativas	4.900.000,00	0,01%
Estruturação Económica E Produtiva Das Comunidades Rurais	563.651.992,00	1,37%
Fomento Da Produção De Piscicultura	980.000,00	0,00%
Formação De Técnicos De Museus E Equipamentos Culturais	6.860.000,00	0,02%
Formação E Capacitação De Quadros	6.308.750,00	0,02%
Formação E Capacitação Técnica - Profissional	9.800.000,00	0,02%
Formação E Superação Técnica Profissional	21.560.000,00	0,05%
Gestão Dos Sistemas De Energia E Águas Nos Municípios	15.509.717,00	0,04%
Gestão E Manutenção Do Monumento Da Paz	52.920.000,00	0,13%
Gestão E Tratamento De Resíduos	3.870.138,00	0,01%
Informatização Dos Serviços	22.540.000,00	0,05%
Infraestruturas Sociais E Vias De Comunicação	526.075.200,00	1,28%
Limpeza E Saneamento	23.600.163,00	0,06%
Manutenção De Edifícios Públicos/Moxico	40.632.033,00	0,10%
Mobilização Social - Cidades Limpas/Moxico	2.450.000,00	0,01%
Operacionalização Das Infraestruturas Institucionais	751.536.000,00	1,83%
Operacionalização De Microfomento	464.449.248,00	1,13%
Operação E Manutenção Geral Dos Serviços	13.616.628.637,00	33,16%
P.R.O.P.P.A.L - Programa Apoio Ao Processo De Preparação Das Autarquias Locais	25.970.000,00	0,06%
Pear - Programa De Estudos De Elaboração Das Aldeias Rurais	3.724.000,00	0,01%
Pgff-Siigat-Prog. Gest. E Forma. De Forma. Do Sistem Integ. Inf. Gest	2.450.000,00	0,01%
Plano Integrado De Mobilidade E Transportes	2.940.000,00	0,01%
Prestação De Serviço De Educação	10.269.631.669,00	25,01%
Prestação De Serviço De Saúde E Saúde Pública	12.359.528.564,00	30,09%
Prestação De Serviços De Assistência Social	249.581.338,00	0,61%
Programa De Reestruturação E Reforço Da Capacidade Institucional	5.390.000,00	0,01%
Programa De Reforço Da Capacidade Institucional	6.860.000,00	0,02%
Programa De Saneamento Liderado Pelas Comunidades	17.150.000,00	0,04%
Programa De Vacinação	2.018.800,00	0,00%
Projecto Água Para Todos	526.075.192,00	1,28%
Promoção De Campanhas Agrícolas	11.269.990,00	0,03%
Recolha E Tratamento De Resíduos Sólidos E Acções De Saneamento	26.460.000,00	0,06%
Reforço Da Capacidade De Recursos Humanos Nacional	15.190.000,00	0,04%
Reforço Da Capacidade Institucional	193.580.400,00	0,47%
Registo Eleitoral Permanente	12.740.000,00	0,03%
Reposição De Passeios E Lancis	11.907.288,00	0,03%
Reposição De Postos De Iluminação Pública Danificados	21.560.000,00	0,05%
Sinalização Das Ruas Da Cidade Do Luena/Moxico	29.400.000,00	0,07%

PROGRAMA DE INVESTIMENTOS PÚBLICOS

Município / Projecto / Actividade	Total
Total Geral:	8.492.657.429,00
Alto Zambeze	576.070.925,00
Construção De 3 Escolas Em Cazombo No Municipio Do Alto Zambeze	1.080.940,00



DOTAÇÃO ORÇAMENTAL POR ORGÃO

PROGRAMA DE INVESTIMENTOS PÚBLICOS

Município / Projecto / Actividade	Total
Construção 3 Escolas T14 Cavungo E Calunda Município Do Alto Zambeze	100.940,00
Construção 2 Escolas T14 Caianda E Macondo Municipio Do Alto Zambeze/Moxico	100.940,00
Estudo Implementação Polo De Desenvolvimento Industrial Alto-Zambeze	15.945.560,00
Construção E Apet. Do Centro Comunitário Para A Juventude Em Cazombo	49.431.238,00
Construção De 1 Escola T 14 Na Comuna Do Lõvua Moxico	209.147.950,00
Construção Apetrechamento Centro Comunitario Para Juventude Kazombo	32.450.735,00
Construção Central Térmica 2 Mw Reabilitação Da Rede Pública Kazombo	125.571.292,00
Montagem De Pontes Metálicas No Alto Zambeze	98.000,00
Construção De Escolas De 7 Salas De Aulas No Município Do Alto Zambeze-Pcep	71.071.665,00
Construção De Escolas De 12 Salas De Aulas No Município Do Alto Zambeze-Pcep	71.071.665,00
Bundas	700.260.856,00
Construção Apetrechamento Posto Fronteriço Maquena Comuna Do Lutembo	106.303.738,00
Construção De 3 Escolas T14 No Lutembo, Luvei Ninda Municipio Bundas	100.940,00
Construção De Um Centro De Formação Profissional Dos Bundas	28.116.630,00
Construção 3 Escolas T14 Lumbala Nguimbo E Chiume Municipio Das Bundas/Moxico	324.202.222,00
Construção Da Nova Captação E Distribuição De Água Do Ninda	99.393.996,00
Construção De Escolas De 12 Salas De Aulas No Município De Bundas /Pcep	71.071.665,00
Construção De Escolas De 7 Salas De Aulas No Município De Bundas /Pcep	71.071.665,00
Camanongue	238.554.040,00
Construção Apetrechamento Terminal Rodoviario Em Kamanongue	5.231.671,00
Construção Da Central Térmica De 2 Mw Em Kamanongue	91.179.039,00
Construção De Escolas De 7 Salas De Aulas No Município De Camanongue-Pcep	71.071.665,00
Construção De Escolas De 12 Salas De Aulas No Município De Camanongue-Pcep	71.071.665,00
Cameia	256.419.849,00
Construção Central Térmica De 2 Mw Reabilitação Rede Pública Kameia	114.276.519,00
Construção De Escolas De 12 Salas De Aulas No Município De Cameia /Pcep	71.071.665,00
Construção De Escolas De 7 Salas De Aulas No Município De Cameia /Pcep	71.071.665,00
Luacano	200.179.808,00
Construção De 3 Escolas Do Tipo 14 Na Sede Do Municipio/Luacano/Moxico	100.940,00
Construção Central Térmica 1mw Reabilitação Iluminação Publica Luacano	57.935.538,00
Construção De Escolas De 7 Salas De Aulas No Município De Luacano-Pcep	71.071.665,00
Construção De Escolas De 12 Salas De Aulas No Município De Luacano-Pcep	71.071.665,00
Luau	1.432.957.422,00
Construção Apetrechamento Posto Fronteriço Do Luau	38.800.865,00
Construção Apetrechamento Terminal Rodoviario No Luau	5.573.522,00
Construção E Apet. De 1 Instituto Médio Politécnico No Luau/Moxico	1.246.338.765,00
Construção De 4 Escolas T14 No Municipio Do Luau/Moxico	100.940,00
Construção De Escolas De 12 Salas De Aulas No Município De Luau /Pcep	71.071.665,00
Construção De Escolas De 7 Salas De Aulas No Município De Luau /Pcep	71.071.665,00
Luchazes	599.880.177,00
Construção De 3 Escolas Tipo T14 No Municipio Dos Luchazes/Moxico	100.940,00
Construção Central Térmica 1mw Reabilitação Iluminação Pública Luchaze	44.623.902,00
Construção Da Nova Captação E Distribuição De Água Cangombe	105.240.700,00
Construção E Apetrechamento De 1 Escola T14 Na Comuna De Tempue	208.633.515,00
Construção De 1 Escola T14 Na Comuna De Cangombe Moxico	99.137.790,00
Construção De Escolas De 7 Salas De Aulas No Município Do Luchazes-Pcep	71.071.665,00



DOTAÇÃO ORÇAMENTAL POR ORGÃO

PROGRAMA DE INVESTIMENTOS PÚBLICOS

Município / Projecto / Actividade	Total
Construção De Escolas De 12 Salas De Aulas No Município Do Luchazes-Pcep	71.071.665,00
Léua	142.143.330,00
Construção De Escolas De 12 Salas De Aulas No Município De Leua-Pcep	71.071.665,00
Construção De Escolas De 7 Salas De Aulas No Município De Léua /Pcep	71.071.665,00
Moxico	3.421.134.789,00
Construção Apetrechamento Terminal Rodoviário Do Luena	5.097.020,00
Reabilitação Do Condomínio De 20 Casa Dos Professores Universitarios	22.785.431,00
Construção 3 Escolas T14 Kapango Tchifuchi Sawambo No Municipio Moxico	1.080.940,00
Construção De 3 Escolas Bairro Da Juventude No Municipio Do Moxico	1.080.940,00
Construção De 3 Escolas T14 No Bairro Zorro No Municipio Do Moxico	1.080.940,00
Construção 3 Escola Do Tipo T14 Em Cangumbe No Municipio Do Moxico	1.080.940,00
Construção Reab. Ampl. Apet. Maternidade Provincial/ Luena/ Moxico	100.940,00
Construção De 3 Escolas T14 No Lucusse Municipio Do Moxico	1.080.940,00
Construção Unidade Das Individualidades Protocolares Moxico	33.630.609,00
Estudo Para Construção De Campo Polivalente Moxico	9.035.818,00
Estudo Construção De Postos Fiscais No Moxico	5.315.187,00
Construção Apetrechamento Centro Provincial De Inspensão De Viaturas	171.149.019,00
Ampliação Escola 180 No Bairro Kwenha - Luena Moxico	8.832.633,00
Estudo E Projecto Para Construção Do Campos Universitario No Luena	16.423.926,00
Construção De 1 Escola T14 - Kwenha, No Luena Moxico	100.940,00
Estudo E Projecto Reabilitação Das Direcções Provinciais Moxico	15.945.560,00
Construção E Apetrechamento Da Biblioteca Provincial Do Moxico	116.546.561,00
Estudo Para Construção Da Unidade Da Polícia Economica Moxico	15.148.282,00
Estudo Para Construção De Lar Da Terceira Idade Moxico	15.945.560,00
Estudo Para Construção De Infraestruturas Do Eda	13.792.910,00
Estudos Para Construção De Mictórios Na Cidade Do Luena Moxico	7.972.780,00
Estudos Para Construção De Pavilhoes Para Feiras Do Luena	14.882.524,00
Construção De 1 Centro De Saúde No Sinai Luena Moxico	96.529.840,00
Construção De 1 Escola T14 Na Comuna Do Lutuai Moxico	141.586.416,00
Construção Do Mercado Municipal Do Moxico	239.674.190,00
Construção E Apetrechamento Da Sala Protocolar Do Aeroporto Do Luena	158.392.569,00
Reabilitação Dos Passeios Da Cidade Do Luena	239.674.191,00
Reabilitação Do Centro Materno Infantil/Moxico	399.547.549,00
Construção De Uma Escola T10 No Luena	206.706.859,00
Asfaltagem Do Bairro Santa Rosa/Moxico	113.785.295,00
Colocação De Postes De Ilumin.Púb.Na Cidade Do Luena	982.384.790,00
Reabilitação E Manutenção Do Palácio Do Governador/Moxico	4.212.084,00
Construção De Passagem Hidráulica Sobre Rio Luena	31.397.568,00
Asfaltagem Troço Que Liga Tipográfica A Esc.Superior	186.891.708,00
Combate As Ravinas/Moxico	98.000,00
Construção De Escolas De 7 Salas De Aulas No Município Do Moxico-Pcep	71.071.665,00
Construção De Escolas De 12 Salas De Aulas No Município Do Moxico-Pcep	71.071.665,00
Vários Municípios -Moxico	925.056.233,00
Programa Água Para Todos Moxico 2015	21.250.304,00
Construção De Infra-Estruturas 200 Fogos Moxico 2015	897.114.109,00



DOTAÇÃO ORÇAMENTAL POR ORGÃO

PROGRAMA DE INVESTIMENTOS PÚBLICOS

Município / Projecto / Actividade	Total
Estudo Tecnico Executivo Para Construção De Bibliotecas Moxico	6.691.820,00

DESPESAS DE NATUREZA POR UNIDADE ORÇAMENTAL

Unidade Orçamental / Natureza	Valor	%
Administração Municipal Da Cameia	1.380.154.978,00	100,00%
Despesas Correntes	940.555.259,00	68,15%
Despesas Com O Pessoal	259.819.944,00	18,83%
Contribuições Do Empregador	19.630.582,00	1,42%
Despesas Em Bens E Serviços	661.104.733,00	47,90%
Despesas De Capital	439.599.719,00	31,85%
Investimentos	439.599.719,00	31,85%

Unidade Orçamental / Natureza	Valor	%
Administração Municipal De Bundas	1.472.905.289,00	100,00%
Despesas Correntes	1.033.305.570,00	70,15%
Despesas Com O Pessoal	301.395.804,00	20,46%
Contribuições Do Empregador	49.192.778,00	3,34%
Despesas Em Bens E Serviços	682.716.988,00	46,35%
Despesas De Capital	439.599.719,00	29,85%
Investimentos	439.599.719,00	29,85%

Unidade Orçamental / Natureza	Valor	%
Administração Municipal De Camanongue	1.668.880.190,00	100,00%
Despesas Correntes	1.229.280.471,00	73,66%
Despesas Com O Pessoal	443.170.763,00	26,55%
Contribuições Do Empregador	26.061.086,00	1,56%
Despesas Em Bens E Serviços	759.943.272,00	45,54%
Subsídios E Transferências Correntes	105.350,00	0,01%
Despesas De Capital	439.599.719,00	26,34%
Investimentos	439.599.719,00	26,34%

Unidade Orçamental / Natureza	Valor	%
Administração Municipal De Luacano	1.660.971.269,00	100,00%
Despesas Correntes	1.221.371.550,00	73,53%
Despesas Com O Pessoal	285.861.909,00	17,21%
Contribuições Do Empregador	6.416.583,00	0,39%
Despesas Em Bens E Serviços	928.113.058,00	55,88%
Subsídios E Transferências Correntes	980.000,00	0,06%
Despesas De Capital	439.599.719,00	26,47%
Investimentos	439.599.719,00	26,47%

Unidade Orçamental / Natureza	Valor	%
Administração Municipal De Luau	1.472.786.466,00	100,00%
Despesas Correntes	1.030.246.747,00	69,95%
Despesas Com O Pessoal	314.667.717,00	21,37%
Contribuições Do Empregador	23.628.902,00	1,60%
Despesas Em Bens E Serviços	691.013.679,00	46,92%



DOTAÇÃO ORÇAMENTAL POR ORGÃO

DESPESAS DE NATUREZA POR UNIDADE ORÇAMENTAL

Unidade Orçamental / Natureza	Valor	%
Subsídios E Transferências Correntes	936.449,00	0,06%
Despesas De Capital	442.539.719,00	30,05%
Investimentos	442.539.719,00	30,05%
Unidade Orçamental / Natureza	Valor	%
Administração Municipal De Luchazes	1.465.087.191,00	100,00%
Despesas Correntes	1.025.487.472,00	69,99%
Despesas Com O Pessoal	272.034.088,00	18,57%
Contribuições Do Empregador	25.387.119,00	1,73%
Despesas Em Bens E Serviços	724.146.265,00	49,43%
Subsídios E Transferências Correntes	3.920.000,00	0,27%
Despesas De Capital	439.599.719,00	30,01%
Investimentos	439.599.719,00	30,01%
Unidade Orçamental / Natureza	Valor	%
Administração Municipal De Luena	2.629.851.676,00	100,00%
Despesas Correntes	1.961.710.172,00	74,59%
Despesas Com O Pessoal	964.162.667,00	36,66%
Contribuições Do Empregador	59.121.323,00	2,25%
Despesas Em Bens E Serviços	936.486.762,00	35,61%
Subsídios E Transferências Correntes	1.939.420,00	0,07%
Despesas De Capital	668.141.504,00	25,41%
Investimentos	668.141.504,00	25,41%
Unidade Orçamental / Natureza	Valor	%
Administração Municipal Do Alto Zambeze	1.533.613.384,00	100,00%
Despesas Correntes	1.094.013.665,00	71,34%
Despesas Com O Pessoal	425.788.195,00	27,76%
Contribuições Do Empregador	20.970.503,00	1,37%
Despesas Em Bens E Serviços	646.657.060,00	42,17%
Subsídios E Transferências Correntes	597.907,00	0,04%
Despesas De Capital	439.599.719,00	28,66%
Investimentos	439.599.719,00	28,66%
Unidade Orçamental / Natureza	Valor	%
Administração Municipal Do Leua	1.396.998.613,00	100,00%
Despesas Correntes	957.202.894,00	68,52%
Despesas Com O Pessoal	266.503.980,00	19,08%
Contribuições Do Empregador	17.600.030,00	1,26%
Despesas Em Bens E Serviços	672.226.684,00	48,12%
Subsídios E Transferências Correntes	872.200,00	0,06%
Despesas De Capital	439.795.719,00	31,48%
Investimentos	439.795.719,00	31,48%
Unidade Orçamental / Natureza	Valor	%
Gabinete Provincial Da Saúde Moxico	1.571.641.481,00	100,00%
Despesas Correntes	1.571.641.481,00	100,00%
Despesas Com O Pessoal	822.149.890,00	52,31%
Contribuições Do Empregador	46.550.000,00	2,96%



DOTAÇÃO ORÇAMENTAL POR ORGÃO

DESPESAS DE NATUREZA POR UNIDADE ORÇAMENTAL

Unidade Orçamental / Natureza	Valor	%
Despesas Em Bens E Serviços	702.451.591,00	44,70%
Subsídios E Transferências Correntes	490.000,00	0,03%
Unidade Orçamental / Natureza	Valor	%
Gabinete Provincial De Educação Do Moxico	9.141.224.315,00	100,00%
Despesas Correntes	9.136.682.015,00	99,95%
Despesas Com O Pessoal	7.553.608.583,00	82,63%
Contribuições Do Empregador	442.220.459,00	4,84%
Despesas Em Bens E Serviços	1.140.852.973,00	12,48%
Despesas De Capital	4.542.300,00	0,05%
Investimentos	4.542.300,00	0,05%
Unidade Orçamental / Natureza	Valor	%
Governo Provincial Do Moxico	21.048.879.739,00	100,00%
Despesas Correntes	14.848.160.508,00	70,54%
Despesas Com O Pessoal	3.047.468.164,00	14,48%
Contribuições Do Empregador	387.853.372,00	1,84%
Despesas Em Bens E Serviços	3.987.848.602,00	18,95%
Subsídios E Transferências Correntes	7.424.990.370,00	35,27%
Despesas De Capital	6.200.719.231,00	29,46%
Investimentos	6.200.719.231,00	29,46%
Unidade Orçamental / Natureza	Valor	%
Hospital Provincial Do Moxico	3.118.044.898,00	100,00%
Despesas Correntes	3.110.474.398,00	99,76%
Despesas Com O Pessoal	1.592.101.710,00	51,06%
Contribuições Do Empregador	96.523.878,00	3,10%
Despesas Em Bens E Serviços	1.421.848.810,00	45,60%
Despesas De Capital	7.570.500,00	0,24%
Investimentos	7.570.500,00	0,24%



DOTAÇÃO ORÇAMENTAL POR ORGÃO

Órgão: Governo Provincial Do Cuanza-Sul

RECEITA POR NATUREZA ECONÓMICA

Natureza	Valor	%
Total Geral:	2.310.331.877,00	100,00%
Receitas Correntes	2.310.331.877,00	100,00%
Receita Tributária	2.282.977.797,00	98,82%
Impostos	2.266.001.199,00	98,08%
Taxas Custas E Emolumentos	7.736.320,00	0,33%
Receita Parafiscal	9.240.278,00	0,40%
Receita De Serviços	27.354.080,00	1,18%
Receitas De Serviços Comunitários	27.354.080,00	1,18%

DESpesas POR NATUREZA ECONÓMICA

Natureza	Valor	%
Total Geral:	56.185.656.229,00	100,00%
Despesas Correntes	46.971.862.981,00	83,60%
Despesas Com O Pessoal	22.336.945.298,00	39,76%
Despesas Com O Pessoal Civil	22.336.945.298,00	39,76%
Contribuições Do Empregador	1.330.744.682,00	2,37%
Contribuições Do Empregador Para A Segurança Social	1.330.744.682,00	2,37%
Despesas Em Bens E Serviços	20.790.594.541,00	37,00%
Bens	8.532.135.843,00	15,19%
Serviços	12.258.458.698,00	21,82%
Subsídios E Transferências Correntes	2.513.578.460,00	4,47%
Transferências Correntes	2.513.578.460,00	4,47%
Despesas De Capital	9.213.793.248,00	16,40%
Investimentos	9.213.793.248,00	16,40%
Aquisição De Bens De Capital Fixo	9.213.793.248,00	16,40%

DESpesas POR FUNÇÃO

Função	Valor	%
Total Geral:	56.185.656.229,00	100,00%
Serviços Públicos Gerais	11.765.116.605,00	20,94%
Órgãos Executivos	11.765.116.605,00	20,94%
Defesa	80.103.656,00	0,14%
Defesa Militar	80.103.656,00	0,14%
Educação	17.222.916.891,00	30,65%
Ensino Primário	1.916.809.041,00	3,41%
Ensino Secundário	15.023.042.215,00	26,74%
Ensino Técnico-Profissional	283.065.635,00	0,50%
Saúde	19.841.699.426,00	35,31%
Serviços Hospitalares Gerais	13.868.244.044,00	24,68%
Serviços De Centros Médicos E De Maternidade	2.709.488.694,00	4,82%
Serviços De Saúde Pública	3.263.966.688,00	5,81%
Protecção Social	769.764.655,00	1,37%
Família E Infância	6.712.285,00	0,01%
Velhice	27.759.550,00	0,05%
Sobrevivência	735.292.820,00	1,31%
Habitação E Serviços Comunitários	4.649.210.477,00	8,27%
Desenvolvimento Habitacional	1.975.073.683,00	3,52%



DOTAÇÃO ORÇAMENTAL POR ORGÃO

DESPESAS POR PROGRAMA

Programa	Valor	%
Total Geral:	56.185.656.229,00	100,00%
Acções Correntes	42.883.778.341,00	76,33%
Capacitação Institucional E Valorização Dos Recursos Humanos Na Administração Pública	216.366.242,00	0,39%
Construção E Reabilitação De Edifícios Públicos E Equipamentos Sociais	255.941.194,00	0,46%
Construção E Reabilitação De Infraestruturas Rodoviárias	80.547.416,00	0,14%
Desenvolvimento Da Rede Urbana	145.877.895,00	0,26%
Desenvolvimento Local E Combate À Pobreza	5.477.288.292,00	9,75%
Expansão Do Abastecimento De Água Nas Áreas Urbanas, Sedes De Município E Áreas Rurais	1.442.322.275,00	2,57%
Exploração Sustentável Dos Recursos Aquáticos Vivos E Do Sal	109.092.466,00	0,19%
Fomento Da Produção Agrícola	957.662.998,00	1,70%
Formação E Gestão Do Pessoal Docente	63.300.779,00	0,11%
Fortalecimento E Valorização Das Forças Armadas	80.103.656,00	0,14%
Habitação	1.970.799.494,00	3,51%
Melhoria Da Assistência Médica E Medicamentosa	244.299.967,00	0,43%
Melhoria Da Qualidade E Desenvolvimento Do Ensino Primário	1.767.054.771,00	3,15%
Melhoria Da Saúde Materno-Infantil E Nutrição	192.476.107,00	0,34%
Melhoria E Desenvolvimento Do Ensino Técnico-Profissional	207.553.915,00	0,37%
Protecção E Promoção De Direitos Da Criança	6.712.285,00	0,01%
Valorização E Dinamização Do Património Histórico E Cultural	84.478.136,00	0,15%

DESPESAS DE FUNCIONAMENTO E DE APOIO AO DESENVOLVIMENTO

Projecto / Actividade	Valor	%
Total Geral:	49.767.866.475,00	100,00%
Acções De Apoio À Pesca Artesanal	109.092.466,00	0,22%
Comemorações Do 11 De Novembro-Dia Da Independência Nacional	3.430.000,00	0,01%
Comemorações Do 17 De Setembro-Dia Do Heroi Nacional	3.430.000,00	0,01%
Comemorações Do 4 De Abril	3.430.000,00	0,01%
Comemorações Do 4 De Fevereiro	3.430.000,00	0,01%
Cuidados Primários De Saúde	1.306.263.516,00	2,62%
Cultura, Desporto E Recreação	84.478.136,00	0,17%
Estruturação Económica E Produtiva Das Comunidades Rurais	845.477.988,00	1,70%
Formação E Superação Técnica Profissional	177.166.242,00	0,36%
Implementação De Software P/ Geração De Dados Estatísticos/C. Sul	39.200.000,00	0,08%
Informatização Dos Serviços	39.200.000,00	0,08%
Infraestruturas Sociais E Vias De Comunicação	789.112.800,00	1,59%
Limpeza E Saneamento	109.104.184,00	0,22%
Mobilização Social E Cidadania	450.921.600,00	0,91%
Operacionalização Das Infraestruturas Institucionais	1.127.304.000,00	2,27%
Operação E Manutenção Geral Dos Serviços	25.479.892.770,00	51,20%
Preparação De Terras Para Apoio As Famílias/C.Sul	957.662.998,00	1,92%
Prestação De Serviço De Educação	2.852.797.914,00	5,73%
Prestação De Serviço De Saúde E Saúde Pública	14.428.263.473,00	28,99%
Projecto Água Para Todos	789.112.788,00	1,59%
Reforço Da Capacidade Institucional	169.095.600,00	0,34%

PROGRAMA DE INVESTIMENTOS PÚBLICOS

Município / Projecto / Actividade	Total
Total Geral:	6.417.789.754,00



DOTAÇÃO ORÇAMENTAL POR ORGÃO

PROGRAMA DE INVESTIMENTOS PÚBLICOS

Município / Projecto / Actividade	Total
Amboim	102.777.972,00
Construção De Escolas De 12 Salas De Aulas No Município De Amboim Pcep	51.388.986,00
Construção De Escolas De 7 Salas De Aulas No Município De Amboim Pcep	51.388.986,00
Cassongue	232.830.896,00
Construção Apetrechamento Escola 12 Salas Aulas Pambangala Cassongue	10.352.536,00
Construção E Apetrechamento Escola 12 Salas No Cruzamento Cassongue	50.070.205,00
Cosntrução Apetrechamento Posto De Saúde Na Missão Dumbi Cassongue	1.313.221,00
Construção E Apetrechamento Escola Primária Cassongue Com 8 Salas Aulas No Cambongue	42.726.377,00
Reabilitação Estrada Terciária Cassongue -Dumbi/Vavelo 15 Km	25.590.585,00
Construção De Escolas De 12 Salas De Aulas No Município De Cassongue Pcep	51.388.986,00
Construção De Escolas De 7 Salas De Aulas No Município De Cassongue Pcep	51.388.986,00
Cela	205.181.678,00
Infra-Estruturação Lote 1 Urbanização Da Cidade Waco Kungo Na Cela	102.403.706,00
Construção De Escolas De 12 Salas De Aulas No Município De Cela Pcep	51.388.986,00
Construção De Escolas De 7 Salas De Aulas No Município De Cela Pcep	51.388.986,00
Conda	183.325.388,00
Reabilitação Da Estrada Conda - Cumbira I 12 Km	80.547.416,00
Construção De Escolas De 12 Salas De Aulas No Município De Conda Pcep	51.388.986,00
Construção De Escolas De 7 Salas De Aulas No Município De Conda Pcep	51.388.986,00
Ebo	300.237.151,00
Reabilitação Apetrechamento Centro Saúde Comuna Kissanje No Ebo	197.459.179,00
Construção De Escolas De 12 Salas De Aulas No Município De Ebo Pcep	51.388.986,00
Construção De Escolas De 7 Salas De Aulas No Município De Ebo Pcep	51.388.986,00
Libolo	102.777.972,00
Construção De Escolas De 12 Salas De Aulas No Município De Libolo Pcep	51.388.986,00
Construção De Escolas De 7 Salas De Aulas No Município De Libolo Pcep	51.388.986,00
Mussende	102.777.972,00
Construção De Escolas De 12 Salas De Aulas No Município De Mussende Pcep	51.388.986,00
Construção De Escolas De 7 Salas De Aulas No Município De Mussende Pcep	51.388.986,00
Porto Amboim	109.813.192,00
Constr E Apet Centro De Protecção E Desenv Da Criança Porto Amboim (Centro Infantil)	6.712.285,00
Construção Apetrechamento Administração Municipal Porto Amboim	322.935,00
Construção De Escolas De 12 Salas De Aulas No Município De Porto Amboim Pcep	51.388.986,00
Construção De Escolas De 7 Salas De Aulas No Município De Porto Amboim Pcep	51.388.986,00
Quibala	1.428.141.022,00
Construção De Escolas De 12 Salas De Aulas No Município De Quibala Pcep	51.388.986,00
Construção De Escolas De 7 Salas De Aulas No Município De Quibala Pcep	51.388.986,00
Construção Sistema Drenagem Águas Pluviais Reserva Fundiária Kibala	1.325.363.050,00
Quilenda	102.777.972,00
Construção De Escolas De 12 Salas De Aulas No Município De Quilenda Pcep	51.388.986,00
Construção De Escolas De 7 Salas De Aulas No Município De Quilenda Pcep	51.388.986,00
Seles	343.548.890,00
Reabilitação Ampliação Centro Saúde 30 Camas Seles	45.527.567,00
Conclusão E Apetrechamento Escola Seles Com 12 Salas Aulas No Seles	82.800.694,00
Reabilitação E Ampliação Da Escola De Saúde De 24 Salas No Seles	112.442.657,00



DOTAÇÃO ORÇAMENTAL POR ORGÃO

PROGRAMA DE INVESTIMENTOS PÚBLICOS

Município / Projecto / Actividade	Total
Construção De Escolas De 12 Salas De Aulas No Município De Seles Pcep	51.388.986,00
Construção De Escolas De 7 Salas De Aulas No Município De Seles Pcep	51.388.986,00
Sumbe	911.912.199,00
Construção Sistema Captação Tratamento Água Gungo Sumbe	26.098.943,00
Construção Do Hospital Materno Infantil Com 75 Camas No Sumbe	192.476.107,00
Construção Apetrechamento Do Comando Quartel Das Faa No Sumbe	80.103.656,00
Construção Apetrechamento Escola Técnica Saúde Com Internato No Sumbe	207.553.915,00
Construção E Apetrechamento Escola Com 24 Salas Aulas Perda 1	189.606.942,00
Construção E Apetrechamento Escola Primária Sumbe Com 8 Salas De Aulas No Atuco	32.094.270,00
Construção Apetrechamento 4 Edifícios 32 Apartamentos Pomba Nova Sumbe	4.274.189,00
Reabilitação Ampliação Apetrechamento Escola Iº Ciclo 2 Março Sumbe	13.827.306,00
Construção E Apetrechamento Escola De Formação De Professores Ebo 12 Salas Aulas	63.300.779,00
Construção De Escolas De 12 Salas De Aulas No Município De Sumbe Pcep	51.187.106,00
Construção De Escolas De 7 Salas De Aulas No Município De Sumbe Pcep	51.388.986,00
Vários Municípios-Cuanza Sul	2.291.687.450,00
Construção De Infra-Estruturas 200 Fogos Cuanza Sul	1.970.799.494,00
Programa Água Para Todos 2015- Cuanza Sul	65.269.697,00
Construção Apetrechamento Edifício Apoio Administrativo Governo	255.618.259,00

DESPESAS DE NATUREZA POR UNIDADE ORÇAMENTAL

Unidade Orçamental / Natureza	Valor	%
Administração Municipal Da Cela	2.952.126.410,00	100,00%
Despesas Correntes	2.572.248.896,00	87,13%
Despesas Com O Pessoal	828.574.071,00	28,07%
Contribuições Do Empregador	66.447.785,00	2,25%
Despesas Em Bens E Serviços	1.672.180.040,00	56,64%
Subsídios E Transferências Correntes	5.047.000,00	0,17%
Despesas De Capital	379.877.514,00	12,87%
Investimentos	379.877.514,00	12,87%
Administração Municipal De Cassongue	1.450.734.885,00	100,00%
Despesas Correntes	1.035.114.157,00	71,35%
Despesas Com O Pessoal	428.279.035,00	29,52%
Contribuições Do Empregador	20.457.317,00	1,41%
Despesas Em Bens E Serviços	570.332.850,00	39,31%
Subsídios E Transferências Correntes	16.044.955,00	1,11%
Despesas De Capital	415.620.728,00	28,65%
Investimentos	415.620.728,00	28,65%
Administração Municipal De Conda	1.706.162.008,00	100,00%
Despesas Correntes	1.326.284.494,00	77,73%
Despesas Com O Pessoal	420.678.075,00	24,66%
Contribuições Do Empregador	22.862.940,00	1,34%
Despesas Em Bens E Serviços	864.811.762,00	50,69%
Subsídios E Transferências Correntes	17.931.717,00	1,05%



DOTAÇÃO ORÇAMENTAL POR ORGÃO

DESPESAS DE NATUREZA POR UNIDADE ORÇAMENTAL

Unidade Orçamental / Natureza	Valor	%
Despesas De Capital	379.877.514,00	22,27%
Investimentos	379.877.514,00	22,27%
Unidade Orçamental / Natureza	Valor	%
Administração Municipal De Porto Amboim	2.011.006.516,00	100,00%
Despesas Correntes	1.631.001.872,00	81,10%
Despesas Com O Pessoal	576.863.371,00	28,69%
Contribuições Do Empregador	36.677.357,00	1,82%
Despesas Em Bens E Serviços	988.694.589,00	49,16%
Subsídios E Transferências Correntes	28.766.555,00	1,43%
Despesas De Capital	380.004.644,00	18,90%
Investimentos	380.004.644,00	18,90%
Unidade Orçamental / Natureza	Valor	%
Administração Municipal De Quibala	1.685.362.555,00	100,00%
Despesas Correntes	1.305.485.041,00	77,46%
Despesas Com O Pessoal	533.415.278,00	31,65%
Contribuições Do Empregador	28.989.961,00	1,72%
Despesas Em Bens E Serviços	720.342.577,00	42,74%
Subsídios E Transferências Correntes	22.737.225,00	1,35%
Despesas De Capital	379.877.514,00	22,54%
Investimentos	379.877.514,00	22,54%
Unidade Orçamental / Natureza	Valor	%
Administração Municipal De Quilenda	1.375.189.162,00	100,00%
Despesas Correntes	995.311.648,00	72,38%
Despesas Com O Pessoal	347.325.410,00	25,26%
Contribuições Do Empregador	21.529.981,00	1,57%
Despesas Em Bens E Serviços	609.797.112,00	44,34%
Subsídios E Transferências Correntes	16.659.145,00	1,21%
Despesas De Capital	379.877.514,00	27,62%
Investimentos	379.877.514,00	27,62%
Unidade Orçamental / Natureza	Valor	%
Administração Municipal De Seles	1.713.636.337,00	100,00%
Despesas Correntes	1.288.231.256,00	75,18%
Despesas Com O Pessoal	517.180.393,00	30,18%
Contribuições Do Empregador	28.107.629,00	1,64%
Despesas Em Bens E Serviços	720.898.034,00	42,07%
Subsídios E Transferências Correntes	22.045.200,00	1,29%
Despesas De Capital	425.405.081,00	24,82%
Investimentos	425.405.081,00	24,82%
Unidade Orçamental / Natureza	Valor	%
Administração Municipal Do Amboim	2.646.708.123,00	100,00%
Despesas Correntes	2.266.830.609,00	85,65%
Despesas Com O Pessoal	830.025.301,00	31,36%
Contribuições Do Empregador	45.110.069,00	1,70%
Despesas Em Bens E Serviços	1.356.314.791,00	51,25%



DOTAÇÃO ORÇAMENTAL POR ORGÃO

DESPESAS DE NATUREZA POR UNIDADE ORÇAMENTAL

Unidade Orçamental / Natureza	Valor	%
Subsídios E Transferências Correntes	35.380.448,00	1,34%
Despesas De Capital	379.877.514,00	14,35%
Investimentos	379.877.514,00	14,35%
Unidade Orçamental / Natureza	Valor	%
Administração Municipal Do Ebo	1.769.376.739,00	100,00%
Despesas Correntes	1.197.654.858,00	67,69%
Despesas Com O Pessoal	452.699.302,00	25,59%
Contribuições Do Empregador	24.603.223,00	1,39%
Despesas Em Bens E Serviços	701.055.686,00	39,62%
Subsídios E Transferências Correntes	19.296.647,00	1,09%
Despesas De Capital	571.721.881,00	32,31%
Investimentos	571.721.881,00	32,31%
Unidade Orçamental / Natureza	Valor	%
Administração Municipal Do Libolo	1.766.718.774,00	100,00%
Despesas Correntes	1.386.841.260,00	78,50%
Despesas Com O Pessoal	547.265.266,00	30,98%
Contribuições Do Empregador	25.461.687,00	1,44%
Despesas Em Bens E Serviços	803.603.807,00	45,49%
Subsídios E Transferências Correntes	10.510.500,00	0,59%
Despesas De Capital	379.877.514,00	21,50%
Investimentos	379.877.514,00	21,50%
Unidade Orçamental / Natureza	Valor	%
Administração Municipal Do Mussende	1.451.319.879,00	100,00%
Despesas Correntes	1.071.442.365,00	73,83%
Despesas Com O Pessoal	460.471.094,00	31,73%
Contribuições Do Empregador	37.312.029,00	2,57%
Despesas Em Bens E Serviços	562.059.404,00	38,73%
Subsídios E Transferências Correntes	11.599.838,00	0,80%
Despesas De Capital	379.877.514,00	26,17%
Investimentos	379.877.514,00	26,17%
Unidade Orçamental / Natureza	Valor	%
Administração Municipal Do Sumbe	2.054.404.806,00	100,00%
Despesas Correntes	1.645.401.898,00	80,09%
Despesas Com O Pessoal	640.451.028,00	31,17%
Contribuições Do Empregador	91.313.460,00	4,44%
Despesas Em Bens E Serviços	912.163.315,00	44,40%
Subsídios E Transferências Correntes	1.474.095,00	0,07%
Despesas De Capital	409.002.908,00	19,91%
Investimentos	409.002.908,00	19,91%
Unidade Orçamental / Natureza	Valor	%
Gabinete Provincial Da Saúde Cuanza Sul	2.986.955.262,00	100,00%
Despesas Correntes	2.986.955.262,00	100,00%
Despesas Com O Pessoal	1.917.970.656,00	64,21%
Contribuições Do Empregador	141.520.143,00	4,74%



DOTAÇÃO ORÇAMENTAL POR ORGÃO

DESPESAS DE NATUREZA POR UNIDADE ORÇAMENTAL

Unidade Orçamental / Natureza	Valor	%
Despesas Em Bens E Serviços	816.468.272,00	27,33%
Subsídios E Transferências Correntes	110.996.191,00	3,72%
Unidade Orçamental / Natureza	Valor	%
Gabinete Provincial De Educação Do Cuanza Sul	12.317.906.751,00	100,00%
Despesas Correntes	12.317.906.751,00	100,00%
Despesas Com O Pessoal	10.845.282.872,00	88,04%
Contribuições Do Empregador	548.503.296,00	4,45%
Despesas Em Bens E Serviços	493.921.918,00	4,01%
Subsídios E Transferências Correntes	430.198.665,00	3,49%
Unidade Orçamental / Natureza	Valor	%
Governo Provincial Do Cuanza-Sul	15.796.591.390,00	100,00%
Despesas Correntes	11.443.695.982,00	72,44%
Despesas Com O Pessoal	2.329.148.106,00	14,74%
Contribuições Do Empregador	144.537.521,00	0,91%
Despesas Em Bens E Serviços	7.242.226.181,00	45,85%
Subsídios E Transferências Correntes	1.727.784.174,00	10,94%
Despesas De Capital	4.352.895.408,00	27,56%
Investimentos	4.352.895.408,00	27,56%
Unidade Orçamental / Natureza	Valor	%
Hospital Provincial Do Cuanza-Sul	2.501.456.632,00	100,00%
Despesas Correntes	2.501.456.632,00	100,00%
Despesas Com O Pessoal	661.316.040,00	26,44%
Contribuições Do Empregador	47.310.284,00	1,89%
Despesas Em Bens E Serviços	1.755.724.203,00	70,19%
Subsídios E Transferências Correntes	37.106.105,00	1,48%



DOTAÇÃO ORÇAMENTAL POR ORGÃO

Órgão: Governo Provincial De Benguela

RECEITA POR NATUREZA ECONÓMICA

Natureza	Valor	%
Total Geral:	11.573.767.438,00	100,00%
Receitas Correntes	11.573.767.438,00	100,00%
Receita Tributária	11.436.735.283,00	98,82%
Impostos	11.351.689.834,00	98,08%
Taxas Custas E Emolumentos	38.755.634,00	0,33%
Receita Parafiscal	46.289.815,00	0,40%
Receita De Serviços	137.032.155,00	1,18%
Receitas De Serviços Comunitários	137.032.155,00	1,18%

DESPESAS POR NATUREZA ECONÓMICA

Natureza	Valor	%
Total Geral:	103.409.903.135,00	100,00%
Despesas Correntes	90.208.554.881,00	87,23%
Despesas Com O Pessoal	52.352.510.376,00	50,63%
Despesas Com O Pessoal Civil	52.352.510.376,00	50,63%
Contribuições Do Empregador	3.609.622.096,00	3,49%
Contribuições Do Empregador Para A Segurança Social	3.609.622.096,00	3,49%
Despesas Em Bens E Serviços	30.379.895.903,00	29,38%
Bens	16.031.150.075,00	15,50%
Serviços	14.348.745.828,00	13,88%
Subsídios E Transferências Correntes	3.866.526.506,00	3,74%
Transferências Correntes	3.866.526.506,00	3,74%
Despesas De Capital	13.201.348.254,00	12,77%
Investimentos	13.201.348.254,00	12,77%
Aquisição De Bens De Capital Fixo	13.201.348.254,00	12,77%

DESPESAS POR FUNÇÃO

Função	Valor	%
Total Geral:	103.409.903.135,00	100,00%
Serviços Públicos Gerais	10.213.597.379,00	9,88%
Órgãos Executivos	10.213.597.379,00	9,88%
Segurança E Ordem Pública	11.316.743,00	0,01%
Prisões	11.316.743,00	0,01%
Educação	44.947.884.945,00	43,47%
Ensino Primário	20.128.686.539,00	19,46%
Ensino Secundário	22.970.006.764,00	22,21%
Serviços Subsidiários À Educação	621.159.187,00	0,60%
Ensino Técnico-Profissional	1.228.032.455,00	1,19%
Saúde	37.912.105.662,00	36,66%
Serviços Hospitalares Gerais	26.789.128.698,00	25,91%
Serviços Hospitalares Especializados	2.238.644.541,00	2,16%
Serviços De Centros Médicos E De Maternidade	2.815.251.599,00	2,72%
Serviços De Saúde Pública	6.069.080.824,00	5,87%
Protecção Social	3.033.598.861,00	2,93%
Velhice	95.686.554,00	0,09%
Sobrevivência	2.937.912.307,00	2,84%
Habitação E Serviços Comunitários	1.840.794.933,00	1,78%



DOTAÇÃO ORÇAMENTAL POR ORGÃO

DESPESAS POR PROGRAMA

Programa	Valor	%
Total Geral:	103.409.903.135,00	100,00%
Acções Correntes	82.602.229.870,00	79,88%
Apoio À Produção, Substituição Das Importações E Diversificação Das Exportações	216.564.375,00	0,21%
Capacitação Institucional E Valorização Dos Recursos Humanos Na Administração Pública	228.828.786,00	0,22%
Combate Às Grandes Endemias Pela Abordagem Das Determinantes Da Saúde	125.922.650,00	0,12%
Construção E Reabilitação De Edifícios Públicos E Equipamentos Sociais	740.247.284,00	0,72%
Construção E Reabilitação De Infraestruturas Rodoviárias	1.470.000,00	0,00%
Desenvolvimento Da Rede Urbana	1.037.208.008,00	1,00%
Desenvolvimento E Melhoria Das Infraestruturas De Transportes	1.814.984.914,00	1,76%
Desenvolvimento Local E Combate À Pobreza	5.114.048.770,00	4,95%
Expansão Do Abastecimento De Água Nas Áreas Urbanas, Sedes De Município E Áreas Rurais	36.388.101,00	0,04%
Expansão Do Acesso À Energia Eléctrica Nas Áreas Urbanas, Sedes De Município E Áreas Rurais	401.758.749,00	0,39%
Fomento Da Produção Agrícola	287.992.344,00	0,28%
Fomento Da Produção Pecuária	28.709.842,00	0,03%
Melhoria Da Assistência Médica E Medicamentosa	3.935.103.564,00	3,81%
Melhoria Da Qualidade E Desenvolvimento Do Ensino Primário	5.276.864.928,00	5,10%
Melhoria Do Saneamento Básico	980.568.400,00	0,95%
Melhoria Do Serviço Público Nacional Da Comunicação Social	26.143.579,00	0,03%
Modernização E Desenvolvimento Da Actividade De Transportes	139.409.040,00	0,13%
Reconversão Da Economia Informal	39.690.000,00	0,04%
Reforma Da Administração Local E Melhoria Dos Serviços Públicos A Nível Municipal	239.770.942,00	0,23%
Reforço Do Sistema De Informação Sanitária E Desenvolvimento Da Investigação Em Saúde	45.063.253,00	0,04%
Valorização E Dinamização Do Património Histórico E Cultural	90.935.736,00	0,09%

DESPESAS DE FUNCIONAMENTO E DE APOIO AO DESENVOLVIMENTO

Projecto / Actividade	Valor	%
Total Geral:	93.102.908.330,00	100,00%
Acções De Apoio Ao Carnaval	544.512,00	0,00%
Acções De Luta Contra A Malária	12.365.150,00	0,01%
Administração E Gestão De Centros Infantis	37.853.143,00	0,04%
Apoio E Desenvolvimento Do Ensino Especial	29.400.000,00	0,03%
Aquisição De Medicamentos Essenciais	63.087.500,00	0,07%
Aquisição De Sementes De Cereais Para Apoio À Campanha Agrícola	5.494.915,00	0,01%
Aquisição Medicamentos E Equip.Essenciais P/Rede De Atenção Primária.	113.557.500,00	0,12%
Comunicação Institucional E Imprensa	364.185.728,00	0,39%
Cuidados Primários De Saúde	4.647.823.549,00	4,99%
Delimitação De Terras Comunitárias	211.069.460,00	0,23%
Estruturação Económica E Produtiva Das Comunidades Rurais	704.564.990,00	0,76%
Formação E Superação Técnica Profissional	228.828.786,00	0,25%
Gestão Das Centralidades E Unidades Urbanas	11.270.000,00	0,01%
Gestão De Aguas Residuais	980.568.400,00	1,05%
Gestão E Manutenção Das Infraestruturas/Benguela	22.828.029,00	0,02%
Implantação De Unidades De Processamento De Frutas	33.810.000,00	0,04%
Implementação Da Pólo De Desenvol.Indust. Da Catumbela./Lobito E Cubal	4.900.000,00	0,01%
Implementação Do Pólo Agro-Industrial Do Cubal	980.000,00	0,00%
Infraestruturas Sociais E Vias De Comunicação	657.594.000,00	0,71%
Manutenção Das Ruas, Passeios E Lancís/Benguela	1.470.000,00	0,00%
Manutenção De Diversas Infraestruturas De Saúde	116.096.759,00	0,12%



DOTAÇÃO ORÇAMENTAL POR ORGÃO

DESPESAS DE FUNCIONAMENTO E DE APOIO AO DESENVOLVIMENTO

Projecto / Actividade	Valor	%
Manutenção Dos Sitemas De Macrodrenagem	2.450.000,00	0,00%
Manutenção E Gestão Dos Sistemas De Água Á Nivel Provincial/Benguela	3.508.401,00	0,00%
Mobilização Social E Cidadania	375.768.000,00	0,40%
Operacionalização Das Infraestruturas Institucionais	939.420.000,00	1,01%
Operacionalização De Microfomento	580.561.560,00	0,62%
Operação E Manutenção Geral Dos Serviços	15.087.487.069,00	16,21%
Prestação De Serviço De Educação	38.819.484.972,00	41,70%
Prestação De Serviço De Saúde E Saúde Pública	28.065.798.794,00	30,14%
Prestação De Serviços De Assistência Social	47.586.706,00	0,05%
Programa De Divulgação Das Actividades Institucionais	48.706.345,00	0,05%
Programa De Manutenção Da Iluminação Pública/Benguela	54.390.000,00	0,06%
Programa De Vacinação	30.947.072,00	0,03%
Projecto Água Para Todos	657.593.990,00	0,71%
Reforço Da Capacidade Institucional	140.913.000,00	0,15%

PROGRAMA DE INVESTIMENTOS PÚBLICOS

Município / Projecto / Actividade	Total
Total Geral:	10.306.994.805,00
Balombo	552.233.290,00
Construção Da Administração Municipal Do Balombo	43.010.248,00
Construção De Escola De 7 Salas De Aulas No Município De Balombo-Pcep	254.611.521,00
Construção De Escolas De 12 Salas De Aulas No Município De Balombo-Pcep	254.611.521,00
Baía Farta	1.136.026.887,00
Construção Infraestruturas Sociais - Baía Farta Pcp	1.960.000,00
Electrificação Do Vale Dombe Grande	95.781.074,00
Construção De 1 Lota No Município Da Baía-Farta	460.089.576,00
Construção De 1 Escola De 20 Salas De Aulas No Município Da Baía-Farta	49.938.227,00
Construção De Escolas De 7 Salas De Aulas No Município De Baía Farta-Pcep	254.611.521,00
Construção De Escolas De 12 Salas De Aulas No Município De Baía Farta-Pcep	254.611.521,00
Construção E Apetrechamento Hospital Municipal Baía Farta	19.034.968,00
Benguela	3.004.419.944,00
Reabilitação E Apetrechamento Do Edifício Da Radio Benguela.	26.143.579,00
Reabilitação Da Rua Dos Gaiatos Benguela	139.409.040,00
Reabilitação Do Edifício Do Museu Nacional De Arqueologia Benguela	90.935.736,00
Construção Do Edifício Das 3 Direcções Provinciais	473.797.575,00
Construção De Um Matadouro Municipal E Serviços De Quarentena Em Bengu	28.709.842,00
Electrificação Do Vale Do Cavaco	102.859.191,00
Reabilitação Do Centro De Saúde Do Sindicato (Junto A Unta) Benguela	102.386.215,00
Aterro Compactação De Ruas Nova Nova Urbanização -Blue Ocean Benguela	295.781.393,00
Aterro E Compactação De Ruas Nova Nova Urbanização - Benguela Sul	194.472.153,00
Reabilitação E Construção De 4 Chimpacas Na Província De Benguela	17.062.610,00
Reabilitação Ampliação Da Escola Augusto Chipenda- Benguela	154.018.359,00
Reabilitação Canal De Derivação Do Rio Halo Perimetro Do Cavaco	270.929.734,00
Construção De 1 Lota No Município De Benguela	808.239.743,00
Construção De Escola De 7 Salas De Aulas No Município De Benguela-Pcep	254.611.521,00
Reabilitação Hospital Municipal Catumbela E Apetrechamento	45.063.253,00



DOTAÇÃO ORÇAMENTAL POR ORGÃO

PROGRAMA DE INVESTIMENTOS PÚBLICOS

Município / Projecto / Actividade	Total
Bocoio	566.371.907,00
Construção De 1 Escola De 20 Salas De Aulas No Município Do Bocoio	57.148.865,00
Construção De Escola De 7 Salas De Aulas No Município De Bocoio-Pcep	254.611.521,00
Construção De Escolas De 12 Salas De Aulas No Município De Bocoio-Pcep	254.611.521,00
Caimbambo	529.407.630,00
Construção De 1 Escola De 20 Salas De Aulas No Município De Caimbambo	20.184.588,00
Construção De Escola De 7 Salas De Aulas No Município De Caimbambo-Pcep	254.611.521,00
Construção De Escolas De 12 Salas De Aulas No Município De Caimbambo-Pcep	254.611.521,00
Catumbela	776.208.930,00
Aterro E Compactação De Ruas Nova Nova Urbanização - Biopio Benguela	258.290.670,00
Construção Da Administração Municipal Da Catumbela	5.667.018,00
Construção De 1 Escola De 20 Salas De Aulas No Município Da Catumbela	3.028.200,00
Construção De Escola De 7 Salas De Aulas No Município De Catumbela-Pcep	254.611.521,00
Construção De Escolas De 12 Salas De Aulas No Município De Catumbela-Pcep	254.611.521,00
Chongoroi	632.047.276,00
Construção Administração Da Povoação Do Malongo - Chongoroi Benguela	119.796.034,00
Construção De 1 Escola De 20 Salas De Aulas No Município Do Chongoroi	3.028.200,00
Construção De Escola De 7 Salas De Aulas No Município De Chongoroi-Pcep	254.611.521,00
Construção De Escolas De 12 Salas De Aulas No Município De Chongoroi-Pcep	254.611.521,00
Cubal	278.063.544,00
Construção Do Hospital Municipal Do Cubal	44.658.279,00
Construção De 1 Escola De 20 Salas De Aulas No Município Do Cubal	19.434.846,00
Construção De 1 Posto Policial Do Lumahum No Municipio Do Cubal	11.316.743,00
Construção De Escola De 7 Salas De Aulas No Município De Cubal-Pcep	101.326.838,00
Construção De Escolas De 12 Salas De Aulas No Município De Cubal-Pcep	101.326.838,00
Ganda	998.215.684,00
Aterro E Compactação De Ruas Nova Nova Urbanização - Ganda Benguela	5.520.645,00
Construção Da Repartição De Finanças No Município Da Ganda Benguela	129.669.914,00
Reabilitação Da Administração Municipal Da Ganda Benguela	196.760.694,00
Construção De 1 Escola De 20 Salas De Aulas No Município Da Ganda	157.041.389,00
Construção De Escola De 7 Salas De Aulas No Município De Ganda-Pcep	254.611.521,00
Construção De Escolas De 12 Salas De Aulas No Município De Ganda-Pcep	254.611.521,00
Lobito	1.430.659.708,00
Construção Do Hospital Municipal Do Lobito	93.656.724,00
Aterro E Compactação De Ruas Nova Nova Urbanização - Culango Benguela	283.143.147,00
Construção De 1 Lota No Município Do Lobito	546.655.595,00
Construção De Escola De 7 Salas De Aulas No Município Do Lobito-Pcep	254.611.521,00
Construção De Escolas De 12 Salas De Aulas No Município Do Lobito-Pcep	252.592.721,00
Mbanza Kongo	254.611.521,00
Construção De Escolas De 12 Salas De Aulas No Município De Benguel-Pcep	254.611.521,00
Vários Municípios- Benguela	148.728.484,00
Iluminação Publica Da Estrada Benguela-Lobito - 30km	148.728.484,00

DESPESAS DE NATUREZA POR UNIDADE ORÇAMENTAL

Unidade Orçamental / Natureza	Valor	%
Administração Municipal Da Baía Farta	4.895.181.941,00	100,00%



DOTAÇÃO ORÇAMENTAL POR ORGÃO

DESPESAS DE NATUREZA POR UNIDADE ORÇAMENTAL

Unidade Orçamental / Natureza	Valor	%
Despesas Correntes	3.723.497.031,00	76,06%
Despesas Com O Pessoal	1.706.567.492,00	34,86%
Contribuições Do Empregador	99.250.345,00	2,03%
Despesas Em Bens E Serviços	1.915.896.363,00	39,14%
Subsídios E Transferências Correntes	1.782.831,00	0,04%
Despesas De Capital	1.171.684.910,00	23,94%
Investimentos	1.171.684.910,00	23,94%
Unidade Orçamental / Natureza	Valor	%
Administração Municipal Da Catumbela	3.865.206.128,00	100,00%
Despesas Correntes	3.046.599.594,00	78,82%
Despesas Com O Pessoal	1.567.128.314,00	40,54%
Contribuições Do Empregador	109.422.062,00	2,83%
Despesas Em Bens E Serviços	1.368.940.520,00	35,42%
Subsídios E Transferências Correntes	1.108.698,00	0,03%
Despesas De Capital	818.606.534,00	21,18%
Investimentos	818.606.534,00	21,18%
Unidade Orçamental / Natureza	Valor	%
Administração Municipal Da Ganda	4.896.494.928,00	100,00%
Despesas Correntes	3.902.310.993,00	79,70%
Despesas Com O Pessoal	2.327.503.780,00	47,53%
Contribuições Do Empregador	150.192.723,00	3,07%
Despesas Em Bens E Serviços	1.377.297.393,00	28,13%
Subsídios E Transferências Correntes	47.317.097,00	0,97%
Despesas De Capital	994.183.935,00	20,30%
Investimentos	994.183.935,00	20,30%
Unidade Orçamental / Natureza	Valor	%
Administração Municipal De Benguela	13.683.365.901,00	100,00%
Despesas Correntes	11.905.096.946,00	87,00%
Despesas Com O Pessoal	8.194.378.184,00	59,89%
Contribuições Do Empregador	711.274.553,00	5,20%
Despesas Em Bens E Serviços	2.961.316.893,00	21,64%
Subsídios E Transferências Correntes	38.127.316,00	0,28%
Despesas De Capital	1.778.268.955,00	13,00%
Investimentos	1.778.268.955,00	13,00%
Unidade Orçamental / Natureza	Valor	%
Administração Municipal Do Balombo	3.295.648.719,00	100,00%
Despesas Correntes	2.448.817.234,00	74,30%
Despesas Com O Pessoal	1.653.306.735,00	50,17%
Contribuições Do Empregador	102.101.475,00	3,10%
Despesas Em Bens E Serviços	693.409.024,00	21,04%
Despesas De Capital	846.831.485,00	25,70%
Investimentos	846.831.485,00	25,70%
Unidade Orçamental / Natureza	Valor	%
Administração Municipal Do Bocoio	3.588.729.116,00	100,00%



DOTAÇÃO ORÇAMENTAL POR ORGÃO

DESPESAS DE NATUREZA POR UNIDADE ORÇAMENTAL

Unidade Orçamental / Natureza	Valor	%
Despesas Correntes	2.776.541.047,00	77,37%
Despesas Com O Pessoal	1.435.582.949,00	40,00%
Contribuições Do Empregador	73.314.576,00	2,04%
Despesas Em Bens E Serviços	1.266.696.361,00	35,30%
Subsídios E Transferências Correntes	947.161,00	0,03%
Despesas De Capital	812.188.069,00	22,63%
Investimentos	812.188.069,00	22,63%
Unidade Orçamental / Natureza	Valor	%
Administração Municipal Do Caimbambo	2.857.468.591,00	100,00%
Despesas Correntes	2.052.493.227,00	71,83%
Despesas Com O Pessoal	1.088.441.146,00	38,09%
Contribuições Do Empregador	52.866.391,00	1,85%
Despesas Em Bens E Serviços	789.805.961,00	27,64%
Subsídios E Transferências Correntes	121.379.729,00	4,25%
Despesas De Capital	804.975.364,00	28,17%
Investimentos	804.975.364,00	28,17%
Unidade Orçamental / Natureza	Valor	%
Administração Municipal Do Chongoroi	3.097.816.225,00	100,00%
Despesas Correntes	2.179.005.999,00	70,34%
Despesas Com O Pessoal	860.767.578,00	27,79%
Contribuições Do Empregador	90.310.029,00	2,92%
Despesas Em Bens E Serviços	1.227.681.089,00	39,63%
Subsídios E Transferências Correntes	247.303,00	0,01%
Despesas De Capital	918.810.226,00	29,66%
Investimentos	918.810.226,00	29,66%
Unidade Orçamental / Natureza	Valor	%
Administração Municipal Do Cubal	4.755.052.229,00	100,00%
Despesas Correntes	4.208.462.413,00	88,51%
Despesas Com O Pessoal	2.347.568.931,00	49,37%
Contribuições Do Empregador	263.656.527,00	5,54%
Despesas Em Bens E Serviços	1.581.630.328,00	33,26%
Subsídios E Transferências Correntes	15.606.627,00	0,33%
Despesas De Capital	546.589.816,00	11,49%
Investimentos	546.589.816,00	11,49%
Unidade Orçamental / Natureza	Valor	%
Administração Municipal Do Lobito	7.386.625.546,00	100,00%
Despesas Correntes	5.941.187.801,00	80,43%
Despesas Com O Pessoal	2.840.474.572,00	38,45%
Contribuições Do Empregador	540.935.231,00	7,32%
Despesas Em Bens E Serviços	2.541.729.365,00	34,41%
Subsídios E Transferências Correntes	18.048.633,00	0,24%
Despesas De Capital	1.445.437.745,00	19,57%
Investimentos	1.445.437.745,00	19,57%
Unidade Orçamental / Natureza	Valor	%



DOTAÇÃO ORÇAMENTAL POR ORGÃO

DESPESAS DE NATUREZA POR UNIDADE ORÇAMENTAL

Unidade Orçamental / Natureza	Valor	%
Gabinete Provincial Da Saúde De Benguela	3.578.816.788,00	100,00%
Despesas Correntes	3.574.310.332,00	99,87%
Despesas Com O Pessoal	2.316.980.355,00	64,74%
Contribuições Do Empregador	418.364.729,00	11,69%
Despesas Em Bens E Serviços	838.756.302,00	23,44%
Subsídios E Transferências Correntes	208.946,00	0,01%
Despesas De Capital	4.506.456,00	0,13%
Investimentos	4.506.456,00	0,13%
Unidade Orçamental / Natureza	Valor	%
Gabinete Provincial De Educação De Benguela	21.399.548.893,00	100,00%
Despesas Correntes	21.393.608.230,00	99,97%
Despesas Com O Pessoal	18.845.664.222,00	88,07%
Contribuições Do Empregador	362.419.613,00	1,69%
Despesas Em Bens E Serviços	2.174.178.553,00	10,16%
Subsídios E Transferências Correntes	11.345.842,00	0,05%
Despesas De Capital	5.940.663,00	0,03%
Investimentos	5.940.663,00	0,03%
Unidade Orçamental / Natureza	Valor	%
Governo Provincial De Benguela	13.038.386.784,00	100,00%
Despesas Correntes	10.001.939.642,00	76,71%
Despesas Com O Pessoal	2.579.527.693,00	19,78%
Contribuições Do Empregador	217.567.546,00	1,67%
Despesas Em Bens E Serviços	3.633.299.988,00	27,87%
Subsídios E Transferências Correntes	3.571.544.415,00	27,39%
Despesas De Capital	3.036.447.142,00	23,29%
Investimentos	3.036.447.142,00	23,29%
Unidade Orçamental / Natureza	Valor	%
Hospital Provincial De Benguela	5.977.244.692,00	100,00%
Despesas Correntes	5.968.795.080,00	99,86%
Despesas Com O Pessoal	1.680.810.799,00	28,12%
Contribuições Do Empregador	180.506.886,00	3,02%
Despesas Em Bens E Serviços	4.069.624.887,00	68,09%
Subsídios E Transferências Correntes	37.852.508,00	0,63%
Despesas De Capital	8.449.612,00	0,14%
Investimentos	8.449.612,00	0,14%
Unidade Orçamental / Natureza	Valor	%
Hospital Regional Do Lobito	6.282.058.742,00	100,00%
Despesas Correntes	6.274.547.968,00	99,88%
Despesas Com O Pessoal	2.225.333.116,00	35,42%
Contribuições Do Empregador	213.926.194,00	3,41%
Despesas Em Bens E Serviços	3.835.288.658,00	61,05%
Despesas De Capital	7.510.774,00	0,12%
Investimentos	7.510.774,00	0,12%
Unidade Orçamental / Natureza	Valor	%



DOTAÇÃO ORÇAMENTAL POR ORGÃO

DESPESAS DE NATUREZA POR UNIDADE ORÇAMENTAL

Unidade Orçamental / Natureza	Valor	%
Instituto Médio Industrial De Benguela	812.257.912,00	100,00%
Despesas Correntes	811.341.344,00	99,89%
Despesas Com O Pessoal	682.474.510,00	84,02%
Contribuições Do Empregador	23.513.216,00	2,89%
Despesas Em Bens E Serviços	104.344.218,00	12,85%
Subsídios E Transferências Correntes	1.009.400,00	0,12%
Despesas De Capital	916.568,00	0,11%
Investimentos	916.568,00	0,11%



DOTAÇÃO ORÇAMENTAL POR ORGÃO

Órgão: Governo Provincial Do Huambo

RECEITA POR NATUREZA ECONÓMICA

Natureza	Valor	%
Total Geral:	2.726.454.208,00	100,00%
Receitas Correntes	2.726.454.208,00	100,00%
Receita Tributária	2.694.173.285,00	98,82%
Impostos	2.674.138.968,00	98,08%
Taxas Custas E Emolumentos	9.129.738,00	0,33%
Receita Parafiscal	10.904.579,00	0,40%
Receita De Serviços	32.280.923,00	1,18%
Receitas De Serviços Comunitários	32.280.923,00	1,18%

DESPEAS POR NATUREZA ECONÓMICA

Natureza	Valor	%
Total Geral:	85.126.156.834,00	100,00%
Despesas Correntes	69.778.522.019,00	81,97%
Despesas Com O Pessoal	40.213.302.477,00	47,24%
Despesas Com O Pessoal Civil	40.213.302.477,00	47,24%
Contribuições Do Empregador	3.016.564.893,00	3,54%
Contribuições Do Empregador Para A Segurança Social	3.016.564.893,00	3,54%
Despesas Em Bens E Serviços	23.751.536.144,00	27,90%
Bens	11.427.563.680,00	13,42%
Serviços	12.323.972.464,00	14,48%
Subsídios E Transferências Correntes	2.797.118.505,00	3,29%
Transferências Correntes	2.797.118.505,00	3,29%
Despesas De Capital	15.347.634.815,00	18,03%
Investimentos	15.347.634.815,00	18,03%
Aquisição De Bens De Capital Fixo	15.347.634.815,00	18,03%

DESPEAS POR FUNÇÃO

Função	Valor	%
Total Geral:	85.126.156.834,00	100,00%
Serviços Públicos Gerais	9.745.341.657,00	11,45%
Órgãos Executivos	9.745.341.657,00	11,45%
Educação	39.191.454.248,00	46,04%
Ensino Primário	7.991.259.524,00	9,39%
Ensino Secundário	30.456.027.814,00	35,78%
Serviços Subsidiários À Educação	638.617.716,00	0,75%
Ensino Técnico-Profissional	105.549.194,00	0,12%
Saúde	28.546.627.518,00	33,53%
Serviços Hospitalares Gerais	20.478.157.733,00	24,06%
Serviços Hospitalares Especializados	2.467.435.849,00	2,90%
Serviços De Centros Médicos E De Maternidade	1.411.669.096,00	1,66%
Serviços De Saúde Pública	4.189.364.840,00	4,92%
Protecção Social	2.372.652.622,00	2,79%
Família E Infância	21.174.879,00	0,02%
Velhice	328.629.285,00	0,39%
Sobrevivência	2.022.848.458,00	2,38%
Habitação E Serviços Comunitários	2.708.897.282,00	3,18%
Desenvolvimento Habitacional	1.252.720.443,00	1,47%



DOTAÇÃO ORÇAMENTAL POR ORGÃO

DESPESAS POR PROGRAMA

Programa	Valor	%
Total Geral:	85.126.156.834,00	100,00%
Acções Correntes	66.419.817.362,00	78,03%
Alterações Climáticas	22.601.722,00	0,03%
Apoio À Vitima De Violência	990.688,00	0,00%
Capacitação Institucional E Valorização Dos Recursos Humanos Na Administração Pública	114.590.175,00	0,13%
Combate Às Grandes Endemias Pela Abordagem Das Determinantes Da Saúde	102.178.794,00	0,12%
Construção E Reabilitação De Edifícios Públicos E Equipamentos Sociais	355.519.823,00	0,42%
Construção E Reabilitação De Infraestruturas Rodoviárias	103.495.061,00	0,12%
Desenvolvimento Da Aquicultura Sustentável	4.459.000,00	0,01%
Desenvolvimento Da Logística E Da Distribuição	3.761.408,00	0,00%
Desenvolvimento Da Rede Urbana	2.444.114,00	0,00%
Desenvolvimento Do Ensino Secundário Geral	154.148.256,00	0,18%
Desenvolvimento E Consolidação Do Sector Da Água	6.918.800,00	0,01%
Desenvolvimento Integral Da Juventude	3.137.101,00	0,00%
Desenvolvimento Local E Combate À Pobreza	6.773.813.092,00	7,96%
Expansão Do Abastecimento De Água Nas Áreas Urbanas, Sedes De Município E Áreas Rurais	772.869,00	0,00%
Fomento Da Exploração E Gestão Sustentável De Recursos Florestais	3.963.568,00	0,00%
Fomento Da Produção Agrícola	81.900.965,00	0,10%
Fomento Da Produção Pecuária	35.124.897,00	0,04%
Generalização Da Prática Desportiva E Melhoria Do Desporto De Rendimento	29.633.036,00	0,03%
Habitação	1.190.401.973,00	1,40%
Melhoria Da Assistência Médica E Medicamentosa	826.315.440,00	0,97%
Melhoria Da Capacidade Nacional De Prevenção E Socorro Das Populações	4.869.330,00	0,01%
Melhoria Da Qualidade E Desenvolvimento Do Ensino Primário	7.584.583.679,00	8,91%
Melhoria Da Saúde Materno-Infantil E Nutrição	239.086.565,00	0,28%
Melhoria Do Saneamento Básico	550.906.070,00	0,65%
Melhoria Do Serviço Público Nacional Da Comunicação Social	8.435.289,00	0,01%
Modernização E Desenvolvimento Da Actividade De Transportes	99.518.841,00	0,12%
Prevenção De Riscos E Protecção Ambiental	1.127.002,00	0,00%
Promoção Da Cidadania E Da Participação Dos Cidadãos Na Governação	7.699.311,00	0,01%
Promoção Do Género E Empoderamento Da Mulher	87.297.096,00	0,10%
Protecção E Promoção De Direitos Da Criança	4.019.937,00	0,00%
Reforço Do Sistema Nacional De Emprego E Formação Profissional	19.760.086,00	0,02%
Valorização Da Família E Reforço Das Competências Familiares	9.623.622,00	0,01%
Valorização E Dinamização Do Património Histórico E Cultural	273.241.862,00	0,32%

DESPESAS DE FUNCIONAMENTO E DE APOIO AO DESENVOLVIMENTO

Projecto / Actividade	Valor	%
Total Geral:	73.352.330.139,00	100,00%
Acções De Apoio A Crianças, Idosos, Portadores De Deficiência E Repatriados	2.254.002,00	0,00%
Acções De Apoio Ao Carnaval	19.961.194,00	0,03%
Acções De Apoio À Primeira Infância/Huambo	4.019.937,00	0,01%
Acções De Fomento Da Produção Agropecuária	26.444.725,00	0,04%
Acções De Fomento E Promoção Da Aquicultura	4.459.000,00	0,01%
Administração E Gestão Da Política Económica	11.139.746,00	0,02%
Apoio A Extensão Rural	106.037.595,00	0,14%
Apoio A Mulher Rural E Da Periferia	36.018.601,00	0,05%
Apoio Ao Poder Tradicional.	1.127.002,00	0,00%



DOTAÇÃO ORÇAMENTAL POR ORGÃO

DESPESAS DE FUNCIONAMENTO E DE APOIO AO DESENVOLVIMENTO

Projecto / Actividade	Valor	%
Apoio As Calamidades E Catástrofes Naturais	1.127.002,00	0,00%
Apoio As Familias Em Situação De Pobreza	3.992.849,00	0,01%
Apoio Directo A Produção Camponesa	5.553.627,00	0,01%
Apoio Financeiro Para As Associações De Utilidade Pública	31.103.071,00	0,04%
Apoio Institucional	229.781.373,00	0,31%
Apoio Às Questões De Género E Promoção Da Mulher	6.688.273,00	0,01%
Aquis. De Pararaio Para As Zonas E Bairros Periféricos/Huambo	5.896.032,00	0,01%
Aquis. Medicamentos Prevenção Combate Grandes Endemias/Huambo	177.570.408,00	0,24%
Aquisição De Kits Para Parteiros Tradicionais	31.778.365,00	0,04%
Aquisição De Vacinas Para Animais	20.883.667,00	0,03%
Aquisição Prog. Esp. Gestão Inst. Equip.Comunicação,Rede Dados E Outros	8.435.289,00	0,01%
Assistência Permanente No Gepe	15.366.003,00	0,02%
Campanha De Vacinação Animal	14.241.230,00	0,02%
Combate Às Calamidades Naturais	4.869.330,00	0,01%
Comemorações Do 11 De Novembro-Dia Da Independência Nacional	10.194.161,00	0,01%
Comemorações Do 4 De Abril	15.577.394,00	0,02%
Criação E Manutenção Do Sistema De Gestão Documental E Arquivo	8.676.105,00	0,01%
Cuidados Primários De Saúde	1.197.408.223,00	1,63%
Desmatção E Preparação De Terras	5.233.200,00	0,01%
Efemérides E Datas Comemorativas	68.064.312,00	0,09%
Elaboração De Planos De Desenvolvimento Municípais	90.273.570,00	0,12%
Elaboração Do Plano Director Provincial	10.373.596,00	0,01%
Estruturação Económica E Produtiva Das Comunidades Rurais	775.021.489,00	1,06%
Expo Investe Huambo	241.457.773,00	0,33%
Feira Provincial Agropecuaria/Huambo	1.470.000,00	0,00%
Fomento Da Produção De Cereais/Huambo	3.742.210,00	0,01%
Formação De Quadros Da Administração Pública	31.399.403,00	0,04%
Formação E Superação Técnica Profissional	17.783.897,00	0,02%
Gestão Das Centralidades E Unidades Urbanas	79.048.809,00	0,11%
Gestão Dos Sistemas De Energia E Águas Nos Municípios	51.771.472,00	0,07%
Implementação Das Acções Do Plano Nacional De Desenvolvimento	11.250.797,00	0,02%
Informatização Dos Serviços Do Governo/Huambo	10.416.635,00	0,01%
Infraestruturas Sociais E Vias De Comunicação	743.518.052,00	1,01%
Instalação E Apet. Repres. Provinciais (Cabinda, Benguela, Huambo E Huila)	7.899.833,00	0,01%
Manutensão De Diversas Infraestruturas De Saúde	3.343.544,00	0,00%
Manutenção Da Rede De Iluminação Pública	164.092.014,00	0,22%
Manutenção Das Infraestruturas Operativas	144.063.450,00	0,20%
Manutenção De Edifícios Publicos	19.698.000,00	0,03%
Manutenção De Espaços Verde	1.960.000,00	0,00%
Manutenção De Infra-Estruturas Escolares Da Província	5.436.672,00	0,01%
Manutenção De Infra-Estruturas Hospitalares Da Província	5.605.027,00	0,01%
Manutenção De Residências De Membros Do Governo E Magistrados	25.019.392,00	0,03%
Manutenção De Vias Secundárias E Terceárias	41.667.603,00	0,06%
Manutenção Do Sistema De Iluminação Pública/Huambo	54.499.648,00	0,07%
Manutenção E Conservação Equipamentos E Infraestruturas	17.403.335,00	0,02%
Manutenção E Gestão De Sistemas De Água A Nível Provincial	23.461.263,00	0,03%
Mobilização Social E Cidadania	413.344.800,00	0,56%



DOTAÇÃO ORÇAMENTAL POR ORGÃO

DESPESAS DE FUNCIONAMENTO E DE APOIO AO DESENVOLVIMENTO

Projecto / Actividade	Valor	%
Operacionalização Das Infraestruturas Institucionais	1.033.362.000,00	1,41%
Operacionalização De Microfomento	638.617.716,00	0,87%
Operação E Manutenção Geral Dos Serviços	7.431.993.193,00	10,13%
Pepdm - Prog. De Elaboração Dos Planos De Desenvolvimento Municipais	29.498.000,00	0,04%
Pinturas De Fachadas	4.900.000,00	0,01%
Preparação E Correção De Solos Árveis/Huambo	40.927.203,00	0,06%
Preservação, Conservação E Divulgação Do Património Cultural	2.740.424,00	0,00%
Prestação De Serviço De Educação	30.763.241.440,00	41,94%
Prestação De Serviço De Saúde E Saúde Pública	25.130.412.460,00	34,26%
Prestação De Serviços De Assistência Social	344.836.002,00	0,47%
Prevenção E Apoio A Situações De Calamidade	3.376.771,00	0,00%
Programa De Apoio As Vítimas Da Violência	990.688,00	0,00%
Programa De Educação Cívica E Eleitoral	7.699.311,00	0,01%
Programa De Gestão E Conservação Da Estufa-Fria	14.873.110,00	0,02%
Programa De Manutenção Iluminação Pública	2.444.114,00	0,00%
Programa De Manutenção Infraestruturas Desportivas/Huambo	29.633.036,00	0,04%
Programa De Melhoria De Assistência Social.	2.940.000,00	0,00%
Programa De Promoção Do Comércio Rural	3.761.408,00	0,01%
Programa De Reforço Da Capacidade Institucional	15.248.785,00	0,02%
Programa De Vacinação Hpv	4.900.000,00	0,01%
Programa Tapa Buracos Nos Municipios Sedes/Huambo	214.995.677,00	0,29%
Projecto De Combate A Tuberculose	102.178.794,00	0,14%
Projecto Água Para Todos	723.353.389,00	0,99%
Promoção Da Mulher Rural	12.811.857,00	0,02%
Promoção Do Desenvolvimento Da Juventude E Do Desporto	3.137.101,00	0,00%
Recolha E Tratamento De Resíduos Sólidos E Acções De Saneamento	550.906.070,00	0,75%
Reestruturação Do Sector Das Águas	6.918.800,00	0,01%
Reforço Da Capacidade Institucional	163.824.300,00	0,22%
Registo Eleitoral Permanente	13.430.441,00	0,02%
Reposição De Passeios E Lancis	4.574.338,00	0,01%
Repovoação Dos Perímetros Devastados	3.963.568,00	0,01%
Requalificação Dos Espaços Verdes	2.024.541,00	0,00%
S.I.I.G.A.T - Sistema Integrado De Informação E Gestão Da Admin. Do Território	9.263.455,00	0,01%
Serviços De Reabilitação Física	876.785.457,00	1,20%
Sicapal - Sist. De Informação, Cont. E Acompanhamento Projectos Da Admin. Local	3.920.000,00	0,01%
Sinalização Horizontal E Vertical	3.777.777,00	0,01%
Terraplanagem Das Vias Terciárias.	7.840.913,00	0,01%
Terraplanagem De Vias Secundárias	73.304.000,00	0,10%

PROGRAMA DE INVESTIMENTOS PÚBLICOS

Município / Projecto / Actividade	Total
Total Geral:	11.773.826.695,00
Bailundo	1.492.982.968,00
Reab. Ampl.Apet.Do Hospital Do Chilume	813.681.922,00
Construção De Escola De 7 Salas De Aulas No Município Do Bailundo-Pcep	339.650.523,00
Construção De Escolas De 12 Salas De Aulas No Município Do Bailundo-Pcep	339.650.523,00



DOTAÇÃO ORÇAMENTAL POR ORGÃO

PROGRAMA DE INVESTIMENTOS PÚBLICOS

Município / Projecto / Actividade	Total
Cachiuongo	679.301.046,00
Construção De Escola De 7 Salas De Aulas No Município De Cachiuongo-Pcep	339.650.523,00
Construção De Escolas De 12 Salas De Aulas No Município De Cachiuongo-Pcep	339.650.523,00
Caála	880.928.401,00
Construção Apetrechamento Centro Materno Infantil Na Comuna Do Ngove	201.627.355,00
Construção De Escolas De 7 Salas De Aulas No Município Da Caála-Pcep	339.650.523,00
Construção De Escolas De 12 Salas De Aulas No Município Da Caála-Pcep	339.650.523,00
Chicala-Choloanga	679.301.046,00
Construção De Escola De 7 Salas De Aulas No Município De Tchicala-Tcholohanga-Pcep	339.650.523,00
Construção De Escolas De 12 Salas De Aulas No Município De Tchicala-Tcholohanga-Pcep	339.650.523,00
Chinjenje	679.301.046,00
Construção De Escolas De 7 Salas De Aulas No Município De Tchinjenje-Pcep	339.650.523,00
Construção De Escolas De 12 Salas De Aulas No Município De Tchinjenje-Pcep	339.650.523,00
Ecunha	679.099.166,00
Construção De Escolas De 12 Salas De Aulas No Município De Ecunha-Pcep	339.650.523,00
Construção De Escola De 7 Salas De Aulas No Município De Ecunha-Pcep	339.448.643,00
Huambo	2.357.317.898,00
Programa De Reab.Ampl.Das Infra-Estruturas Escolares/Huambo	825.580,00
Reabilitação Apet. Do Colégio São José De Cluny/Huambo	201.880,00
Construção Apetrechamento Escola Formação Técnica Saúde Do Huambo	19.760.086,00
Construção Apet. Do Edifício Da Cultura Do Huambo	270.501.438,00
Construção E Apetrechamento Escola Ii Ciclo Ferraz Bomboco, Huambo	100.940,00
Programa Reab. Requalif. Sist. Esgoto Na Cidade Huambo	9.800,00
Reabilitação Do Jardim Zoológico Do Huambo	4.634.564,00
Requalif. Ribeira Granja Desde A Estufa / Sacahala / Huambo	7.728.612,00
Construção Estrada Secundária Huambo 2ª Zona Académica Troço Maolocolo/Funileiro	99.518.841,00
Construção Estrada Secundária Huambo De Acesso Ao Brº Da Juventude/ Lossambo	3.864.307,00
Construção Passeios E Lancis Huambo De 23400 M2 Na Cidade Baixa, Município Sede	2.318.584,00
Reabilitação Centro De Saúde Huambo Materno Infantil Da Mineira	37.459.210,00
Reabilitação Estrada Secundária Huambo Troço Capango/ Rotunda Hospital Militar	11.592.919,00
Ampliação Edifício Administrativo Huambo Do Governo Provincial	1.545.723,00
Construção De Escola De 7 Salas De Aulas No Município Do Huambo-Pcep	339.650.523,00
Construção De Escolas De 12 Salas De Aulas No Município Do Huambo-Pcep	339.650.523,00
Const.Apet.Esc Iiciclo 26 Salas De Aulas No Bº Cte Vilinga/ Huambo Rep	111.446.593,00
Reabilitação Hospital Geral Huambo	1.106.507.775,00
Londuimbali	784.278.322,00
Construção De Escola De 7 Salas De Aulas No Município De Londuimbali-Pcep	339.650.523,00
Construção De Escolas De 12 Salas De Aulas No Município Da Londuimbali-Pcep	339.650.523,00
Construção Apet. Esc.Ii Ciclo C/20 Salas Aulas Londuimbali/ Huambo	104.977.276,00
Longonjo	728.371.086,00
Construção Apetrechamento Escola Do Ii Ciclo No Município Longonjo	49.070.040,00
Construção De Escola De 7 Salas De Aulas No Município De Longonjo-Pcep	339.650.523,00
Construção De Escolas De 12 Salas De Aulas No Município De Longonjo-Pcep	339.650.523,00
Mungo	679.301.046,00
Construção De Escolas De 7 Salas De Aulas No Município Do Mungo-Pcep	339.650.523,00



DOTAÇÃO ORÇAMENTAL POR ORGÃO

PROGRAMA DE INVESTIMENTOS PÚBLICOS

Município / Projecto / Actividade	Total
Construção De Escolas De 12 Salas De Aulas No Município Do Mungo-Pcep	339.650.523,00
Ucuma	679.301.046,00
Construção De Escolas De 7 Salas De Aulas No Município De Ucuma-Pcep	339.650.523,00
Construção De Escolas De 12 Salas De Aulas No Município De Ucuma-Pcep	339.650.523,00
Vários Municípios-Huambo	1.454.343.624,00
Construção De Infra-Estruturas 200 Fogos Huambo 2015	1.190.401.973,00
Estudos E Projectos/Huambo	65.913.223,00
Programa Apoio Auto-Const. Dirigida P/ Antigos Combatentes/Huambo	62.318.470,00
Programa Reabilitação Ampliação Centros De Saúde Huambo (M)	12.633.518,00
Prog. Invest. Conserv. Património Cultural Em Todo Município/Huambo	3.122.027,00
Programa-Água Para Todos Huambo 2015	772.869,00
Fiscalização Outros Encargos Do Programa/Huambo	119.181.544,00

DESPESAS DE NATUREZA POR UNIDADE ORÇAMENTAL

Unidade Orçamental / Natureza	Valor	%
Administração Municipal Da Caala	3.580.251.491,00	100,00%
Despesas Correntes	2.404.806.701,00	67,17%
Despesas Com O Pessoal	1.086.874.195,00	30,36%
Contribuições Do Empregador	52.856.001,00	1,48%
Despesas Em Bens E Serviços	1.264.529.698,00	35,32%
Subsídios E Transferências Correntes	546.807,00	0,02%
Despesas De Capital	1.175.444.790,00	32,83%
Investimentos	1.175.444.790,00	32,83%
Unidade Orçamental / Natureza	Valor	%
Administração Municipal De Cachiungo	2.557.734.351,00	100,00%
Despesas Correntes	1.583.916.916,00	61,93%
Despesas Com O Pessoal	750.191.589,00	29,33%
Contribuições Do Empregador	80.224.741,00	3,14%
Despesas Em Bens E Serviços	745.300.828,00	29,14%
Subsídios E Transferências Correntes	8.199.758,00	0,32%
Despesas De Capital	973.817.435,00	38,07%
Investimentos	973.817.435,00	38,07%
Unidade Orçamental / Natureza	Valor	%
Administração Municipal De Ecuinha	2.593.682.839,00	100,00%
Despesas Correntes	1.620.067.284,00	62,46%
Despesas Com O Pessoal	463.109.953,00	17,86%
Contribuições Do Empregador	36.187.537,00	1,40%
Despesas Em Bens E Serviços	1.120.586.730,00	43,20%
Subsídios E Transferências Correntes	183.064,00	0,01%
Despesas De Capital	973.615.555,00	37,54%
Investimentos	973.615.555,00	37,54%
Unidade Orçamental / Natureza	Valor	%
Administração Municipal De Tchicala Tcholohanga	2.821.361.029,00	100,00%



DOTAÇÃO ORÇAMENTAL POR ORGÃO

DESPESAS DE NATUREZA POR UNIDADE ORÇAMENTAL

Unidade Orçamental / Natureza	Valor	%
Despesas Correntes	1.847.543.594,00	65,48%
Despesas Com O Pessoal	674.772.359,00	23,92%
Contribuições Do Empregador	43.790.201,00	1,55%
Despesas Em Bens E Serviços	1.128.930.564,00	40,01%
Subsídios E Transferências Correntes	50.470,00	0,00%
Despesas De Capital	973.817.435,00	34,52%
Investimentos	973.817.435,00	34,52%
Unidade Orçamental / Natureza	Valor	%
Administração Municipal Do Bailundo	3.273.787.994,00	100,00%
Despesas Correntes	2.299.970.559,00	70,25%
Despesas Com O Pessoal	1.236.974.236,00	37,78%
Contribuições Do Empregador	118.228.353,00	3,61%
Despesas Em Bens E Serviços	937.011.175,00	28,62%
Subsídios E Transferências Correntes	7.756.795,00	0,24%
Despesas De Capital	973.817.435,00	29,75%
Investimentos	973.817.435,00	29,75%
Unidade Orçamental / Natureza	Valor	%
Administração Municipal Do Huambo	5.252.269.951,00	100,00%
Despesas Correntes	4.227.118.526,00	80,48%
Despesas Com O Pessoal	2.662.288.111,00	50,69%
Contribuições Do Empregador	238.741.452,00	4,55%
Despesas Em Bens E Serviços	1.321.053.233,00	25,15%
Subsídios E Transferências Correntes	5.035.730,00	0,10%
Despesas De Capital	1.025.151.425,00	19,52%
Investimentos	1.025.151.425,00	19,52%
Unidade Orçamental / Natureza	Valor	%
Administração Municipal Do Lunduimbali	2.461.720.608,00	100,00%
Despesas Correntes	1.487.903.173,00	60,44%
Despesas Com O Pessoal	558.427.117,00	22,68%
Contribuições Do Empregador	52.759.765,00	2,14%
Despesas Em Bens E Serviços	875.736.291,00	35,57%
Subsídios E Transferências Correntes	980.000,00	0,04%
Despesas De Capital	973.817.435,00	39,56%
Investimentos	973.817.435,00	39,56%
Unidade Orçamental / Natureza	Valor	%
Administração Municipal Do Longonjo	2.435.905.209,00	100,00%
Despesas Correntes	1.462.087.774,00	60,02%
Despesas Com O Pessoal	667.850.808,00	27,42%
Contribuições Do Empregador	49.730.173,00	2,04%
Despesas Em Bens E Serviços	735.541.164,00	30,20%
Subsídios E Transferências Correntes	8.965.629,00	0,37%
Despesas De Capital	973.817.435,00	39,98%
Investimentos	973.817.435,00	39,98%
Unidade Orçamental / Natureza	Valor	%



DOTAÇÃO ORÇAMENTAL POR ORGÃO

DESPESAS DE NATUREZA POR UNIDADE ORÇAMENTAL

Unidade Orçamental / Natureza	Valor	%
Administração Municipal Do Mungo	2.368.522.040,00	100,00%
Despesas Correntes	1.394.704.605,00	58,89%
Despesas Com O Pessoal	533.260.737,00	22,51%
Contribuições Do Empregador	35.250.807,00	1,49%
Despesas Em Bens E Serviços	825.694.105,00	34,86%
Subsídios E Transferências Correntes	498.956,00	0,02%
Despesas De Capital	973.817.435,00	41,11%
Investimentos	973.817.435,00	41,11%
Unidade Orçamental / Natureza	Valor	%
Administração Municipal Do Tchinjenje	2.029.917.236,00	100,00%
Despesas Correntes	1.056.099.801,00	52,03%
Despesas Com O Pessoal	262.591.738,00	12,94%
Contribuições Do Empregador	25.948.647,00	1,28%
Despesas Em Bens E Serviços	764.055.916,00	37,64%
Subsídios E Transferências Correntes	3.503.500,00	0,17%
Despesas De Capital	973.817.435,00	47,97%
Investimentos	973.817.435,00	47,97%
Unidade Orçamental / Natureza	Valor	%
Administração Municipal Do Ucuma	2.080.065.258,00	100,00%
Despesas Correntes	1.106.247.823,00	53,18%
Despesas Com O Pessoal	378.033.395,00	18,17%
Contribuições Do Empregador	30.896.832,00	1,49%
Despesas Em Bens E Serviços	694.577.026,00	33,39%
Subsídios E Transferências Correntes	2.740.570,00	0,13%
Despesas De Capital	973.817.435,00	46,82%
Investimentos	973.817.435,00	46,82%
Unidade Orçamental / Natureza	Valor	%
Centro De Form.Profissional Fadario Muteka	151.350.268,00	100,00%
Despesas Correntes	151.350.268,00	100,00%
Despesas Com O Pessoal	72.634.718,00	47,99%
Contribuições Do Empregador	3.860.955,00	2,55%
Despesas Em Bens E Serviços	74.753.655,00	49,39%
Subsídios E Transferências Correntes	100.940,00	0,07%
Unidade Orçamental / Natureza	Valor	%
Centro De Medicina E Reab.Física Dr.António Agostinho Neto	876.785.457,00	100,00%
Despesas Correntes	876.785.457,00	100,00%
Despesas Com O Pessoal	223.571.328,00	25,50%
Contribuições Do Empregador	24.446.771,00	2,79%
Despesas Em Bens E Serviços	627.770.576,00	71,60%
Subsídios E Transferências Correntes	996.782,00	0,11%
Unidade Orçamental / Natureza	Valor	%
Gabinete Provincial Da Saúde Do Huambo	1.510.957.002,00	100,00%
Despesas Correntes	1.510.957.002,00	100,00%
Despesas Com O Pessoal	288.055.151,00	19,06%



DOTAÇÃO ORÇAMENTAL POR ORGÃO

DESPESAS DE NATUREZA POR UNIDADE ORÇAMENTAL

Unidade Orçamental / Natureza	Valor	%
Contribuições Do Empregador	30.404.136,00	2,01%
Despesas Em Bens E Serviços	1.191.044.936,00	78,83%
Subsídios E Transferências Correntes	1.452.779,00	0,10%
Unidade Orçamental / Natureza	Valor	%
Gabinete Provincial De Educação Do Huambo	24.624.678.670,00	100,00%
Despesas Correntes	24.624.678.670,00	100,00%
Despesas Com O Pessoal	21.839.648.349,00	88,69%
Contribuições Do Empregador	1.625.705.262,00	6,60%
Despesas Em Bens E Serviços	1.149.789.945,00	4,67%
Subsídios E Transferências Correntes	9.535.114,00	0,04%
Unidade Orçamental / Natureza	Valor	%
Governo Provincial Do Huambo	17.154.993.875,00	100,00%
Despesas Correntes	12.772.110.310,00	74,45%
Despesas Com O Pessoal	5.022.354.006,00	29,28%
Contribuições Do Empregador	309.481.053,00	1,80%
Despesas Em Bens E Serviços	4.699.481.844,00	27,39%
Subsídios E Transferências Correntes	2.740.793.407,00	15,98%
Despesas De Capital	4.382.883.565,00	25,55%
Investimentos	4.382.883.565,00	25,55%
Unidade Orçamental / Natureza	Valor	%
Hospital Provincial Do Huambo	7.212.767.160,00	100,00%
Despesas Correntes	7.212.767.160,00	100,00%
Despesas Com O Pessoal	2.751.067.750,00	38,14%
Contribuições Do Empregador	211.352.104,00	2,93%
Despesas Em Bens E Serviços	4.248.948.204,00	58,91%
Subsídios E Transferências Correntes	1.399.102,00	0,02%
Unidade Orçamental / Natureza	Valor	%
Hospital Sanatório Do Huambo	1.590.650.392,00	100,00%
Despesas Correntes	1.590.650.392,00	100,00%
Despesas Com O Pessoal	505.726.221,00	31,79%
Contribuições Do Empregador	32.414.570,00	2,04%
Despesas Em Bens E Serviços	1.048.897.650,00	65,94%
Subsídios E Transferências Correntes	3.611.951,00	0,23%
Unidade Orçamental / Natureza	Valor	%
Instituto Médio Agrário Do Huambo	548.756.004,00	100,00%
Despesas Correntes	548.756.004,00	100,00%
Despesas Com O Pessoal	235.870.716,00	42,98%
Contribuições Do Empregador	14.285.533,00	2,60%
Despesas Em Bens E Serviços	297.832.604,00	54,27%
Subsídios E Transferências Correntes	767.151,00	0,14%



DOTAÇÃO ORÇAMENTAL POR ORGÃO

Órgão: Governo Provincial Do Bié

RECEITA POR NATUREZA ECONÓMICA

Natureza	Valor	%
Total Geral:	941.873.210,00	100,00%
Receitas Correntes	941.873.210,00	100,00%
Receita Tributária	930.721.533,00	98,82%
Impostos	923.800.535,00	98,08%
Taxas Custas E Emolumentos	3.153.933,00	0,33%
Receita Parafiscal	3.767.065,00	0,40%
Receita De Serviços	11.151.677,00	1,18%
Receitas De Serviços Comunitários	11.151.677,00	1,18%

DESPEAS POR NATUREZA ECONÓMICA

Natureza	Valor	%
Total Geral:	60.522.855.236,00	100,00%
Despesas Correntes	51.780.890.307,00	85,56%
Despesas Com O Pessoal	27.129.929.642,00	44,83%
Despesas Com O Pessoal Civil	27.129.929.642,00	44,83%
Contribuições Do Empregador	2.053.406.922,00	3,39%
Contribuições Do Empregador Para A Segurança Social	2.053.406.922,00	3,39%
Despesas Em Bens E Serviços	18.855.924.492,00	31,16%
Bens	11.571.904.929,00	19,12%
Serviços	7.284.019.563,00	12,04%
Subsídios E Transferências Correntes	3.741.629.251,00	6,18%
Transferências Correntes	3.741.629.251,00	6,18%
Despesas De Capital	8.741.964.929,00	14,44%
Investimentos	8.741.964.929,00	14,44%
Aquisição De Bens De Capital Fixo	8.741.964.929,00	14,44%

DESPEAS POR FUNÇÃO

Função	Valor	%
Total Geral:	60.522.855.236,00	100,00%
Serviços Públicos Gerais	8.880.036.118,00	14,67%
Órgãos Executivos	8.845.059.918,00	14,61%
Serviços Públicos Gerais De Investig.E Desenvolvimento	34.976.200,00	0,06%
Educação	23.390.297.399,00	38,65%
Ensino Primário	2.837.339.984,00	4,69%
Ensino Secundário	19.225.757.306,00	31,77%
Serviços Subsidiários À Educação	580.561.559,00	0,96%
Ensino Técnico-Profissional	746.638.550,00	1,23%
Saúde	19.410.505.370,00	32,07%
Serviços Hospitalares Gerais	9.697.480.829,00	16,02%
Serviços Hospitalares Especializados	1.294.710.243,00	2,14%
Serviços De Centros Médicos E De Maternidade	2.501.877.554,00	4,13%
Serviços De Saúde Pública	5.916.436.744,00	9,78%
Protecção Social	2.952.575.997,00	4,88%
Família E Infância	29.988.000,00	0,05%
Velhice	152.265.159,00	0,25%
Sobrevivência	2.737.982.838,00	4,52%
Investigação E Desenvolvimento Em Protecção Social	32.340.000,00	0,05%



DOTAÇÃO ORÇAMENTAL POR ORGÃO

DESPESAS POR PROGRAMA

Programa	Valor	%
Total Geral:	60.522.855.236,00	100,00%
Acções Correntes	49.036.330.080,00	81,02%
Capacitação Institucional E Valorização Dos Recursos Humanos Na Administração Pública	198.597.004,00	0,33%
Combate Às Grandes Endemias Pela Abordagem Das Determinantes Da Saúde	7.570.500,00	0,01%
Construção E Reabilitação De Edifícios Públicos E Equipamentos Sociais	1.656.968.936,00	2,74%
Construção E Reabilitação De Infraestruturas Rodoviárias	380.622.290,00	0,63%
Descentralização E Implementação Das Autarquias Locais	135.640.834,00	0,22%
Desenvolvimento Da Aquicultura Sustentável	69.090.000,00	0,11%
Desenvolvimento Da Logística E Da Distribuição	21.786.685,00	0,04%
Desenvolvimento Da Rede Urbana	161.747.245,00	0,27%
Desenvolvimento E Consolidação Do Sector Da Água	1.735.640,00	0,00%
Desenvolvimento Local E Combate À Pobreza	4.624.150.437,00	7,64%
Expansão Do Abastecimento De Água Nas Áreas Urbanas, Sedes De Município E Áreas Rurais	102.579.716,00	0,17%
Expansão Do Acesso À Energia Eléctrica Nas Áreas Urbanas, Sedes De Município E Áreas Rurais	15.669.995,00	0,03%
Fomento Da Exploração E Gestão Sustentável De Recursos Florestais	16.660.000,00	0,03%
Fomento Da Produção Agrícola	188.736.266,00	0,31%
Fomento Da Produção Pecuária	190.456.986,00	0,31%
Generalização Da Prática Desportiva E Melhoria Do Desporto De Rendimento	88.185.989,00	0,15%
Habitação	845.157.945,00	1,40%
Intensificação Da Alfabetização E Da Educação De Jovens E Adultos	10.427.102,00	0,02%
Melhoria Da Assistência Médica E Medicamentosa	24.922.414,00	0,04%
Melhoria Da Capacidade Nacional De Prevenção E Socorro Das Populações	116.617.199,00	0,19%
Melhoria Da Qualidade E Desenvolvimento Do Ensino Primário	1.906.484.220,00	3,15%
Melhoria Da Saúde Materno-Infantil E Nutrição	2.782.425,00	0,00%
Melhoria Do Saneamento Básico	128.732.800,00	0,21%
Modernização E Desenvolvimento Da Actividade De Transportes	262.656.893,00	0,43%
Prevenção De Riscos E Protecção Ambiental	22.923.458,00	0,04%
Promoção Do Género E Empoderamento Da Mulher	32.805.500,00	0,05%
Reforma Da Administração Local E Melhoria Dos Serviços Públicos A Nível Municipal	172.807.718,00	0,29%
Reforço Do Sistema Nacional De Emprego E Formação Profissional	47.440.347,00	0,08%
Valorização E Dinamização Do Património Histórico E Cultural	52.568.612,00	0,09%

DESPESAS DE FUNCIONAMENTO E DE APOIO AO DESENVOLVIMENTO

Projecto / Actividade	Valor	%
Total Geral:	54.814.740.884,00	100,00%
Acções De Apoio Ao Carnaval	34.200.105,00	0,06%
Acções De Fomento E Promoção Da Apicultura	10.087.986,00	0,02%
Acções De Fomento E Promoção Da Aquicultura	25.480.000,00	0,05%
Apetrechamento De Centros E Postos De Saúde	25.235.000,00	0,05%
Apoio Aos Serviços De Assistência Veterinária/Bié	55.076.000,00	0,10%
Aquisição De Kits Para Parteiras Tradicionais	32.805.500,00	0,06%
Aquisição De Medicamentos Essenciais	153.933.500,00	0,28%
Aquisição De Produtos Químicos P/Tratamento De Água Na Provincia	65.856.000,00	0,12%
Assistencia Às Famílias Com Crianças Afectadas Pelo Hiv/Sida	26.070.256,00	0,05%
Assistência As Pessoas Afectadas Por Sinistros E Calamidades Naturais	15.288.000,00	0,03%
Campanha De Vacinação Animal	4.452.986,00	0,01%
Campanha Sobre Prevenção Da Sinistralidade Rodoviária	24.794.000,00	0,05%
Comemorações Do 11 De Novembro-Dia Da Independência Nacional	10.780.588,00	0,02%



DOTAÇÃO ORÇAMENTAL POR ORGÃO

DESPESAS DE FUNCIONAMENTO E DE APOIO AO DESENVOLVIMENTO

Projecto / Actividade	Valor	%
Comemorações Do 4 De Abril	7.840.000,00	0,01%
Cuidados Primários De Saúde	979.697.637,00	1,79%
Cultura, Desporto E Recreação	26.151.056,00	0,05%
Desmatação E Preparação De Terras	2.940.000,00	0,01%
Dinamização E Reforço De 50 Escolas De Campos Ecas/Bié	57.575.300,00	0,11%
Educação Ambiental Das Comunidades	16.170.000,00	0,03%
Efemérides E Datas Comemorativas	32.928.000,00	0,06%
Elaboração Do Plano Director Provincial	5.047.000,00	0,01%
Estruturação Económica E Produtiva Das Comunidades Rurais	634.108.491,00	1,16%
Fomento Da Produção De Piscicultura	43.610.000,00	0,08%
Formação E Capacitação De Quadros	18.169.200,00	0,03%
Formação Pedagógica E Técnica De Formadores	1.960.000,00	0,00%
Gestão Das Centralidades E Unidades Urbanas	42.140.000,00	0,08%
Gestão Dos Sistemas De Energia E Águas Nos Municípios	86.730.000,00	0,16%
Infraestruturas Sociais E Vias De Comunicação	591.834.600,00	1,08%
Intensificação Cultivo Do Milho, Feijão E Café/Bié	68.404.000,00	0,12%
Intensificação Cultura De Milho, Feijão, Soja E Batata Rena/Bie	47.873.294,00	0,09%
Limpeza E Saneamento	253.428.000,00	0,46%
Loteamento De Terra Para Autoconstrução Dirigida	4.900.000,00	0,01%
Manutenção Da Rede De Iluminação Pública	43.414.000,00	0,08%
Manutenção De Edifícios Publicos	121.117.086,00	0,22%
Manutenção Do Cemitério Monumento Do Kuito	27.440.000,00	0,05%
Manutenção E Conservação Monumentos E Locais Históricos	20.537.566,00	0,04%
Manutenção E Desobstrução De Coletores	128.732.800,00	0,23%
Manutenção Infra-Estruturas Artístico - Culturais E Despotivas	55.174.000,00	0,10%
Mapeamento De Famílias Vulneráveis No Kuito/Bié	14.700.000,00	0,03%
Mobilização Social - Cidades Limpas	4.900.000,00	0,01%
Mobilização Social E Cidadania	338.191.200,00	0,62%
Modernização Dos Serviços Administrativos	24.631.186,00	0,04%
Operacionalização Das Infraestruturas Institucionais	860.178.000,00	1,57%
Operacionalização De Microfomento	580.561.559,00	1,06%
Operação E Manutenção Geral Dos Serviços	13.387.644.747,00	24,42%
Participação Em Congressos E Workshops	27.097.000,00	0,05%
Pepdm - Prog. De Elaboração Dos Planos De Desenvolvimento Municipais	34.976.200,00	0,06%
Planos Municipais De Cuidados E Desenv.Da 1ª Infancia/Bié	32.340.000,00	0,06%
Preparação Mecanizada De Terras	11.802.986,00	0,02%
Preservação, Conservação E Divulgação Do Património Cultural	5.879.990,00	0,01%
Prestação De Serviço De Educação	20.493.311.211,00	37,39%
Prestação De Serviço De Saúde E Saúde Pública	13.627.302.122,00	24,86%
Prestação De Serviços De Assistência Social	22.834.000,00	0,04%
Prevenção Das Grandes Endemias/Bié	7.570.500,00	0,01%
Programa Bata Escolar/Bié	40.376.000,00	0,07%
Programa De Alfabetização De Adultos	10.427.102,00	0,02%
Programa De Reestruturação E Reforço Da Capacidade Institucional	1.960.000,00	0,00%
Programa De Reforço Da Capacidade Institucional	66.877.432,00	0,12%
Projecto Água Para Todos	591.834.591,00	1,08%
Promoção De Campanhas Agrícolas	47.628.000,00	0,09%



DOTAÇÃO ORÇAMENTAL POR ORGÃO

DESPESAS DE FUNCIONAMENTO E DE APOIO AO DESENVOLVIMENTO

Projecto / Actividade	Valor	%
Realização De Actividades De Caracter Cientifico E Outros Eventos	5.047.000,00	0,01%
Realização De Auditorias E Consultoria.	16.464.000,00	0,03%
Realização De Campanhas De Desinfestação	22.540.000,00	0,04%
Reforço Da Capacidade Institucional	176.844.686,00	0,32%
Registo Eleitoral Permanente	131.271.000,00	0,24%
Repovoamento Florestal Para 9 Municípios Da Província Do Bié	16.660.000,00	0,03%
Serviços Comunitários	279.980.421,00	0,51%
Vacinação Animal/Bié	130.928.000,00	0,24%

PROGRAMA DE INVESTIMENTOS PÚBLICOS

Município / Projecto / Actividade	Total
Total Geral:	5.708.114.352,00
Andulo	177.742.202,00
Construção De Uma Escola Com 12 Salas No Município Do Andulo	15.662.769,00
Ampliação Do Sistema De Água De Cassumbe, Andulo	1.411.473,00
Construção De Escola De 7 Salas De Aulas No Município Do Andulo-Pcep	80.333.980,00
Construção De Escolas De 12 Salas De Aulas No Município Do Andulo-Pcep	80.333.980,00
Camacupa	179.913.129,00
Construção De Uma Escola Com 12 Salas No Município De Camacupa	19.245.169,00
Construção De Escola De 7 Salas De Aulas No Município De Camacupa-Pcep	80.333.980,00
Construção De Escolas De 12 Salas De Aulas No Município De Camacupa-Pcep	80.333.980,00
Catabola	245.760.738,00
Construção De Uma Escola Com 12 Salas No Município De Catabola I	62.674.123,00
Construção Da Extensão Rede Elétrica Média E Baixa Tensão Em Catabola	15.669.995,00
Construção E Apetrechamento De 1 Escola I Ciclo 12 Salas Na Caiueira	6.748.660,00
Construção De Escola De 7 Salas De Aulas No Município De Catabola-Pcep	80.333.980,00
Construção De Escolas De 12 Salas De Aulas No Município De Catabola-Pcep	80.333.980,00
Chinguar	190.206.939,00
Construção De Uma Escola Com 12 Salas No Município Do Chinguar I	21.299.311,00
Construção E Apetrechamento De 1 Escola I Ciclo 10 Salas No Cutato	8.239.668,00
Construção De Escolas De 7 Salas De Aulas No Município De Chinguar-Pcep/	80.333.980,00
Construção De Escolas De 12 Salas De Aulas No Município De Chinguar-Pcep	80.333.980,00
Chitembo	209.548.643,00
Construção De 1 Centro De Saúde De 30 Camas No Mutumbo, Chitembo	1.352.540,00
Ampliação Do Sistema De Água De Malengue	87.796,00
Conclusão E Apetrechamento Do Centro De Formação Do Chitembo	47.440.347,00
Construção De Escolas De 7 Salas De Aulas No Município De Chitembo-Pcep	80.333.980,00
Construção De Escolas De 12 Salas De Aulas No Município De Chitembo-Pcep	80.333.980,00
Cuemba	239.183.453,00
Construção De Uma Escola Com 12 Salas Na Comuna De Sachinemuna	21.200.606,00
Construção De Uma Escola Com 12 Salas Na Comuna Do Luando	9.249.812,00
Construção De Uma Escola Com 12 Salas No Município Do Cuemba	18.182.008,00
Construção De 1 Centro De Saúde De 30 Camas No Munhango, Cuemba	23.569.874,00
Construção E Apetrechamento De 1 Escola I Ciclo 8 Salas No Munhango	2.888.250,00
Construção E Apetrechamento De 1 Club Comunitário No Luando	3.424.943,00
Construção De Escolas De 12 Salas De Aulas No Município De Cuemba-Pcep	80.333.980,00



DOTAÇÃO ORÇAMENTAL POR ORGÃO

PROGRAMA DE INVESTIMENTOS PÚBLICOS

Município / Projecto / Actividade	Total
Construção De Escolas De 7 Salas De Aulas No Município De Cuemba-Pcep/	80.333.980,00
Cuito	3.252.121.623,00
Estudos Reabilitação Arruamentos E Drenagem No Bairro Chissindo I	675.345,00
Requalificação Do Largo 1º De Maio No Cuito/Bié	794.121.182,00
Reabilitação Do Palácio Do Governo Provincial Do Bié	303.906,00
Reabilitação Do Seminário Menor	794.570.287,00
Estancamento De Progressão De Ravinas Na Cidade Do Cuito	6.753.458,00
Construção De Uma Escola Com 12 Salas No Cuito	5.874.313,00
Construção De Uma Escola Com 12 Salas No Município Do Cuito I	7.912.859,00
Ampliação Do Sistema De Água De Jimba Silili, Cuito	236.371,00
Estudos Para Reabilitação Arruamentos E Drenagem No Bairro Piloto	675.345,00
Construção De Uma Escola Com 12 Salas No Município Do Cuito	15.175.160,00
Construção E Apetrechamento De 1 Escola I Ciclo De 20 Salas No Cuito	31.883,00
Construção Edifício Sede Governo Província/Bié	172.503.812,00
Construção E Apetrechamento Do Palácio Da Justiça No Cuito	4.644.384,00
Construção De Mercado Urbano Para 2 Mil Bancas No Bairro Boavista	21.786.685,00
Construção Do Parque Urbano Do Cuito	161.747.245,00
Construção Arranjos Exteriores Do Edifício Sede Governo Província/Bié	102.964.195,00
Construção Da Central De Tratamento E Abastecimento De Água Do Palácio	3.039.057,00
Construção De 10 Km De Passeios E Lancis Na Cidade Do Cuito	118.731.060,00
Construção De 9 Quadras Desportivas Municipais	87.510.644,00
Construção E Apetrechamento Da Casa De Associações No Cuito	68.074.863,00
Estudo E Projecto - Reabilitação Hospital Provincial Materno Infantil	2.782.425,00
Estudo Projecto De Estudo Para Construção Campo Desportivo Municipal Cuito	675.345,00
Reabilitação Escola Primária Vários Municípios-Bié	29.563.265,00
Reabilitação De 250 Km De Estradas Secundarias E Tercearias/Bié	260.540.540,00
Asfaltagem De 15 Km De Estradas Na Cidade Do Cuito.	262.656.893,00
Conclusão Da Reabilitação Da Fachada Do Edifício Da Fadiang	14.661.759,00
Conclusão Do Edifício Dos Serviços De Justiça No Município Do Cuito	28.032.255,00
Construção De Escolas De 7 Salas De Aulas No Município De Cuito-Pcep	80.333.980,00
Construção De Escolas De 12 Salas De Aulas No Município De Cuito-Pcep	80.333.980,00
Construção E Apetrechamento De 1 Escola I Ciclo De 20 Salas No Cuito /Replica	125.209.127,00
Cunhinga	182.558.101,00
Construção De Uma Escola Com 12 Salas No Município De Cunhinga	21.890.141,00
Construção De Escola De 7 Salas De Aulas No Município De Cunhinga-Pcep	80.333.980,00
Construção De Escolas De 12 Salas De Aulas No Município De Cunhinga-Pcep	80.333.980,00
Nharêa	189.920.020,00
Construção De Uma Escola Com 12 Salas No Município De Nharêa I	23.293.572,00
Construção De Uma Escola Com 12 Salas Na Comuna De Lubia	5.755.884,00
Construção E Apetrechamento De 1 Club Comunitário Em Caieie, Nharêa	202.604,00
Construção De Escolas De 7 Salas De Aulas No Município De Nharea-Pcep	80.333.980,00
Construção De Escolas De 12 Salas De Aulas No Município De Nharea-Pcep	80.333.980,00
Vários Municípios -Bié	841.159.504,00
Programa Água Para Todos/Bié 2015	901.559,00
Construção De Infra-Estruturas 200 Fogos Bié 2015	840.257.945,00



DOTAÇÃO ORÇAMENTAL POR ORGÃO

DESPESAS DE NATUREZA POR UNIDADE ORÇAMENTAL

Unidade Orçamental / Natureza	Valor	%
Administração Municipal De Camacupa	2.107.437.199,00	100,00%
Despesas Correntes	1.636.724.750,00	77,66%
Despesas Com O Pessoal	504.437.569,00	23,94%
Contribuições Do Empregador	62.660.706,00	2,97%
Despesas Em Bens E Serviços	1.069.198.950,00	50,73%
Subsídios E Transferências Correntes	427.525,00	0,02%
Despesas De Capital	470.712.449,00	22,34%
Investimentos	470.712.449,00	22,34%
Unidade Orçamental / Natureza	Valor	%
Administração Municipal De Catabola	2.111.972.512,00	100,00%
Despesas Correntes	1.639.745.963,00	77,64%
Despesas Com O Pessoal	446.815.724,00	21,16%
Contribuições Do Empregador	48.000.237,00	2,27%
Despesas Em Bens E Serviços	1.143.568.782,00	54,15%
Subsídios E Transferências Correntes	1.361.220,00	0,06%
Despesas De Capital	472.226.549,00	22,36%
Investimentos	472.226.549,00	22,36%
Unidade Orçamental / Natureza	Valor	%
Administração Municipal De Chitembo	2.045.659.662,00	100,00%
Despesas Correntes	1.572.756.843,00	76,88%
Despesas Com O Pessoal	413.653.736,00	20,22%
Contribuições Do Empregador	40.016.396,00	1,96%
Despesas Em Bens E Serviços	1.118.558.246,00	54,68%
Subsídios E Transferências Correntes	528.465,00	0,03%
Despesas De Capital	472.902.819,00	23,12%
Investimentos	472.902.819,00	23,12%
Unidade Orçamental / Natureza	Valor	%
Administração Municipal De Cuemba	1.786.881.677,00	100,00%
Despesas Correntes	1.295.234.264,00	72,49%
Despesas Com O Pessoal	264.216.405,00	14,79%
Contribuições Do Empregador	11.821.914,00	0,66%
Despesas Em Bens E Serviços	1.018.844.125,00	57,02%
Subsídios E Transferências Correntes	351.820,00	0,02%
Despesas De Capital	491.647.413,00	27,51%
Investimentos	491.647.413,00	27,51%
Unidade Orçamental / Natureza	Valor	%
Administração Municipal De Nharea	1.816.280.280,00	100,00%
Despesas Correntes	1.347.384.027,00	74,18%
Despesas Com O Pessoal	354.129.578,00	19,50%
Contribuições Do Empregador	28.593.557,00	1,57%
Despesas Em Bens E Serviços	963.452.552,00	53,05%
Subsídios E Transferências Correntes	1.208.340,00	0,07%
Despesas De Capital	468.896.253,00	25,82%
Investimentos	468.896.253,00	25,82%



DOTAÇÃO ORÇAMENTAL POR ORGÃO

DESPESAS DE NATUREZA POR UNIDADE ORÇAMENTAL

Unidade Orçamental / Natureza	Valor	%
Administração Municipal Do Andulo	3.005.548.467,00	100,00%
Despesas Correntes	2.530.857.218,00	84,21%
Despesas Com O Pessoal	895.887.336,00	29,81%
Contribuições Do Empregador	95.586.001,00	3,18%
Despesas Em Bens E Serviços	1.533.910.826,00	51,04%
Subsídios E Transferências Correntes	5.473.055,00	0,18%
Despesas De Capital	474.691.249,00	15,79%
Investimentos	474.691.249,00	15,79%
Unidade Orçamental / Natureza	Valor	%
Administração Municipal Do Chinguar	2.117.321.343,00	100,00%
Despesas Correntes	1.647.618.294,00	77,82%
Despesas Com O Pessoal	565.165.116,00	26,69%
Contribuições Do Empregador	58.091.383,00	2,74%
Despesas Em Bens E Serviços	1.023.933.324,00	48,36%
Subsídios E Transferências Correntes	428.471,00	0,02%
Despesas De Capital	469.703.049,00	22,18%
Investimentos	469.703.049,00	22,18%
Unidade Orçamental / Natureza	Valor	%
Administração Municipal Do Cuito	3.790.954.438,00	100,00%
Despesas Correntes	2.137.329.330,00	56,38%
Despesas Com O Pessoal	738.681.931,00	19,49%
Contribuições Do Empregador	27.115.237,00	0,72%
Despesas Em Bens E Serviços	1.371.132.812,00	36,17%
Subsídios E Transferências Correntes	399.350,00	0,01%
Despesas De Capital	1.653.625.108,00	43,62%
Investimentos	1.653.625.108,00	43,62%
Unidade Orçamental / Natureza	Valor	%
Administração Municipal Do Cunhinga	2.304.676.639,00	100,00%
Despesas Correntes	1.832.450.090,00	79,51%
Despesas Com O Pessoal	553.023.695,00	24,00%
Contribuições Do Empregador	32.429.366,00	1,41%
Despesas Em Bens E Serviços	1.244.570.108,00	54,00%
Subsídios E Transferências Correntes	2.426.921,00	0,11%
Despesas De Capital	472.226.549,00	20,49%
Investimentos	472.226.549,00	20,49%
Unidade Orçamental / Natureza	Valor	%
Gabinete Provincial Da Saúde Do Bié	3.234.335.621,00	100,00%
Despesas Correntes	3.216.671.121,00	99,45%
Despesas Com O Pessoal	1.644.328.089,00	50,84%
Contribuições Do Empregador	68.143.211,00	2,11%
Despesas Em Bens E Serviços	1.504.010.559,00	46,50%
Subsídios E Transferências Correntes	189.262,00	0,01%
Despesas De Capital	17.664.500,00	0,55%
Investimentos	17.664.500,00	0,55%



DOTAÇÃO ORÇAMENTAL POR ORGÃO

DESPESAS DE NATUREZA POR UNIDADE ORÇAMENTAL

Unidade Orçamental / Natureza	Valor	%
Gabinete Provincial De Educação Do Bié	17.181.171.131,00	100,00%
Despesas Correntes	17.160.983.131,00	99,88%
Despesas Com O Pessoal	15.386.317.375,00	89,55%
Contribuições Do Empregador	1.147.398.382,00	6,68%
Despesas Em Bens E Serviços	626.474.995,00	3,65%
Subsídios E Transferências Correntes	792.379,00	0,00%
Despesas De Capital	20.188.000,00	0,12%
Investimentos	20.188.000,00	0,12%
Unidade Orçamental / Natureza	Valor	%
Governo Provincial Do Bié	15.834.403.316,00	100,00%
Despesas Correntes	12.605.302.327,00	79,61%
Despesas Com O Pessoal	3.877.256.540,00	24,49%
Contribuições Do Empregador	281.470.408,00	1,78%
Despesas Em Bens E Serviços	4.719.472.217,00	29,81%
Subsídios E Transferências Correntes	3.727.103.162,00	23,54%
Despesas De Capital	3.229.100.989,00	20,39%
Investimentos	3.229.100.989,00	20,39%
Unidade Orçamental / Natureza	Valor	%
Hospital Provincial Do Bié	2.937.679.546,00	100,00%
Despesas Correntes	2.917.374.744,00	99,31%
Despesas Com O Pessoal	1.344.042.181,00	45,75%
Contribuições Do Empregador	135.635.433,00	4,62%
Despesas Em Bens E Serviços	1.436.808.319,00	48,91%
Subsídios E Transferências Correntes	888.811,00	0,03%
Despesas De Capital	20.304.802,00	0,69%
Investimentos	20.304.802,00	0,69%
Unidade Orçamental / Natureza	Valor	%
Instituto Médio Agrário Do Andulo	248.533.405,00	100,00%
Despesas Correntes	240.458.205,00	96,75%
Despesas Com O Pessoal	141.974.367,00	57,12%
Contribuições Do Empregador	16.444.691,00	6,62%
Despesas Em Bens E Serviços	81.988.677,00	32,99%
Subsídios E Transferências Correntes	50.470,00	0,02%
Despesas De Capital	8.075.200,00	3,25%
Investimentos	8.075.200,00	3,25%



DOTAÇÃO ORÇAMENTAL POR ORGÃO

Órgão: Governo Provincial Do Namibe

RECEITA POR NATUREZA ECONÓMICA

Natureza	Valor	%
Total Geral:	2.596.683.440,00	100,00%
Receitas Correntes	2.596.683.440,00	100,00%
Receita Tributária	2.565.938.989,00	98,82%
Impostos	2.546.858.244,00	98,08%
Taxas Custas E Emolumentos	8.695.190,00	0,33%
Receita Parafiscal	10.385.555,00	0,40%
Receita De Serviços	30.744.451,00	1,18%
Receitas De Serviços Comunitários	30.744.451,00	1,18%

DESPESAS POR NATUREZA ECONÓMICA

Natureza	Valor	%
Total Geral:	36.727.319.739,00	100,00%
Despesas Correntes	29.497.857.837,00	80,32%
Despesas Com O Pessoal	18.133.984.646,00	49,37%
Despesas Com O Pessoal Civil	18.133.984.646,00	49,37%
Contribuições Do Empregador	1.261.428.167,00	3,43%
Contribuições Do Empregador Para A Segurança Social	1.261.428.167,00	3,43%
Despesas Em Bens E Serviços	9.619.998.973,00	26,19%
Bens	4.755.932.520,00	12,95%
Serviços	4.864.066.453,00	13,24%
Subsídios E Transferências Correntes	482.446.051,00	1,31%
Transferências Correntes	482.446.051,00	1,31%
Despesas De Capital	7.229.461.902,00	19,68%
Investimentos	7.229.461.902,00	19,68%
Aquisição De Bens De Capital Fixo	7.229.461.902,00	19,68%

DESPESAS POR FUNÇÃO

Função	Valor	%
Total Geral:	36.727.319.739,00	100,00%
Serviços Públicos Gerais	6.530.823.387,00	17,78%
Órgãos Executivos	6.472.023.387,00	17,62%
Serviços Públicos Gerais De Investig.E Desenvolvimento	58.800.000,00	0,16%
Segurança E Ordem Pública	93.019.393,00	0,25%
Serviços Policiais	93.019.393,00	0,25%
Educação	17.049.704.511,00	46,42%
Ensino Primário	4.943.852.505,00	13,46%
Ensino Secundário	11.536.008.537,00	31,41%
Serviços Subsidiários À Educação	290.280.780,00	0,79%
Ensino Técnico-Profissional	279.562.689,00	0,76%
Saúde	9.960.590.767,00	27,12%
Serviços Hospitalares Gerais	2.569.482.219,00	7,00%
Serviços Hospitalares Especializados	283.983.479,00	0,77%
Serviços De Centros Médicos E De Maternidade	2.394.791.289,00	6,52%
Serviços De Saúde Pública	4.712.333.780,00	12,83%
Protecção Social	367.921.094,00	1,00%
Família E Infância	4.610.712,00	0,01%
Sobrevivência	363.310.382,00	0,99%



DOTAÇÃO ORÇAMENTAL POR ORGÃO

DESPESAS POR PROGRAMA

Programa	Valor	%
Total Geral:	36.727.319.739,00	100,00%
Acção Social, Saúde E Desporto Escolar	25.235.000,00	0,07%
Acções Correntes	27.741.855.326,00	75,53%
Capacitação Institucional E Valorização Dos Recursos Humanos Na Administração Pública	69.564.924,00	0,19%
Combate Às Grandes Endemias Pela Abordagem Das Determinantes Da Saúde	12.617.500,00	0,03%
Construção E Reabilitação De Edifícios Públicos E Equipamentos Sociais	143.605.998,00	0,39%
Construção E Reabilitação De Infraestruturas Rodoviárias	1.433.995.868,00	3,90%
Descentralização E Implementação Das Autarquias Locais	93.019.393,00	0,25%
Desenvolvimento Da Rede Urbana	34.300.000,00	0,09%
Desenvolvimento Local E Combate À Pobreza	2.622.498.513,00	7,14%
Expansão Do Abastecimento De Água Nas Áreas Urbanas, Sedes De Município E Áreas Rurais	78.912.212,00	0,21%
Fomento Da Produção Agrícola	88.907.298,00	0,24%
Fomento Da Produção Pecuária	7.040.708,00	0,02%
Habitação	477.479.701,00	1,30%
Melhoria Da Assistência Médica E Medicamentosa	115.821.103,00	0,32%
Melhoria Da Qualidade E Desenvolvimento Do Ensino Primário	3.716.308.782,00	10,12%
Melhoria Do Ambiente De Negócios E Concorrência	7.802.745,00	0,02%
Melhoria Do Saneamento Básico	514.951,00	0,00%
Promoção Do Género E Empoderamento Da Mulher	53.229.005,00	0,14%
Protecção E Promoção De Direitos Da Criança	3.094.792,00	0,01%
Valorização Da Família E Reforço Das Competências Familiares	1.515.920,00	0,00%

DESPESAS DE FUNCIONAMENTO E DE APOIO AO DESENVOLVIMENTO

Projecto / Actividade	Valor	%
Total Geral:	30.934.612.155,00	100,00%
Acções De Fomento Da Produção Agropecuária	4.788.375,00	0,02%
Acções De Fortalecimento Modernização Pequenas E Médias Empresas	7.802.745,00	0,03%
Administração E Gestão Dos Assuntos Governamentais	85.671.041,00	0,28%
Apoio Directo A Produção Camponesa	44.074.089,00	0,14%
Aquisição De Medicamentos Essencias	10.094.000,00	0,03%
Aquisição De Kits Para Camponeses/Namibe	1.020.681,00	0,00%
Campanha De Vacinação Animal	7.040.708,00	0,02%
Cuidados Primários De Saúde	544.276.465,00	1,76%
Efemérides E Datas Comemorativas	49.980.001,00	0,16%
Estruturação Económica E Produtiva Das Comunidades Rurais	352.282.495,00	1,14%
Estudo Para Revisão Do Plano Estratégico De Gestão De Resíduos	514.951,00	0,00%
Fomento Da Produção De Horticultura	39.024.153,00	0,13%
Formação E Reforço Das Parteiras Tradicionais	53.229.005,00	0,17%
Formação E Superação Técnica Profissional	363.252,00	0,00%
Gestão Das Centralidades E Unidades Urbanas	28.930.026,00	0,09%
Infraestruturas Sociais E Vias De Comunicação	328.797.000,00	1,06%
Manutenção Da Rede De Iluminação Pública	93.253.056,00	0,30%
Merenda Escolar	25.235.000,00	0,08%
Mobilização Social E Cidadania	187.884.000,00	0,61%
Modernização Dos Serviços Administrativos	2.946.203,00	0,01%
Operacionalização Das Infraestruturas Institucionais	519.724.278,00	1,68%
Operacionalização De Microfomento	290.280.780,00	0,94%
Operação E Manutenção Geral Dos Serviços	7.926.233.131,00	25,62%



DOTAÇÃO ORÇAMENTAL POR ORGÃO

DESPESAS DE FUNCIONAMENTO E DE APOIO AO DESENVOLVIMENTO

Projecto / Actividade	Valor	%
Prestação De Serviço De Educação	13.087.817.128,00	42,31%
Prestação De Serviço De Saúde E Saúde Pública	6.506.285.999,00	21,03%
Programa Da Saúde Comunitária E Promoção Para A Saúde	25.235.000,00	0,08%
Programa De Combate Ao Vector Causador Da Malária	12.617.500,00	0,04%
Programa De Reestruturação E Reforço Da Capacidade Institucional	6.860.000,00	0,02%
Programa De Reforço Da Capacidade Institucional	58.800.000,00	0,19%
Projecto Água Para Todos	328.796.995,00	1,06%
Promoção De Saúde Pública	5.446.091,00	0,02%
Reforço Da Capacidade Institucional	71.051.969,00	0,23%
Registo Eleitoral Permanente	14.700.000,00	0,05%
Reposição De Passeios E Lancis	59.687.563,00	0,19%
Reposição De Postos De Iluminação Pública Danificados	34.300.000,00	0,11%
Requalificação Dos Espaços Verdes	10.648.480,00	0,03%
Requalificação E Criação De Zonas Verdes - Arborização Espaços Verdes	38.804.075,00	0,13%
Tratamento De Resíduos Sólidos Urbanos/Namibe	68.600.000,00	0,22%
Valorização Da Família E Aumento Das Competências Familiares	1.515.920,00	0,00%

PROGRAMA DE INVESTIMENTOS PÚBLICOS

Município / Projecto / Actividade	Total
Total Geral:	5.792.707.584,00
Bibala	800.748.280,00
Construção Apetrechamento Posto De Saúde No Município Da Bibala	1.981.797,00
Construção Do Bloco Operatoriio Do Posto De Saúde Da Bibala	72.110.757,00
Construção De Escolas De 7 Salas De Aulas No Município De Bibala-Pcep	363.327.863,00
Construção De Escolas De 12 Salas De Aulas No Município De Bibala-Pcep	363.327.863,00
Camucuiu	698.041.133,00
Reabilitação Da Escola Das Cassimbas No Camucuiu	7.192.664,00
Construção 1 Escola 6 Salas Aulas No Bairro Catete Em Camucuiu	135.183,00
Construção De Escolas De 12 Salas De Aulas No Município De Camucuiu-Pcep	690.713.286,00
Moçâmedes	726.655.726,00
Construção De Escolas De 7 Salas De Aulas No Município De Maçamedes-Pcep	363.327.863,00
Construção De Escolas De 12 Salas De Aulas No Município De Maçamedes-Pcep	363.327.863,00
Namibe	1.608.562.192,00
Construção De Arruamento Da Cidade Do Namibe	71.394,00
Reabilitação Reparação Da Escola Do Campo Livre	224.915,00
Remodelação E Requalificação Do Antigo Edifício Do Governo Provincial	17.070.200,00
Construção E Apetrechamento Residencia Oficial Governador Provincial	13.865.204,00
Reab Estr Sec Moçâmedes Resselagem De 60 Km De Estr Das Ruas Da Cidade	1.374.236.911,00
Construção Da Residencia Oficial Do Administrador Municipal Do Namibe	123.705,00
Construção Apetrechamento Posto Médico Do Sinse Bairro Mandume Namibe	56.862,00
Construção De 3 Salas De Aulas No Cic-Cec Do Namibe Para Formação	3.481,00
Ampliação Com 6 Salas De Aulas A Escola Do Cassanje	15.249,00
Construção E Apetrechamento De 1 Escola De 6 Salas De Aulas No Maputo /Réplica	38.975.497,00
Construção E Apetrechamento Edifício Administrativo Moçâmedes Conclusão Da Direcção Dos Ser	93.019.393,00
Construção Escola Secundária Do Iº E IIº Ciclo Moçâmedes Construção De Escola Do Ensino Ge	70.899.381,00



DOTAÇÃO ORÇAMENTAL POR ORGÃO

PROGRAMA DE INVESTIMENTOS PÚBLICOS

Município / Projecto / Actividade	Total
Tômbwa	741.157.822,00
Construção Apetrechamento De Um Posto Médico Na Baia Das Pipas Tombwa	3.833,00
Construção Apetrechamento De Uma Escola De 12 Salas De Aulas No Tombwa	1.529.703,00
Construção 1 Hospital Municipal No Bairro 5 De Abril No Tombwa	12.968.560,00
Construção De Escolas De 7 Salas De Aulas No Município De Tombwa-Pcep	363.327.863,00
Construção De Escolas De 12 Salas De Aulas No Município De Tômbwa-Pcep	363.327.863,00
Virei	729.750.518,00
Construção De Um Cic Cec No Virei	3.094.792,00
Construção De Escolas De 7 Salas De Aulas No Município De Virei-Pcep	363.327.863,00
Construção De Escolas De 12 Salas De Aulas No Município De Virei-Pcep	363.327.863,00
Vários Municípios-Namibe	487.791.913,00
Programa Água Para Todos No Namibe 2015	10.312.212,00
Construção De Infra-Estruturas 200 Fogos Namibe 2015	477.479.701,00

DESPESAS DE NATUREZA POR UNIDADE ORÇAMENTAL

Unidade Orçamental / Natureza	Valor	%
Administração Municipal Da Bibala	3.198.736.073,00	100,00%
Despesas Correntes	2.140.514.150,00	66,92%
Despesas Com O Pessoal	739.920.288,00	23,13%
Contribuições Do Empregador	162.129.893,00	5,07%
Despesas Em Bens E Serviços	1.220.196.072,00	38,15%
Subsídios E Transferências Correntes	18.267.897,00	0,57%
Despesas De Capital	1.058.221.923,00	33,08%
Investimentos	1.058.221.923,00	33,08%
Administração Municipal Do Camucuio	2.704.014.749,00	100,00%
Despesas Correntes	2.068.574.327,00	76,50%
Despesas Com O Pessoal	617.650.736,00	22,84%
Contribuições Do Empregador	64.153.326,00	2,37%
Despesas Em Bens E Serviços	1.359.472.572,00	50,28%
Subsídios E Transferências Correntes	27.297.693,00	1,01%
Despesas De Capital	635.440.422,00	23,50%
Investimentos	635.440.422,00	23,50%
Administração Municipal Do Namibe	4.269.868.969,00	100,00%
Despesas Correntes	1.760.960.897,00	41,24%
Despesas Com O Pessoal	496.228.824,00	11,62%
Contribuições Do Empregador	75.393.373,00	1,77%
Despesas Em Bens E Serviços	1.154.655.522,00	27,04%
Subsídios E Transferências Correntes	34.683.178,00	0,81%
Despesas De Capital	2.508.908.072,00	58,76%
Investimentos	2.508.908.072,00	58,76%
Administração Municipal Do Tombwa	3.556.610.523,00	100,00%



DOTAÇÃO ORÇAMENTAL POR ORGÃO

DESPESAS DE NATUREZA POR UNIDADE ORÇAMENTAL

Unidade Orçamental / Natureza	Valor	%
Despesas Correntes	2.484.323.501,00	69,85%
Despesas Com O Pessoal	1.107.098.362,00	31,13%
Contribuições Do Empregador	60.388.596,00	1,70%
Despesas Em Bens E Serviços	1.293.817.969,00	36,38%
Subsídios E Transferências Correntes	23.018.574,00	0,65%
Despesas De Capital	1.072.287.022,00	30,15%
Investimentos	1.072.287.022,00	30,15%
Unidade Orçamental / Natureza	Valor	%
Administração Municipal Do Virei	2.693.164.390,00	100,00%
Despesas Correntes	1.647.182.865,00	61,16%
Despesas Com O Pessoal	725.863.893,00	26,95%
Contribuições Do Empregador	70.173.476,00	2,61%
Despesas Em Bens E Serviços	843.436.453,00	31,32%
Subsídios E Transferências Correntes	7.709.043,00	0,29%
Despesas De Capital	1.045.981.525,00	38,84%
Investimentos	1.045.981.525,00	38,84%
Unidade Orçamental / Natureza	Valor	%
Complexo Escolar Marítimo Helder Neto	403.365.018,00	100,00%
Despesas Correntes	402.843.958,00	99,87%
Despesas Com O Pessoal	349.512.136,00	86,65%
Contribuições Do Empregador	30.231.567,00	7,49%
Despesas Em Bens E Serviços	22.990.616,00	5,70%
Subsídios E Transferências Correntes	109.639,00	0,03%
Despesas De Capital	521.060,00	0,13%
Investimentos	521.060,00	0,13%
Unidade Orçamental / Natureza	Valor	%
Gabinete Provincial .De Educação Do Namibe	10.815.248.633,00	100,00%
Despesas Correntes	10.799.999.330,00	99,86%
Despesas Com O Pessoal	9.827.735.242,00	90,87%
Contribuições Do Empregador	345.299.616,00	3,19%
Despesas Em Bens E Serviços	626.834.067,00	5,80%
Subsídios E Transferências Correntes	130.405,00	0,00%
Despesas De Capital	15.249.303,00	0,14%
Investimentos	15.249.303,00	0,14%
Unidade Orçamental / Natureza	Valor	%
Gabinete Provincial De Saúde Do Namibe	4.481.386.940,00	100,00%
Despesas Correntes	4.444.109.540,00	99,17%
Despesas Com O Pessoal	2.872.371.597,00	64,10%
Contribuições Do Empregador	330.411.008,00	7,37%
Despesas Em Bens E Serviços	1.241.326.935,00	27,70%
Despesas De Capital	37.277.400,00	0,83%
Investimentos	37.277.400,00	0,83%
Unidade Orçamental / Natureza	Valor	%
Governo Provincial Do Namibe	3.564.842.376,00	100,00%



DOTAÇÃO ORÇAMENTAL POR ORGÃO

DESPESAS DE NATUREZA POR UNIDADE ORÇAMENTAL

Unidade Orçamental / Natureza	Valor	%
Despesas Correntes	2.709.267.201,00	76,00%
Despesas Com O Pessoal	873.881.567,00	24,51%
Contribuições Do Empregador	73.730.564,00	2,07%
Despesas Em Bens E Serviços	1.390.425.448,00	39,00%
Subsídios E Transferências Correntes	371.229.622,00	10,41%
Despesas De Capital	855.575.175,00	24,00%
Investimentos	855.575.175,00	24,00%
Unidade Orçamental / Natureza	Valor	%
Hospital Provincial Do Namibe	1.040.082.068,00	100,00%
Despesas Correntes	1.040.082.068,00	100,00%
Despesas Com O Pessoal	523.722.001,00	50,35%
Contribuições Do Empregador	49.516.748,00	4,76%
Despesas Em Bens E Serviços	466.843.319,00	44,89%



DOTAÇÃO ORÇAMENTAL POR ORGÃO

Órgão: Governo Provincial Da Huila

RECEITA POR NATUREZA ECONÓMICA

Natureza	Valor	%
Total Geral:	6.557.973.068,00	100,00%
Receitas Correntes	6.557.973.068,00	100,00%
Receita Tributária	6.480.327.373,00	98,82%
Impostos	6.432.138.593,00	98,08%
Taxas Custas E Emolumentos	21.959.865,00	0,33%
Receita Parafiscal	26.228.915,00	0,40%
Receita De Serviços	77.645.695,00	1,18%
Receitas De Serviços Comunitários	77.645.695,00	1,18%

DESPESAS POR NATUREZA ECONÓMICA

Natureza	Valor	%
Total Geral:	84.276.173.434,00	100,00%
Despesas Correntes	69.198.321.090,00	82,11%
Despesas Com O Pessoal	43.862.687.209,00	52,05%
Despesas Com O Pessoal Civil	43.862.687.209,00	52,05%
Contribuições Do Empregador	2.328.122.815,00	2,76%
Contribuições Do Empregador Para A Segurança Social	2.328.122.815,00	2,76%
Despesas Em Bens E Serviços	20.915.144.202,00	24,82%
Bens	10.719.189.184,00	12,72%
Serviços	10.195.955.018,00	12,10%
Subsídios E Transferências Correntes	2.092.366.864,00	2,48%
Transferências Correntes	2.092.366.864,00	2,48%
Despesas De Capital	15.077.852.344,00	17,89%
Investimentos	15.077.852.344,00	17,89%
Aquisição De Bens De Capital Fixo	15.077.852.344,00	17,89%

DESPESAS POR FUNÇÃO

Função	Valor	%
Total Geral:	84.276.173.434,00	100,00%
Serviços Públicos Gerais	11.619.674.415,00	13,79%
Órgãos Executivos	11.619.674.415,00	13,79%
Educação	41.325.456.358,00	49,04%
Ensino Primário	2.174.466.924,00	2,58%
Ensino Secundário	37.735.098.905,00	44,78%
Serviços Subsidiários À Educação	812.786.184,00	0,96%
Ensino Técnico-Profissional	603.104.345,00	0,72%
Saúde	18.547.928.835,00	22,01%
Serviços Hospitalares Gerais	4.208.043.139,00	4,99%
Serviços Hospitalares Especializados	4.602.334.063,00	5,46%
Serviços De Saúde Pública	9.737.551.633,00	11,55%
Protecção Social	1.696.157.104,00	2,01%
Velhice	56.470.326,00	0,07%
Sobrevivência	1.639.686.778,00	1,95%
Habitação E Serviços Comunitários	7.336.844.400,00	8,71%
Desenvolvimento Habitacional	3.094.795.316,00	3,67%
Abastecimento De Água	2.805.268.275,00	3,33%
Infra-Estrutura Urbana	1.436.780.809,00	1,70%



DOTAÇÃO ORÇAMENTAL POR ORGÃO

DESPESAS POR PROGRAMA

Programa	Valor	%
Total Geral:	84.276.173.434,00	100,00%
Acções Correntes	66.904.801.769,00	79,39%
Apoio À Produção, Substituição Das Importações E Diversificação Das Exportações	186.060.493,00	0,22%
Consolidação E Optimização Do Sector Eléctrico	4.662.380,00	0,01%
Construção E Reabilitação De Edifícios Públicos E Equipamentos Sociais	182.561.396,00	0,22%
Construção E Reabilitação De Infraestruturas Rodoviárias	1.562.020.523,00	1,85%
Desenvolvimento Do Ensino Secundário Geral	95.723.014,00	0,11%
Desenvolvimento Local E Combate À Pobreza	5.896.692.342,00	7,00%
Expansão Do Abastecimento De Água Nas Áreas Urbanas, Sedes De Município E Áreas Rurais	324.376.529,00	0,38%
Expansão Do Acesso À Energia Eléctrica Nas Áreas Urbanas, Sedes De Município E Áreas Rurais	1.162.465.872,00	1,38%
Fomento Da Produção Agrícola	2.737.971.627,00	3,25%
Fomento Da Produção Pecuária	187.859.571,00	0,22%
Habitação	3.094.795.316,00	3,67%
Melhoria Da Assistência Médica E Medicamentosa	381.370.583,00	0,45%
Melhoria Da Qualidade E Desenvolvimento Do Ensino Primário	1.145.813.995,00	1,36%
Melhoria E Desenvolvimento Do Ensino Técnico-Profissional	190.749.022,00	0,23%
Modernização E Desenvolvimento Da Actividade De Transportes	184.596.714,00	0,22%
Prevenção De Riscos E Protecção Ambiental	33.652.288,00	0,04%

DESPESAS DE FUNCIONAMENTO E DE APOIO AO DESENVOLVIMENTO

Projecto / Actividade	Valor	%
Total Geral:	72.837.302.399,00	100,00%
Aquisição De Diversos Equipamentos, Máquinas E Ferramentas	100.977.877,00	0,14%
Cuidados Primários De Saúde	217.710.586,00	0,30%
Educação Ambiental A Nivel Nacional	44.300.453,00	0,06%
Encargos Com Datas Comemorativas	2.156.000,00	0,00%
Estruturação Económica E Produtiva Das Comunidades Rurais	986.390.986,00	1,35%
Feira Anual Da Cultura E Do Conhecimento/Huíla	88.600.903,00	0,12%
Festival Regional De Teatro/Huíla	88.600.908,00	0,12%
Gestão Das Centralidades E Unidades Urbanas	47.878.803,00	0,07%
Infraestruturas Sociais E Vias De Comunicação	920.631.600,00	1,26%
Manutenção E Reflorestamento De Zonas Verdes/Huíla	636.644.372,00	0,87%
Mobilização Social E Cidadania	526.075.200,00	0,72%
Operacionalização Das Infraestruturas Institucionais	1.315.188.000,00	1,81%
Operacionalização De Microfomento	812.786.184,00	1,12%
Operação E Manutenção Geral Dos Serviços	9.255.463.089,00	12,71%
Prestação De Serviço De Educação	38.451.420.946,00	52,79%
Prestação De Serviço De Saúde E Saúde Pública	17.614.302.007,00	24,18%
Prestação De Serviços De Assistência Social	61.370.326,00	0,08%
Projecto Água Para Todos	920.631.586,00	1,26%
Reforço Da Capacidade Institucional	197.278.200,00	0,27%
Registo Eleitoral Permanente	51.708.490,00	0,07%
Serviços De Reabilitação Física	497.185.883,00	0,68%

PROGRAMA DE INVESTIMENTOS PÚBLICOS

Município / Projecto / Actividade	Total
Total Geral:	11.438.871.035,00



DOTAÇÃO ORÇAMENTAL POR ORGÃO

PROGRAMA DE INVESTIMENTOS PÚBLICOS

Município / Projecto / Actividade	Total
Caconda	58.627.004,00
Construção De Escolas De 7 Salas De Aulas No Município De Caconda-Pcep	29.313.502,00
Construção De Escolas De 12 Salas De Aulas No Município De Caconda-Pcep	29.313.502,00
Cacula	66.700.011,00
Construção De 100 Casas No Municipio Da Cacula/Huíla	8.073.007,00
Construção De Escolas De 7 Salas De Aulas No Município De Cacula-Pcep	29.313.502,00
Construção De Escolas De 12 Salas De Aulas No Município De Cacula-Pcep	29.313.502,00
Caluquembe	252.122.362,00
Construção Apetrechamento De 1 Hospital Municipal De Caluquembe	193.495.358,00
Construção De Escolas De 7 Salas De Aulas No Município De Caluquembe-Pcep	29.313.502,00
Construção De Escolas De 12 Salas De Aulas No Município De Caluquembe-Pcep	29.313.502,00
Chibia	232.414.143,00
Construção Da Represa De N'Ompombo(Chibia)/Huíla	173.787.139,00
Construção De Escolas De 7 Salas De Aulas No Município De Chibia-Pcep	29.313.502,00
Construção De Escolas De 12 Salas De Aulas No Município De Chibia-Pcep	29.313.502,00
Chicomba	1.032.259.899,00
Construção Da Microturbina De Chicomba	4.662.380,00
Construção Da Microturbina De Chicomba - Açude E Equipamentos	968.970.515,00
Construção De Escolas De 7 Salas De Aulas No Município De Chicomba Pcep	29.313.502,00
Construção De Escolas De 12 Salas De Aulas No Município De Chicomba-Pcep	29.313.502,00
Chipindo	58.627.004,00
Construção De Escolas De 7 Salas De Aulas No Município De Chipindo-Pcep	29.313.502,00
Construção De Escolas De 12 Salas De Aulas No Município De Chipindo-Pcep	29.313.502,00
Cuvango	252.122.361,00
Reabilitação Da Barragem E Microturbina Do Cuvango/Huíla	193.495.357,00
Construção De Escolas De 7 Salas De Aulas No Município De Cuvango-Pcep	29.313.502,00
Construção De Escolas De 12 Salas De Aulas No Município De Cuvango-Pcep	29.313.502,00
Gambos	1.792.674.303,00
Construção Da Represa Da Embala Do Rei Dos Gambos/Huíla - Estiagem	1.734.047.299,00
Construção De Escolas De 7 Salas De Aulas No Município De Gambos-Pcep	29.313.502,00
Construção De Escolas De 12 Salas De Aulas No Município De Gambos-Pcep	29.313.502,00
Humpata	533.905.868,00
Construção E Apetrechamento Escola 24 Salas - Palanca Humpata/Huíla	95.723.014,00
Construção Centro Produção Espécies Vegetais Humpata/Huíla	186.060.493,00
Reabilitação Represas Estação Zootécnica Humpata/Huíla	193.495.357,00
Construção De Escolas De 7 Salas De Aulas No Município De Humpata Pcep	29.313.502,00
Construção De Escolas De 12 Salas De Aulas No Município De Humpata Pcep	29.313.502,00
Jamba	58.627.004,00
Construção De Escolas De 7 Salas De Aulas No Município De Jamba Pcep	29.313.502,00
Construção De Escolas De 12 Salas De Aulas No Município De Jamba Pcep	29.313.502,00
Lubango	3.691.757.346,00
Construção E Apetrechamento Escola 24 Salas Lubango (Mapunda)/Huíla	32.240.636,00
Construção E Apetrechamento Escola 24 Salas Mitcha Lubango/Huíla	128.996.905,00
Construção E Apetrechamento Escola 24 Salas Tchioco(Lubango)/Huíla	35.615.021,00
Construção Troço B Acesso Centralidade Eiva Lubango/Huíla	184.596.714,00



DOTAÇÃO ORÇAMENTAL POR ORGÃO

PROGRAMA DE INVESTIMENTOS PÚBLICOS

Município / Projecto / Actividade	Total
Abertura De 60 Furos De Água Na Província Da Huíla	132.342.358,00
Reabilitação Troço Estrada Rotunda João Almeida - Nduva Lubango/Huíla	62.619.857,00
Estudos E Construção Da Estrada Circular Da Cidade Do Lubango.	1.436.780.809,00
Ampliação Do Instituto Politecnico Arimba Lubango/Huíla	190.749.022,00
Construção De 1 Hospital Municipal No Bairro Machiqueira.	187.875.225,00
Construção Edifício Direcção Viação E Trânsito (Lubango)/Huila	180.405.396,00
Construção Fase 1 Matadouro Industrial	187.859.571,00
Reabilitação Troço Estrada Mercado Peixe - Ferrovia(Lubango)/Huila	62.619.857,00
Construção Da Represa Da Arimba (Lubango)/Huila	810.428.971,00
Construção De Escolas De 7 Salas De Aulas No Município De Lubango Pcep	29.313.502,00
Construção De Escolas De 12 Salas De Aulas No Município De Lubango Pcep	29.313.502,00
Matala	186.810.381,00
Construção E Apetrechamento Escola 24 Salas Sede Matala/Huíla	128.183.377,00
Construção De Escolas De 7 Salas De Aulas No Município De Matala Pcep	29.313.502,00
Construção De Escolas De 12 Salas De Aulas No Município De Matala Pcep	29.313.502,00
Quilengues	58.627.004,00
Construção De Escolas De 7 Salas De Aulas No Município De Quilengues Pcep	29.313.502,00
Construção De Escolas De 12 Salas De Aulas No Município De Quilengues Pcep	29.313.502,00
Quipungo	58.627.004,00
Construção De Escolas De 7 Salas De Aulas No Município De Quipungo Pcep	29.313.502,00
Construção De Escolas De 12 Salas De Aulas No Município De Quipungo Pcep	29.313.502,00
Vários Municípios-Huíla	3.104.969.341,00
Programa Água Para Todos Huíla 2015	18.247.032,00
Construção De Infra-Estruturas 200 Fogos Huíla 2015	3.086.722.309,00

DESPESAS DE NATUREZA POR UNIDADE ORÇAMENTAL

Unidade Orçamental / Natureza	Valor	%
Administração Municipal Da Chibia	1.288.768.240,00	100,00%
Despesas Correntes	761.701.001,00	59,10%
Despesas Com O Pessoal	145.631.419,00	11,30%
Contribuições Do Empregador	9.310.000,00	0,72%
Despesas Em Bens E Serviços	606.747.822,00	47,08%
Subsídios E Transferências Correntes	11.760,00	0,00%
Despesas De Capital	527.067.239,00	40,90%
Investimentos	527.067.239,00	40,90%
Administração Municipal Da Humpata	1.540.392.668,00	100,00%
Despesas Correntes	1.001.864.676,00	65,04%
Despesas Com O Pessoal	288.375.451,00	18,72%
Contribuições Do Empregador	21.219.140,00	1,38%
Despesas Em Bens E Serviços	692.250.485,00	44,94%
Subsídios E Transferências Correntes	19.600,00	0,00%
Despesas De Capital	538.527.992,00	34,96%
Investimentos	538.527.992,00	34,96%
Unidade Orçamental / Natureza	Valor	%



DOTAÇÃO ORÇAMENTAL POR ORGÃO

DESPESAS DE NATUREZA POR UNIDADE ORÇAMENTAL

Unidade Orçamental / Natureza	Valor	%
Administração Municipal Da Jamba	1.067.986.901,00	100,00%
Despesas Correntes	713.535.128,00	66,81%
Despesas Com O Pessoal	157.887.560,00	14,78%
Contribuições Do Empregador	11.250.086,00	1,05%
Despesas Em Bens E Serviços	543.788.196,00	50,92%
Subsídios E Transferências Correntes	609.286,00	0,06%
Despesas De Capital	354.451.773,00	33,19%
Investimentos	354.451.773,00	33,19%
Unidade Orçamental / Natureza	Valor	%
Administração Municipal Da Matala	1.410.282.540,00	100,00%
Despesas Correntes	1.056.159.210,00	74,89%
Despesas Com O Pessoal	211.018.770,00	14,96%
Contribuições Do Empregador	14.325.014,00	1,02%
Despesas Em Bens E Serviços	830.339.845,00	58,88%
Subsídios E Transferências Correntes	475.581,00	0,03%
Despesas De Capital	354.123.330,00	25,11%
Investimentos	354.123.330,00	25,11%
Unidade Orçamental / Natureza	Valor	%
Administração Municipal De Caconda	1.026.463.090,00	100,00%
Despesas Correntes	667.377.002,00	65,02%
Despesas Com O Pessoal	153.233.831,00	14,93%
Contribuições Do Empregador	9.856.658,00	0,96%
Despesas Em Bens E Serviços	504.168.913,00	49,12%
Subsídios E Transferências Correntes	117.600,00	0,01%
Despesas De Capital	359.086.088,00	34,98%
Investimentos	359.086.088,00	34,98%
Unidade Orçamental / Natureza	Valor	%
Administração Municipal De Cacula	1.041.145.548,00	100,00%
Despesas Correntes	715.084.310,00	68,68%
Despesas Com O Pessoal	221.521.896,00	21,28%
Contribuições Do Empregador	15.008.172,00	1,44%
Despesas Em Bens E Serviços	478.554.242,00	45,96%
Despesas De Capital	326.061.238,00	31,32%
Investimentos	326.061.238,00	31,32%
Unidade Orçamental / Natureza	Valor	%
Administração Municipal De Caluquembe	1.183.598.428,00	100,00%
Despesas Correntes	645.312.461,00	54,52%
Despesas Com O Pessoal	169.948.158,00	14,36%
Contribuições Do Empregador	11.523.112,00	0,97%
Despesas Em Bens E Serviços	463.776.797,00	39,18%
Subsídios E Transferências Correntes	64.394,00	0,01%
Despesas De Capital	538.285.967,00	45,48%
Investimentos	538.285.967,00	45,48%
Unidade Orçamental / Natureza	Valor	%



DOTAÇÃO ORÇAMENTAL POR ORGÃO

DESPESAS DE NATUREZA POR UNIDADE ORÇAMENTAL

Unidade Orçamental / Natureza	Valor	%
Administração Municipal De Chicomba	996.366.916,00	100,00%
Despesas Correntes	643.223.523,00	64,56%
Despesas Com O Pessoal	126.256.933,00	12,67%
Contribuições Do Empregador	11.819.166,00	1,19%
Despesas Em Bens E Serviços	503.824.424,00	50,57%
Subsídios E Transferências Correntes	1.323.000,00	0,13%
Despesas De Capital	353.143.393,00	35,44%
Investimentos	353.143.393,00	35,44%
Unidade Orçamental / Natureza	Valor	%
Administração Municipal De Chipindo	922.848.678,00	100,00%
Despesas Correntes	569.705.285,00	61,73%
Despesas Com O Pessoal	91.927.210,00	9,96%
Contribuições Do Empregador	6.486.407,00	0,70%
Despesas Em Bens E Serviços	471.025.007,00	51,04%
Subsídios E Transferências Correntes	266.661,00	0,03%
Despesas De Capital	353.143.393,00	38,27%
Investimentos	353.143.393,00	38,27%
Unidade Orçamental / Natureza	Valor	%
Administração Municipal De Cuvango	1.059.282.770,00	100,00%
Despesas Correntes	706.139.377,00	66,66%
Despesas Com O Pessoal	134.037.783,00	12,65%
Contribuições Do Empregador	8.926.606,00	0,84%
Despesas Em Bens E Serviços	561.410.988,00	53,00%
Subsídios E Transferências Correntes	1.764.000,00	0,17%
Despesas De Capital	353.143.393,00	33,34%
Investimentos	353.143.393,00	33,34%
Unidade Orçamental / Natureza	Valor	%
Administração Municipal De Quilengues	1.144.822.572,00	100,00%
Despesas Correntes	791.679.179,00	69,15%
Despesas Com O Pessoal	208.083.343,00	18,18%
Contribuições Do Empregador	14.304.121,00	1,25%
Despesas Em Bens E Serviços	568.311.470,00	49,64%
Subsídios E Transferências Correntes	980.245,00	0,09%
Despesas De Capital	353.143.393,00	30,85%
Investimentos	353.143.393,00	30,85%
Unidade Orçamental / Natureza	Valor	%
Administração Municipal De Quipungo	975.117.914,00	100,00%
Despesas Correntes	621.791.093,00	63,77%
Despesas Com O Pessoal	91.121.858,00	9,34%
Contribuições Do Empregador	7.647.687,00	0,78%
Despesas Em Bens E Serviços	522.974.508,00	53,63%
Subsídios E Transferências Correntes	47.040,00	0,00%
Despesas De Capital	353.326.821,00	36,23%
Investimentos	353.326.821,00	36,23%



DOTAÇÃO ORÇAMENTAL POR ORGÃO

DESPESAS DE NATUREZA POR UNIDADE ORÇAMENTAL

Unidade Orçamental / Natureza	Valor	%
Administração Municipal Do Lubango	3.772.804.451,00	100,00%
Despesas Correntes	1.064.673.296,00	28,22%
Despesas Com O Pessoal	341.918.808,00	9,06%
Contribuições Do Empregador	24.021.874,00	0,64%
Despesas Em Bens E Serviços	698.607.174,00	18,52%
Subsídios E Transferências Correntes	125.440,00	0,00%
Despesas De Capital	2.708.131.155,00	71,78%
Investimentos	2.708.131.155,00	71,78%
Administração Municipal Dos Gambos	2.970.816.527,00	100,00%
Despesas Correntes	1.148.923.949,00	38,67%
Despesas Com O Pessoal	116.166.703,00	3,91%
Contribuições Do Empregador	8.247.635,00	0,28%
Despesas Em Bens E Serviços	1.024.267.691,00	34,48%
Subsídios E Transferências Correntes	241.920,00	0,01%
Despesas De Capital	1.821.892.578,00	61,33%
Investimentos	1.821.892.578,00	61,33%
Gabinete Provincial Da Saúde Da Huíla	4.504.153.145,00	100,00%
Despesas Correntes	4.454.266.548,00	98,89%
Despesas Com O Pessoal	3.428.488.606,00	76,12%
Contribuições Do Empregador	200.200.083,00	4,44%
Despesas Em Bens E Serviços	824.178.758,00	18,30%
Subsídios E Transferências Correntes	1.399.101,00	0,03%
Despesas De Capital	49.886.597,00	1,11%
Investimentos	49.886.597,00	1,11%
Gabinete Provincial De Educação Da Huíla	35.381.853.575,00	100,00%
Despesas Correntes	35.352.470.527,00	99,92%
Despesas Com O Pessoal	32.475.051.025,00	91,78%
Contribuições Do Empregador	1.604.826.139,00	4,54%
Despesas Em Bens E Serviços	1.238.218.785,00	3,50%
Subsídios E Transferências Correntes	34.374.578,00	0,10%
Despesas De Capital	29.383.048,00	0,08%
Investimentos	29.383.048,00	0,08%
Governo Provincial Da Huíla	18.792.271.290,00	100,00%
Despesas Correntes	13.119.999.450,00	69,82%
Despesas Com O Pessoal	4.106.607.833,00	21,85%
Contribuições Do Empregador	254.138.290,00	1,35%
Despesas Em Bens E Serviços	6.710.241.642,00	35,71%
Subsídios E Transferências Correntes	2.049.011.685,00	10,90%
Despesas De Capital	5.672.271.840,00	30,18%
Investimentos	5.672.271.840,00	30,18%



DOTAÇÃO ORÇAMENTAL POR ORGÃO

DESPESAS DE NATUREZA POR UNIDADE ORÇAMENTAL

Unidade Orçamental / Natureza	Valor	%
Hospital De Caluquembe	373.560.940,00	100,00%
Despesas Correntes	366.172.275,00	98,02%
Despesas Com O Pessoal	93.732.293,00	25,09%
Contribuições Do Empregador	6.489.580,00	1,74%
Despesas Em Bens E Serviços	265.929.529,00	71,19%
Subsídios E Transferências Correntes	20.873,00	0,01%
Despesas De Capital	7.388.665,00	1,98%
Investimentos	7.388.665,00	1,98%
Hospital Provincial Da Huíla	4.510.983.400,00	100,00%
Despesas Correntes	4.499.131.442,00	99,74%
Despesas Com O Pessoal	1.112.873.723,00	24,67%
Contribuições Do Empregador	76.543.944,00	1,70%
Despesas Em Bens E Serviços	3.308.199.675,00	73,34%
Subsídios E Transferências Correntes	1.514.100,00	0,03%
Despesas De Capital	11.851.958,00	0,26%
Investimentos	11.851.958,00	0,26%
Instituto Médio Agrário Do Tchivinguiro	312.653.841,00	100,00%
Despesas Correntes	299.111.358,00	95,67%
Despesas Com O Pessoal	188.804.006,00	60,39%
Contribuições Do Empregador	11.979.101,00	3,83%
Despesas Em Bens E Serviços	98.328.251,00	31,45%
Despesas De Capital	13.542.483,00	4,33%
Investimentos	13.542.483,00	4,33%



DOTAÇÃO ORÇAMENTAL POR ORGÃO

Órgão: Governo Provincial Do Cunene

RECEITA POR NATUREZA ECONÓMICA

Natureza	Valor	%
Total Geral:	4.947.720.243,00	100,00%
Receitas Correntes	4.947.720.243,00	100,00%
Receita Tributária	4.889.139.770,00	98,82%
Impostos	4.852.783.321,00	98,08%
Taxas Custas E Emolumentos	16.567.813,00	0,33%
Receita Parafiscal	19.788.636,00	0,40%
Receita De Serviços	58.580.473,00	1,18%
Receitas De Serviços Comunitários	58.580.473,00	1,18%

DESPESAS POR NATUREZA ECONÓMICA

Natureza	Valor	%
Total Geral:	39.481.084.278,00	100,00%
Despesas Correntes	27.849.883.221,00	70,54%
Despesas Com O Pessoal	12.149.051.122,00	30,77%
Despesas Com O Pessoal Civil	12.149.051.122,00	30,77%
Contribuições Do Empregador	991.123.377,00	2,51%
Contribuições Do Empregador Para A Segurança Social	991.123.377,00	2,51%
Despesas Em Bens E Serviços	13.684.291.147,00	34,66%
Bens	6.195.365.969,00	15,69%
Serviços	7.488.925.178,00	18,97%
Subsídios E Transferências Correntes	1.025.417.575,00	2,60%
Transferências Correntes	1.025.417.575,00	2,60%
Despesas De Capital	11.631.201.057,00	29,46%
Investimentos	11.631.201.057,00	29,46%
Aquisição De Bens De Capital Fixo	11.631.201.057,00	29,46%

DESPESAS POR FUNÇÃO

Função	Valor	%
Total Geral:	39.481.084.278,00	100,00%
Serviços Públicos Gerais	7.801.990.045,00	19,76%
Órgãos Executivos	7.798.805.045,00	19,75%
Investigação Básica	3.185.000,00	0,01%
Defesa	135.514.891,00	0,34%
Defesa Militar	135.514.891,00	0,34%
Segurança E Ordem Pública	194.700.348,00	0,49%
Serviços De Bombeiros	132.653.224,00	0,34%
Prisões	62.047.124,00	0,16%
Educação	15.099.859.797,00	38,25%
Ensino Primário	6.409.860.691,00	16,24%
Ensino Secundário	7.428.188.517,00	18,81%
Serviços Subsidiários À Educação	348.336.936,00	0,88%
Ensino Técnico-Profissional	904.192.001,00	2,29%
Educação Especial	9.281.652,00	0,02%
Saúde	11.957.989.677,00	30,29%
Serviços Hospitalares Gerais	6.090.584.198,00	15,43%
Serviços De Centros Médicos E De Maternidade	1.376.074.474,00	3,49%
Serviços De Saúde Pública	4.491.331.005,00	11,38%



DOTAÇÃO ORÇAMENTAL POR ORGÃO

DESPESAS POR PROGRAMA

Programa	Valor	%
Total Geral:	39.481.084.278,00	100,00%
Acção Social, Saúde E Desporto Escolar	184.901.881,00	0,47%
Acções Correntes	24.923.921.031,00	63,13%
Apoio À Produção, Substituição Das Importações E Diversificação Das Exportações	31.657.512,00	0,08%
Capacitação Institucional E Valorização Dos Recursos Humanos Na Administração Pública	303.350.152,00	0,77%
Combate Às Grandes Endemias Pela Abordagem Das Determinantes Da Saúde	434.796.050,00	1,10%
Construção E Reabilitação De Edifícios Públicos E Equipamentos Sociais	1.255.438.529,00	3,18%
Descentralização E Implementação Das Autarquias Locais	258.127.227,00	0,65%
Desenvolvimento Da Aquicultura Sustentável	4.726.634,00	0,01%
Desenvolvimento Da Rede Urbana	389.296.971,00	0,99%
Desenvolvimento Do Ensino Secundário Geral	200.246.561,00	0,51%
Desenvolvimento Local E Combate À Pobreza	3.212.865.381,00	8,14%
Expansão Do Abastecimento De Água Nas Áreas Urbanas, Sedes De Município E Áreas Rurais	284.748.178,00	0,72%
Exploração Sustentável Dos Recursos Aquáticos Vivos E Do Sal	7.438.200,00	0,02%
Fomento Da Exploração E Gestão Sustentável De Recursos Florestais	18.303.742,00	0,05%
Fomento Da Produção Agrícola	205.087.523,00	0,52%
Fomento Da Produção Da Indústria Transformadora	17.640.000,00	0,04%
Fomento Da Produção Pecuária	399.474.017,00	1,01%
Generalização Da Prática Desportiva E Melhoria Do Desporto De Rendimento	18.806.616,00	0,05%
Melhoria Da Assistência Médica E Medicamentosa	606.503.906,00	1,54%
Melhoria Da Qualidade E Desenvolvimento Do Ensino Primário	6.053.520.198,00	15,33%
Melhoria Da Saúde Materno-Infantil E Nutrição	67.119.875,00	0,17%
Melhoria Do Bem-Estar Dos Antigos Combatentes E Veteranos Da Pátria	130.853.227,00	0,33%
Melhoria Do Serviço Público Nacional Da Comunicação Social	14.994.000,00	0,04%
Melhoria E Desenvolvimento Do Ensino Técnico-Profissional	23.430.380,00	0,06%
Promoção Da Inovação E Transferência De Tecnologia	3.185.000,00	0,01%
Promoção Do Género E Empoderamento Da Mulher	16.569.094,00	0,04%
Protecção E Promoção De Direitos Da Criança	287.693.219,00	0,73%
Reforço Do Combate À Criminalidade E À Delinquência	102.867.995,00	0,26%
Reforço Do Sistema Nacional De Emprego E Formação Profissional	6.973.960,00	0,02%
Valorização Da Família E Reforço Das Competências Familiares	4.396.054,00	0,01%
Valorização E Dinamização Do Património Histórico E Cultural	12.151.165,00	0,03%

DESPESAS DE FUNCIONAMENTO E DE APOIO AO DESENVOLVIMENTO

Projecto / Actividade	Valor	%
Total Geral:	29.749.305.360,00	100,00%
Acções Com Crianças De E Na Rua	4.900.000,00	0,02%
Acções De Apoio A Crianças, Idosos, Portadores De Deficiência E Repatriados	4.396.054,00	0,01%
Acções De Apoio À Pesca Artesanal	7.438.200,00	0,03%
Acções De Fomento Da Produção Agropecuária	163.731.523,00	0,55%
Acções De Imunização (Pav)	106.665.781,00	0,36%
Acções Inaugurativas	2.298.873,00	0,01%
Apetrechamento De Novas Unidades Hospitalares	22.374.030,00	0,08%
Apoio A Extensão Rural	6.811.897,00	0,02%
Apoio A Mulher Rural E Da Periferia	13.629.094,00	0,05%
Apoio A Reintegração Dos Antigos Combatentes	130.853.227,00	0,44%
Apoio Aos Clubes Escolares	184.901.881,00	0,62%
Apoio Institucional	2.924.761,00	0,01%



DOTAÇÃO ORÇAMENTAL POR ORGÃO

DESPESAS DE FUNCIONAMENTO E DE APOIO AO DESENVOLVIMENTO

Projecto / Actividade	Valor	%
Apoio À Pesquisa E Investigação Científica	3.185.000,00	0,01%
Aquisição De Kits Para Parteiros Tradicionais	2.940.000,00	0,01%
Aquisição Prog. Esp. Gestão Inst. Equip.Comunicação,Rede Dados E Outros	14.994.000,00	0,05%
Campanha De Vacinação Animal	112.630.559,00	0,38%
Campanha De Vacinação De Gado	21.592.343,00	0,07%
Combate Ao Vih/Sida	8.832.250,00	0,03%
Comemorações Do 11 De Novembro-Dia Da Independência Nacional	5.755.371,00	0,02%
Cuidados Primários De Saúde	703.072.566,00	2,36%
Desmatação E Preparação De Terras	4.900.000,00	0,02%
Efemérides E Datas Comemorativas	29.175.311,00	0,10%
Estruturação Económica E Produtiva Das Comunidades Rurais	422.738.994,00	1,42%
Fomento Da Produção De Horticultura	36.456.000,00	0,12%
Fomento Da Produção De Piscicultura	4.726.634,00	0,02%
Fomento De Pequena Indústria Rural	17.640.000,00	0,06%
Formação De Agentes Comunitários Sobre Tratamento De Gado	23.430.380,00	0,08%
Formação E Superação Técnica Profissional	101.444.273,00	0,34%
Gestão E Tratamento De Resíduos	190.066.286,00	0,64%
Infraestruturas Sociais E Vias De Comunicação	394.556.400,00	1,33%
Instalação De Polígonos Florestais	12.250.000,00	0,04%
Manutenção Da Rede De Iluminação Pública	78.400.000,00	0,26%
Manutenção De Edifícios Públicos	14.700.000,00	0,05%
Mobilização Social - Cidades Limpas	33.154.830,00	0,11%
Mobilização Social E Cidadania	225.460.800,00	0,76%
Operacionalização Das Infraestruturas Institucionais	656.381.469,00	2,21%
Operacionalização De Microfomento	348.336.936,00	1,17%
Operação E Manutenção Geral Dos Serviços	6.647.812.873,00	22,35%
P.R.A.A.L. - Programa De Acompanhamento E Apoio À Administração Local	4.490.752,00	0,02%
Participação Em Congressos E Workshops	30.536.800,00	0,10%
Preservação, Conservação E Divulgação Do Património Cultural	9.800.000,00	0,03%
Prestação De Serviço De Educação	8.327.101.192,00	27,99%
Prestação De Serviço De Saúde E Saúde Pública	9.570.195.797,00	32,17%
Prestação De Serviços De Assistência Social	3.177.672,00	0,01%
Programa De Fomento Do Mel	1.347.979,00	0,00%
Programa De Reforço Da Capacidade Institucional	4.031.163,00	0,01%
Programa Luta E Controlo De Endemias E Doenças Transmissíveis	310.970.469,00	1,05%
Projecto De Combate A Malária	8.327.550,00	0,03%
Projecto Água Para Todos	394.556.394,00	1,33%
Promoção E Realização De Feiras De Produção Local/Cunene	21.609.271,00	0,07%
Reforço Da Capacidade Institucional	254.104.138,00	0,85%
Registo Eleitoral Permanente	10.473.446,00	0,04%
Requalificação E Fomento De Polígonos Florestais	4.705.763,00	0,02%
S.I.I.G.A.T - Sistema Integrado De Informação E Gestão Da Admin. Do Território	28.318.378,00	0,10%

PROGRAMA DE INVESTIMENTOS PÚBLICOS

Município / Projecto / Actividade	Total
Total Geral:	9.731.778.918,00



DOTAÇÃO ORÇAMENTAL POR ORGÃO

PROGRAMA DE INVESTIMENTOS PÚBLICOS

Município / Projecto / Actividade	Total
Cahama	1.625.320.578,00
Construção E Instalação De 17 Novos Furos Cahama Cunene	85.133.250,00
Construção Apetrechamento 1 Centro Saúde Para 30 Camas Em Otchindjau	67.119.875,00
Construção 1 Escola I Ciclo 12 Salas Aulas Otchindjau Cunene	61.460.217,00
Construção De 10 Chimpacas No Município Da Cahama Cunene	141.049.627,00
Construção E Apetrechamento Loje De Registo Cahama	258.127.227,00
Construção E Apetrechamento Quartel Dos Bombeiros Cahama	132.653.224,00
Construção De Escolas De 7 Salas De Aulas No Município De Cahama-Pcep	439.888.579,00
Construção De Escolas De 12 Salas De Aulas No Município De Cahama-Pcep	439.888.579,00
Cuanhama	2.138.772.544,00
Reabilitação Do Pavilhão Multiuso Do Naipalala Cunene	18.806.616,00
Construção Da Sé Catedral De Ondjiva	2.351.165,00
Reabilitação Do Hospital Geral De Ondjiva	23.645.793,00
Construção 1 Escola I Ciclo Com 12 Salas Em Oshimolo Cunene	93.068.816,00
Construção 1 Centro De Saúde Para 30 Camas No Oshimolo Cunene	111.502.289,00
Construção Pavilhão Desportivo No Palácio Em Ondjiva Cunene	369.876.487,00
Const. Edifício Sede Gov. Provincial Do Cunene	264.918.843,00
Construção Do Edifício Das Direcções Provinciais Do Cunene	73.541.620,00
Estudos Construção Infra-Estrutura Integradas De Omwongo 3 Em Ondjiva	28.209.925,00
Estudos Construção Infra-Estruturas Integradas Omwongo 4 Em Ondjiva	28.111.925,00
Construção De 1 Centro De Saúde Para 30 Camas Em Ondova Cunene	213.166.139,00
Construção Suite Presidencial Palácio Governo Ondjiva Cunene	194.580.582,00
Construção E Apetrechamento Da Escola Do 1º Ciclo Com 26 Salas Ondjiva	33.530.325,00
Construção E Apetrechamento 1 Esquadra Policial No Ekuma Cunene	34.016.092,00
Construção E Apetrechamento Posto De Saúde Cuanhama - Ondjiva (Sinse)	74.042.457,00
Reabilitação Quartel Dos Bombeiros Cuanhama - Ondjiva	135.514.891,00
Construção De Escolas De 7 Salas De Aulas No Município De Cuanhama-Pcep	439.888.579,00
Curoca	985.020.100,00
Construção 1 Escola I Ciclo Com 12 Salas No Oncócuá Cunene	105.242.942,00
Construção De Escolas De 7 Salas De Aulas No Município De Curoca-Pcep	439.888.579,00
Construção De Escolas De 12 Salas De Aulas No Município De Curoca-Pcep	439.888.579,00
Cuvelai	1.512.889.099,00
Construção 1 Escola 12 Salas De Aulas Na Comuna Da Mupa Cunene	120.377.511,00
Construção De 1 Escola Do 1º Ciclo 12 Salas Na Canganda Cunene	93.639.344,00
Construção E Apetrechamento Posto Atendimento Sme/ Cuvelai	13.082.523,00
Construção Apetrechamento 1 Escola Do 1º Ciclo 24 Salas Mukolongondjo	203.000.120,00
Construção Apetrechamento De 1 Escola Do 1º Ciclo 24 Sala No Cubati	203.012.443,00
Construção De Escolas De 7 Salas De Aulas No Município De Cuvelai-Pcep	439.888.579,00
Construção De Escolas De 12 Salas De Aulas No Município De Cuvelai-Pcep	439.888.579,00
Namacunde	1.236.453.611,00
Construção Apetrechamento 1 Escola Do 1º Ciclo 24 Salas Na Santa Clara	669.456,00
Construção De 10 Chimpacas No Município De Namacunde Cunene	124.201.488,00
Construção E Apetrechamento 1 Esquadra Policial Na Santa Clara	28.666.287,00
Construção Apetrechamento De 1 Escola 1º Ciclo 24 Salas Em Namacunde	203.139.222,00
Construção De Escolas De 7 Salas De Aulas No Município De Namacunde-Pcep	439.888.579,00
Construção De Escolas De 12 Salas De Aulas No Município De Namacunde-Pcep	439.888.579,00



DOTAÇÃO ORÇAMENTAL POR ORGÃO

PROGRAMA DE INVESTIMENTOS PÚBLICOS

Município / Projecto / Actividade	Total
Ombadja	2.023.659.817,00
Ressagem E Asfaltagem De Ruas Na Zona1 Em Xangongo Cunene	194.648.486,00
Ressagem E Asfaltagem De Ruas Na Zona2 Em Xangongo Cunene	194.648.485,00
Reabilitação Escola Do Ii Ciclo Com 12 Salas No Xangongo Cunene	30.819.742,00
Construção1 Escola 12 Salas No Catequeiro Ombadja Cunene	97.605.433,00
Reabilitação Ampliação E Apetrechamento Do Hospital Do Chiulo	330.101,00
Construção Centro Saúde Para 30 Camas Comuna Do Naulila Cunene	111.502.289,00
Construção Centro De Formação Ombandja -Péu Péu	6.973.960,00
Construção E Apetrechamento 1 Esquadra Policial Na Mucope	40.185.616,00
Construção E Apetrechamento Centro De Protecção E Desenvolvimento Da Criança Cuanhama /Ondjiva	282.793.219,00
Construção E Apetrechamento Escola Secundária Do 1º Ciclo Cahama	169.426.819,00
Construção E Apetrechamento Posto Atendimento Sme Ombadja	14.948.509,00
Construção De Escola De 7 Salas De Aulas No Município De Ombandja-Pcep	439.888.579,00
Construção De Escolas De 12 Salas De Aulas No Município De Ombandja-Pcep	439.888.579,00
Vários Municípios-Cunene	209.663.169,00
Abertura De 35 Furos De Água Na Província Do Cunene	199.614.928,00
Const. 3 Edas Preparação 500 Ha De Terra P/ Cooperativas Agrícolas/Cunene	10.048.241,00

DESPESAS DE NATUREZA POR UNIDADE ORÇAMENTAL

Unidade Orçamental / Natureza	Valor	%
Administração Municipal Da Cahama	1.955.105.440,00	100,00%
Despesas Correntes	1.248.937.422,00	63,88%
Despesas Com O Pessoal	351.812.469,00	17,99%
Contribuições Do Empregador	19.527.600,00	1,00%
Despesas Em Bens E Serviços	877.597.353,00	44,89%
Despesas De Capital	706.168.018,00	36,12%
Investimentos	706.168.018,00	36,12%
Unidade Orçamental / Natureza	Valor	%
Administração Municipal De Cuanhama	6.857.574.063,00	100,00%
Despesas Correntes	1.276.241.906,00	18,61%
Despesas Com O Pessoal	400.836.578,00	5,85%
Contribuições Do Empregador	8.201.102,00	0,12%
Despesas Em Bens E Serviços	863.724.655,00	12,60%
Subsídios E Transferências Correntes	3.479.571,00	0,05%
Despesas De Capital	5.581.332.157,00	81,39%
Investimentos	5.581.332.157,00	81,39%
Unidade Orçamental / Natureza	Valor	%
Administração Municipal De Curoca	1.238.096.346,00	100,00%
Despesas Correntes	943.579.957,00	76,21%
Despesas Com O Pessoal	237.236.028,00	19,16%
Contribuições Do Empregador	15.270.012,00	1,23%
Despesas Em Bens E Serviços	689.421.191,00	55,68%
Subsídios E Transferências Correntes	1.652.726,00	0,13%
Despesas De Capital	294.516.389,00	23,79%
Investimentos	294.516.389,00	23,79%



DOTAÇÃO ORÇAMENTAL POR ORGÃO

DESPESAS DE NATUREZA POR UNIDADE ORÇAMENTAL

Unidade Orçamental / Natureza	Valor	%
Administração Municipal De Cuvelai	1.363.457.901,00	100,00%
Despesas Correntes	1.033.413.603,00	75,79%
Despesas Com O Pessoal	328.719.875,00	24,11%
Contribuições Do Empregador	30.824.922,00	2,26%
Despesas Em Bens E Serviços	664.704.576,00	48,75%
Subsídios E Transferências Correntes	9.164.230,00	0,67%
Despesas De Capital	330.044.298,00	24,21%
Investimentos	330.044.298,00	24,21%
Unidade Orçamental / Natureza	Valor	%
Administração Municipal De Namacunde	1.518.644.243,00	100,00%
Despesas Correntes	1.080.489.355,00	71,15%
Despesas Com O Pessoal	286.505.579,00	18,87%
Contribuições Do Empregador	67.965.698,00	4,48%
Despesas Em Bens E Serviços	714.723.333,00	47,06%
Subsídios E Transferências Correntes	11.294.745,00	0,74%
Despesas De Capital	438.154.888,00	28,85%
Investimentos	438.154.888,00	28,85%
Unidade Orçamental / Natureza	Valor	%
Administração Municipal De Ombadja	2.625.570.529,00	100,00%
Despesas Correntes	1.778.260.227,00	67,73%
Despesas Com O Pessoal	653.131.141,00	24,88%
Contribuições Do Empregador	73.139.208,00	2,79%
Despesas Em Bens E Serviços	1.051.952.026,00	40,07%
Subsídios E Transferências Correntes	37.852,00	0,00%
Despesas De Capital	847.310.302,00	32,27%
Investimentos	847.310.302,00	32,27%
Unidade Orçamental / Natureza	Valor	%
Gabinete Provincial Da Saúde Do Cunene	4.210.764.365,00	100,00%
Despesas Correntes	3.800.556.285,00	90,26%
Despesas Com O Pessoal	1.378.587.058,00	32,74%
Contribuições Do Empregador	158.987.580,00	3,78%
Despesas Em Bens E Serviços	2.262.878.592,00	53,74%
Subsídios E Transferências Correntes	103.055,00	0,00%
Despesas De Capital	410.208.080,00	9,74%
Investimentos	410.208.080,00	9,74%
Unidade Orçamental / Natureza	Valor	%
Gabinete Provincial De Educação Do Cunene	7.124.959.063,00	100,00%
Despesas Correntes	7.116.999.520,00	99,89%
Despesas Com O Pessoal	5.349.057.301,00	75,07%
Contribuições Do Empregador	343.679.849,00	4,82%
Despesas Em Bens E Serviços	1.421.902.883,00	19,96%
Subsídios E Transferências Correntes	2.359.487,00	0,03%
Despesas De Capital	7.959.543,00	0,11%
Investimentos	7.959.543,00	0,11%



DOTAÇÃO ORÇAMENTAL POR ORGÃO

DESPESAS DE NATUREZA POR UNIDADE ORÇAMENTAL

Unidade Orçamental / Natureza	Valor	%
Governo Provincial Do Cunene	9.569.341.226,00	100,00%
Despesas Correntes	6.553.833.844,00	68,49%
Despesas Com O Pessoal	1.857.922.401,00	19,42%
Contribuições Do Empregador	167.792.637,00	1,75%
Despesas Em Bens E Serviços	3.530.805.514,00	36,90%
Subsídios E Transferências Correntes	997.313.292,00	10,42%
Despesas De Capital	3.015.507.382,00	31,51%
Investimentos	3.015.507.382,00	31,51%
Unidade Orçamental / Natureza	Valor	%
Hospital Provincial Do Cunene	3.017.571.102,00	100,00%
Despesas Correntes	3.017.571.102,00	100,00%
Despesas Com O Pessoal	1.305.242.692,00	43,25%
Contribuições Do Empregador	105.734.769,00	3,50%
Despesas Em Bens E Serviços	1.606.581.024,00	53,24%
Subsídios E Transferências Correntes	12.617,00	0,00%



DOTAÇÃO ORÇAMENTAL POR ORGÃO

Órgão: Governo Provincial Do Cuando-Cubango

RECEITA POR NATUREZA ECONÓMICA

Natureza	Valor	%
Total Geral:	774.595.046,00	100,00%
Receitas Correntes	774.595.046,00	100,00%
Receita Tributária	765.423.924,00	98,82%
Impostos	759.732.105,00	98,08%
Taxas Custas E Emolumentos	2.593.790,00	0,33%
Receita Parafiscal	3.098.029,00	0,40%
Receita De Serviços	9.171.122,00	1,18%
Receitas De Serviços Comunitários	9.171.122,00	1,18%

DESPESAS POR NATUREZA ECONÓMICA

Natureza	Valor	%
Total Geral:	39.952.539.386,00	100,00%
Despesas Correntes	28.510.227.351,00	71,36%
Despesas Com O Pessoal	9.478.694.312,00	23,72%
Despesas Com O Pessoal Civil	9.478.694.312,00	23,72%
Contribuições Do Empregador	655.446.255,00	1,64%
Contribuições Do Empregador Para A Segurança Social	653.383.720,00	1,64%
Outras Contribuições Do Empregador	2.062.535,00	0,01%
Despesas Em Bens E Serviços	14.493.517.911,00	36,28%
Bens	7.163.069.260,00	17,93%
Serviços	7.330.448.651,00	18,35%
Subsídios E Transferências Correntes	3.882.568.873,00	9,72%
Transferências Correntes	3.882.568.873,00	9,72%
Despesas De Capital	11.442.312.035,00	28,64%
Investimentos	11.442.312.035,00	28,64%
Aquisição De Bens De Capital Fixo	11.442.312.035,00	28,64%

DESPESAS POR FUNÇÃO

Função	Valor	%
Total Geral:	39.952.539.386,00	100,00%
Serviços Públicos Gerais	8.626.524.074,00	21,59%
Órgãos Executivos	8.618.478.158,00	21,57%
Serviços Gerais	8.045.916,00	0,02%
Segurança E Ordem Pública	248.551.819,00	0,62%
Serviços Policiais	146.747.051,00	0,37%
Prisões	101.804.768,00	0,25%
Educação	8.847.896.239,00	22,15%
Ensino Primário	3.510.850.553,00	8,79%
Ensino Secundário	4.609.448.377,00	11,54%
Serviços Subsidiários À Educação	52.126.014,00	0,13%
Ensino Técnico-Profissional	675.471.295,00	1,69%
Saúde	12.985.603.739,00	32,50%
Serviços Hospitalares Gerais	8.002.839.834,00	20,03%
Serviços Hospitalares Especializados	1.340.770.848,00	3,36%
Serviços De Centros Médicos E De Maternidade	2.103.356.426,00	5,26%
Serviços De Saúde Pública	1.538.636.631,00	3,85%
Protecção Social	3.492.790.404,00	8,74%



DOTAÇÃO ORÇAMENTAL POR ORGÃO

DESPESAS POR PROGRAMA

Programa	Valor	%
Total Geral:	39.952.539.386,00	100,00%
Acções Correntes	26.406.773.571,00	66,10%
Biodiversidade E Áreas De Conservação	23.589.786,00	0,06%
Capacitação Institucional E Valorização Dos Recursos Humanos Na Administração Pública	132.671.428,00	0,33%
Construção E Reabilitação De Edifícios Públicos E Equipamentos Sociais	924.909.102,00	2,32%
Construção E Reabilitação De Infraestruturas Rodoviárias	161.818.654,00	0,41%
Descentralização E Implementação Das Autarquias Locais	269.842.095,00	0,68%
Desenvolvimento Da Educação Pré-Escolar	980.000,00	0,00%
Desenvolvimento Da Logística E Da Distribuição	25.975.650,00	0,07%
Desenvolvimento Do Ensino Secundário Geral	245.846.319,00	0,62%
Desenvolvimento E Melhoria Das Infraestruturas De Transportes	356.331.766,00	0,89%
Desenvolvimento Local E Combate À Pobreza	3.445.212.540,00	8,62%
Expansão Do Abastecimento De Água Nas Áreas Urbanas, Sedes De Município E Áreas Rurais	240.615.607,00	0,60%
Expansão Do Acesso À Energia Eléctrica Nas Áreas Urbanas, Sedes De Município E Áreas Rurais	134.559.444,00	0,34%
Fomento Da Arte E Das Indústrias Culturais E Criativas	200.046.262,00	0,50%
Fomento Da Exploração E Gestão Sustentável De Recursos Florestais	30.496.627,00	0,08%
Fomento Da Produção Agrícola	944.854.827,00	2,36%
Fomento Da Produção Pecuária	77.490.858,00	0,19%
Generalização Da Prática Desportiva E Melhoria Do Desporto De Rendimento	484.238.839,00	1,21%
Habitação	1.451.413.824,00	3,63%
Melhoria Da Assistência Médica E Medicamentosa	355.987.756,00	0,89%
Melhoria Da Capacidade Nacional De Prevenção E Socorro Das Populações	10.033.916,00	0,03%
Melhoria Da Qualidade E Desenvolvimento Do Ensino Primário	3.285.251.998,00	8,22%
Melhoria Do Bem-Estar Dos Antigos Combatentes E Veteranos Da Pátria	16.935.247,00	0,04%
Melhoria E Desenvolvimento Do Ensino Técnico-Profissional	316.422.259,00	0,79%
Prevenção De Riscos E Protecção Ambiental	16.107.852,00	0,04%
Reforma Da Administração Local E Melhoria Dos Serviços Públicos A Nível Municipal	28.704.097,00	0,07%
Reforço Do Combate À Criminalidade E À Delinquência	146.747.051,00	0,37%
Valorização Da Família E Reforço Das Competências Familiares	15.631.725,00	0,04%
Valorização E Dinamização Do Património Histórico E Cultural	203.050.286,00	0,51%

DESPESAS DE FUNCIONAMENTO E DE APOIO AO DESENVOLVIMENTO

Projecto / Actividade	Valor	%
Total Geral:	30.489.118.669,00	100,00%
Apoio Ao Reassentamento Dos Ex-Militares E Mutilados Guerra	16.935.247,00	0,06%
Assist. Téc. A Gestão Dos Rec. Do Gov. Provincial/Cuando Cubango	29.842.215,00	0,10%
Assistência A Pessoa Idosa Na Comunidade	15.631.725,00	0,05%
Assistência As Pessoas Afectadas Por Sinistros E Calamidades Naturais	10.033.916,00	0,03%
Campanha De Vacinação Animal	9.486.968,00	0,03%
Campanha De Vacinação De Gado	7.587.302,00	0,02%
Comemorações Do 4 De Abril	4.926.721,00	0,02%
Conservação Das Florestas	30.496.627,00	0,10%
Cuidados Primários De Saúde	979.697.637,00	3,21%
Cultura, Desporto E Recreação	5.923.246,00	0,02%
Divulgação Do Exercício De Gestão Governativa	68.815.895,00	0,23%
Educação Ambiental A Nivel Nacional	16.107.852,00	0,05%
Efemérides E Datas Comemorativas	24.814.957,00	0,08%
Estruturação Económica E Produtiva Das Comunidades Rurais	634.108.491,00	2,08%



DOTAÇÃO ORÇAMENTAL POR ORGÃO

DESPESAS DE FUNCIONAMENTO E DE APOIO AO DESENVOLVIMENTO

Projecto / Actividade	Valor	%
Formação Veterinária Raiva, Doenças Contagiosas E Inspeção Produtos Para Animais	4.763.329,00	0,02%
Instalação De Escola De Campo/Quando Cubango	48.693.759,00	0,16%
Manutenção De Diversas Infraestruturas De Saúde	39.054.236,00	0,13%
Manutenção De Diversas Infraestruturas Escolares	36.241.571,00	0,12%
Manutenção De Vias Rodoviárias	16.797.028,00	0,06%
Massificação E Preservação Da Cultura	19.011.232,00	0,06%
Mobilização Social - Cidades Limpas	60.599.721,00	0,20%
Mobilização Social E Cidadania	338.191.200,00	1,11%
Modernização Dos Serviços Administrativos	29.955.954,00	0,10%
Operacionalização Das Infraestruturas Institucionais	845.478.000,00	2,77%
Operação E Manutenção Geral Dos Serviços	10.260.908.993,00	33,65%
Participação Em Congressos E Workshops	6.830.935,00	0,02%
Prestação De Serviço De Educação	4.752.096.654,00	15,59%
Prestação De Serviço De Saúde E Saúde Pública	11.229.755.596,00	36,83%
Prestação De Serviços De Assistência Social	15.015.017,00	0,05%
Projecto Água Para Todos	591.834.591,00	1,94%
Promoção Realização De Feiras De Livros, Discos E De Artesanato	16.935.247,00	0,06%
Reforço Da Capacidade Institucional	229.537.174,00	0,75%
Registo Eleitoral Permanente	13.766.588,00	0,05%
Repovoamento Animal Bovino/Quando Cubango	55.653.259,00	0,18%
Tradução Da Lei Base Do Ambiente Em Línguas Nacionais	23.589.786,00	0,08%

PROGRAMA DE INVESTIMENTOS PÚBLICOS

Município / Projecto / Actividade	Total
Total Geral:	9.463.420.717,00
Calai	874.918.059,00
Construção Do Hospital Municipal Do Calai	189.321.614,00
Construção E Apetrechamento Do Palácio Da Justiça No Calai.	234.581.279,00
Construção De 1 Esquadra Policial No Calai Quando Cubango	101.804.768,00
Construção De Escolas De 7 Salas De Aulas No Município De Calai-Pcep	174.605.199,00
Construção De Escolas De 12 Salas De Aulas No Município De Calai-Pcep	174.605.199,00
Cuangar	349.210.398,00
Construção De Escolas De 7 Salas De Aulas No Município De Cuangar-Pcep	174.605.199,00
Construção De Escolas De 12 Salas De Aulas No Município De Cuangar-Pcep	174.605.199,00
Cuchi	977.502.311,00
Construção De Infraestrutura Irrigado Do Cuchi	472.034.480,00
Construção Do Centro De Saúde De Referência No Cuchi.	120.996.617,00
Construção E Apetrechamento Do Palácio E 1 Residência No Cuchi.	35.260.816,00
Construção De Escolas De 7 Salas De Aulas No Município De Cuchi-Pcep	174.605.199,00
Construção De Escolas De 12 Salas De Aulas No Município De Cuchi-Pcep	174.605.199,00
Cuito Cuanavale	1.194.877.288,00
Construção Do Campo De Futebol 11 No Cuito Cuanavale	174.522.459,00
Construção Da Esquadra Da Polícia Municipal Do Cuito Cuanavale	146.747.051,00
Construção E Apetrechamento Do Edifício Kaza No Cuito Cuanavale.	167.558.604,00
Construção Do Mercado Municipal Do Cuito Cuanavale	25.975.650,00
Construção De 1 Biblioteca No Cuito Cuanavale	9.695.692,00
Construção De 1 Escola De Hotelaria E Turismo No Cuito Cuanavale	316.422.259,00



DOTAÇÃO ORÇAMENTAL POR ORGÃO

PROGRAMA DE INVESTIMENTOS PÚBLICOS

Município / Projecto / Actividade	Total
Construção Estrada Secund.Cuito Cuanavale E Reab.Parada Do Triân.Tungo	4.745.175,00
Construção De Escolas De 7 Salas De Aulas No Município De Cuito Cuanavale-Pcep	174.605.199,00
Construção De Escolas De 12 Salas De Aulas No Município De Cuito Cuanavale-Pcep	174.605.199,00
Dirico	479.672.061,00
Construção De 1 Pista Com Aeródromo No Municipio Do Dirico	130.461.663,00
Construção De Escolas De 7 Salas De Aulas No Município De Dirico-Pcep	174.605.199,00
Construção De Escolas De 12 Salas De Aulas No Município De Dirico-Pcep	174.605.199,00
Mavinga	1.068.597.548,00
Construção De 1 Campo De Futebol Em Mavinga	309.716.380,00
Construção De 1 Escola No Bairro Rivungo Na Sede De Mavinga	10.545.012,00
Construção De 1 Pista Com 1 Aeródromo Em Mavinga	42.418.653,00
Estudo E Construção Da Administração Municipal E Residência Do Mavinga	156.660.843,00
Construção De 1 Escola De Artes E Ofícios Em Mavinga	200.046.262,00
Construção De Escolas De 7 Salas De Aulas No Município De Mavinga-Pcep	174.605.199,00
Construção De Escolas De 12 Salas De Aulas No Município De Mavinga-Pcep	174.605.199,00
Menongue	2.143.422.526,00
Construção De Infraestrutura Irrigado Do Missombo	472.820.347,00
Construção De 1 Edifício Da Biblioteca De Menongue Com 2.860,00 M2.	161.180.561,00
Construção De 1 Projecto Turístico Em Menongue 2	29.831.707,00
Construção De 1 Escola Com 6 Salas Na Forma No Caiundo Em Menongue	980.000,00
Construção De 1 Escola Com 6 Salas No Jamba Cueyo Em Menongue	259.615,00
Instalação E Amp.Da Rede De Mt E Bt Em Menongue/Cuando Cubango	134.559.444,00
Construção Do Polo Industrial De Menongue(Pim)	216.760.785,00
Asfaltagem De Estrada Troço Bairro Azul Ao Bairro Boa Vida Em Menongue	47.508.892,00
Asfaltagem De Estrada Troço Bairro Futungo Ao Bairro Novo Em Menongue	88.284.806,00
Construção Rede Abastecimento Água Município Menongue	109.096.807,00
Construção De 1 Internato Para O Instituto Médio Agrário No Menongue	146.126.826,00
Construção De 1 Escola Com 12 Salas Aulas Bairro Castilho Menongue	70.605.000,00
Construção De 2 Edifícios Para Direcções Provinciais Em Menongue.	239.484.386,00
Construção De 1 Internato Do Instituto Médio De Enfermagem No Menongue	99.719.493,00
Construção Escola Primária Menongue C/ 8 Salas De Aulas No Bairro Cazenga	980.000,00
Ampliação Centro De Saúde Menongue Bairro Saprinho	980.000,00
Construção De Escolas De 12 Salas De Aulas No Município De Menongue-Pcep	174.605.199,00
Construção De 1 Escola Com 12 Salas No Bairro Sakampoko Em Menongue	74.819.329,00
Construção De 1 Escola Com 6 Salas Na Aldeia Do Tchizana I No Cuangar Replica	74.819.329,00
Nancova	352.322.715,00
Construção Do Porto Fluvial Do Rito	3.112.317,00
Construção De Escolas De 7 Salas De Aulas No Município De Nancova-Pcep	174.605.199,00
Construção De Escolas De 12 Salas De Aulas No Município De Nancova-Pcep	174.605.199,00
Rivungo	571.483.987,00
Construção De 1 Ponte Para No Troço Rivungo- Luengue	4.482.753,00
Construção De 1 Pista Com 1 Aerodromo Na Jamba-Luiana	78.342.269,00
Construção De 1 Pista Com 1 Aerodromo No Rivungo	93.474.351,00
Construção Do Porto Fluvial Do Riavela	11.634.830,00
Construção Do Hospital Municipal Do Rivungo	5.635.289,00
Construção De Infraestruturas Administrativas Na Jamba - Luiana	28.704.097,00



DOTAÇÃO ORÇAMENTAL POR ORGÃO

PROGRAMA DE INVESTIMENTOS PÚBLICOS

Município / Projecto / Actividade	Total
Construção De Escolas De 7 Salas De Aulas No Município De Rivungo-Pcep	174.605.199,00
Construção De Escolas De 12 Salas De Aulas No Município De Rivungo-Pcep	174.605.199,00
Vários Municípios-Cuando Cubango	1.451.413.824,00
Construção De Infra-Estruturas 200 Fogos Cuando Cubango	1.451.413.824,00

DESPESAS DE NATUREZA POR UNIDADE ORÇAMENTAL

Unidade Orçamental / Natureza	Valor	%
Administração Municipal De Dirico	1.542.154.018,00	100,00%
Despesas Correntes	975.027.538,00	63,23%
Despesas Com O Pessoal	207.273.684,00	13,44%
Contribuições Do Empregador	12.506.121,00	0,81%
Despesas Em Bens E Serviços	755.130.133,00	48,97%
Subsídios E Transferências Correntes	117.600,00	0,01%
Despesas De Capital	567.126.480,00	36,77%
Investimentos	567.126.480,00	36,77%

Unidade Orçamental / Natureza	Valor	%
Administração Municipal De Mavinga	1.535.223.470,00	100,00%
Despesas Correntes	957.551.978,00	62,37%
Despesas Com O Pessoal	339.001.677,00	22,08%
Contribuições Do Empregador	7.152.144,00	0,47%
Despesas Em Bens E Serviços	611.006.157,00	39,80%
Subsídios E Transferências Correntes	392.000,00	0,03%
Despesas De Capital	577.671.492,00	37,63%
Investimentos	577.671.492,00	37,63%

Unidade Orçamental / Natureza	Valor	%
Administração Municipal De Menongue	2.529.104.633,00	100,00%
Despesas Correntes	1.674.783.110,00	66,22%
Despesas Com O Pessoal	601.964.326,00	23,80%
Contribuições Do Empregador	39.374.396,00	1,56%
Despesas Em Bens E Serviços	1.030.191.966,00	40,73%
Subsídios E Transferências Correntes	3.252.422,00	0,13%
Despesas De Capital	854.321.523,00	33,78%
Investimentos	854.321.523,00	33,78%

Unidade Orçamental / Natureza	Valor	%
Administração Municipal De Nancova	1.602.434.037,00	100,00%
Despesas Correntes	1.035.307.557,00	64,61%
Despesas Com O Pessoal	151.009.252,00	9,42%
Contribuições Do Empregador	16.309.661,00	1,02%
Despesas Em Bens E Serviços	867.986.194,00	54,17%
Subsídios E Transferências Correntes	2.450,00	0,00%
Despesas De Capital	567.126.480,00	35,39%
Investimentos	567.126.480,00	35,39%

Unidade Orçamental / Natureza	Valor	%
-------------------------------	-------	---



DOTAÇÃO ORÇAMENTAL POR ORGÃO

DESPESAS DE NATUREZA POR UNIDADE ORÇAMENTAL

Unidade Orçamental / Natureza	Valor	%
Administração Municipal Do Calai	2.131.282.414,00	100,00%
Despesas Correntes	1.374.834.320,00	64,51%
Despesas Com O Pessoal	300.354.896,00	14,09%
Contribuições Do Empregador	27.391.974,00	1,29%
Despesas Em Bens E Serviços	1.047.087.450,00	49,13%
Despesas De Capital	756.448.094,00	35,49%
Investimentos	756.448.094,00	35,49%
Administração Municipal Do Cuangar	1.508.368.092,00	100,00%
Despesas Correntes	941.241.612,00	62,40%
Despesas Com O Pessoal	165.965.577,00	11,00%
Contribuições Do Empregador	25.928.187,00	1,72%
Despesas Em Bens E Serviços	748.469.229,00	49,62%
Subsídios E Transferências Correntes	878.619,00	0,06%
Despesas De Capital	567.126.480,00	37,60%
Investimentos	567.126.480,00	37,60%
Administração Municipal Do Cuchi	1.713.086.120,00	100,00%
Despesas Correntes	1.025.352.137,00	59,85%
Despesas Com O Pessoal	206.786.305,00	12,07%
Contribuições Do Empregador	14.358.853,00	0,84%
Despesas Em Bens E Serviços	804.206.979,00	46,94%
Despesas De Capital	687.733.983,00	40,15%
Investimentos	687.733.983,00	40,15%
Administração Municipal Do Cuito Cuanavale	1.741.022.182,00	100,00%
Despesas Correntes	998.470.006,00	57,35%
Despesas Com O Pessoal	272.333.832,00	15,64%
Contribuições Do Empregador	17.226.700,00	0,99%
Despesas Em Bens E Serviços	708.909.474,00	40,72%
Despesas De Capital	742.552.176,00	42,65%
Investimentos	742.552.176,00	42,65%
Administração Municipal Do Rivungo	1.759.746.701,00	100,00%
Despesas Correntes	1.186.984.932,00	67,45%
Despesas Com O Pessoal	193.068.617,00	10,97%
Contribuições Do Empregador	15.434.449,00	0,88%
Despesas Em Bens E Serviços	978.481.866,00	55,60%
Despesas De Capital	572.761.769,00	32,55%
Investimentos	572.761.769,00	32,55%
Gabinete Provincial Da Saúde Do C.Cubango	393.838.189,00	100,00%
Despesas Correntes	393.838.189,00	100,00%
Despesas Com O Pessoal	267.564.184,00	67,94%



DOTAÇÃO ORÇAMENTAL POR ORGÃO

DESPESAS DE NATUREZA POR UNIDADE ORÇAMENTAL

Unidade Orçamental / Natureza	Valor	%
Contribuições Do Empregador	8.912.205,00	2,26%
Despesas Em Bens E Serviços	117.361.800,00	29,80%
Unidade Orçamental / Natureza	Valor	%
Gabinete Provincial De Educação Do C.Cubango	3.599.147.997,00	100,00%
Despesas Correntes	3.599.147.997,00	100,00%
Despesas Com O Pessoal	3.094.992.844,00	85,99%
Contribuições Do Empregador	186.843.196,00	5,19%
Despesas Em Bens E Serviços	292.076.957,00	8,12%
Subsídios E Transferências Correntes	25.235.000,00	0,70%
Unidade Orçamental / Natureza	Valor	%
Governo Provincial Do Cuando-Cubango	15.389.192.932,00	100,00%
Despesas Correntes	9.839.749.374,00	63,94%
Despesas Com O Pessoal	2.563.734.579,00	16,66%
Contribuições Do Empregador	172.134.514,00	1,12%
Despesas Em Bens E Serviços	3.251.189.499,00	21,13%
Subsídios E Transferências Correntes	3.852.690.782,00	25,04%
Despesas De Capital	5.549.443.558,00	36,06%
Investimentos	5.549.443.558,00	36,06%
Unidade Orçamental / Natureza	Valor	%
Hospital Provincial Do Cuando Cubango	4.507.938.601,00	100,00%
Despesas Correntes	4.507.938.601,00	100,00%
Despesas Com O Pessoal	1.114.644.539,00	24,73%
Contribuições Do Empregador	111.873.855,00	2,48%
Despesas Em Bens E Serviços	3.281.420.207,00	72,79%



DOTAÇÃO ORÇAMENTAL POR ORGÃO

Órgão: Gabinete De Obras Especiais

DESPESAS POR NATUREZA ECONÓMICA

Natureza	Valor	%
Total Geral:	19.456.987.999,00	100,00%
Despesas Correntes	10.846.620.129,00	55,75%
Despesas Com O Pessoal	91.660.847,00	0,47%
Despesas Com O Pessoal Civil	91.660.847,00	0,47%
Contribuições Do Empregador	6.230.644,00	0,03%
Contribuições Do Empregador Para A Segurança Social	6.230.644,00	0,03%
Despesas Em Bens E Serviços	10.748.258.238,00	55,24%
Bens	149.032.019,00	0,77%
Serviços	10.599.226.219,00	54,48%
Subsídios E Transferências Correntes	470.400,00	0,00%
Transferências Correntes	470.400,00	0,00%
Despesas De Capital	8.610.367.870,00	44,25%
Investimentos	8.610.367.870,00	44,25%
Aquisição De Bens De Capital Fixo	8.610.367.870,00	44,25%

DESPESAS POR FUNÇÃO

Função	Valor	%
Total Geral:	19.456.987.999,00	100,00%
Serviços Públicos Gerais	5.310.405.806,00	27,29%
Órgãos Executivos	5.310.405.806,00	27,29%
Saúde	26.512.060,00	0,14%
Serviços De Saúde Pública	26.512.060,00	0,14%
Habitação E Serviços Comunitários	9.574.927.083,00	49,21%
Infra-Estrutura Urbana	9.574.927.083,00	49,21%
Recreação, Cultura E Religião	2.905.194.818,00	14,93%
Serviços Culturais	2.198.827.171,00	11,30%
Serviços Religiosos E Outros Serviços À Comunidade	706.367.647,00	3,63%
Assuntos Económicos	1.639.948.232,00	8,43%
Transportes	1.423.122.226,00	7,31%
Transporte Rodoviário	1.423.122.226,00	7,31%
Indústria Extractiva, Transformadora E Construção	216.826.006,00	1,11%
Construção	216.826.006,00	1,11%

DESPESAS POR PROGRAMA

Programa	Valor	%
Total Geral:	19.456.987.999,00	100,00%
Acções Correntes	5.259.530.398,00	27,03%
Capacitação Institucional E Valorização Dos Recursos Humanos Na Administração Pública	50.875.408,00	0,26%
Construção E Reabilitação De Edifícios Públicos E Equipamentos Sociais	12.743.502.835,00	65,50%
Descentralização E Implementação Das Autarquias Locais	660.941.611,00	3,40%
Valorização E Dinamização Do Património Histórico E Cultural	742.137.747,00	3,81%

DESPESAS DE FUNCIONAMENTO E DE APOIO AO DESENVOLVIMENTO

Projecto / Actividade	Valor	%
Total Geral:	5.310.405.806,00	100,00%
Aquisição De Mobiliário E Decoração Do Palácio Presidencial	154.749.662,00	2,91%
Manutenção Conservação Infra-Estruturas Adstritas Ao Palácio Presidencial	3.691.450.171,00	69,51%
Operação E Manutenção Geral Dos Serviços	1.413.330.565,00	26,61%



DOTAÇÃO ORÇAMENTAL POR ORGÃO

DESPESAS DE FUNCIONAMENTO E DE APOIO AO DESENVOLVIMENTO

Projecto / Actividade	Valor	%
Software Para Gestão Documental E Work Flow	50.875.408,00	0,96%

PROGRAMA DE INVESTIMENTOS PÚBLICOS

Município / Projecto / Actividade	Total
Total Geral:	14.146.582.193,00
Cuito Cuanavale	1.423.122.226,00
Construção Memorial Victoria Batalha Cuito Cuanavale, Cuando Cubango	1.423.122.226,00
Estrutura Central	3.079.293.228,00
Reabilitação Edifício Cerimonial Presidência República	233.048.776,00
Construção Instalações Segurança Presidencial	1.423.122.226,00
Remodelação Do Edifício Administrativo Do Conselho De Ministros	1.423.122.226,00
Ingombota (Old)	177.114.771,00
Construção E Apetrechamento Do Edifício Museu Ciência Tecnologia	145.246.371,00
Construção Apet. Escritorios Da Assembleia Nacional Luanda	31.868.400,00
Kilamba Kiaxi	35.770.100,00
Construção Do Arquivo Histórico Angola	35.770.100,00
Luanda	8.724.914.221,00
Construção Edifício Gapi Luanda	245.993.788,00
Estudo Construção Edifício Sede Ministério Relações Exteriores, Luanda	519.584.156,00
Estudo E Construção Da Torre Angola, Luanda	2.937.942.763,00
Estudo Construção Do Centro De Convenções , Luanda	1.860.290.120,00
Construção Do Monumento E Infraestrutura E Panteão, Luanda	594.688.474,00
Construção E Apetrechamento Edifício Para Apoio Protocolar Luanda	213.886.006,00
Estudo Para Construção De Infraestruturas Luanda (Ingombotas) / Cpa	1.423.122.226,00
Construção Instalações Dos Serviços De Saúde Da Presidência Da República	265.525.077,00
Reabilitação Edifício Mpdt E Gabinete Vice Presidente Luanda /Réplica	660.941.611,00
Reabilitação E Ampliação Do Hangar Presidencial	2.940.000,00
Quiçama	706.367.647,00
Construção Do Santuário Da Muxima	706.367.647,00

DESPESAS DE NATUREZA POR UNIDADE ORÇAMENTAL

Unidade Orçamental / Natureza	Valor	%
Gabinete De Obras Especiais	19.456.987.999,00	100,00%
Despesas Correntes	10.846.620.129,00	55,75%
Despesas Com O Pessoal	91.660.847,00	0,47%
Contribuições Do Empregador	6.230.644,00	0,03%
Despesas Em Bens E Serviços	10.748.258.238,00	55,24%
Subsídios E Transferências Correntes	470.400,00	0,00%
Despesas De Capital	8.610.367.870,00	44,25%
Investimentos	8.610.367.870,00	44,25%



DOTAÇÃO ORÇAMENTAL POR ORGÃO

Órgão: Casa De Segurança Do Presidente Da Republica

DESPESAS POR NATUREZA ECONÓMICA

Natureza	Valor	%
Total Geral:	85.875.009.312,00	100,00%
Despesas Correntes	85.318.025.131,00	99,35%
Despesas Com O Pessoal	70.164.342.464,00	81,71%
Despesas Com O Pessoal Civil	19.585.834.171,00	22,81%
Despesas Com O Pessoal Militar	35.553.186.702,00	41,40%
Despesas Com O Pessoal Paramilitar	15.025.321.591,00	17,50%
Contribuições Do Empregador	1.529.799.933,00	1,78%
Contribuições Do Empregador Para A Segurança Social	1.529.799.933,00	1,78%
Despesas Em Bens E Serviços	13.509.683.334,00	15,73%
Bens	8.142.081.051,00	9,48%
Serviços	5.367.602.283,00	6,25%
Subsídios E Transferências Correntes	114.199.400,00	0,13%
Transferências Correntes	114.199.400,00	0,13%
Despesas De Capital	556.984.181,00	0,65%
Investimentos	556.984.181,00	0,65%
Aquisição De Bens De Capital Fixo	556.984.181,00	0,65%

DESPESAS POR FUNÇÃO

Função	Valor	%
Total Geral:	85.875.009.312,00	100,00%
Serviços Públicos Gerais	196.000.000,00	0,23%
Órgãos Executivos	196.000.000,00	0,23%
Defesa	77.332.571.708,00	90,05%
Defesa Militar	77.332.571.708,00	90,05%
Saúde	8.346.437.604,00	9,72%
Serviços Hospitalares Especializados	8.346.437.604,00	9,72%

DESPESAS POR PROGRAMA

Programa	Valor	%
Total Geral:	85.875.009.312,00	100,00%
Acções Correntes	85.243.003.991,00	99,26%
Construção E Reabilitação De Edifícios Públicos E Equipamentos Sociais	110.537.177,00	0,13%
Melhoria Da Assistência Médica E Medicamentosa	521.468.144,00	0,61%

DESPESAS DE FUNCIONAMENTO E DE APOIO AO DESENVOLVIMENTO

Projecto / Actividade	Valor	%
Total Geral:	85.243.003.991,00	100,00%
Acompanhamento De Projectos	2.179.445.396,00	2,56%
Operação E Manutenção Geral Dos Serviços	74.521.120.991,00	87,42%
Prestação De Serviço De Saúde E Saúde Pública	6.523.637.603,00	7,65%
Serviços De Hemodiálise	2.018.800.001,00	2,37%

PROGRAMA DE INVESTIMENTOS PÚBLICOS

Município / Projecto / Actividade	Total
Total Geral:	632.005.321,00
Belas	182.061.409,00
Construção Do Hospital Geral Cmp Luanda	71.524.232,00
Construção Edifícios De Apoio Hospital Casa De Segurança Luanda	64.582.948,00
Construção Da Unidade Da Guarda Presidencial Em Luanda /Cm	45.954.229,00



DOTAÇÃO ORÇAMENTAL POR ORGÃO

PROGRAMA DE INVESTIMENTOS PÚBLICOS

Município / Projecto / Actividade	Total
Luanda	64.582.948,00
Construção Dos Edifícios Administrativos Da Casa De Segurança Luanda	64.582.948,00
Talatona	385.360.964,00
Const. E Apet. Do Hospital Da Casa De Segurança De Luanda/Cm	385.360.964,00

DESPESAS DE NATUREZA POR UNIDADE ORÇAMENTAL

Unidade Orçamental / Natureza	Valor	%
Casa De Segurança Do Presidente Da República	77.332.571.708,00	100,00%
Despesas Correntes	76.971.587.527,00	99,53%
Despesas Com O Pessoal	67.014.456.551,00	86,66%
Contribuições Do Empregador	1.322.956.752,00	1,71%
Despesas Em Bens E Serviços	8.520.984.224,00	11,02%
Subsídios E Transferências Correntes	113.190.000,00	0,15%
Despesas De Capital	360.984.181,00	0,47%
Investimentos	360.984.181,00	0,47%
Hospital De Especialidade Multiperfil	8.542.437.604,00	100,00%
Despesas Correntes	8.346.437.604,00	97,71%
Despesas Com O Pessoal	3.149.885.913,00	36,87%
Contribuições Do Empregador	206.843.181,00	2,42%
Despesas Em Bens E Serviços	4.988.699.110,00	58,40%
Subsídios E Transferências Correntes	1.009.400,00	0,01%
Despesas De Capital	196.000.000,00	2,29%
Investimentos	196.000.000,00	2,29%



DOTAÇÃO ORÇAMENTAL POR ORGÃO

Órgão: Encargos Gerais Do Estado

RECEITA POR NATUREZA ECONÓMICA

Natureza	Valor	%
Total Geral:	10.558.533.964.673,00	100,00%
Receitas Correntes	6.627.041.564.398,00	62,76%
Receita Tributária	3.595.924.312.843,00	34,06%
Impostos	3.448.376.052.454,00	32,66%
Taxas Custas E Emolumentos	118.617.706.295,00	1,12%
Receita Parafiscal	28.247.579.780,00	0,27%
Contribuições	682.974.314,00	0,01%
Receita Patrimonial	3.029.159.407.240,00	28,69%
Receitas Imobiliárias	1.958.139.277,00	0,02%
Rendimentos De Recursos Minerais	3.027.201.267.963,00	28,67%
Receita De Serviços	1.268.709.879,00	0,01%
Receita De Serviços Comerciais	391.901.424,00	0,00%
Receita De Serviços Diversos	876.808.455,00	0,01%
Receitas Correntes Diversas	689.134.436,00	0,01%
Outras Receitas Correntes	689.134.436,00	0,01%
Receitas De Capital	3.931.492.400.275,00	37,24%
Alienação	1.821.593.920,00	0,02%
Alienação De Habitações	1.236.548.379,00	0,01%
Alienação De Empresas	395.194.919,00	0,00%
Alienação De Bens Diversos	189.850.622,00	0,00%
Receita De Financiamentos	3.929.670.806.355,00	37,22%
Financiamentos Internos	1.933.993.855.822,00	18,32%
Financiamentos Externos	1.995.676.950.533,00	18,90%

DESPESAS POR NATUREZA ECONÓMICA

Natureza	Valor	%
Total Geral:	6.281.769.993.244,00	100,00%
Despesas Correntes	2.057.034.087.818,00	32,75%
Despesas Com O Pessoal	3.173.734.536,00	0,05%
Despesas Com O Pessoal Civil	3.173.734.536,00	0,05%
Despesas Em Bens E Serviços	116.756.982.827,00	1,86%
Bens	208.407.057,00	0,00%
Serviços	116.548.575.770,00	1,86%
Juros	1.626.416.847.299,00	25,89%
Juros Da Dívida Interna	818.854.422.998,00	13,04%
Juros Da Dívida Externa	807.562.424.301,00	12,86%
Subsídios E Transferências Correntes	310.686.523.156,00	4,95%
Subsídios	274.630.710.526,00	4,37%
Transferências Correntes	36.055.812.630,00	0,57%
Despesas De Capital	4.224.735.905.426,00	67,25%
Investimentos	55.492.230.663,00	0,88%
Aquisição De Bens De Capital Fixo	55.492.230.663,00	0,88%
Transferências De Capital	180.097.868.142,00	2,87%
Transferências De Capital Internas	180.097.868.142,00	2,87%
Despesas De Capital Financeiro	3.985.535.860.175,00	63,45%
Aplicação Em Activos Financeiros	142.187.092.129,00	2,26%
Amortização De Passivos Financeiros	3.843.348.768.046,00	61,18%



DOTAÇÃO ORÇAMENTAL POR ORGÃO

DESPESAS POR NATUREZA ECONÓMICA

Natureza	Valor	%
Outras Despesas De Capital	3.609.946.446,00	0,06%

DESPESAS POR FUNÇÃO

Função	Valor	%
Total Geral:	6.281.769.993.244,00	100,00%
Serviços Públicos Gerais	402.232.455.302,00	6,40%
Órgãos Executivos	69.607.967.161,00	1,11%
Assuntos Financeiros E Fiscais	277.160.061.552,00	4,41%
Relações Exteriores	9.853.821.277,00	0,16%
Ajuda Económica Externa	980.809.316,00	0,02%
Serviços Gerais	44.629.795.996,00	0,71%
Defesa	917.280.000,00	0,01%
Protecção E Segurança	917.280.000,00	0,01%
Protecção Social	26.355.810.828,00	0,42%
Velhice	3.463.972.778,00	0,06%
Outros Serviços De Protecção Social	22.891.838.050,00	0,36%
Habitação E Serviços Comunitários	2.886.191.367,00	0,05%
Abastecimento De Água	2.886.191.367,00	0,05%
Recreação, Cultura E Religião	23.968.854.334,00	0,38%
Serviços De Difusão E Publicação	23.968.854.334,00	0,38%
Assuntos Económicos	355.643.786.068,00	5,66%
Agricultura, Sicultura, Pesca E Caça	115.640.000.000,00	1,84%
Agricultura	115.640.000.000,00	1,84%
Transportes	18.196.658.832,00	0,29%
Transporte Rodoviário	6.147.437.214,00	0,10%
Transporte Fluvial	439.647.354,00	0,01%
Transporte Ferroviário	5.171.155.273,00	0,08%
Transporte Aéreo	6.438.418.991,00	0,10%
Combustíveis E Energia	79.330.207.375,00	1,26%
Petróleo E Gás Natural	26.720.579.540,00	0,43%
Electricidade	52.609.627.835,00	0,84%
Indústria Extractiva, Transformadora E Construção	29.580.748.979,00	0,47%
Indústria Extractiva E Rec.Minerais, Except.Combustíveis	180.748.979,00	0,00%
Indústria Transformadora	29.400.000.000,00	0,47%
Assuntos Económicos Gerais, Comerciais E Laborais	109.978.116.511,00	1,75%
Assuntos Económicos E Comerciais Em Geral	109.978.116.511,00	1,75%
Comunicações E Tecnologias Da Informação	1.133.144.920,00	0,02%
Comunicações	1.133.144.920,00	0,02%
Outras Actividades Económicas	1.784.909.451,00	0,03%
Operações De Dívida Pública	5.469.765.615.345,00	87,07%
Operações Da Dívida Pública Interna	2.577.062.264.879,00	41,02%
Operações Da Dívida Pública Externa	2.892.703.350.466,00	46,05%

DESPESAS POR PROGRAMA

Programa	Valor	%
Total Geral:	6.281.769.993.244,00	100,00%
Acções Correntes	6.132.072.349.180,00	97,62%
Apoio À Produção, Substituição Das Importações E Diversificação Das Exportações	29.400.000.000,00	0,47%



DOTAÇÃO ORÇAMENTAL POR ORGÃO

DESPESAS POR PROGRAMA

Programa	Valor	%
Fomento Da Produção Agrícola	115.640.000.000,00	1,84%
Melhoria Da Gestão Das Finanças Públicas	4.657.644.064,00	0,07%

DESPESAS DE FUNCIONAMENTO E DE APOIO AO DESENVOLVIMENTO

Projecto / Actividade	Valor	%
Total Geral:	6.281.769.993.244,00	100,00%
Administração De Participações Em Empresas E Sociedades	3.936.954.001,00	0,06%
Administração De Participações Em Instituições Internacionais	2.208.164.990,00	0,04%
Administração E Gestão Da Polít.Finan.Do Estado E Das Fin.Públicas	5.561.968.896.356,00	88,54%
Administração E Gestão Da Política Económica	61.289.795.996,00	0,98%
Administração E Gestão Dos Assuntos Do Estado	3.011.688.812,00	0,05%
Ajuda Económica A Países Em Desenvolvimento E Em Transição	710.329.316,00	0,01%
Ajuda Económica Canalizada Através De Agências Internacionais	270.480.000,00	0,00%
Apoio Financeiro A Actividade Económica	84.961.524.121,00	1,35%
Apoio Financeiro A Pessoas E Famílias	290.238.242,00	0,00%
Apoio Financeiro As Associações De Utilidade Pública	21.321.007.663,00	0,34%
Apoio Institucional	29.841.769.773,00	0,48%
Capitalização De Empresas Do S.E.P.	1.402.479.392,00	0,02%
Cobertura De Custos Operacionais De Empresas Públicas	37.632.361.107,00	0,60%
Contribuições A Organizações Internacionais	9.824.421.277,00	0,16%
Estratégia De Ti, Sourcing E Operações	514.370.633,00	0,01%
Financiamento Do Fomento Da Pecuária E Agricultura	115.640.000.000,00	1,84%
Financiamento Dos Partidos Políticos E Das Coligações De Partidos Políticos	7.415.882.578,00	0,12%
Gestão De Serviços Bancários	11.255.768.177,00	0,18%
Habilitação Da Integração De Aplicações De Negócios	152.391.115,00	0,00%
Habilitação Da Transformação E Habilitação Tecnológica	53.928.315,00	0,00%
Implementação De Estratégia De Reindustrialização De Angola	29.400.000.000,00	0,47%
Operação E Manutenção Geral Dos Serviços	60.097.675.771,00	0,96%
Participação Em Congressos E Workshops	1.784.909.451,00	0,03%
Remuneração Comissões, Comitês E Grupos De Trabalho Multisectoriais	9.225.771,00	0,00%
Subvenção Ao Preço E Tarifas De Bens E Serviços Públicos	236.775.730.387,00	3,77%

DESPESAS DE NATUREZA POR UNIDADE ORÇAMENTAL

Unidade Orçamental / Natureza	Valor	%
I. P.R.E.C - Subsídios A Preços	235.204.900.000,00	100,00%
Despesas Correntes	235.204.900.000,00	100,00%
Subsídios E Transferências Correntes	235.204.900.000,00	100,00%
Unidade Orçamental / Natureza	Valor	%
I.G.A.P.E -Encargos Do Sector Empresarial Público	31.262.897.513,00	100,00%
Despesas Correntes	31.076.169.566,00	99,40%
Subsídios E Transferências Correntes	31.076.169.566,00	99,40%
Despesas De Capital	186.727.947,00	0,60%
Transferências De Capital	186.727.947,00	0,60%
Unidade Orçamental / Natureza	Valor	%
Operações Centrais Do Estado	545.536.580.386,00	100,00%
Despesas Correntes	164.336.170.953,00	30,12%
Despesas Com O Pessoal	3.173.734.536,00	0,58%



DOTAÇÃO ORÇAMENTAL POR ORGÃO

DESPESAS DE NATUREZA POR UNIDADE ORÇAMENTAL

Unidade Orçamental / Natureza	Valor	%
Despesas Em Bens E Serviços	116.756.982.827,00	21,40%
Subsídios E Transferências Correntes	44.405.453.590,00	8,14%
Despesas De Capital	381.200.409.433,00	69,88%
Investimentos	55.492.230.663,00	10,17%
Transferencias De Capital	179.911.140.195,00	32,98%
Despesas De Capital Financeiro	142.187.092.129,00	26,06%
Outras Despesas De Capital	3.609.946.446,00	0,66%
Unidade Orçamental / Natureza	Valor	%
U.G.D - Operações Da Dívida Pública	5.469.765.615.345,00	100,00%
Despesas Correntes	1.626.416.847.299,00	29,73%
Juros	1.626.416.847.299,00	29,73%
Despesas De Capital	3.843.348.768.046,00	70,27%
Despesas De Capital Financeiro	3.843.348.768.046,00	70,27%



DOTAÇÃO ORÇAMENTAL POR ORGÃO

Órgão: Reservas Orçamentais

DESPESAS POR NATUREZA ECONÓMICA

Natureza	Valor	%
Total Geral:	803.982.000.000,00	100,00%
Despesas Correntes	431.582.000.000,00	53,68%
Despesas Com O Pessoal	228.928.000.000,00	28,47%
Despesas Com O Pessoal Civil	228.928.000.000,00	28,47%
Despesas Em Bens E Serviços	184.475.000.000,00	22,95%
Bens	34.300.000.000,00	4,27%
Serviços	150.175.000.000,00	18,68%
Subsídios E Transferências Correntes	18.179.000.000,00	2,26%
Transferências Correntes	18.179.000.000,00	2,26%
Despesas De Capital	264.600.000.000,00	32,91%
Investimentos	9.800.000.000,00	1,22%
Aquisição De Bens De Capital Fixo	9.800.000.000,00	1,22%
Transferencias De Capital	102.900.000.000,00	12,80%
Transferências De Capital Internas	102.900.000.000,00	12,80%
Despesas De Capital Financeiro	151.900.000.000,00	18,89%
Aplicação Em Activos Financeiros	151.900.000.000,00	18,89%
Reservas	107.800.000.000,00	13,41%
Reserva Orçamental	107.800.000.000,00	13,41%

DESPESAS POR FUNÇÃO

Função	Valor	%
Total Geral:	803.982.000.000,00	100,00%
Serviços Públicos Gerais	249.900.000.000,00	31,08%
Órgãos Executivos	127.400.000.000,00	15,85%
Assuntos Financeiros E Fiscais	102.900.000.000,00	12,80%
Outros Serviços Gerais Da Administ.Pública	19.600.000.000,00	2,44%
Defesa	4.900.000.000,00	0,61%
Protecção E Segurança	4.900.000.000,00	0,61%
Educação	121.128.000.000,00	15,07%
Ensino Primário	121.128.000.000,00	15,07%
Saúde	257.975.000.000,00	32,09%
Serviços De Saúde Pública	257.975.000.000,00	32,09%
Protecção Social	18.179.000.000,00	2,26%
Outros Serviços De Protecção Social	18.179.000.000,00	2,26%
Assuntos Económicos	151.900.000.000,00	18,89%
Assuntos Económicos Gerais, Comerciais E Laborais	151.900.000.000,00	18,89%
Assuntos Económicos E Comerciais Em Geral	151.900.000.000,00	18,89%

DESPESAS POR PROGRAMA

Programa	Valor	%
Total Geral:	803.982.000.000,00	100,00%
Acções Correntes	644.007.000.000,00	80,10%
Combate Às Grandes Endemias Pela Abordagem Das Determinantes Da Saúde	150.175.000.000,00	18,68%
Descentralização E Implementação Das Autarquias Locais	9.800.000.000,00	1,22%

DESPESAS DE FUNCIONAMENTO E DE APOIO AO DESENVOLVIMENTO

Projecto / Actividade	Valor	%
Total Geral:	794.182.000.000,00	100,00%



DOTAÇÃO ORÇAMENTAL POR ORGÃO

DESPESAS DE FUNCIONAMENTO E DE APOIO AO DESENVOLVIMENTO

Projecto / Actividade	Valor	%
Abastecimento Logístico-Pacote Alimentar	4.900.000.000,00	0,62%
Admin. E Gestão Dos Serv. Do Sistema Nac.De Educação E Ensino	121.128.000.000,00	15,25%
Administração E Gestão Da Polít.Finan.Do Estado E Das Fin.Públicas	107.800.000.000,00	13,57%
Administração E Gestão Dos Serviços De Defesa Nacional	9.800.000.000,00	1,23%
Apoio Financeiro A Actividade Económica	151.900.000.000,00	19,13%
Capitalização De Empresas Do S.E.P.	102.900.000.000,00	12,96%
Preparação Realização De Eleições	19.600.000.000,00	2,47%
Prestação De Serviço De Saúde E Saúde Pública	107.800.000.000,00	13,57%
Prestação De Serviços De Assistência Social	18.179.000.000,00	2,29%
Projecto De Combate A Malária	150.175.000.000,00	18,91%

PROGRAMA DE INVESTIMENTOS PÚBLICOS

Município / Projecto / Actividade	Total
Total Geral:	9.800.000.000,00
Estrutura Central	9.800.000.000,00
Construção E Apetrechamento Das Infra-Estruturas Administrativas E Autarquicas	9.800.000.000,00

DESPESAS DE NATUREZA POR UNIDADE ORÇAMENTAL

Unidade Orçamental / Natureza	Valor	%
Reservas Orçamentais	803.982.000.000,00	100,00%
Despesas Correntes	431.582.000.000,00	53,68%
Despesas Com O Pessoal	228.928.000.000,00	28,47%
Despesas Em Bens E Serviços	184.475.000.000,00	22,95%
Subsídios E Transferências Correntes	18.179.000.000,00	2,26%
Despesas De Capital	264.600.000.000,00	32,91%
Investimentos	9.800.000.000,00	1,22%
Transferencias De Capital	102.900.000.000,00	12,80%
Despesas De Capital Financeiro	151.900.000.000,00	18,89%
Reservas	107.800.000.000,00	13,41%
Reserva Orçamental	107.800.000.000,00	13,41%