



MINISTÉRIO DAS  
**FINANÇAS**  
REPÚBLICA DE ANGOLA

## Relatório de Fundamentação

Proposta de Orçamento Geral do Estado Revisto 2019

7 de Maio de 2019

## ÍNDICE

SIGLAS e ABREVIATURAS	iii
SIMBOLOGIA	iv
I. INTRODUÇÃO	1
II. FUNDAMENTOS DA REVISÃO DO OGE 2019	4
Notas Adicionais Sobre o Processo de Consolidação Fiscal .....	6
III. CONTEXTO ECONÓMICO INTERNACIONAL	9
Produto Mundial.....	9
Inflação .....	11
Preço do Petróleo.....	12
Comércio Mundial.....	13
Taxas de Juro.....	14
IV. DESEMPENHO RECENTE DA ECONOMIA NACIONAL	17
Sector Real.....	17
Inflação .....	20
Sector Externo.....	22
Sector Fiscal .....	24
Sector Monetário.....	30
Sector Cambial.....	33
V. OBJECTIVOS NACIONAIS DE MÉDIO PRAZO E PROGRAMAS ESTRATÉGICOS	36
VI. ACÇÕES DE POLÍTICA ECONÓMICA PARA 2019	40
Estabilidade Macroeconómica e Aprofundamento da Consolidação Fiscal .....	40
Reanimação do Sector Económico Com Realce Para a Agricultura.....	44
Implementação do Conteúdo Sectorial do PDN 2018-2019.....	46
VII. QUADRO MACROECONÓMICO PARA 2019	52
Pressupostos Técnicos .....	52
Cenário Macroeconómico Para 2019.....	53

---

VIII. PROPOSTA DE ORÇAMENTO GERAL DO ESTADO REVISTO PARA 2019	56
Fluxos Globais do Orçamento Geral do Estado .....	56
Financiamento do Orçamento .....	59
Leitura Funcional do OGE 2019 .....	61
Leitura Territorial do OGE 2019 .....	63
IX. PRINCIPAIS RISCOS PARA A EXECUÇÃO DO ORÇAMENTO GERAL DO ESTADO 2019 REVISTO	65
X. NOTAS FINAIS	70

## SIGLAS e ABREVIATURAS

AGT	Administração Geral Tributária
BCE	Banco Central Europeu
BNA	Banco Nacional de Angola
BRICS	Brasil, Rússia, Índia, China e África do Sul
BUE	Balcão Único do Empreendedor
CBC/FT	Combate ao Branqueamento de Capitais e Financiamento do Terrorismo
EUA	Estados Unidos da América
FED	Reserva Federal Americana
FMI	Fundo Monetário Internacional
GEE	Gabinete de Estudos e Estatísticas do Ministério das Finanças
GERI	Gabinete de Estudos e Relações Internacionais
IDE	Investimento Directo Estrangeiro
IPU	Imposto Público Urbano
INE	Instituto Nacional de Estatística
IPC	Índice de Preços ao Consumidor
Kz	Kwanzas
LIBOR	<i>London Interbank Offered Rate</i>
LNG	<i>Liquefied Natural Gas</i>
MINFIN	Ministério das Finanças
M2	Massa Monetária
MPE	Ministério do Planeamento e Economia
NATFA	<i>North American Free Trade Agreement</i>
ODM	Objectivos de Desenvolvimento do Milénio
OGE	Orçamento Geral do Estado
OMA	Operações de Mercado Aberto
OMC	Organização Mundial do Comércio
OPEP	Organização dos Países Exportadores de Petróleo
PAGEC	Programa de Apoio às Grandes Empresas e Sua Inserção em <i>Clusters</i> Empresariais
PED	País em Desenvolvimento
PERT	Projecto Executivo para a Reforma Tributária
PIB	Produto Interno Bruto
PIP	Programa de Investimento Público
PMA	Países Menos Avançados
PND	Plano Nacional de Desenvolvimento
pp	Pontos Percentuais
PPC	Paridade do Poder de Compra
PROAPEN	Programas de Apoio ao Pequeno Negócio
PODESI	Programa de Diversificação das Exportações e Substituição das Importações
RIL	Reservas Internacionais Líquidas
UGD	Unidade de Gestão da Dívida do Ministério das Finanças
US\$	Dólares dos Estados Unidos da América

WEO *World Economic Outlook*  
WTI *West Texas Intermediate*

## SIMBOLOGIA

N.D Não disponível  
\* Previsões / Estimativa

## I. INTRODUÇÃO

1. O I Semestre de 2018 foi marcado pela recuperação significativa do preço de petróleo no mercado internacional. Porém, no último trimestre do ano o preço retomou um percurso de queda. A incerteza sobre a evolução do preço do petróleo tem exercido estresse sobre o desempenho da execução orçamental.
2. Em meados do II Trimestre de 2018, nomeadamente em Maio, o preço do petróleo atingiu o pico de US\$ 77/Bbl (EIA, 2018). Este pico criou expectativas nos agentes económicos, que estimaram um preço de US\$ 71/Bbl para o último trimestre de 2018 e de US\$ 68/Bbl para 2019.
3. No último trimestre de 2018 o mercado petrolífero sofreu um retrocesso. O preço começou a registar uma queda acelerada, atingindo US\$ 65/Bbl em Novembro de 2018 e US\$ 59/Bbl em Janeiro de 2019.
4. Este comportamento criou pânico no mercado internacional. Angola, uma pequena economia – *price-taker* – onde a exportação do petróleo representa 96% das exportações totais, não foi excepção.
5. O Orçamento Geral do Estado (OGE) de 2019 foi aprovado neste contexto, em que o mercado petrolífero já dava indícios de alguma instabilidade. Todavia, apesar da tendência de queda, não existiam fundamentos suficientes para reduzir o preço de referência do petróleo do Orçamento. Por isso, a volatilidade do preço do petróleo foi considerada como sendo um risco relevante.
6. Entretanto, a intensificação da volatilidade do preço do petróleo no mercado internacional, face ao preço estabelecido na programação financeira de 2019, tem criado desequilíbrios macroeconómicos, prejudicando a execução do OGE e pondo em perigo o alcance dos objectivos estratégicos macro-executivos.
7. Por essa razão, propõe-se a presente revisão do OGE com um preço de referência das ramas angolanas de US\$ 55/Bbl. Neste momento, este preço parece-nos ser um pressuposto realista da programação financeira, em linha com a consolidação fiscal e a restauração, estabilidade e sustentabilidade das finanças públicas.

8. Devemos sublinhar que a proposta de revisão do OGE 2019 não deverá comprometer os objectivos macroeconómicos preconizados pelo Executivo.
9. O presente relatório de fundamentação do OGE 2019 Revisto mantém a mesma estrutura do relatório de fundamentação do OGE 2019. Deste modo, para além deste capítulo introdutório, comporta as seguintes partes:
  - **CAPÍTULO II – FUNDAMENTOS DA REVISÃO OGE 2019.** Apresenta os fundamentos para a proposta de revisão do OGE 2019.
  - **CAPÍTULO III – CONTEXTO ECONÓMICO INTERNACIONAL.** Aborda a conjuntura macroeconómica mundial dos dois últimos anos, nomeadamente as perspectivas mais actualizadas de evolução, com destaque para o produto, a inflação, o comércio mundial e as taxas de juro. Fazem-se igualmente prognósticos da influência da conjuntura internacional sobre a economia nacional.
  - **CAPÍTULO IV – DESEMPENHO RECENTE da ECONOMIA NACIONAL.** Passa em revista os principais desenvolvimentos económicos que marcaram a economia nacional nos anos de 2017 e 2018, incluindo o comportamento da política fiscal e monetária.
  - **CAPÍTULO V – OBJECTIVOS NACIONAIS de MÉDIO PRAZO e PROGRAMAS ESTRATÉGICOS.** Apresenta os objectivos nacionais, de acordo com a orientação política do Executivo, traduzidos no Plano de Desenvolvimento Nacional 2018-2022.
  - **CAPÍTULO VI – ACÇÕES DE POLÍTICA ECONÓMICA PARA 2019.** Destaca as políticas económicas que serão implementadas ao longo do ano fiscal de 2019, por forma a concretizar os Objectivos Estratégicos de Governação.
  - **CAPÍTULO VII – REVISÃO DO QUADRO MACROECONÓMICO PARA 2019.** Apresenta o contexto de referência para a política macroeconómica, definindo algumas variáveis determinantes das mais recentes projecções

fiscais, nomeadamente as estimativas para a taxa de inflação, a taxa de câmbio e preço e a produção de petróleo, bem como outras que constituem metas ou objectivos para a política económica.

- **CAPÍTULO VIII – PROPOSTA DE ORÇAMENTO GERAL DO ESTADO REVISTO PARA 2019.** Apresenta os fluxos globais da proposta de revisão orçamental para o exercício financeiro de 2019, incluindo as distribuições funcional e territorial do Orçamento Geral do Estado 2019.
- **CAPÍTULO IX – PRINCIPAIS RISCOS PARA A EXECUÇÃO DO ORÇAMENTO GERAL DO ESTADO 2019 REVISTO.** Expõe os principais riscos para a realização da despesa pública inscrita no Orçamento Geral do Estado de 2019 Revisto.
- **NOTAS FINAIS.** Destaca algumas notas essenciais para a boa compreensão da revisão do orçamento.

10. O detalhe da proposta de Orçamento Geral do Estado 2019 Revisto contém os seguintes anexos:

- ANEXO 1 - Resumo da Receita Por Natureza Económica
- ANEXO 2 - Resumo da Receita Por Fonte de Recursos
- ANEXO 3 - Resumo da Despesa Por Função
- ANEXO 4 - Resumo da Despesa Por Local
- ANEXO 5 - Resumo do Orçamento por Programa
- ANEXO 6 - Dotações Orçamentais Por Órgãos



## II. FUNDAMENTOS DA REVISÃO DO OGE 2019

11. A nova dinâmica do preço do petróleo no mercado internacional, assim como a redução da produção física deste produto em Angola, criaram desequilíbrios nos agregados macroeconómicos do país. Esta nova realidade exige ajustes nas políticas de gestão macroeconómica, com o objectivo de corrigir os desequilíbrios internos e externos da economia.
12. O quadro dos pressupostos técnicos das projecções macroeconómicas de suporte ao Orçamento Geral do Estado 2019 registou importantes alterações face ao inicialmente programado. Nos pontos que se seguem olhamos para os mais relevantes.
13. *Preço do Petróleo.* As novas estimativas apontam para a revisão em baixa do preço do petróleo para US\$ 55/Bbl até ao final do ano, o que terá efeitos nos diferentes sectores da economia.
14. *Crescimento da Economia Nacional.* As novas projecções apontam para uma taxa de crescimento real de 0,3% em 2019, justificada pela taxa negativa de crescimento do sector petrolífero na ordem de 2,8%. A produção petrolífera diária passou de 1.570 mil Bbl/dia, inicialmente previstas para o ano, para cerca 1.434,7 mil Bbl/dia, estimativa de fecho para 2019. O sector não petrolífero deverá ressentir-se dos efeitos do baixo desempenho do sector petrolífero, sofrendo uma contracção em cerca de 1 ponto percentual na sua taxa de crescimento inicial. Isto é, de 2,6% a 1,6%.
15. Face ao cenário recessivo que a nossa economia tem evidenciado nos últimos anos, o Executivo vem juntando esforços no sentido de implementar medidas estruturantes que gerem um aumento dos níveis de investimento no País, acompanhadas por medidas de gestão macroeconómica que fomentem a actividade económica no sector privado.
16. *Inflação.* Projecta-se a manutenção da taxa de inflação em 15%. De realçar que a inflação durante o ano de 2018 cresceu a um ritmo mensal médio de

1,4%, face ao ritmo de 1,7% observado em 2017. A redução no ritmo de crescimento da inflação foi impulsionada pela implementação do novo regime cambial de flutuação em bandas, que vem provendo uma depreciação controlada da moeda nacional, auxiliando na contenção das pressões inflacionárias na economia.

17. No âmbito do processo de consolidação fiscal, a depreciação cambial e o compromisso com uma taxa de câmbio determinada pelo mercado são passos essenciais para eliminar a escassez de divisas e restaurar a competitividade externa da economia nacional.
18. De realçar também que, com o actual regime cambial de flutuação em bandas, a depreciação acumulada do Kwanza face ao dólar foi de 46%. Com a implementação futura da liberalização do regime cambial, a política monetária restritiva deverá ser aplicada de modo a ancorar as expectativas de inflação e possibilitar a acumulação de reservas internacionais.
19. *Saldo Fiscal.* Prevê-se um saldo global de 0,0% do PIB, em contraposto com a estimativa de superavit de 1,5%, espelhada no orçamento em vigor. O défice nulo deve-se em parte à redução significativa da receita petrolífera. Assim sendo, fazem-se as seguintes inferências:
  - (i) *Redução da receita fiscal em termos nominais em cerca de 19,4%.* A proposta de revisão do OGE 2019 aponta para uma receita fiscal de cerca de Kz 5.986,1 mil milhões até ao final de 2019, face aos Kz 7.423,9 inicialmente propostos no OGE 2019. A receita petrolífera está estimada em cerca de Kz 3.567,6 mil milhões. Já a receita não-petrolífera está estimada em 1.996,2 mil milhões, o que corresponde a uma variação positiva de 16,5%, em comparação com o OGE 2019 original. Esta variação positiva é explicada pela reforma do sistema tributário, com destaque para a implementação do Imposto de Valor Acrescentado (IVA), prevista para Julho do ano corrente.
  - (ii) *Redução da Despesa Fiscal em termos nominais em cerca de 13,6%.* O OGE 2019 contempla uma despesa fiscal avaliada em Kz 6.918,9 mil

milhões de Kwanzas, face as estimativas mais actualizadas de cerca de Kz 5.980,0 mil milhões. No âmbito das metas traçadas no processo de consolidação fiscal, houve um incremento de 0,2 ponto percentual nas despesas de transferências sociais. Porém estima-se uma ligeira redução do investimento público, em cerca de 0,4% do PIB.

20. *Receita e Despesa Total.* O Orçamento Geral do Estado 2019 Revisto (OGE 2019 Revisto) está avaliado no montante de Kz 10.400,9 mil milhões. Há uma redução de cerca de 8,4% relativamente ao OGE 2019 inicialmente proposto, avaliado em Kz 11.355,1 mil milhões.
21. Face aos ajustes nas projecções fiscais, importa sublinhar que as mesmas não alteram a trajectória do processo de consolidação fiscal, pois projecta-se para o ano corrente o ajuste fiscal imediato (*front-loading*), em cerca de 2,8% do PIB.
22. O défice primário não petrolífero até ao final de 2019 deve situar-se em 6,3% do PIB. A médio prazo prevê-se um ajuste fiscal mais gradual (*back-loading*).
23. Estas medidas são necessárias para colocar a dívida pública numa trajectória descendente e criar espaço para as imprescindíveis despesas sociais e em infra-estruturas.

### Notas Adicionais Sobre o Processo de Consolidação Fiscal

24. A Dívida Governamental continua acima dos 60% do PIB. Por isso, os esforços de consolidação fiscal devem continuar em 2019. A estratégia definida para a continuidade deste processo de consolidação fiscal assenta em dois pilares:
  - (i) Mobilização de receitas não petrolíferas.
  - (ii) Maior racionalização das despesas correntes, através nomeadamente das seguintes linhas de actuação:

- a. Contenção da massa salarial, sem deixar de acomodar a contratação em sectores prioritários, como educação, saúde e justiça.
  - b. Optimização das despesas com as subvenções (a preços e operacionais).
  - c. Melhoria na realização de despesas em bens e serviços, exigindo maior rigor e aderência às regras de execução da despesa, aos processos de contratação e aos mecanismos de controlo interno.
25. Para além da redinamização do investimento público, que deverá continuar a exercer um contributo importante na composição e expansão do Produto Interno Bruto em 2019, o Executivo adoptará uma estratégia para aliviar as pressões de liquidez das empresas, através da continuação da regularização dos atrasados internos.
26. Na mesma linha, o Executivo continuará a apoiar a diversificação da economia, recorrendo nomeadamente às medidas previstas no Programa de Apoio à Produção Nacional, Diversificação das Exportações e Substituição de Importações (PRODESI).
27. Para o feito, o Executivo apoiará o investimento privado, através nomeadamente dos seguintes veículos públicos de financiamento da economia:
- Fundo Nacional de Desenvolvimento (FND);
  - Fundo de Apoio ao Desenvolvimento Agrário (FADA);
  - Fundo Activo de Capital de Risco Angolano (FACRA);
  - Fundo de Garantia de Crédito (FGC), destinado a facilitação do acesso ao crédito junto da banca nacional; será priorizada a concessão de garantias públicas para financiamentos externos ao sector produtivo nacional.
28. O Executivo continuará empenhado no reforço do apoio ao sector social e no combate à pobreza. A confiança no futuro só pode ser uma certeza num

cenário em que o Estado assume decididamente o seu papel no combate à pobreza e na promoção da inclusão social.

29. Nessa linha estratégica, será dado um destaque particular ao investimento no capital humano, nomeadamente na educação e na saúde. A melhoria da qualidade do ensino, a redução da taxa de mortalidade infantil e redução da mortalidade infanto-juvenil, são prioridades do Executivo – conformadas pelas verbas alocadas a estes domínios no corrente orçamento geral do Estado.
30. O Orçamento Geral do Estado 2019 Revisto continuará a proporcionar recursos para reforçar os programas sociais, em conformidade com o Plano de Desenvolvimento Nacional 2018-2022.
31. Na revisão deste orçamento, o Executivo manterá os recursos destinados ao sector social, como contemplando na programação orçamental do OGE 2019, com um aumento de cerca de 18,7% da despesa social face a 2018. Serão priorizadas as áreas da saúde, da educação e do apoio ao desenvolvimento de uma rede de segurança social para os segmentos mais vulneráveis da população.
32. As necessidades brutas de financiamento do presente orçamento estão avaliadas em cerca de Kz 4.420,9 mil milhões, correspondendo a 14,3% do PIB. Este montante será arrecadado através da captação de financiamento nos mercados interno e externo, assim como pela venda de activos.

### III. CONTEXTO ECONÓMICO INTERNACIONAL

33. Este capítulo apresenta os desenvolvimentos mais recentes da conjuntura macroeconómica mundial. São apresentadas as projecções actualizadas pelo Fundo Monetário Internacional para o crescimento do PIB mundial das principais economias com impacto internacional e regional, assim como os prognósticos para a evolução do comércio mundial, da taxa de inflação e das principais taxas de juro internacionais.

#### Produto Mundial

34. Face a evolução da economia mundial, as mais recentes projecções do Fundo Monetário Internacional (FMI), de Janeiro de 2019, apontam para um crescimento da economia mundial para 2018 de 3,7%, tal como reflectido na projecção de Outubro de 2018.
35. Todavia, para 2019 prevê-se uma redução do crescimento de 0,2 pontos percentuais, passando de 3,7% para 3,5% (ver Tabela 1 na página seguinte). Esta variação marginal na taxa de crescimento reflecte a desaceleração do desempenho de algumas economias, notoriamente na Europa e na Ásia, apesar de a trajectória do cenário de base do crescimento do PIB mundial apresentar-se estável.
36. As mais recentes projecções reflectem também um ligeiro relaxamento das expectativas face às projecções de Outubro de 2018, que indicavam um crescimento de 3,7%. Este recuo é justificado, pelo menos parcialmente, pelas seguintes razões:
- (i) Efeitos negativos dos aumentos tarifários promulgados pelos Estados Unidos e pela China, adoptados no começo do ano de 2018, não obstante em Dezembro os dois países terem declarado 90 dias de tréguas nas tensões comerciais.
  - (ii) Introdução de novos padrões de emissões de combustível automóvel pela Alemanha, o que reduziu o seu nível de produção Industrial.

- (iii) Significativo peso dos riscos soberanos e financeiros sobre a procura interna na Itália.
- (iv) Materialização de riscos previamente identificados, particularmente os relacionados com as tensões comerciais que têm caracterizado o clima económico internacional.

Tabela 1 - Taxas de Crescimento do Produto Mundial

Economias	Estrutura do PIB Mundial 2018 (PPC %)	Taxa de Crescimento Mundial				
		2015	2016	2017	2018	2019
<b>Mundo</b>	<b>100</b>	<b>3,5</b>	<b>3,3</b>	<b>3,8</b>	<b>3,7</b>	<b>3,5</b>
<b>Economias Avançadas</b>	<b>40,8</b>	<b>2,3</b>	<b>1,7</b>	<b>2,4</b>	<b>2,3</b>	<b>2,0</b>
EUA	15,2	2,9	1,6	2,2	2,9	2,5
Zona Euro	13,1	2,1	1,9	2,	1,8	1,6
Alemanha	3,2	1,5	2,2	2,5	1,5	1,3
Espanha	1,4	3,6	3,2	3,0	2,5	2,2
França	2,2	1,0	1,1	2,3	1,5	1,5
Itália	1,8	1,0	0,9	1,6	1,0	0,6
Portugal	0,2	1,8	1,6	2,7	2,3	1,8
Japão	4,2	1,4	1,0	1,9	0,9	1,1
Reino Unido	2,2	2,3	1,8	1,8	1,4	1,5
<b>Economias Emergentes e em Desenvolvimento</b>	<b>59,2</b>	<b>4,3</b>	<b>4,4</b>	<b>4,7</b>	<b>4,6</b>	<b>4,5</b>
<b>d/q: BRICS</b>	<b>32,6</b>	<b>2,1</b>	<b>2,1</b>	<b>3,5</b>	<b>3,5</b>	<b>3,8</b>
Brasil	2,5	-3,5	-3,5	1,1	1,3	2,5
Rússia	3,1	-2,5	-0,2	1,5	1,7	1,6
Índia	7,7	8,2	7,1	6,7	7,3	7,5
China	18,7	6,9	6,7	6,9	6,6	6,2
África do Sul	0,6	1,3	0,6	1,3	0,8	1,4
<b>Nigéria</b>	<b>0,9</b>	<b>2,7</b>	<b>-1,6</b>		<b>1,9</b>	<b>2,0</b>
<b>África Subsaariana</b>	<b>3,0</b>	<b>3,3</b>	<b>1,4</b>	<b>2,7</b>	<b>3,1</b>	<b>3,8</b>
<b>SADC</b>	<b>1,2</b>	<b>3,3</b>	<b>2,7</b>	<b>2,5</b>	<b>3,0</b>	<b>3,6</b>

Fonte: FMI, WEO, Janeiro de 2019.

37. Face às previsões de Outubro de 2018, as projecções de crescimento do conjunto das economias emergentes e em desenvolvimento, tanto para 2018 como para 2019, foram revistas em baixa de 0,1pp e 0,2pp, passando para 4,6% em 2018 e 4,5% em 2019 (4,7% em 2017).
38. As projecções de crescimento das economias avançadas para 2018 foram revistas em baixa de 0,1pp, passando para 2,3% em 2018 e 2,0% em 2019.

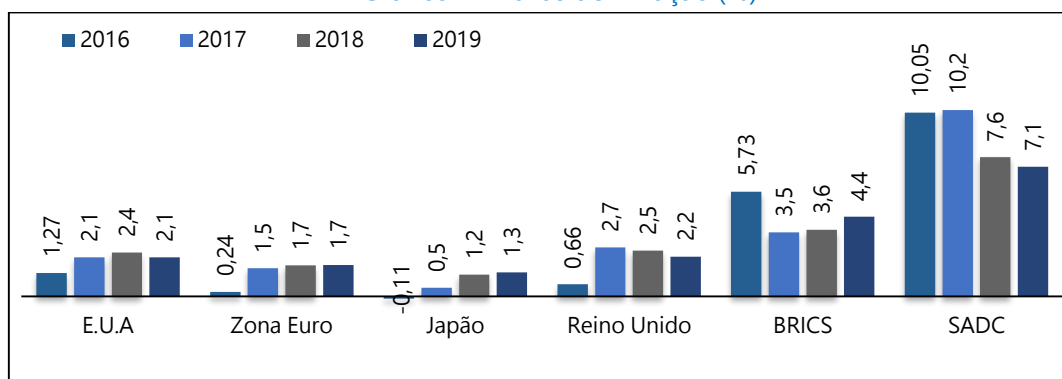
39. As projecções da taxa de crescimento da economia nos Estados Unidos não sofreram alterações, face as projecções de Outubro de 2018. A economia norte-americana continua a ser impulsionada por um pacote fiscal contra cíclico, em resposta ao alto crescimento da procura interna. Os estímulos fiscais e monetários foram de tal modo relaxados, o que reduziu o hiato positivo do PIB e trouxe o crescimento da economia de volta à tendência potencial.
40. Prevê-se uma taxa de crescimento da economia americana na ordem de 2,9% em 2018 e de 2,5% em 2019.
41. Na base desta revisão em queda do crescimento norte-americano está o clima de tensões comerciais com a China, que no decurso do III trimestre lançou medidas de retaliação contra os EUA.
42. O FMI manteve as projecções da taxa de crescimento da China para 2018 e 2019, em 6,6% e 6,2% respectivamente.

## Inflação

43. As expectativas são de um aumento da inflação no último trimestre do ano de 2018, tanto nas economias avançadas como nas economias emergentes e em desenvolvimento, reflectindo o aumento do preço das mercadorias – *vide* Gráfico 1, na página seguinte
44. As projecções do FMI de Janeiro de 2019 apontam para um aumento da taxa de inflação nas economias avançadas, de 1,7% em 2017 para 2% em 2018. Para 2019 as perspectivas são de uma redução, devendo cifrar-se em 1,7%. Não obstante a subida da taxa de inflação nas economias avançadas, essas continuarão a experimentar condições financeiras favoráveis.



Gráfico 1 - Taxas de Inflação (%)



Fonte: FMI, WEO, Janeiro de 2019.

45. Contudo, os prognósticos não apontam o mesmo comportamento para as economias emergentes e em desenvolvimento, onde as condições financeiras revelaram-se menos favoráveis ao longo de 2018. As projecções para estes segmentos indicam uma subida da taxa de inflação, tanto em 2018 como em 2019, situando-se na ordem de 4,9% e 5,1%, respectivamente.

### Preço do Petróleo

46. O FMI reviu em baixa a previsão do preço do petróleo em torno dos US\$ 58,95 o barril para 2019. Estas estimativas resultam da média aritmética simples das projecções feitas para os preços do petróleo UK Brent, Dubai Fateh e WTI.
47. Desde Agosto de 2018 que o preço do petróleo retomou o comportamento de volatilidade de alta frequência com a tendência descendente, conduzidas pelas influências das forças do mercado: do lado da oferta, inclui a implementação da política norte-americana no que concerne a exportação de petróleo no Irão; na procura, o pânico referente ao abrandamento da procura global.
48. Em resposta à redução acentuada do preço do petróleo, a Organização dos Países Exportadores de Petróleo (OPEP) e os produtores de petróleo não OPEP comprometeram-se no reforço do acordo de Novembro de 2016, de

modo a estimular o aumento do preço. Desde Fevereiro de 2019, vem-se observando uma melhoria no preço do barril de petróleo. O mês de Março encerrou com um preço de US\$ 68,42, uma variação positiva de cerca de US\$ 13,5, relativamente ao início de Janeiro de 2019.

49. De recordar que o acordo de Novembro de 2016 consistiu em reduzir os então 33,6 milhões de barris/dia para uma meta de 32,5 milhões de barris/dia, ou seja, uma redução de 3,27%.
50. No entanto, os mercados de futuros indicam que os preços deverão manter-se em volta dos \$55 o barril nos próximos 4–5 anos.

### Comércio Mundial

51. Face às projecções de Outubro 2018 que apontavam para um crescimento de 4,2% e 4%, em 2018 e 2019 respectivamente, as projecções do Fundo Monetário Internacional revistas em Janeiro sinalizam um crescimento do volume de comércio de bens e serviços a um ritmo mais brando.
52. As actuais projecções apontam para um crescimento do comércio mundial na ordem de 4% em 2018 e 2019 – *vide* Tabela 2, na página seguinte.
53. A perspectiva menos animadora do crescimento do comércio mundial para o ano de 2018 deveu-se sobretudo a revisão em baixa das projecções do crescimento de bens e serviços no grupo das economias avançadas.
54. A previsão para 2019 é muito influenciada pela revisão menos animadora do crescimento do volume de comércio a nível das economias emergentes e em desenvolvimento.
55. O cenário poderá ainda piorar, após a expiração dos 90 dias de trégua na guerra comercial entre os Estados Unidos e a China, com o retorno de retaliações mútuas entre estes dois países.

Tabela 2 - Desempenho do Comércio Internacional

Economias		2016	2017	2018	2019
<b>Mundo</b>	Comércio Mundial	2,2	5,3	4,0	4,0
	Importações	2,2	5,2	4,5	4,3
	Exportações	2,2	5,3	3,8	3,7
<b>Economias Avançadas</b>	Importações	2,4	4,3	3,2	3,5
	Exportações	1,8	4,4	3,4	3,1
EUA	Importações	1,9	4,6	4,5	5,7
	Exportações	-0,1	3,0	3,3	0,9
<b>Zona EURO</b>	Importações	3,9	3,7	4,0	4,5
	Exportações	2,6	5,2	3,8	4,1
Japão	Importações	-1,6	3,4	3,2	2,3
	Exportações	1,7	6,7	3,9	2,1
Reino Unido	Importações	3,3	3,2	-0,3	0,6
	Exportações	1,0	5,4	0,0	1,2
<b>Países Emergentes e em Desenvolvimento</b>	Importações	1,8	7,1	5,4	4,8
	Exportações	3,0	6,9	4,7	4,8
Rússia	Importações	-4,3	20,3	4,8	4,5
	Exportações	1,6	8,8	4,8	1,9
China	Importações	4,7	7,1	8,2	5,1
	Exportações	1,1	9,3	5,5	4,5
Índia	Importações	4,1	12,9	9,2	8,1
	Exportações	6,8	9,6	7,4	8,0
Brasil	Importações	-8,2	3,5	7,5	6,9
	Exportações	3,7	10,8	6,2	3,3
África do Sul	Importações	-3,8	1,6	2,5	3,1
	Exportações	1,0	-0,1	1,4	2,9
<b>SADC</b>	Importações	-1,7	-3,0	5,4	7,5
	Exportações	1,1	4,3	5,4	5,5

Fonte: FMI, WEO, Janeiro de 2019.

56. Os recentes reposicionamentos da política comercial norte americana tiveram impacto, não apenas na China, mas num grupo vasto de economias, incluindo o Japão, a União Europeia e parceiros americanos do NAFTA.

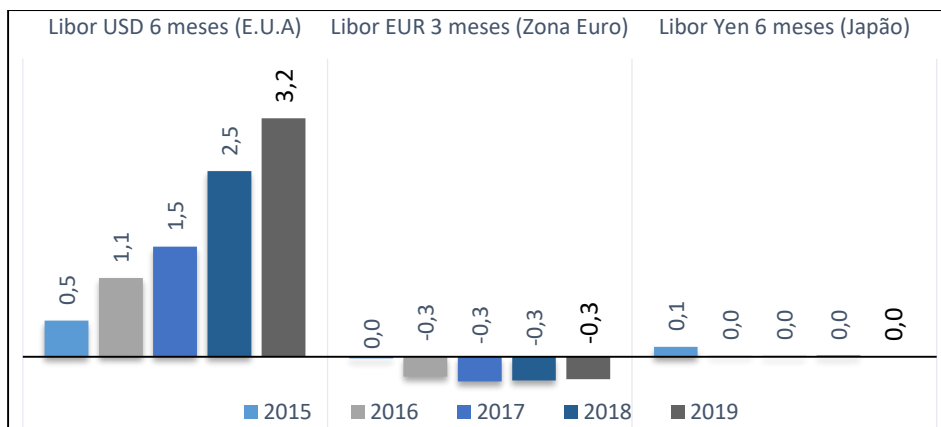
### Taxas de Juro

57. As tensões financeiras prevalecem e continuam a marcar um clima de condições financeiras mais restritivas nos mercados. No centro destas tensões estão os Estados Unidos da América. O contexto que este país vive tem causando fortes pressões a nível da sua conta corrente. O FED vem preconizando um curso de normalização fina da política monetária, tendo

aumentado em Junho de 2018 a taxa de juro básica, a chamada Taxa de Juro dos Fundos Federais, em uma banda de 25 a 50 pontos base.

58. Todavia, em face dos riscos de desequilíbrio externo, não obstante as medidas comerciais proteccionistas já implementadas nos últimos meses pelo governo norte-americano, com vista a estabilização da economia, o FED sinalizou já em Junho outros aprofundamentos de acomodação da sua política monetária. Registaram-se dois futuros aumentos adicionais da taxa de juro básica em 2018 e três em 2019.
59. Na zona Euro, o Banco Central Europeu encerrou o programa de compra de activos em Dezembro de 2018. Todavia, a política monetária mantém-se acomodatória, tendo o Conselho do BCE sinalizado a manutenção das taxas de juro de referência nos níveis correntes, até pelo menos antes ao verão de 2019.
60. As expectativas são que as taxas de juro de referência LIBOR (*London Interbank Offered Rate*), para depósitos em euros a 3 meses, continuem a não apresentar sinais de melhoria para patamares positivos até 2019, registando uma manutenção em -0,3% em 2018 e 2019.

Gráfico 2 - Taxas de Juro de Referência



Fonte: FMI, WEO, Janeiro de 2019.

61. Nos Estados Unidos da América, estima-se que as taxas de juro de referência (*London Interbank Offered Rate*) para depósitos a 6 meses, em dólares norte

americanos, aumentem de 1,5% em 2017 para 2,5% até finais de 2018, prolongando-se esta tendência de aumento em 2019, ano em que se espera que venha a fixar-se em 3,2%.

62. Em relação aos depósitos em Yen a 6 meses, até finais de 2018 espera-se a manutenção da LIBOR em níveis de 0%, projectando-se a manutenção da taxa em 2019.
63. Nas principais economias de mercado emergentes, incluindo Argentina, Índia, Indonésia, México e Turquia, os bancos centrais aumentaram as taxas de juro directoras da economia, em resposta às pressões inflacionistas e cambiais e, em alguns casos, juntamente com reversões de fluxo de capital.

#### IV. DESEMPENHO RECENTE DA ECONOMIA NACIONAL

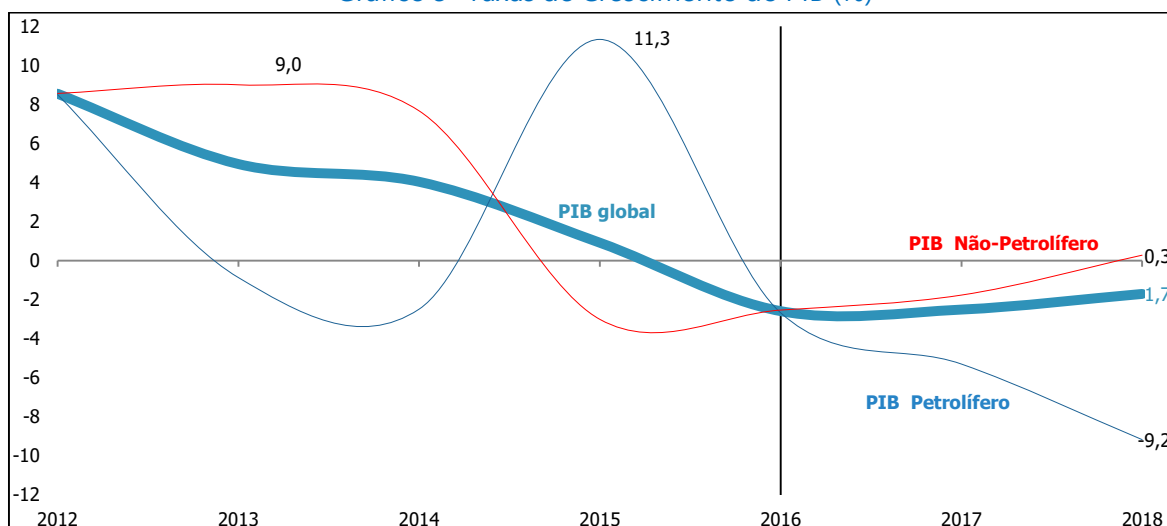
64. Este capítulo descreve a evolução recente da economia nacional, com destaque para o crescimento do PIB e sua dinâmica sectorial. O capítulo expõe igualmente o desempenho da gestão macroeconómica, ao passar em revista os desenvolvimentos observados nos domínios das políticas fiscal, monetária e cambial, apresentando os resultados alcançados ao nível dos principais indicadores macroeconómicos e as respectivas perspectivas de fecho para 2018.

##### Sector Real

65. Os anos de 2016 e 2017 foram anos de recessão económica, tendo registado taxas de crescimento reais negativas de cerca de 2,6% e 0,1% respectivamente.

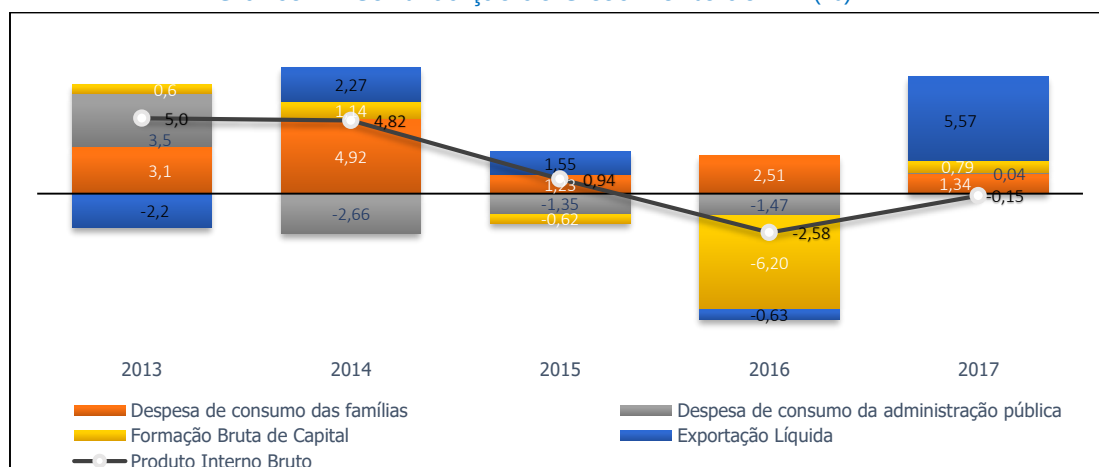
66. O Gráfico 3 apresenta a evolução do crescimento da economia angolana entre 2012 e 2018, sob o prisma da oferta agregada. Já o Gráfico 4 mostra a evolução da economia entre 2013 e 2017 sob o prisma da procura agregada.

Gráfico 3 - Taxas de Crescimento do PIB (%)



Fonte: MPE.

Gráfico 4 - Contribuição do Crescimento do PIB (%)



Fonte: INE.

67. O quadro de recessão da economia teve como causa principal a redução do preço do petróleo no mercado internacional e os consequentes desequilíbrios gerados na economia nacional.
68. Por isso, à semelhança dos anos anteriores, em 2018 o Executivo continuou os seus esforços de gestão macroeconómica, tendo em vista a restauração da estabilidade macroeconómica e o revigoramento do crescimento económico. O Executivo lançou o Programa de Estabilidade Macroeconómica (PEM) e um conjunto amplo de medidas de ajustamento fiscal previstas no Orçamento Geral do Estado 2018.
69. No que respeita ao cenário económico para 2018, o Orçamento Geral do Estado, programado na base de um preço médio de US\$ 50, antecipou uma taxa de crescimento do PIB de 4,9%.
70. Este crescimento seria suportado por um crescimento do sector petrolífero de 6,1%, incluindo a produção de LNG, e do sector não petrolífero de 4,4%. O crescimento do sector petrolífero excluindo o LNG seria de 3,1%. Entretanto, estima-se que o ano 2018 tenha encerrado com a taxa de crescimento real do PIB negativa de 1,7%.

71. A revisão em baixa do crescimento real do PIB, de 4,9% no OGE 2018 para 1,7% na Programação Monetária Executiva (PME) 2018 Revista, é explicada pelos seguintes motivos:
- (i) Baixos níveis de produção de petróleo.
  - (ii) Menor dinâmica da actividade económica não petrolífera, vis-à-vis os prognósticos elaborados para o cenário macroeconómico do OGE 2018.
72. De facto, apesar do preço médio das ramas angolanas ao longo do ano de 2018 se ter situado nos US\$ 72 por barril, 43% acima da média prevista no OGE 2018, em contraste, e em termos reais, o desempenho da produção petrolífera manteve-se situado abaixo da média prevista.
73. Face ao baixo desempenho do sector petrolífero no primeiro semestre de 2018, a produção petrolífera diária para o ano foi revista em baixa, cerca de -12,5%. A produção diária passou dos 1.698,6 milhões de barris/dia (620,0 milhões de barris/ano) previstos no OGE 2018 para 1486 milhões de barris / dia (542,4 milhões de barris / ano).
74. A produção petrolífera incluindo a produção de LNG foi revista em baixa em cerca de -12,4%, passando de 1.846,7 milhões de barris/dia (674,1 milhões de barris/ano) para 1.617,3 milhões de barris/dia (590,3 milhões de barris/ano). Neste contexto, o desempenho do sector petrolífero face à 2017 agravou-se. No ano de 2018 o sector petrolífero registou uma taxa de crescimento negativa na ordem de 9,2%.
75. Relativamente ao PIB não petrolífero, as projecções revisitadas são relativamente mais animadoras. As mesmas apontam para um crescimento de cerca 0,3%, face ao crescimento negativo de 1,8% registada em 2017. Todavia, a taxa de crescimento mantém-se abaixo dos 4,4% previstos no OGE 2018. A baixa execução face ao OGE 2018 deve-se principalmente ao baixo desempenho do sector petrolífero.

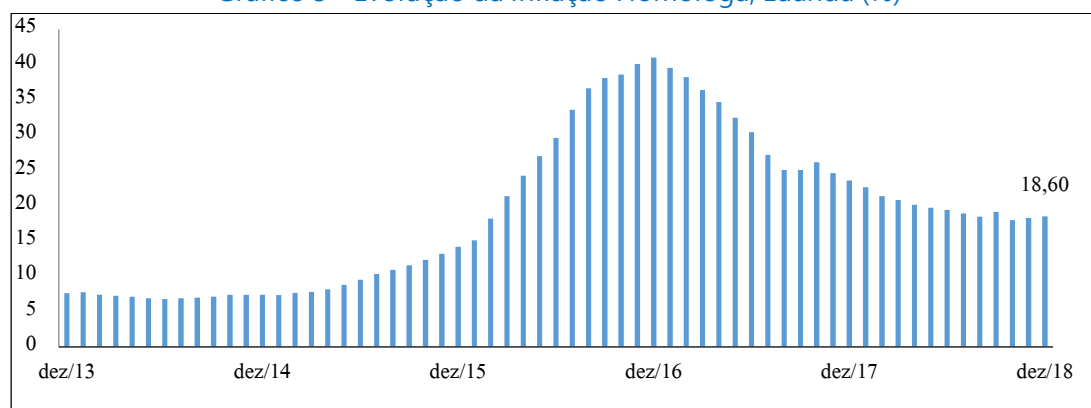


76. Todavia a expansão do crescimento do PIB face ao ano de 2017 é resultado sobretudo dos impulsos da recuperação da actividade económica dos sectores da agricultura, construção e energias.

## Inflação

77. Em 2016, em consequência da queda do preço do petróleo, o quadro inflacionário sofreu choques severos, tanto do lado da procura como do lado da oferta, induzindo uma trajectória crescente da taxa de inflação, que encerrou em 41,1%. O Gráfico 5 mostra a evolução da inflação entre Dezembro de 2013 e Dezembro de 2018.

Gráfico 5 - Evolução da Inflação Homóloga, Luanda (%)



Fonte: /INE.

78. A taxa de inflação observada em 2017, de 23,67%, reflecte um grande esforço de redução da inflação face a 2016. Foi possível reduzir a taxa de inflação média mensal de 3% para 2%. O custo desta política foi a redução das RIL, que se mantiveram ao câmbio fixo em 165 Kz por US\$ ao longo do ano.
79. Em virtude da necessidade de corrigir os desequilíbrios do mercado cambial e preservar as reservas internacionais, em Janeiro de 2018 o Banco Nacional de Angola procedeu a uma maior liberalização do regime cambial, passando de um regime administrado para um regime de flutuação controlada em banda.

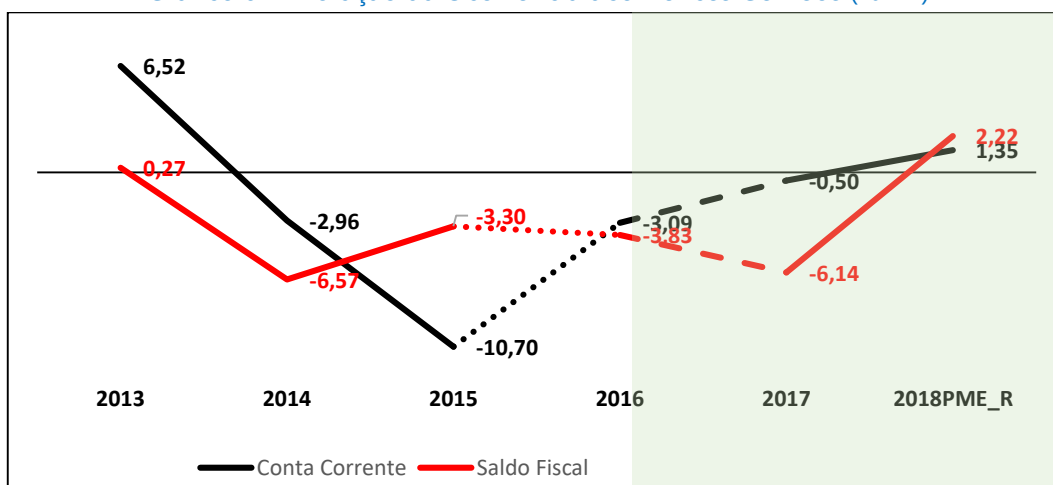
80. Não obstante à maior liberalização e flexibilização cambial levada a cabo pelo Banco Nacional de Angola, a taxa de inflação continua a desacelerar em termos homólogos desde Janeiro de 2018, tendo a inflação anual, medida em Dezembro, atingido os 18,60%.
81. Em Setembro de 2018 a taxa de inflação mensal registou uma forte aceleração, ao passar de 1,20% no mês de Agosto para 2,69%. Esta aceleração é em muito explicada pelos ajustes realizados nas tarifas de água.
82. Não obstante a aceleração observada em Setembro, a taxa de inflação registou uma redução em termos médios. O ano de 2018 evoluiu a um ritmo médio de 1,4% ao mês, em contraste com os níveis médios de 1,8% e 2,9% observados nos anos de 2017 e 2016, respectivamente.
83. Este desempenho reflecte o impacto da combinação de uma política monetária restritiva e de uma execução da despesa pública muito aquém do nível orçamentado, devido às dificuldades de captação de financiamento no mercado interno de títulos.
84. Ao longo do ano de 2018, a política monetária manteve-se acomodatória, tendo a base monetária em moeda nacional registado uma redução acumulada de 22,1% no ano.
85. Adicionalmente, em resultado da rápida desinflação e das condições de liquidez mais restritivas, em Novembro de 2017 o Banco Nacional de Angola (BNA) reduziu a taxa nominal de reserva obrigatória de 30% para 21%, mas a taxa efectiva aumentou, devido a exclusão da possibilidade de os bancos comerciais constituírem reservas com títulos.
86. Entretanto, em Maio de 2018 o BNA unificou as taxas da Facilidade Permanente de Cedência de Liquidez *Overnight* com a Taxa Básica de Juros, estabelecendo a Taxa Directora em 18%. Em Julho, o BNA reduziu a Taxa Básica de Juros para 16,5% e estabeleceu o Coeficiente de Reservas

Obrigatórias para Moeda Nacional em 17%, que se mantém até ao momento.

## Sector Externo

87. Ao longo do horizonte temporal de 2014 a 2017, Angola foi marcada pelo fenómeno de défices gémeos (défice fiscal e défice da conta corrente), causado pelo baixo desempenho do preço do petróleo.
88. Todavia, as mais recentes estimativas apontam para a ocorrência em 2018 de um *superavit gémeo*, como resultado da implementação com sucesso do Programa de Estabilização Macroeconómica e de um melhor desempenho do preço do petróleo no mercado internacional.
89. O gráfico 6 apresenta a evolução do défice gémeo no período de 2014-2018.

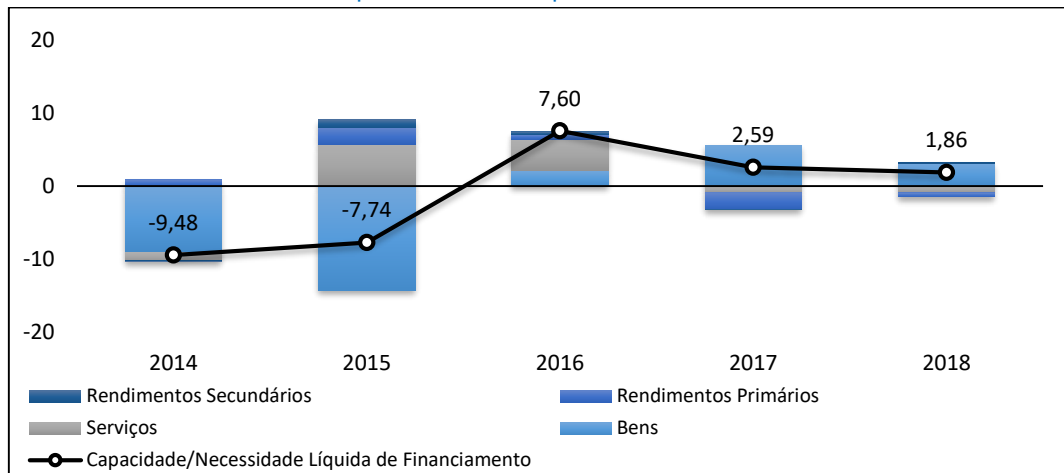
Gráfico 6 – Evolução da Ocorrência dos Défices Gémeos (%PIB)



Fonte: GEE, Ministério das Finanças.

90. Depois dos elevados défices correntes externos de 10,7%, 3,09% e 0,5% do PIB em 2015, 2016 e 2017, respectivamente, as projecções para 2018 reflectem uma melhoria para um nível positivo de 1,35% do PIB, como reflexo da expectativa de aumento das exportações, derivada do aumento do preço do petróleo. O Gráfico 7 aponta para uma melhoria da posição da conta externa para 2018, apesar da ligeira contracção no seu impulso.

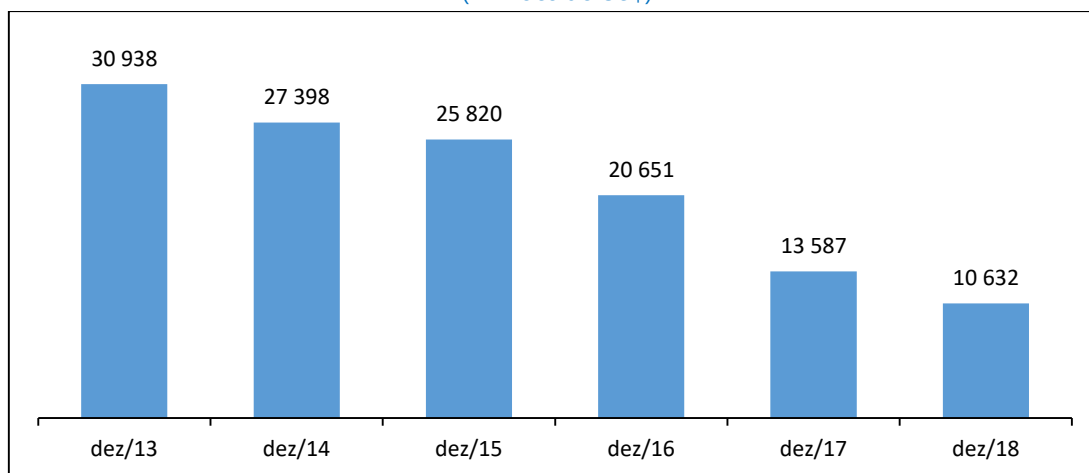
Gráfico 7- Necessidade (-) / Capacidade (+) Líquida de Financiamento Externo (% do PIB)



Fonte: BNA.

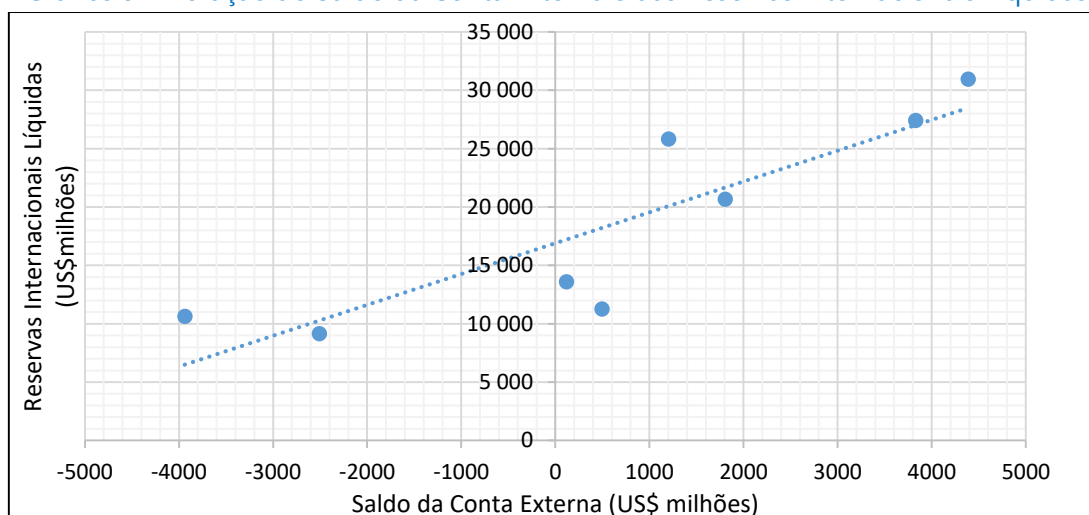
91. Para o final de 2018, estima-se que as reduções nos passivos de investimento directo estrangeiro e de depósitos de não residentes compensarão o impacto da emissão de *Eurobonds* e o maior financiamento externo.
92. Em Dezembro de 2018 as RIL reduziram para um valor de US\$ 10,6 mil milhões, contra os US\$ 13,6 mil milhões do final de 2017.
93. Importa referir que a rápida queda das reservas internacionais líquidas até 2017 deveu-se ao rápido ritmo de deterioração do défice da conta externa, sendo que o novo regime cambial de flutuação em bandas, veio apoiar a gestão macroeconómica e contribuir para a estabilização e sustentabilidade do sector externo.

Gráfico 8- Reservas Internacionais Líquidas 2013-2018  
(Milhões de US\$)



Fonte: BNA.

Gráfico 9- Evolução do Saldo da Conta Externa e das Reservas Internacionais Líquidas



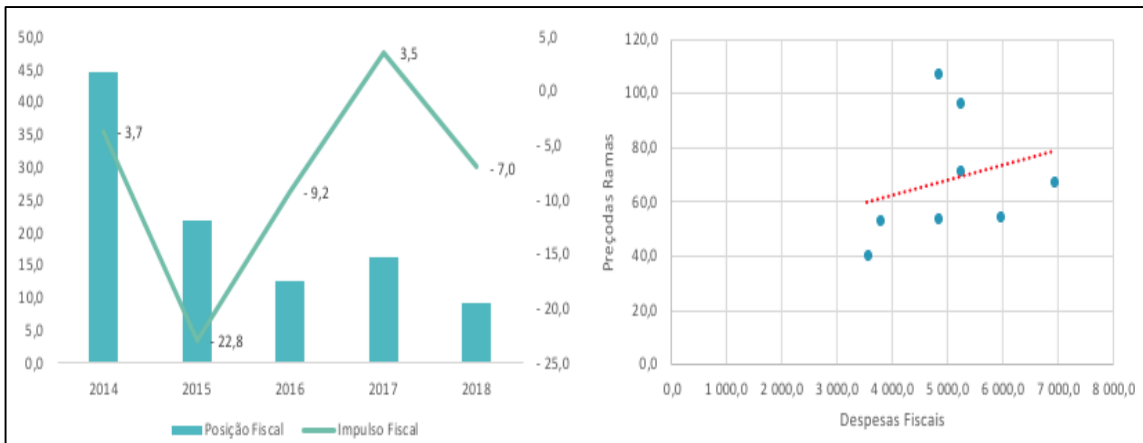
Fonte: GEE do Ministério das Finanças.

## Sector Fiscal

94. A política fiscal do País pode ser descrita como expansionista e pro-cíclica. Ao longo dos anos a política discricionária tem-se movido em função do comportamento volátil do preço do petróleo e dos factores cíclicos da economia nacional. Pese embora se observe desde 2015 a contracção da inércia expansionista, resultado da optimização do sistema de arrecadação de receitas públicas não petrolíferas.

95. O Gráfico 10 apresenta o comportamento da política fiscal entre 2014 e 2018.

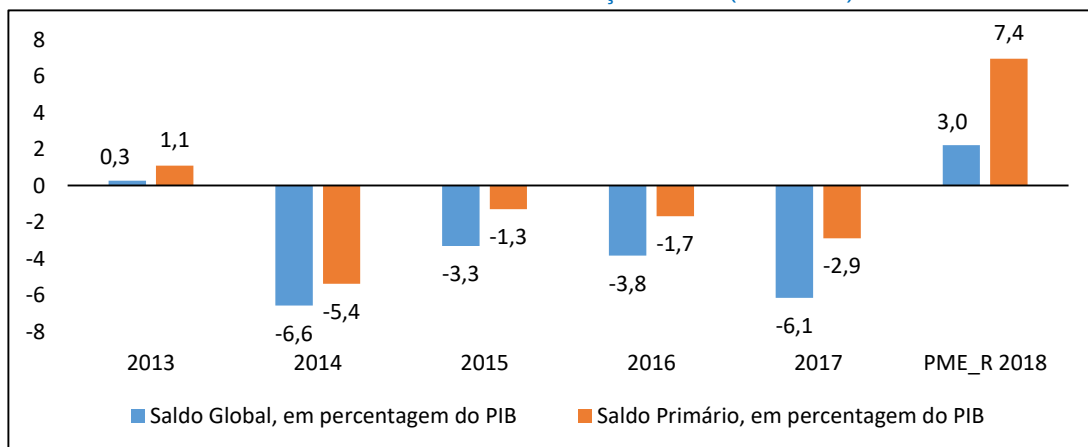
Gráfico 10: Posição Fiscal e Pro-Ciclicidade Fiscal



Fonte: GEE do Ministério das Finanças.

96. O ano de 2018 marca a retoma de saldos global e primário superavitários, de 3,0% e 7,4% do PIB, respectivamente, níveis acima das expectativas programadas no Orçamento Geral do Estado de 2018 (-3,4% e 0,7% do PIB, respectivamente). Isto explica-se pelo melhor desempenho do preço do petróleo no mercado internacional durante o ano, acompanhado de um esforço substancial no sentido da alteração da postura fiscal que se vem observando ao longo dos anos.

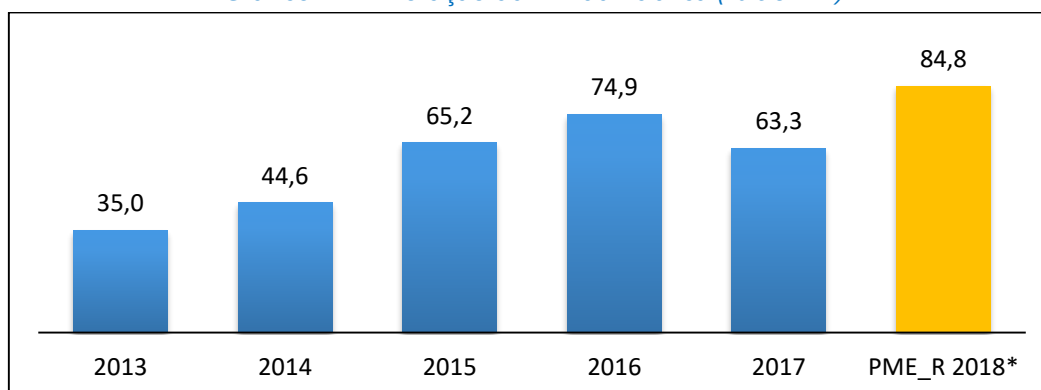
Gráfico 11 - Síntese da Situação Fiscal (% do PIB)



Fonte: GEE do Ministério das Finanças.

97. Em 2018 foi arrecadada receita petrolífera no valor de Kz 3.785,0 mil milhões, 57,8% acima do programado, enquanto que a receita não petrolífera foi de Kz 1.693,1 mil milhões, 2,7% abaixo do previsto.
98. O desempenho inferior da receita não petrolífera deveu-se ao desempenho da actividade económica não petrolífera em níveis abaixo das expectativas do OGE, com reflexo nos impostos sobre rendimentos, lucros e ganhos de capital, bem como nos impostos sobre a propriedade e impostos sobre bens e serviços, particularmente no II trimestre do ano.
99. Do lado da despesa, a despesa primária (que exclui os juros da dívida) foi executada 7,7% abaixo do programado para o período, cifrando-se em Kz 3.916,1 mil milhões. A despesa de capital, por sua vez, foi executada abaixo dos 40%.
100. As taxas de juro dos títulos públicos reduziram-se ao longo do ano, de 24% para 19% para Bilhetes de Tesouro a 365 dias. Já o volume de captação de financiamento interno desviou-se em 30,8% do programado.
101. Todavia, a despesa com juros registou uma aceleração de cerca de 25,2%, comparativamente ao programado para o período. Esta aceleração deveu-se essencialmente ao impacto da depreciação cambial sobre a dívida externa e interna indexada. A taxa de refinanciamento da dívida (*roll over*) foi de 114%.
102. Ao longo do ano de 2018, observou-se a aceleração da taxa de crescimento da dívida. Em Dezembro de 2018 o *stock* da dívida governamental estava avaliado em Kz 21.649,43 mil milhões, correspondendo a 79,7% do PIB. Já o *stock* da dívida pública estava avaliado em Kz 23.021,72 mil milhões, ou seja, 84,8% do PIB.

Gráfico 12 - Evolução da Dívida Pública (% do PIB)



\* Dados preliminares da evolução do stock da dívida bruta acumulada.

Fonte: UGD.

103. O Gráfico 12 mostra a evolução da dívida pública entre 2013 e 2018. Os dados preliminares apontam para a duplicação do *stock* da dívida, variando de 35% em 2013 para de 84,8% em 2018.
104. Segundo as avaliações técnicas aos fundamentos da trajetória da dívida pública, esta duplicação deveu-se aos seguintes três factores: criação sucessiva de défices primários, em consequência da queda do preço do petróleo; depreciação da taxa de câmbio; deterioração do crescimento económico.
105. O Executivo vem realizando avaliações técnicas à solidez das dívidas governamental e pública (*vide* Tabela 3). As análises já efectuadas sustentam a solvabilidade da dívida pública a médio e longo prazo, tendo em conta a trajetória fiscal presente no Plano de Desenvolvimento Nacional 2018-2022.



Tabela 3 - Matriz dos Fundamentos da Dívida Pública

DINÂMICA da DÍVIDA		2013	2014	2015	2016	2017	2018*
1.	Rácio da Dívida Pública	35,0	44,5	64,4	72,5	63,3	84,8
2.	Rácio da Dívida Governamental	24,2	32,2	49,9	63,2	59,3	79,7
3.	Saldo Primário Estabilizador da Dívida Governamental / (-) <i>Superavit</i>	-0,3	-0,8	-3,6	-0,5	4,0	-12,7
3.1	Saldo Primário Estabilizador da Dívida Governamental (60% do PIB)	0,1	-0,4	-3,3	-0,4	4,0	-12,7
4.	Variação do Rácio da Dívida Pública (5/ + 6/)	8,4	9,5	19,9	8,0	-9,2	112,4
5.	Fluxos Criadores de Dívida (5.1+5.2+5.3)	9,1	18,4	25,8	15,1	2,9	19,0
5.1	d/q: Défice Primário (+) / Superavit Primário (-)	-1,1	5,4	1,3	1,7	2,9	-6,9
5.2	Dinâmica Automática da Dívida	-0,6	0,8	10,0	4,1	-4,0	21,9
	<i>Efeito Bola de Neve (Snowball Effect)</i> ( <i>diferencial taxa de juro / crescimento</i> )	-0,9	-1,1	4,5	-6,1	-4,4	-1,6
	Efeito Taxa de Juro	0,3	0,2	4,9	-7,5	-6,0	-2,2
	Efeito Crescimento do PIB real	-1,2	-1,3	-0,4	1,4	1,6	0,7
	Efeito da Taxa de Câmbio	0,3	1,9	5,5	10,2	0,4	23,4
5.3	Outros Fluxos	10,8	12,3	14,6	9,3	4,0	4,0
6.	Residual, incluindo variação dos activos	-0,7	-9,0	-5,9	-7,0	-12,1	93,5
<b>Ajustamento Estrutural</b>							
	Saldo Primário Não Petrolífero, em % do PIB não petrolífero	-44,6	-21,8	-12,6	-15,7	-12,7	-10,9
	Variação do Saldo Primário Não Petrolífero, em pp PIB não petrolífero	3,7	22,8	9,2	-3,1	3,0	-2,3

\*Dinâmica preliminar da Dívida Pública acumulada até Dezembro 2018

Fonte: GEE do Ministério das Finanças.

106. As Tabelas 4a e 4b mostram o Quadro Fiscal entre 2016 e 2018.

Tabela 4a - Quadro Fiscal 2016-2018

N.º	Quadro Fiscal Médio Prazo (expressas em mil milhões de Kwanzas, excepto onde indicado em contrário)	2016 Exec.	2017 Prel.	2018 OGE	2018 PMF Revisto	Percentagem do PIB			
						2016 Exec.	2017 Prel.	2018 OGE	2018 PMF Revisto
1.0	Receitas	2 900,0	3 543,0	4 404,2	5 929,7	17,5	17,0	17,6	21,8
1.1	Receitas correntes	2 899,1	3 542,3	4 404,2	5 929,0	17,5	17,0	17,6	21,8
1.1.1	Impostos	2 599,3	3 202,7	4 139,3	5 478,1	15,7	15,4	16,6	20,2
1.1.1.1	Petrolíferos	1 372,6	2 009,2	2 399,1	3 785,0	8,3	9,7	9,6	13,9
1.1.1.1.1	Dos quais: Direitos da concessionária	905,6	1 142,8	1 538,2	2 528,1	5,5	5,5	6,2	9,3
1.1.1.1.2	Não petrolíferos	1 226,7	1 193,5	1 740,2	1 693,1	7,4	5,7	7,0	6,2
1.1.2	Contribuições sociais	158,7	165,8	172,9	194,1	1,0	0,8	0,7	0,7
1.1.3	Doações	1,8	4,6	0,0	1,5	0,0	0,0	0,0	0,0
1.1.4	Outras receitas	139,2	169,2	92,1	255,4	0,8	0,8	0,4	0,9
2.0	Despesas	3 534,3	4 822,1	5 209,0	5 128,5	21,4	23,2	20,9	18,9
2.1	Despesas correntes	2 889,2	3 499,2	4 230,2	3 949,6	17,5	16,8	16,9	14,5
2.1.1	Remuneração dos Empregados	1 396,9	1 507,1	1 689,7	1 538,6	8,4	7,2	6,8	5,7
2.1.2	Bens e Serviços	624,1	840,7	972,0	748,6	3,8	4,0	3,9	2,8
2.1.3	Juros	356,5	677,3	968,4	1 212,4	2,2	3,3	3,9	4,5
2.1.3.1	Externos	155,2	294,7	517,1	592,1	0,9	1,4	2,1	2,0
2.1.3.2	Internos	201,3	382,6	451,3	620,3	1,2	1,8	1,8	2,3
2.1.4	Transferências	511,7	474,2	600,1	450,0	3,1	2,3	2,4	1,7
2.1.4.1	Subsídios	160,9	93,7	225,0	84,6	1,0	0,5	0,9	0,3
2.2.1	Aquisição de activos não financeiros	634,3	1 312,5	978,8	1 173,4	3,8	6,3	3,9	4,3
3.0	Saldo Global (compromisso)	-634,3	-1 279,1	-804,7	801,2	-3,8	-6,1	-3,2	3,0
4.0	Restos a pagar e a receber	22,3	103,9	0,0	-1 272,3	0,1	0,5	0,0	-4,7
5.0	Saldo global (caixa)	-612,0	-1 175,2	-804,7	-471,1	-3,7	-5,6	-3,2	-0,5
6.0	Financiamento líquido	612,0	1 175,2	804,7	614,9	3,7	5,6	3,2	1,6
6.1	Financiamento interno (líquido)	-1 386,6	627,2	239,9	-157,2	-8,4	3,0	1,0	-0,6
6.1.1	Activos	-2 560,8	-85,2	177,5	-324,6	-15,5	-0,4	0,7	-1,2
6.1.2	Passivos	1 174,2	712,5	62,4	174,7	7,1	3,4	0,2	0,6
6.1.2.1	Crédito Líquido Obtido	1 174,2	806,2	62,4	174,7	7,1	3,9	0,2	0,6
6.1.2.1.1	Desembolsos	2 135,5	2 084,8	2 821,4	3 351,1	12,9	10,0	11,3	12,3
6.1.2.1.2	Amortizações	-961,3	-1 278,5	-2 759,0	-3 176,4	-5,8	-6,1	-11,0	-11,7
6.2	Financiamento externo (líquido)	1 998,6	547,9	564,9	772,0	12,1	2,6	2,3	2,8
6.2.1	Activos	0,0	0,0	0,0	0,0	0,0	0,0	0,0	0,0
6.2.2	Passivos	1 998,6	547,9	564,9	772,0	12,1	2,6	2,3	2,8
6.2.2.1	Crédito Líquido Obtido	1 998,6	547,9	564,9	772,0	12,1	2,6	2,3	2,8
6.2.2.1.1	Desembolsos	2 390,2	1 126,7	1 959,0	2 227,4	14,4	5,4	7,8	8,2
6.2.2.1.2	Amortizações	-391,6	-578,8	-1 394,2	-1 455,3	-2,4	-2,8	-5,6	-5,4

Fonte: GEE do Ministério das Finanças.

Tabela 4b - Quadro Fiscal 2016-2018

Memo	2016 Exec.	2017 Prel.	2018 OGE	2018 PMF Revisto
Inflação ac. (%)	41,1	23,7	28,8	18,6
Petróleo + ALNG (milhões de barris)	638,2	643,2	674,1	590,3
Produção de petróleo bruto (milhões de barris)	630,1	597,6	620,0	542,4
Produção Petrolífera + ALNG (MBbl)/dia	1 748,6	1 762,3	1 846,7	1 617,3
Produção Petrolífera (Mil Bbl)/dia	1 726,3	1 637,3	1 698,6	1 486,0
Preço do petróleo bruto (US\$/barril)	40,9	53,9	50,0	71,9
Preço Médio do LNG (US\$/BOE)	29,0	29,0	29,0	29,0
<b>Produto Interno Bruto (mil milhões de Kz)</b>	<b>16 549,6</b>	<b>20 815,0</b>	<b>24 976,2</b>	<b>27 157,1</b>
PIB petrolífero (incluindo LNG)	3 456,5	4 650,0	5 270,1	7899,2
PIB não petrolífero	13 093,1	16 165,0	19 706,1	19 257,8
<b>Produto Interno Bruto (Crescimento %)</b>				
Petrolífero + ALNG	-2,7	-5,3	6,1	-9,2
Petrolífero			3,1	-9,2
Não Petrolífero	-2,5	-1,8	4,4	0,3

Fonte: GEE do Ministério das Finanças.

## Sector Monetário

107. Ao longo de 2018, a política monetária manteve o seu curso restritivo em apoio à maior flexibilidade da taxa de câmbio, no âmbito do novo regime cambial de flutuação controlada e tendo em vista a manutenção da trajectória de queda da taxa de inflação.
108. Para a boa implementação do novo regime de flutuação em banda, o BNA deverá assegurar uma posição robusta, em termos de reservas internacionais.
109. A Base Monetária em moeda nacional, que desde Novembro de 2017 passou a ser a variável operacional da política monetária, registou em Dezembro de 2018 uma queda acumulada de 22,6% e de 19,9 pontos percentuais, em termos homólogos.

Tabela 5 - Evolução da Base Monetária em 2018 (%)

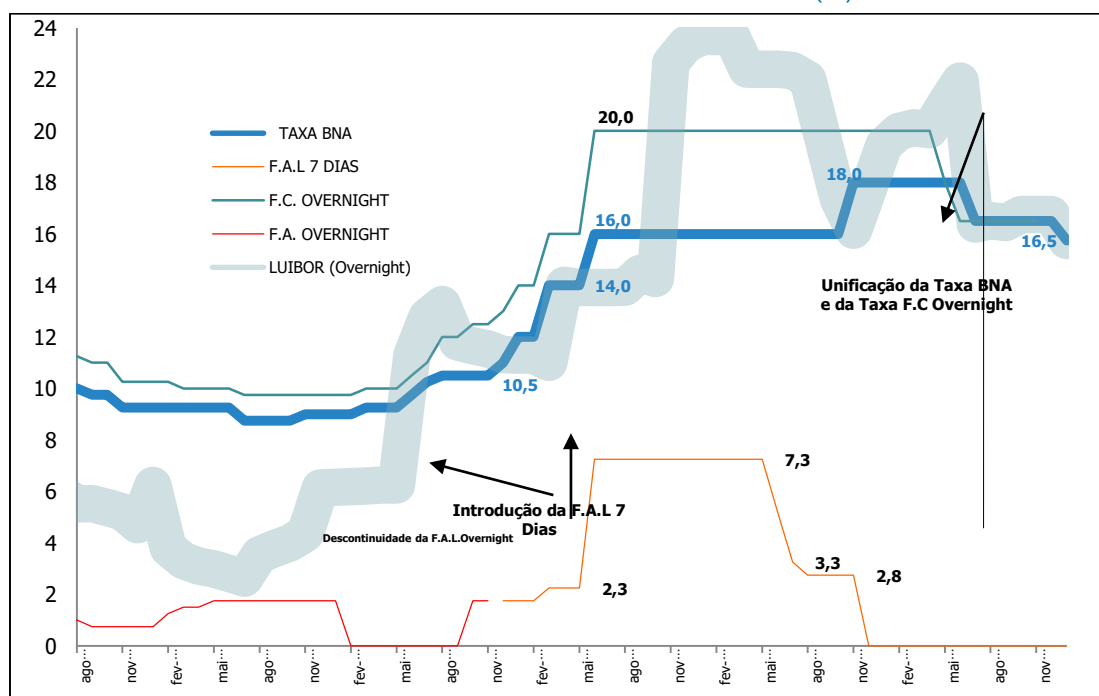
Impacto da Coordenação das Políticas sobre a Oferta de Moeda do BNA (%)	I Trim.	II Trim.	III Trim.	VI Trim.	Anual
<b>Operações do Tesouro</b>	43,2	34,9	36,0	72,6	185,5
<i>Política Fiscal</i>	9,1	12,7	20,3	35,1	75,5
<i>Operações de Dívida e Regularizações</i>	34,1	22,3	15,7	37,5	110,1
<b>Política Monetária (Impacto Instrumental – Novo Quadro Operacional)</b>	-16,7	14,0	7,9	-5,3	-3,0
<i>Operações de Mercado Aberto</i>	0,0	0,0	0,0	0,0	0,0
<i>Facilidades Permanentes de Liquidez</i>	-16,7	8,9	8,7	-5,4	-7,3
<i>Redesconto</i>	0,0	5,1	-0,8	0,1	4,2
<b>Política Cambial</b>	-29,1	-62,7	-51,0	-57,3	-194,9
<b>Efeito Combinado das Políticas Fiscal, Monetária e Cambial</b>	-2,6	-13,7	-7,1	10,0	-12,4
Outros Factores	0,1	-0,3	0,3	0,2	0,0
<b>Δ da Base Monetária, em percentagem</b>	-2,6	-14,0	-6,8	10,2	-12,4
<b>Δ Acumulada da Base Monetária (%)</b>	-2,6	-11,5	7,3	16,9	-22,6

Fonte: BNA.

110. O agregado monetário M2 em moeda nacional, importante determinante da taxa de inflação, teve uma contracção acumulada de cerca 13,2% (ver Tabela 5).
111. Esta dinâmica evidenciada pelos agregados monetários permitiu a contenção de maiores pressões sobre a taxa de câmbio, viabilizando uma implementação estável do novo regime cambial e das medidas para a desaceleração da inflação.
112. A gestão da liquidez da economia contou igualmente com a habitual coordenação fina das políticas fiscal e monetária, veiculadas nos instrumentais da Programação Financeira do Tesouro e da Programação Monetária do BNA, por forma a garantir o controlo da evolução dos determinantes da base monetária.
113. Importa referir que, não obstante o novo regime cambial, que confere maior solidez aos fundamentos da taxa de câmbio, em Dezembro de 2018 a taxa de inflação continuou em queda, atingindo os 18,6% em termos homólogos, contra os 23,7% observados em Dezembro de 2017, reflectindo um efeito *passthrough* abaixo do esperado.

114. No que concerne aos instrumentos de gestão da política de monetária, o Banco Nacional de Angola pautou-se pela redução da taxa de juro directora da economia e a diminuição do coeficiente de reservas obrigatórias.
115. No primeiro I semestre de 2018, o BNA procedeu a uma unificação da taxa de juro da facilidade permanente de cedência de liquidez e da taxa de juro básica da economia (Taxa BNA), passando o corredor da política monetária a contar como piso a taxa de juro da facilidade permanente de liquidez e como tecto a taxa de juro BNA.

Gráfico 13 - Corredor da Política Monetária (%)



Fonte: GEE, BNA.

116. Em função do ritmo decrescente da inflação e das condições de liquidez mais exigentes, entre Maio e Julho, e por forma a acomodar a gestão da liquidez estrutural da economia, o BNA reduziu o coeficiente de reservas obrigatórias em moeda nacional para 19%, em contraposição com os 21% fixados em Novembro de 2017.

117. O coeficiente das Reservas Obrigatórias para os depósitos do sector privado, do Governo Central e dos Governos Locais, em moeda nacional, foi em Julho fixado em 17%.
118. Por outro lado, atendendo a unificação das taxas de juro da facilidade permanente de cedência de liquidez e a taxa de juro básica da economia, que estabeleceu o corredor da política monetária, tornando a taxa BNA no custo efectivo da cedência de liquidez ao sistema bancário, a liquidez fina também observou uma gestão acomodatória.
119. O BNA reduziu a taxa de juro básica da economia (Taxa BNA) dos 18%, fixados em Novembro de 2017, para 16,5% no mês de Julho, taxa que permaneceu até Dezembro de 2018.
120. A redução do coeficiente de reservas obrigatórias de 21% para 19% em Junho, bem como a redução das taxas de Juro, reflectem a necessidade de conferir alguma folga de geração de liquidez para que a economia funcione, mesmo em período de estabilização macroeconómica.

## Sector Cambial

121. Em Janeiro de 2018 o BNA procedeu à alteração do regime cambial, de administrado para um regime cambial de flutuação controlada por uma banda, delimitada por um piso e um tecto.
122. No âmbito do novo regime, a taxa de câmbio não mais é definida administrativamente, isto é, independentemente dos fundamentos da procura e da oferta de recursos cambiais.
123. Com o novo regime, a taxa de câmbio passa a ser formada pelas transacções de leilões de preço para a compra e venda de moeda estrangeira no mercado primário, organizados pelo BNA e com a participação dos bancos comerciais. Os lances de preços respeitam os limites mínimos e máximos da banda estabelecida em cada leilão.

124. Esta alteração resulta do seguimento do Programa de Estabilidade Macroeconómica do Executivo, desenhado com o objectivo de restaurar a qualidade do ambiente macroeconómico e dinamizar o crescimento da economia nacional.
125. Para além de prosseguir uma correcção mais ordenada dos desequilíbrios no mercado cambial, a alteração do regime cambial levado a cabo pelo BNA tem visado igualmente a regularização dos atrasados cambiais pendentes no sistema bancário.
126. O novo regime promove uma alocação mais eficiente dos recursos cambiais, através da sua oferta em leilões de venda de divisas mais regulares, em detrimento da venda directa das mesmas, sem perder de vista o atendimento prioritário das necessidades produtivas da economia nacional.
127. A Tabela 6 e o Gráfico 14 que se seguem mostram a evolução da taxa de câmbio

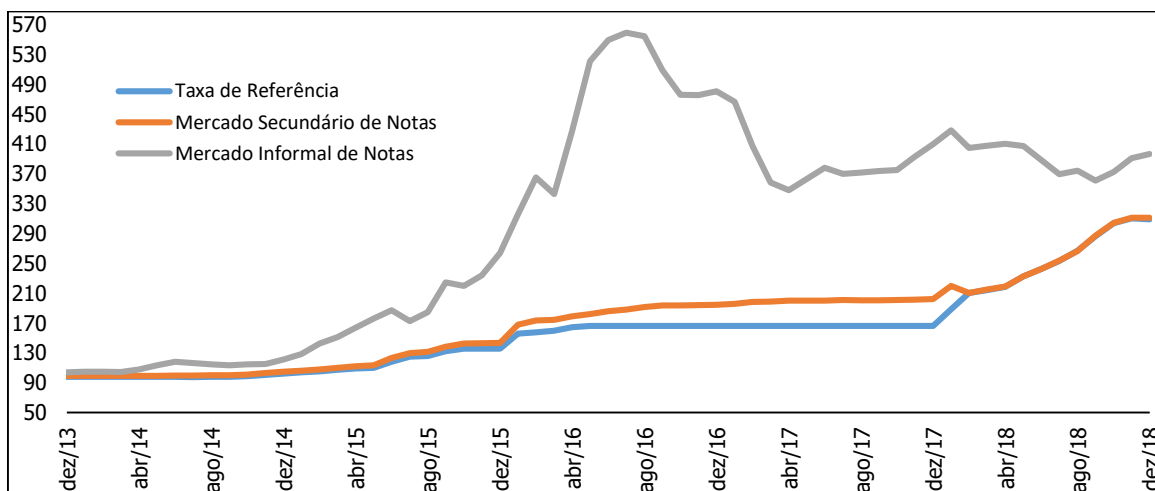
Tabela 6 - Evolução da Taxa de Câmbio

ANO	2014	2015	2016	2017*	2018**
Depreciação Anual Acumulada	4,7	32,5	22,6	0,0	46,2

\*Em 2017, a taxa de câmbio foi re-vinculada.

\*\* Depreciação até Agosto - Fonte: BNA.

Gráfico 14 - Taxa de Câmbio Oficial, Kz/US\$



Fonte: BNA.

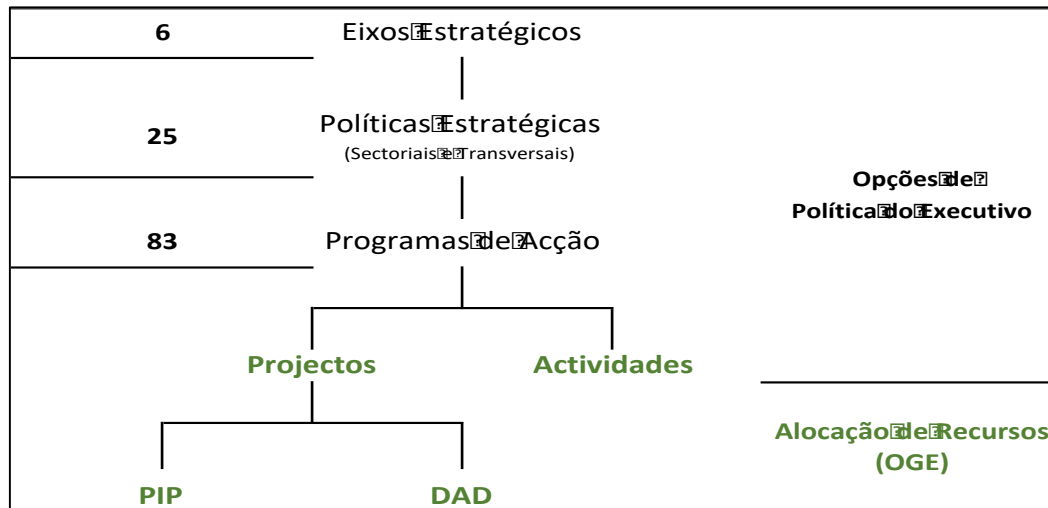
128. Ao abrigo do novo regime, a taxa de câmbio do kwanza face ao dólar depreciou-se em 46%, entre Dezembro de 2017 e Dezembro de 2018. O diferencial entre as taxas de câmbio informal e a de referência do Kwanza diminuiu acentuadamente, de 150,0% em Janeiro de 2018 para 28,2% em Dezembro de 2018.
129. No que respeita aos atrasados cambiais, foi realizada uma avaliação meticulosa dos atrasados que não foram atendidos e que se encontravam pendentes no sistema bancário desde finais de 2014. Foram injectados cerca de US\$ 2,5 mil milhões no sistema bancário para a regularização dos mesmos.



## V. OBJECTIVOS NACIONAIS DE MÉDIO PRAZO E PROGRAMAS ESTRATÉGICOS

130. Este capítulo apresenta a orientação da política de desenvolvimento do Executivo estabelecida no Plano de Desenvolvimento Nacional 2018-2022.
131. No âmbito da execução da sua Estratégia de Longo Prazo – Angola 2025, o Executivo aprovou em Abril de 2018 o Plano de Desenvolvimento Nacional 2018-2022 (PDN 2018-2022).
132. O PDN 2018-2022 estabelece como objectivos a restauração da estabilidade macroeconómica e projecção, para Angola, de um futuro com maior confiança e previsibilidade, no que concerne ao crescimento económico inclusivo, diversificação económica sustentável e melhoria do bem-estar dos angolanos, através da redução da pobreza e da desigualdade.

Figura 1 - Representação Estilizada do PDN 2018-2022



Fonte: GEE.

133. Para dar cumprimento aos desígnios do desenvolvimento nacional até 2022, o Executivo continuará a concentrar esforços em 6 eixos estrategicamente prioritários, que passamos a mencionar:

134. *Eixo 1: Desenvolvimento Humano e Bem-Estar.* Visa a criação de condições essenciais para o progresso económico e social do País. As prioridades do Executivo neste domínio estratégico mantêm-se as seguintes:
- i. Melhoria do bem-estar dos cidadãos e da qualidade de vida das famílias angolanas.
  - ii. Redução das desigualdades e da pobreza.
  - iii. Promoção do nível de desenvolvimento humano.
135. *Eixo 2: Desenvolvimento Económico Sustentável, Diversificado e Inclusivo.* Neste domínio as prioridades do Executivo mantêm-se as seguintes:
- i. Restaurar a estabilidade macroeconómica e reforçar a sustentabilidade das finanças públicas.
  - ii. Melhorar o ambiente de negócios e promover a produtividade e a competitividade das empresas.
  - iii. Acelerar a diversificação da economia, tornando-a menos dependente das importações e melhorar a estrutura das exportações, tornando-as menos dependente do petróleo.
  - iv. Promover a criação líquida de emprego e melhorar as condições de trabalho.
  - v. Assegurar a sustentabilidade ambiental.
136. De assinalar que tendo em vista uma inclusão mais acelerada do investimento privado no processo de crescimento económico diversificado e sustentável, o Executivo pretende reposicionar o seu papel no sistema produtivo da economia nacional, através do reforço e actuação sobretudo como regulador, coordenador e facilitador das actividades económicas e sociais.
137. *Eixo 3: Infra-Estruturas Necessárias ao Desenvolvimento.* O Executivo preconiza dar continuidade aos esforços de infra-estruturação do País,

tendo em vista a criação de facilidades para a aceleração do crescimento económico e a melhoria das condições de vida das populações.

138. Neste domínio, as prioridades do Executivo mantêm-se:
- i. Melhoria das infra-estruturas de transporte e do sistema logístico nacional.
  - ii. Melhoria da capacidade de transporte e distribuição de energia eléctrica.
  - iii. Melhoria das infra-estruturas de água e saneamento.
  - iv. Melhoria das infra-estruturas de comunicações.
139. *Eixo 4: Consolidação da Paz, Reforço do Estado Democrático e de Direito, Boa Governação, Reforma do Estado e Descentralização.* Esta é uma área de actuação transversal do Executivo, que traduz o reconhecimento de que o sector público precisa de ser modernizado, a capacidade e a qualidade da Administração Pública para prover bens e serviços à sociedade precisa de ser alavancada, o quadro geral de governança pública demanda reforços, e que a democracia deve ser consolidada em favor da paz, unidade e coesão nacional.
140. É na base destas aspirações estratégicas que o Executivo definiu neste domínio as seguintes prioridades:
- i. Reforçar as bases da democracia e da sociedade civil.
  - ii. Melhorar a governação pública, reformar o Estado e modernizar a Administração Pública.
  - iii. Aumentar a capacidade e qualidade de provimento de bens e serviços públicos, através da descentralização da Administração Central e do reforço do poder local.

141. *Eixo 5: Desenvolvimento Harmonioso do Território.* Tendo em vista um território nacional integrado e facilitador da circulação de pessoas, bens e serviços, o Executivo manteve as seguintes duas prioridades neste domínio:
- i. Assegurar o desenvolvimento harmonioso do território.
  - ii. Melhorar o ordenamento do território e desenvolver uma urbanização de qualidade e sustentável.
142. *Eixo 6: Garantia da Estabilidade e Integridade Territorial de Angola e Reforço do seu Papel no Contexto Internacional e Regional.* Neste domínio o Executivo manteve os seguintes desígnios:
- i. Segurança da Nação e das pessoas;
  - ii. Manutenção da estabilidade e da integridade territorial do País;
  - iii. Reforço do papel e do posicionamento estratégico de Angola; em diversos assuntos da envolvente internacional e regional; e
  - iv. Aprofundamento de parcerias estratégicas com actores importantes da esfera internacional.
143. Nesse sentido, o Executivo entende continuar a priorizar a continuidade dos seus esforços nas áreas da defesa do País, da segurança do Estado e das pessoas e do posicionamento de Angola nos contextos internacional e regional.

## VI. ACÇÕES DE POLÍTICA ECONÓMICA PARA 2019

144. Este capítulo, apresenta as orientações da política macroeconómica do Executivo para o ano 2019, bem como as políticas económicas e respectivos programas que, estando orçamentadas, viabilizarão a concretização dos objectivos macroeconómicos e de política de desenvolvimento do Executivo a alcançar no ano de 2019, em linha como definido no Plano de Desenvolvimento Nacional 2018-2022.
145. Face ao OGE 2019, a política económica do Executivo para a proposta do OGE 2019 Revisto mantém-se e visa:
- A. Restaurar a estabilidade macroeconómica e aprofundar a consolidação fiscal.
  - B. Reanimar o sector produtivo, com especial realce para a agricultura.
  - C. Implementar o conteúdo sectorial do PDN 2018-2019.
146. Apresentamos a seguir o desenvolvimento de cada uma dessas acções de política.

### Estabilidade Macroeconómica e Aprofundamento da Consolidação Fiscal

147. Importa realçar, que face a actual conjuntura macroeconómica, o Executivo entende continuar a dar respostas aos desequilíbrios macroeconómicos prevaletentes na actual programação financeira, buscando uma restauração rápida da estabilidade macroeconómica, assim como a retirada da economia nacional da recessão económica em que se encontra desde 2016. O Executivo tem dado seguimento à implementação do Programa de Estabilização Macroeconómica (PEM), principal âncora programática de suporte à recomposição da estabilidade do ambiente macroeconómico do País.
148. A implementação do PEM conta com o apoio financeiro e técnico do Fundo Monetário Internacional, através do Programa de Financiamento Ampliado

(*Extended Fund Facility* – EFF), que se encontra em execução desde finais de 2018.

149. O OGE 2019 Revisto está feito com base no Programa de Financiamento Ampliado, levando particularmente em conta as medidas e metas previstas no Programa para o ano de 2019.
150. O PEM tem por objectivo reduzir as vulnerabilidades fiscais e fortalecer o pilar da estabilidade macro-fiscal e sustentabilidade da dívida, reduzir a inflação, implementar um regime cambial flexível, assegurar a estabilidade do sector financeiro e fortalecer o quadro de combate ao branqueamento de capitais e financiamento do terrorismo (CBC/FT).
151. A seguir, apresentam-se as principais orientações e medidas de política para o processo de restauração da estabilidade macroeconómica e de aprofundamento da consolidação fiscal.
152. *Orientações e Medidas de Política Fiscal.* A política fiscal tem prosseguido o esforço de consolidação, reduzindo o défice primário não petrolífero como percentagem do PIB não petrolífero, tendo em vista o fortalecimento da sustentabilidade da dívida e a redução das vulnerabilidades e riscos fiscais.
153. As opções de política fiscal conducentes à concretização das aspirações acima enunciadas assentam nas seguintes orientações de política fiscal e de gestão da dívida.
  - i. *Maior mobilização de receita não petrolífera.* Com destaque para a introdução de novos impostos, com entrada em vigor prevista para o segundo semestre do ano. Entretanto, a Lei do OGE trará medidas de contingência para salvaguardar eventuais atrasos na implementação dos mesmos.
  - ii. *Maior racionalização da despesa corrente.* Aqui se inclui a contenção do crescimento da massa salarial, tomando sempre em consideração

os sectores de excepção ou prioritários, como a educação e a saúde, e a eliminação, onde necessário, de despesas supérfluas. Adicionalmente, serão tomadas medidas para: a) a contenção do crescimento da despesa com bens e serviços; b) o redimensionamento das despesas com transferências, com destaque para as despesas com as subvenções, a preço e operacionais, visando reduzir o esforço financeiro do Tesouro.

- iii. *Fortalecimento da gestão da dívida.* Busca-se um quadro fiscal para 2019 que demande um menor nível de necessidades brutas de financiamento, contudo face ao saldo fiscal previsto para 2019 e a contracção do crescimento da economia, prevê-se o aumento das necessidades brutas de financiamento em 2% do PIB, assentando-se assim em 14% do PIB. Apesar de se considerar o trecho de 15% do PIB um nível crítico, esforços estão ser feitos para o desenvolvimento de uma estratégia de gestão da dívida de médio prazo que, veiculado na base do Plano Anual de Endividamento, delinieie opções de medidas de gestão que acomodem a melhoria do perfil do serviço da dívida governamental desta forma reduzindo o impacto dos riscos de liquidez sobre a trajectória de solvabilidade e sustentabilidade da dívida pública, que promovam a criação de títulos de referência, redimensionem a frequência de leilões no mercado primário e promovam maior competitividade dos leilões no financiamento interno.
- iv. *Reformas estruturais.* Serão operadas reformas na redução da característica pró-cíclica da despesa pública, com recurso nomeadamente a concepção de um fundo de estabilização fiscal para reduzir a característica pró-cíclica da despesa. Para a melhoria da transparência fiscal, o Executivo adoptará um Quadro Fiscal de Médio Prazo (QFMP), que tomará em consideração as metas fiscais de médio prazo e contemplará as implicações das decisões actuais de investimento na despesa corrente a médio prazo. O Executivo submeterá à aprovação da Assembleia Nacional legislação relativa à gestão das finanças públicas.

154. *Orientações e Medidas de Política Monetária.* Neste contexto, o PEM vai orientar os aspectos operacionais para referência da meta para âncora da política monetária, alinhando às orientações das restantes políticas de gestão macroeconómica.
155. Tendo em vista a concretização do objectivo de inflação definido para o ano de 2019 e a necessária acomodação das intervenções da política fiscal nos mercados, a fim de viabilizar a normal execução do OGE 2019 Revisto, será necessário observar uma sintonia fina entre as políticas fiscal e monetária, no que respeita a gestão de liquidez.
156. *Orientações e Medidas de Política Cambial.* Para o ano corrente 2019, a política cambial permanecerá orientada para o aprofundamento e consolidação da liberalização do regime cambial.
157. Pretende-se deste modo prosseguir os esforços de eliminação dos desequilíbrios que persistem no mercado cambial, criando condições mais eficientes e equilibradas de alocação de recursos cambiais, na base de uma maior previsibilidade da realização de leilões de divisas, protegendo assim as RIL.
158. No âmbito do PEM, o Executivo continuará a adoptar medidas de política orientadas para a redução do diferencial da taxa de câmbio entre os mercados formal e informal, bem como definirá uma estratégia para a regularização dos atrasados cambiais pendentes no sistema financeiro.
159. No âmbito do PEM, o Executivo orientará igualmente a política cambial no sentido do reforço da recomposição das reservas internacionais.



## Reanimação do Sector Económico Com Realce Para a Agricultura

160. A par da rápida restauração da estabilidade macroeconómica, a retirada da economia da recessão económica em que se encontra desde 2016, através da sua diversificação e reestruturação, constitui uma prioridade para o Executivo.
161. O PDN 2018-2022 preconiza as principais directrizes de política económica para a reanimação do sector produtivo da economia nacional.
162. O PRODESI é a âncora para a gestão a médio prazo dos esforços do Executivo orientados para o aumento e melhor gestão da capacidade de oferta de bens e serviços autonomamente produzidos pela economia nacional.
163. As projecções económicas revistas para o ano 2019 são menos animadoras relativamente ao programado no OGE 2019. Perspectiva-se uma taxa de crescimento do PIB de 0,3%. Todavia, no âmbito da política económica para o ano de 2019, o Executivo continua a definir uma estratégia para acelerar a recuperação do crescimento. Esta estratégia assenta nos seguintes pilares:
164. *Redinamização do investimento público.* Dar-se-á continuidade a implementação das medidas para melhorar o impacto do Investimento público no crescimento do PIB. A reanimação do investimento público deverá estar ao serviço de um crescimento económico mais sólido a médio e longo-prazo
165. Dar-se-á uma forte atenção ao investimento público estruturante e reprodutivo, criador de facilidades infra-estruturais para o funcionamento mais eficiente das actividades produtivas e de uma maior ligação dos mercados económicos, com grande incidência nos domínios de transportes, logística de distribuição, energia eléctrica e água.
166. Será dado um apoio vigoroso ao financiamento das empresas e do investimento privado, através nomeadamente das seguintes medidas:

167. *Redução das pressões de liquidez das empresas pela regularização dos atrasados.* O Executivo reconhece que o volume de atrasados internos, acumulados durante os últimos anos, constitui um grande fardo para a economia produtiva e representa uma fraqueza do sistema de gestão das finanças públicas, afectando negativamente a economia. Neste contexto, visando aliviar as pressões de liquidez que as empresas vêm experimentando, o Executivo vem adoptando nos últimos tempos um esforço de regularização dos atrasados internos. Este esforço manter-se-á e será intensificado.
168. *Facilitação do acesso ao financiamento do investimento privado.* O Executivo adoptará medidas de facilitação do acesso ao investimento do sector privado, nomeadamente as seguintes:
- a) *Reforço dos veículos públicos de financiamento da economia.* O Executivo vai reforçar a sua actuação no apoio ao investimento privado, através dos diversos veículos públicos de financiamento da economia, nomeadamente: o Fundo Nacional de Desenvolvimento (FND), o Fundo de Apoio ao Desenvolvimento Agrário (FADA), o Fundo Activo de Capital de Risco Angolano (FACRA) e o Fundo de Garantia de Crédito (FGC). Para a boa operacionalização destes instrumentos públicos, as projecções fiscais contemplam um pacote financeiro de reforço da sua capacidade financeira.
  - b) *Emissão de garantias públicas.* O Executivo vai priorizar a emissão de garantias públicas, visando apoiar os investimentos privados produtivos que recorrerem ao financiamento externo. Naturalmente, a emissão de garantias públicas preservará o controlo dos riscos e da vulnerabilidade da dívida governamental, evitando a *balcanização* de projectos privados de investimento. Ao invés, será estimulada a sua viabilidade económica, financeira e social
  - c) *Melhoraria da eficiência produtiva do sector empresarial público.* O Executivo vai redinamizar a actividade económica, concretizando os efeitos da proposta de Lei de Base das Privatizações, já aprovada pela

Assembleia Nacional. O Executivo implementará medidas conducentes à melhoria da eficiência produtiva das empresas do sector empresarial público. Serão reestruturadas as empresas públicas economicamente viáveis e, simultaneamente, privatizadas aquelas que poderão ser melhor conduzidas pelo sector privado. Este esforço vai acelerar uma maior participação e inclusão do sector privado no processo de crescimento da economia.

- d) *Implementação de reformas estruturais.* Na sequência da aprovação da Lei da Concorrência e da Lei do Investimento Privado, o Executivo continuará engajado na realização de reformas estruturais, tanto no domínio institucional como no domínio económico, visando a promoção da concorrência económica e uma maior liberalização dos mercados.

### Implementação do Conteúdo Sectorial do PDN 2018-2019

169. Durante o ano de 2019, a implementação do PDN 2018-2022 consubstanciar-se-á na materialização de várias políticas e dos seus respectivos programas de acção. Pretende-se igualmente, em 2019, continuar a cumprir com rigor a implementação do orçamento na óptica programática.

170. Políticas e programas orçamentais para o Sector Social.

- a) Política da População.
- i. Programa de Desenvolvimento Local e Combate à Pobreza.
  - ii. Programa de Protecção e Promoção dos Direitos da Criança.
  - iii. Programa de Promoção do Género e Empoderamento da Mulher.
  - iv. Programa de Valorização da Família e Reforço das Competências Familiares.
  - v. Programa de Desenvolvimento Integral da Juventude.
- b) Política da Educação e Ensino.
- i. Programa de Formação e Gestão do Pessoal Docente.
  - ii. Programa de Desenvolvimento da Educação Pré-Escolar.

- iii. Programa de Melhoria da Qualidade e Desenvolvimento do Ensino Primário.
  - iv. Programa de Desenvolvimento do Ensino Secundário Geral.
  - v. Programa de Melhoria e Desenvolvimento do Ensino Técnico-profissional.
  - vi. Programa de Intensificação da Alfabetização e da Educação de Jovens e Adultos.
  - vii. Programa de Melhoria da Qualidade do Ensino Superior e Desenvolvimento da Investigação Científica e Tecnológica.
  - viii. Programa de Acção Social, Saúde e Desporto Escolar.
- c) Política do Desenvolvimento de Recursos Humanos.
- i. Plano Nacional de Formação de Quadros.
  - ii. Programa de Reforço do Sistema Nacional de Formação Profissional.
  - iii. Programa de Estabelecimento do Sistema Nacional de Qualificações.
- d) Política da Saúde.
- i. Programa de Melhoria da Assistência Médica e Medicamentosa.
  - ii. Programa de Melhoria da Saúde Materno-Infantil e Nutrição.
  - iii. Programa de Combate às Grandes Endemias Pela Abordagem dos Determinantes da Saúde.
  - iv. Programa de Reforço do Sistema de Informação Sanitária e Desenvolvimento da Investigação em Saúde.
- e) Política de Assistência e Protecção Social.
- i. Programa de Apoio à Vítima de Violência.
  - ii. Programa de Melhoria do Bem-estar dos Antigos Combatentes e Veteranos da Pátria.
  - iii. Programa de Modernização do Sistema de Protecção Social Obrigatória.
- f) Política de Habitação.
- i. O Executivo vai continuar a promover o loteamento e infra-estruturação de reservas fundiárias, bem como a mobilização dos diversos actores

- para a sua participação no programa da habitação social, através da autoconstrução dirigida.
- ii. Ainda no âmbito desta política, o Executivo perspectiva dotar de infra-estruturas todas as centralidades / urbanizações com casas já concluídas e não habitadas, assim como desenvolver, através de Parcerias Público Privadas (PPP), novas centralidades/urbanizações de modo a aumentar a oferta de habitações.
- g) Política de Cultura.
- i. Programa de Valorização e Dinamização do Património Histórico e Cultural.
  - ii. Programa de Fomento da Arte e das Indústrias Culturais e Criativas.
- h) Política de Desporto.
- i. Programa de Generalização da Prática Desportiva e Melhoria do Desporto de Rendimento.
171. Políticas e programas orçamentais para o Sector Económico.
- a) Política de Sustentabilidade das Finanças.
    - i. Programa de Melhoria da Gestão das Finanças Públicas.
  - b) Política de Ambiente de Negócios, Competitividade e Produtividade.
    - ii. Programa de Melhoria do Ambiente de Negócios e Concorrência.
    - iii. Programa de Melhoria da Competitividade e Produtividade.
    - iv. Programa de Melhoria do Sistema Nacional da Qualidade.
    - v. Programa de Promoção da Inovação e Transferência de Tecnologia.
  - c) Política de Fomento da Produção, Substituição de Importações e Diversificação das Exportações.
    - i. Programa de Apoio à Produção, Substituição das Importações e Diversificação das Exportações.
    - ii. Programa de Fomento da Produção Agrícola.
    - iii. Programa de Fomento da Produção Pecuária.

- iv. Programa de Fomento da Exploração e Gestão Sustentável de Recursos Florestais.
- v. Programa de Melhoria da Segurança Alimentar e Nutricional.
- vi. Programa de Exploração Sustentável dos Recursos Aquáticos Vivos e do Sal.
- vii. Programa de Desenvolvimento da Aquicultura Sustentável.
- viii. Programa de Desenvolvimento e Modernização das Actividades Geológico-Mineiras.
- ix. Programa de Desenvolvimento e Consolidação da Fileira do Petróleo e Gás.
- x. Programa de Fomento da Produção da Indústria Transformadora.
- xi. Programa de Desenvolvimento de Indústrias da Defesa.
- xii. Programa de Desenvolvimento Hoteleiro e Turístico.

d) Política de Sustentabilidade Ambiental.

- i. Programa de Alterações Climáticas.
- ii. Programa de Biodiversidade e Áreas de Conservação.
- iii. Programa de Ordenamento do Espaço Marinho e Saúde do Ecossistema.
- iv. Programa de Prevenção de Riscos e Protecção Ambiental.

e) Política de Emprego e Condições de Trabalho.

- i. Programa de Reversão da Economia Informal.
- ii. Programa de Promoção da Empregabilidade.
- iii. Programa de Melhoria da Organização e das Condições de Trabalho.

172. Políticas e programas orçamentais para o Sector de Infra-Estruturas.

a) Política de Transporte e Logística.

- i. Programa de Modernização e Desenvolvimento da Actividade de Transportes.
- ii. Programa de Desenvolvimento e Melhoria das Infra-estruturas de Transportes.
- iii. Programa de Expansão do Transporte Público.

- iv. Programa de Desenvolvimento da Logística e da Distribuição.
  - v. Programa de Rede Nacional de Plataformas Logísticas.
  - vi. Programa de Desenvolvimento e Operacionalização da Rede de Armazenagem, Distribuição e Comercialização de Bens Alimentares.
- b) Política de Energia Eléctrica.
- i. Programa de Expansão do Acesso à Energia Eléctrica nas Áreas Urbanas, Sedes de Município e Áreas Rurais.
  - ii. Programa de Consolidação e Optimização do Sector Eléctrico.
- c) Política de Água e Saneamento.
- i. Programa de Expansão do Abastecimento de Água nas Áreas Urbanas, Sedes de Município e Áreas Rurais.
  - ii. Programa de Desenvolvimento e Consolidação do Sector da Água.
  - iii. Programa de Saneamento Básico.
- d) Política de Comunicações.
- i. Programa de Desenvolvimento de Infra-estruturas de Telecomunicações e Tecnologias de Informação.
173. Políticas e programas orçamentais para o Sector Institucional.
- a) Política de Reforço das Bases da Democracia e da Sociedade Civil.
- i. Programa de Melhoria do Serviço Público Nacional de Comunicação Social.
  - ii. Programa de Promoção da Cidadania e da Participação dos Cidadãos na Governação.
- b) Política de Boa Governação, Reforma do Estado e Modernização da Administração Pública.
- i. Programa de Aprofundamento da Reforma da Administração Pública.
  - ii. Programa de Capacitação Institucional e Valorização dos Recursos Humanos da Administração Pública.
  - iii. Programa de Reforma e Modernização da Administração da Justiça.

iv. Programa de Reforço do Combate ao Crime Económico, Financeiro e à Corrupção.

c) Política de Descentralização e Reforço do Poder Local.

- i. Programa de Desconcentração Administrativa e Financeira.
- ii. Programa de Descentralização e Implementação das Autarquias Locais.
- iii. Programa de Reforma da Administração Local e Melhoria dos Serviços Públicos a Nível Municipal.

174. Políticas Transversais e Respectivos Programas Orçamentais.

a) Política de Desenvolvimento Harmonioso do Território.

- i. Programa de Melhoria do Sistema Geodésico e Cartográfico Nacional.
- ii. Programa de Construção e Reabilitação de Infra-Estruturas Rodoviárias.
- iii. Programa de Construção e Reabilitação de Edifícios Públicos e Equipamentos Sociais.
- iv. Programa de Desminagem.
- v. Programa de Desenvolvimento da Rede Urbana.

b) Política de Garantia da Estabilidade e Integridade Territorial de Angola e Reforço do seu Papel no Contexto Internacional e Regional.



## VII. QUADRO MACROECONÓMICO PARA 2019

175. Este capítulo tem dois objectivos principais: apresentar os pressupostos técnicos subjacentes ao Orçamento Geral do Estado 2019 Revisto; apresentar as projecções económicas do crescimento do PIB e dos principais agregados macroeconómicos da economia nacional.

### Pressupostos Técnicos

176. O cenário macroeconómico mais actualizado para 2019 assenta num conjunto de pressupostos técnicos, sobre as envolventes externa e interna, sintetizados na Tabela 7.

Tabela 7 - Quadro Macroeconómico de Referência 2019

Indicadores	2016	2017	2018		2019	OGE Revisto
			OGE	PME Revista	OGE	
Inflação (%)	41,1	23,7	28,8	18,6	15,0	15,0
Produção de Diamantes (Mil quilates)	8 964,1	8 964,1	9 047,7	8 899,3	9 442,0	9 547,3
Preço Médio dos Diamantes (US\$/quilate)	118,0	115,1	124,2	141,1	141,1	154,4
Produção de Petróleo + LNG Anual	638,2	643,2	674,1	576,3	608,6	
(a) Produção Petrolífera Anual(MBbl)	630,1	597,6	620,0	542,3	573,2	523,7
(b) Produção de LNG Anual (MBOE)	8,1	45,6	54,1	34,0	35,4	
Produção Petrolífera + ALNG (MBbl)/dia	1 748,6	1 762,4	1 846,7	1 486,0	1 667,5	
(a.1) Produção Petrolífera (Milhões Bbl)/dia	1 726,3	1 637,4	1 698,6	1 524,1	1 570,5	1 434,7
(b.1) Produção Petrolífera (Mil BOEPD)	22,3	125,0	148,1	93,2	97,0	
Preço Médio do Petróleo (US\$/Bbl)	40,9	53,9	50,0	71,9	68,0	55
Preço Médio do LNG (US\$/BOE)	29,0	29,0	29,0	29,0	29,0	

Fonte: Programação Macroeconómica Executiva Revista 2019, MEP, MINFIN, MINPET e BNA.

177. Destacamos as previsões relativas à evolução do preço do petróleo nos mercados de futuros, a produção petrolífera, a taxa de câmbio, a meta para a taxa de inflação definida para o ano em referência. Adiante passamos a abordar ao detalhe cada um desses pressupostos.

A. *Preço do Petróleo.* As novas estimativas apontam para a revisão em baixa do preço das ramas angolanas, de US\$ 68/Bbl para US\$ 55/Bbl, o

equivalente a uma redução de US\$ 13, em linha com as projecções de agências internacionais e analistas para o preço médio mundial.

- B. *Produção Petrolífera.* A previsão para este pressuposto incorpora o impacto negativo sobre o custo marginal de produção dada a actual dinâmica do sector petrolífero a nível internacional. A entrada em produção de novos blocos não terá efeito imediato na mitigação dos custos de produção. Assim, antecipa-se uma redução do volume de produção em cerca de 8,7%, face a previsão do OGE 2019, contrariando o perfil de aumento verificado em 2018.
- C. *Taxa de Câmbio.* Mantêm-se as metas estabelecidas no OGE 2019, alinhadas com a meta definida para a taxa de inflação. Continuar-se-á o aprofundamento da nova política cambial que visa eliminar o desequilíbrio que prevalece no mercado cambial do País. Deste modo, procurar-se-á reforçar as reservas internacionais e melhorar a eficiência do mecanismo de alocação de divisas.
- D. *Taxa de inflação.* No âmbito do PDN 2018-2022, o Executivo pretende retomar uma taxa de inflação de um dígito a partir de 2021. Neste sentido, face ao OGE 2019, mantêm-se a meta da taxa de inflação nuclear em 15%. Esta previsão está em linha com as projecções económicas de crescimento do sector não petrolífero e com o cenário de coordenação das políticas fiscal e monetária, no âmbito da gestão da liquidez da economia nacional no ano vindouro.

## Cenário Macroeconómico Para 2019

- 178. As previsões macroeconómicas para 2019 assinalam a taxa de crescimento do PIB em cerca de 0,3% em termos reais face a 2,8% inicialmente projectados. Prevê-se um crescimento negativo do PIB petrolífero de 2,8%, incluindo a produção de LNG, e o crescimento do PIB não petrolífero em 1,6%. Apesar das fracas projecções, as dinâmicas internas desses agregados são as que seguidamente se apresentam.

179. *PIB Petrolífero.* O Executivo está a envidar esforços no sentido de redireccionar o perfil de declínio da produção petrolífera. Para tal, conta com o apoio directo das companhias operadoras do sector. Em 2017 foi criada uma Comissão de Avaliação do Sector Petrolífero, liderada pelo Ministérios dos Recursos Minerais e Petróleos e integrada pelo Ministério das Finanças, que formulou recomendações estratégicas para o reforço dos investimentos no sector.

180. Adicionalmente, o Executivo tem levado a cabo o processo da reestruturação institucional do sector petrolífero. Este processo culminou com a separação das funções de concessionária e de operadora da Sonangol, o que deverá conferir foco e maior eficiência produtiva àquela empresa pública.

Tabela 8 - Taxa de Crescimento do PIB 2016-2019

PIB Real e Componentes (%)	2016	2017	2018 PMER	2019 OGE Aprovado	2019 OGE Revisto
<b>PIB global a preços de mercado</b>	-2,6	-0,1	-1,7	2,8	0,3
<b>(a) Petróleo e Gás Natural</b>	-2,7	-5,3	-9,2	3,1	-3,5
Petróleo	-2,7	-5,2	-9,2	3,0	-2,6
<b>(b) PIB não Petrolífero</b>	-2,5	1,2	0,3	2,6	1,6
<b>PIB Nominal (mil milhões de Kz)</b>	16 549,57	20 262,30	27 157,1	34 807,74	30 945,2
dos quais: Não Petrolífero	13 093,05	16 022,33	19257,8	23 032,77	23 204,3

Fonte: *MEP*.

181. Para o ano 2019, mantêm-se as estratégias orientadas para a recuperação da produção petrolífera como definidas no OGE 2019, sendo de destacar as seguintes:

- a) Reinício de produção dos campos Raia, Bagre e Albacore, no Bloco 2/05.
- b) Restabelecimento e melhoria da injeção de água em várias concessões.
- c) Entrada em produção do campo Vandumbu do Bloco 15/06, em Janeiro, e do Polo Kaombo Sul, do Bloco 32, em Junho.

182. *PIB Não Petrolífero*. Perspectiva-se uma desaceleração da actividade não petrolífera em cerca de um ponto percentual, justificada pela externalidade negativa provocada pelo desempenho do sector petrolífero.
183. A previsão de crescimento de 1,6% para o crescimento do sector não petrolífero é resultante de uma maior aceleração do crescimento nos sectores mineral não petrolífero, incluindo a produção diamantífera, agricultura e pescas.

## VIII. PROPOSTA DE ORÇAMENTO GERAL DO ESTADO REVISTO PARA 2019

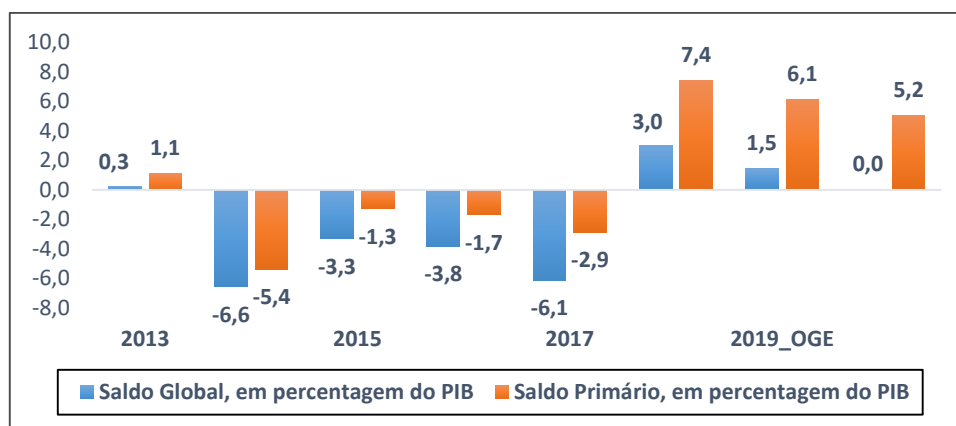
184. A revisão do OGE 2019 é marcada por um cenário fiscal menos expansionista do que o projectado no OGE 2019. Isto explica-se pelo baixo desempenho do preço do petróleo, que afecta de igual modo a arrecadação da receita das contas públicas no que se refere a receita petrolífera.
185. Recorde-se que o País está a viver um processo de consolidação fiscal, com o fim de restaurar a robustez das finanças públicas, tornando-as menos vulneráveis aos choques externos.
186. Como parte da consolidação fiscal, prevê-se até ao final do ano o ajuste fiscal imediato (*front-load*). O défice primário não petrolífero reduzirá para 6,3 % do PIB, face aos 9,2% inicialmente projectado no OGE 2019 – sem no entanto obstruir a reafectação da despesa ao nível do sector social.
187. O presente capítulo apresenta a revisão da proposta orçamental consolidada em termos financeiros e as opções do Executivo em termos de alocação de despesas e financiamento. Para além da leitura por natureza económica, as despesas são ainda analisadas na óptica da sua distribuição funcional e territorial.

### Fluxos Globais do Orçamento Geral do Estado

188. O Orçamento Geral do Estado 2019 Revisto (OGE 2019 Revisto) está avaliado no montante de Kz 10.400,9 mil milhões. Há uma redução de cerca de 8,4% relativamente ao OGE 2019 inicialmente proposto, avaliado em Kz 11.355,1 mil milhões.
189. As projecções fiscais do OGE 2019 Revisto apontam para um défice global de 0% do PIB. Este valor compara com o superavit de 1,5% do PIB projectado no OGE 2019.
190. O superavit primário deverá reduzir em 0,9 ponto percentual, estabelecendo-se então em 5,2% do PIB.

191. Isto em resultado da redução dos fluxos globais de Receitas Fiscais em cerca de 19,4%, face a projecção do OGE 2019, que estavam avaliadas em Kz 7.423,8 mil milhões.
192. Do lado da despesa, a Despesa Fiscal Primária foi fixada em cerca de Kz 4.380,8 Kz (14,2% do PIB), face a Kz 5.292,5 mil milhões (15,2% do PIB), estabelecidas no OGE inicial.
193. Os juros sofreram uma redução 1,7% em termos nominais, pelo que se projecta para 2019 o pagamento de juros avaliados em Kz 1.599,2 mil milhões.
194. A Despesa Fiscal Total está avaliada em Kz 5.980,0 mil milhões (19,3% do PIB). Isto corresponde à uma redução de 13,6% face as despesas estabelecidas no OGE 2019 avaliadas em Kz 6.918,9 mil milhões (19,9% do PIB).

Gráfico 11– Evolução do Déficit 2013-2019 (% do PIB)



Fonte: GEEE do Ministério das Finanças.

195. O Orçamento Geral do Estado é consistente com os objectivos do PDN 2018-2022, na medida em que proporciona recursos para suportar os seus programas, sobretudo os de natureza social. Fá-lo porque considera que a confiança no futuro só pode ser uma certeza num cenário em que o Estado assume o seu papel de combate à pobreza e de promoção da inclusão social.
196. A Tabela 9 que se segue apresenta o Balanço Macro-Fiscal 2017-2019.

Macro Tabela 9 – Balanço -Fiscal 2017-2019

N.º	Quadro Fiscal Médio Prazo (expressas em mil milhões de Kwanzas, excepto onde indicado em contrário)	2017 Prel.	2018 OGE	2019			Percentagem do PIB			
				OGE	OGE Revisto	Var. % OGE vs. Revisto	2017 Prel.	2018 OGE	2019	
									OGE	Revisto
1.0	Receitas	3 543,0	4 404,2	7 423,9	5 986,1	-19,4	17,0	17,6	21,3	19,3
1.1	Receitas correntes	3 542,3	4 404,2	7 423,9	5 986,1	-19,4	17,0	17,6	21,3	19,3
1.1.1	Impostos	3 202,7	4 139,3	7 032,9	5 563,9	-20,9	15,4	16,6	20,2	18,0
1.1.1.1	Petrolíferos	2 009,2	2 399,1	5 319,1	3 567,6	-32,9	9,7	9,6	15,3	11,5
1.1.1.1.1	Dos quais: Direitos da concessionária	1 142,8	1 538,2	3 027,2	2 061,2	-31,9	5,5	6,2	8,7	6,7
1.1.1.2	Não petrolíferos	1 193,5	1 740,2	1 713,8	1 996,2	16,5	5,7	7,0	4,9	6,5
1.1.2	Contribuições sociais	165,8	172,9	180,9	180,9	0,0	0,8	0,7	0,5	0,6
1.1.3	Doações	4,6	0,0	0,0	0,0	0,0	0,0	0,0	0,0	0,0
1.1.4	Outras receitas	169,2	92,1	210,0	241,3	14,9	0,8	0,4	0,6	0,8
2.0	Despesas	4 822,1	5 209,0	6 918,9	5 980,0	-13,6	23,2	20,9	19,9	19,3
2.1	Despesas correntes	3 499,2	4 230,2	5 623,4	4 956,3	-11,9	16,8	16,9	16,2	16,0
2.1.1	Remuneração dos Empregados	1 507,1	1 689,7	1 792,6	1 792,9	0,0	7,2	6,8	5,2	5,8
2.1.2	Bens e Serviços	840,7	972,0	1 399,5	847,0	-39,5	4,0	3,9	4,0	2,7
2.1.3	Juros	677,3	968,4	1 626,4	1 599,2	-1,7	3,3	3,9	4,7	5,2
2.1.3.1	Externos	294,7	517,1	807,6	857,7	6,2	1,4	2,1	2,3	2,8
2.1.3.2	Internos	382,6	451,3	818,9	741,5	-9,4	1,8	1,8	2,4	2,4
2.1.4	Transferências	474,2	600,1	804,9	717,2	-10,9	2,3	2,4	2,3	2,3
2.1.4.1	Subsídios	93,7	225,0	274,6	172,1	-37,3	0,5	0,9	0,8	0,6
2.2.1	Aquisição de activos não financeiros	1 312,5	978,8	1 295,5	1 023,7	-21,0	6,3	3,9	3,7	3,3
3.0	Saldo Global (compromisso)	-1 279,1	-804,7	504,9	6,1	-98,8	-6,1	-3,2	1,5	0,0
4.0	Restos a pagar e a receber	103,9	0,0	0,0	0,0	0,0	0,5	0,0	0,0	0,0
5.0	Saldo global (caixa)	-1 175,2	-804,7	504,9	6,1	-98,8	-5,6	-3,2	1,5	0,0
6.0	Financiamento líquido	1 175,2	804,7	-504,9	-6,1	-98,8	5,6	3,2	-1,5	0,0
6.1	Financiamento interno (líquido)	627,2	239,9	-415,4	-506,2	21,9	3,0	1,0	-1,2	-1,6
6.1.1	Activos	-85,2	177,5	-591,2	-685,6	16,0	-0,4	0,7	-1,7	-2,2
6.1.2	Passivos	712,5	62,4	175,8	179,3	2,0	3,4	0,2	0,5	0,6
6.1.2.1	Crédito Líquido Obtido	806,2	62,4	175,8	179,3	2,0	3,9	0,2	0,5	0,6
6.1.2.1.1	Desembolsos	2 084,8	2 821,4	1 934,0	1 827,9	-5,5	10,0	11,3	5,6	5,9
6.1.2.1.2	Amortizações	-1 278,5	-2 759,0	-1 758,2	-1 648,6	-6,2	-6,1	-11,0	-5,1	-5,3
6.2	Financiamento externo (líquido)	547,9	564,9	-89,5	500,1	-659,1	2,6	2,3	-0,3	1,6
6.2.1	Activos	0,0	0,0	0,0	0,0	0,0	0,0	0,0	0,0	0,0
6.2.2	Passivos	547,9	564,9	-89,5	500,1	-659,1	2,6	2,3	-0,3	1,6
6.2.2.1	Crédito Líquido Obtido	547,9	564,9	-89,5	500,1	-659,1	2,6	2,3	-0,3	1,6
6.2.2.1.1	Desembolsos	1 126,7	1 959,0	1 995,7	2 585,3	29,5	5,4	7,8	5,7	8,4
6.2.2.1.2	Amortizações	-578,8	-1 394,2	-2 085,1	-2 085,1	0,0	-2,8	-5,6	-6,0	-6,7

Memo:

Inflação ac. (%)	23,7	28,8	15,0	15,0	0,0
Petróleo + ALNG (milhões de barris)	643,2	674,1	608,6	523,7	-14,0
Produção de petróleo bruto (milhões de barris)	597,6	620,0	573,2		-100,0
Produção Petrolífera + ALNG (MBbl)/dia	1 762,3	1 846,7	1 434,7	1 459,2	1,7
Produção Petrolífera (Mil Bbl)/dia	1 637,3	1 698,6			0,0
Preço do petróleo bruto (US\$/barril)	53,9	50,0	68,0	55,0	-19,1
Preço Médio do LNG (US\$/BOE)	29,0	29,0	29,0		-100,0
Produto Interno Bruto (mil milhões de Kz)	20 815,0	24 976,2	34 807,7	30 945,2	-11,1
PIB petrolífero (incluindo LNG)	4 650,0	5 270,1	11 775,0	7 740,9	-34,3
PIB não petrolífero	16 165,0	19 706,1	23 032,8	23 204,3	0,7
Produto Interno Bruto (Taxas de Crescimento %)		4,9	2,8	0,3	
Petrolífero + ALNG	-5,3	6,1	3,1	-3,5	-211,3
Petrolífero		3,1	3,0	-2,8	-192,0
Não Petrolífero	-1,8	4,4	2,6	1,6	-40,0

Fonte: GEE do Ministério das Finanças.

## Financiamento do Orçamento

197. A proposta de Orçamento Geral do Estado para 2019 comporta necessidades brutas de financiamento de Kz 4.420,9 mil milhões, 14,3% do PIB. Isto representa um aumento de 1,5 ponto percentual do PIB, face ao inicialmente projectado no OGE 2019. As necessidades líquidas estão avaliadas em cerca de Kz 687,2 mil milhões (1,7% do PIB).

198. Em termos brutos, o plano de financiamento de suporte ao Orçamento Geral do Estado 2019 Revisto está resumido na Tabela 10, enquanto que o plano de despesas do Orçamento Geral do Estado 2019 Revisto é resumido na Tabela 11. Já a Tabela 12 apresenta a estrutura de aplicação de recursos.



Tabela 10 – Necessidades de Financiamento do Estado 2019

Necessidades Brutas de Financiamento	OGE19	OGE19 Revisto	OGE19	OGE19 Revisto	Δ %	Δ pp
	Akz mil milhões	Akz mil milhões	% do PIB	% do PIB		
<b>Necessidades Brutas de Financiamento</b>	<b>4 436,2</b>	<b>4 420,9</b>	<b>12,7</b>	<b>14,3</b>	<b>-0,3</b>	<b>1,5</b>
<b>Necessidades Líquidas de Financiamento</b>	594,0	687,2	1,7	2,2	15,7	0,5
Aquisição de Activos Financeiros	592,8	687,2	1,7	2,2	15,9	0,5
<b>Amortizações de Dívida de CMLP</b>	<b>3 843,3</b>	<b>3 733,7</b>	<b>11,0</b>	<b>12,1</b>	<b>-2,9</b>	<b>1,0</b>
Internas	1 758,2	1 648,6	5,1	5,3	-6,2	0,3
Externas	2 085,1	2 085,1	6,0	6,7	0,0	0,7
<b>Fontes de Recursos do Estado</b>	<b>4 436,2</b>	<b>4 420,9</b>	<b>12,7</b>	<b>14,3</b>	<b>-0,3</b>	<b>1,5</b>
Superávit Fiscal	504,9	6,1	1,5	0,0	-98,8	-1,4
Venda de Activos	1,6	1,6	0,0	0,0	-2,1	0,0
Financiamento no Ano	3 929,7	4 413,2	11,3	14,3	12,3	3,0
Interno	1 934,0	1 827,9	5,6	5,9	-5,5	0,3
Externo	1 995,7	2 585,3	5,7	8,4	29,5	2,6

Fonte: GEEE do Ministério das Finanças.

Tabela 11 - Plano de Financiamento do OGE 2018

#	Descrição	Kz Mil Milhões			Percentagem do Total			Percentagem do PIB		
		OGE USD 68	OGE USD 55	Δ %	OGE USD 68	OGE USD 55	Δ pp	OGE USD 68	OGE USD 55	Δ pp
1.	<b>Receitas Fiscais</b>	<b>7 423,9</b>	<b>5 986,1</b>	<b>-19,4</b>	<b>65,4</b>	<b>57,4</b>	<b>7,8</b>	<b>21,3</b>	<b>19,3</b>	<b>-2,0</b>
1.1	Impostos	7 032,9	5 563,9	-20,9	61,9	53,6	8,4	20,2	18,0	-2,2
1.1.1	Petrolíferos	5 319,1	3 567,6	-32,9	46,8	34,3	12,5	15,3	11,5	-3,8
1.1.2	Não Petrolíferos	1 713,8	1 996,2	16,5	15,1	19,2	-4,1	4,9	6,5	1,5
1.2	Contribuições Sociais	180,9	180,9	0,0	1,6	1,7	-0,1	0,5	0,6	0,1
1.3	Outras	210,0	241,3	14,9	1,8	2,3	-0,5	0,6	0,8	0,1
2.	<b>Receita Patrimonial</b>	<b>1,6</b>	<b>1,6</b>	<b>-2,1</b>	<b>0,0</b>	<b>0,0</b>	<b>0,0</b>	<b>0,0</b>	<b>0,0</b>	<b>0,0</b>
3.	<b>Receita de Endividamento</b>	<b>3 929,7</b>	<b>4 413,2</b>	<b>12,3</b>	<b>34,6</b>	<b>42,5</b>	<b>-7,8</b>	<b>11,3</b>	<b>14,3</b>	<b>3,0</b>
3.1	Interno	1 934,0	1 827,9	-5,5	17,0	17,6	-0,5	5,6	5,9	0,4
3.2	Externo	1 995,7	2 585,3	29,5	17,6	24,9	-7,3	5,7	8,4	2,6
4.	<b>Total</b>	<b>11 355,1</b>	<b>10 400,9</b>	<b>-9,1</b>	<b>100,0</b>	<b>100,0</b>	<b>0,0</b>	<b>32,6</b>	<b>33,6</b>	<b>1,0</b>

Fonte: GEEE do Ministério das Finanças.

Tabela 12 – Estrutura da Aplicação de Recursos em 2018

#	Descrição	Kz Mil Milhões			Percentagem do Total			Percentagem do PIB		
		OGE USD 68	OGE USD 55	Δ %	OGE USD 68	OGE USD 55	Δ pp	OGE USD 68	OGE USD 55	Δ pp
1.	<b>Despesas de Operações Fiscais</b>	6 918,9	5 980,0	-13,6	60,9	57,4	3,4	19,9	19,3	-0,6
1.1	Pessoal	1 792,6	1 792,9	0,0	15,8	17,2	-1,5	5,2	5,8	0,6
1.1.1	Dos quais vencimentos	1 698,4	1 697,6	0,0	15,0	16,3	-1,4	4,9	5,5	0,6
1.2	Bens e Serviços	1 399,5	847,0	-39,5	12,3	8,1	4,2	4,0	2,7	-1,3
1.3	Juros	1 626,4	1 599,2	-1,7	14,3	15,4	-1,1	4,7	5,2	0,5
1.3.1	Externo	807,6	857,7	6,2	7,1	8,2	-1,1	2,3	2,8	0,5
1.3.2	Interno	818,9	741,5	-9,4	7,2	7,1	0,1	2,4	2,4	0,0
1.4	<b>Transferências</b>	<b>804,9</b>	<b>717,2</b>	<b>-10,9</b>	<b>7,1</b>	<b>6,9</b>	<b>0,2</b>	<b>2,3</b>	<b>2,3</b>	<b>0,0</b>
1.4.1.	Dos quais subsídios	274,6	172,1	-37,3	2,4	1,7	0,8	0,8	0,6	-0,2
1.5	<b>Aquisição dos Activos Não Financeiros</b>	<b>1 295,5</b>	<b>1 023,7</b>	<b>-21,0</b>	<b>11,4</b>	<b>9,8</b>	<b>1,6</b>	<b>3,7</b>	<b>3,3</b>	<b>-0,4</b>
2.	<b>Despesas de Operações Financeiras</b>	<b>4 436,2</b>	<b>4 420,9</b>	<b>-0,3</b>	<b>39,1</b>	<b>42,5</b>	<b>-3,4</b>	<b>12,7</b>	<b>14,3</b>	<b>1,5</b>
2.1	<b>Amortização da Dívida</b>	<b>3 843,3</b>	<b>3 733,7</b>	<b>-2,9</b>	<b>33,8</b>	<b>35,9</b>	<b>-2,1</b>	<b>11,0</b>	<b>12,1</b>	<b>1,0</b>
2.1.1	Interna	1 758,2	1 648,6	-6,2	15,5	15,9	-0,4	5,1	5,3	0,3
2.1.2	Externo	2 085,1	2 085,1	0,0	18,4	20,0	-1,7	6,0	6,7	0,7
2.2	<b>Aquisição dos Activos Financeiros</b>	<b>592,8</b>	<b>687,2</b>	<b>15,9</b>	<b>5,2</b>	<b>6,6</b>	<b>-1,4</b>	<b>1,7</b>	<b>2,2</b>	<b>0,5</b>
3.0	<b>Total</b>	<b>11 355,1</b>	<b>10 400,9</b>	<b>-13,9</b>	<b>100,0</b>	<b>100,0</b>	<b>0,0</b>	<b>32,6</b>	<b>33,6</b>	<b>1,0</b>

Fonte: GEE do Ministério das Finanças.

### Leitura Funcional do OGE 2019

199. A leitura funcional da despesa decompõe a despesa fiscal do orçamento pelas principais áreas de intervenção do Executivo.
200. Excluindo a amortização da dívida, a despesa social corresponde a 33,6% do orçamento, o sector económico a 16,3%, enquanto os Serviços Públicos Gerais e a função Defesa, Segurança e Ordem Pública representam, respectivamente, 18,5% e 16,8%.
201. A despesa com o sector social, em particular, registou uma redução de cerca de 15,9%, face à dotação inicialmente programada no OGE 2019.

**Tabela 13 – Distribuição Funcional da Despesa**  
 (Kz Mil Milhões, excepto onde indicado)

Orçamento Geral do Estado	OGE 2019	OGE 2019	Var. OGE vs. Revisto	% da Despesa Fiscal	% do PIB
		Revisto			
<b>Sector Social</b>	<b>2 381,30</b>	<b>2 001,42</b>	<b>-15,95%</b>	<b>33,6%</b>	<b>6,5%</b>
Educação	677,2	628,8	-7,15%	10,6%	2,0%
Saúde	749	587,6	-21,54%	9,9%	1,9%
Protecção Social	526,7	516,1	-2,02%	8,7%	1,7%
Serviços Comunitários	369	227,5	-38,33%	3,8%	0,7%
Recreação, Cultura E Religião	47,5	35,7	-24,94%	0,6%	0,1%
Protecção Ambiental	11,9	5,7	-51,85%	0,1%	0,0%
<b>Sector Económico</b>	<b>1 265,00</b>	<b>967,9</b>	<b>-23,49%</b>	<b>16,3%</b>	<b>3,1%</b>
Agricultura, Silvicultura, Pesca E Caça	194,4	97,0	-50,11%	1,6%	0,3%
Transportes	339,2	200,8	-40,81%	3,4%	0,6%
Combustíveis e Energia	353	235,8	-33,19%	4,0%	0,8%
Indústria Extractiva, Transformadora E Construção	73,8	59,7	-19,07%	1,0%	0,2%
Assuntos Económicos Gerais, Comerciais E Laborais	278,9	354,3	27,04%	6,0%	1,1%
Comunicações E Tecnologias Da Informação	22	17,7	-19,43%	0,3%	0,1%
Outras Actividades Económicas	3,6	2,5	-29,94%	0,0%	0,0%
<b>Defesa, Segurança e Ordem Pública</b>	<b>1 045,60</b>	<b>999,79</b>	<b>-4,38%</b>	<b>16,8%</b>	<b>3,2%</b>
Defesa	584,4	555,1	-5,02%	9,3%	1,8%
Segurança E Ordem Pública	461,2	444,7	-3,57%	7,5%	1,4%
<b>Serviços Público Gerais</b>	<b>1 193,50</b>	<b>1 099,32</b>	<b>-7,89%</b>	<b>18,5%</b>	<b>3,6%</b>
Órgãos Legislativos	34,4	32,4	-5,80%	0,5%	0,1%
Órgãos Judiciais	48,9	45,3	-7,33%	0,8%	0,1%
Órgãos Executivos	504,4	462,2	-8,36%	7,8%	1,5%
Assuntos Financeiros e Fiscais	468	423,2	-9,57%	7,1%	1,4%
Relações Exteriores	48,4	50,9	5,24%	0,9%	0,2%
Serviços Públicos Gerais de Investig. e Desenvolvimento	0,1	0,1	-41,64%	0,0%	0,0%
Ajuda Económica Externa	1	1,0	-1,92%	0,0%	0,0%
Investigação Básica	1,4	1,2	-15,34%	0,0%	0,0%
Serviços Gerais	44,9	44,9	-0,10%	0,8%	0,1%
Serviços Gerais (Inclui da Administração Pública Não Especificados)	42,1	38,2	-9,36%	0,6%	0,1%
<b>Total de Despesa Fiscal</b>	<b>5 885,40</b>	<b>5 068,39</b>	<b>-13,88%</b>	<b>48,7%</b>	<b>16,4%</b>
<b>Despesa Financeira</b>	<b>5 469,80</b>	<b>5 332,48</b>	<b>-2,51%</b>	<b>51,3%</b>	<b>17,2%</b>
Operações Da Dívida Pública Interna	2 577,10	2 389,64	-7,27%	44,8%	7,7%
Operações Da Dívida Pública Externa	2 892,70	2 942,84	1,73%	55,2%	9,5%
<b>Total Orçamento Geral do Estado</b>	<b>11 355,10</b>	<b>10 400,87</b>	<b>-8,40%</b>	<b>-</b>	<b>33,6%</b>

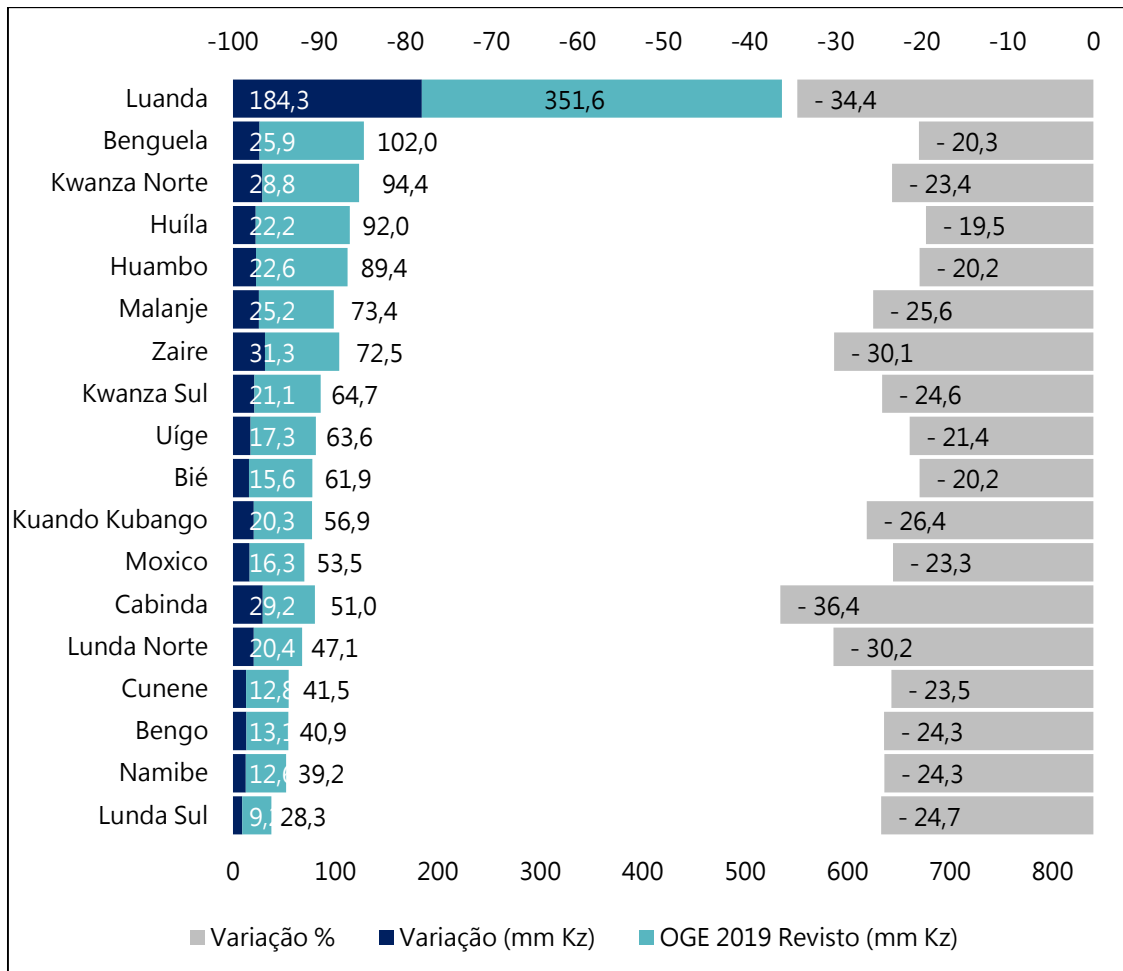
Fonte: GEE, Ministério das Finanças.

202. Não obstante este facto, face ao ano de 2018, é de registar: a função saúde passou de um peso no total das despesas de 3,6% para cerca de 9,9% no OGE 2019 Revisto; a função educação passou de 5,4% para 10,9%, tal como se apresenta na tabela 13 – na página anterior.
203. Esse incremento resulta da importância que o Executivo atribuí à operação e manutenção das instituições prestadoras de serviços públicos de saúde, educação e assistência social a crianças e idosos. As dotações orçamentais para o sector social, em especial nos sectores de saúde, educação e ensino superior, visam dar continuidade ao asseguramento da concretização dos objectivos de desenvolvimento para estes domínios.
204. O sector produtivo ganha igualmente relevância, destacando-se o sector agrícola, cuja dotação orçamental cresceu significativamente face ao OGE 2018. O peso do sector agrícola no total da despesa passou de 2018 para 2019 de 0,4% para cerca de 1,6%.

### Leitura Territorial do OGE 2019

205. No que respeita a distribuição territorial da despesa, excluindo as despesas com a estrutura central (34,8% da despesa total), operações de dívida pública (51,3% da despesa total) e despesa com o exterior para acomodar as missões diplomáticas (0,3% da despesa total), a despesa em 2019 está alinhada à proposta aprovada inicialmente. Isto é, a alocação de recursos mostra-se centrada maioritariamente na província de Luanda com uma dotação orçamental de Kz 351,6 mil milhões, apesar do corte de Kz 184,3 mil milhões (-34,4%) face a versão anterior do OGE. Luanda é seguida pelas províncias de Benguela com uma dotação de Kz 102,0 mil milhões, menos 25,9 mil milhões (-25,9%), do Cuanza Norte com Kz 94,4 mil milhões, menos 28,8 mil milhões (-23,4%), da Huíla com Kz 92,0 mil milhões, diminuição de 22,2 mil milhões (-19,5%). Em contrapartida, a província da Luanda Sul é a que menor dotação orçamental receberá ao longo do exercício económico em 2019, com cerca de Kz 28,3 mil milhões, menos 9,2 mil milhões face a proposta inicial (-24,7%), como demonstra o gráfico abaixo.

**Gráfico 13 - Distribuição Territorial da Despesa**  
(Mil Milhões de Kz, Excluindo Estrutura Central E Missões Diplomáticas)



Fonte: GEE do Ministério das Finanças.

206. Embora haja uma disparidade significativa na despesa alocada às diferentes províncias, o Executivo continua paulatinamente a implementar a estratégia de combate a assimetria regional, compreendendo um horizonte temporal de médio e longo prazo.
207. Factores associados à concentração populacional e ao volume da actividade económica têm condicionado o processo de alocação de recursos ao longo dos últimos exercícios económicos, com as províncias com maior índice populacional e maior actividade económica a receberem maior atenção por parte do OGE.

## IX. PRINCIPAIS RISCOS PARA A EXECUÇÃO DO ORÇAMENTO GERAL DO ESTADO 2019 REVISTO

208. As projecções fiscais mais recentes, tal como no OGE 2019 inicialmente programado, mantêm-se ameaçadas pelas incertezas recorrentes, principalmente no mercado petrolífero. Esta vulnerabilidade explica-se por a receita petrolífera constituir a maior fonte de rendimento nacional e a política fiscal ser de carácter pro-cíclico. De realçar que a política fiscal foi ajustada em função do choque negativo do preço do petróleo.
209. Neste âmbito, prevalece a abordagem dos riscos apontados no OGE 2019 inicial, que se pode traduzir numa maior pressão de financiamento, comprometendo a execução normal do Orçamento Geral do Estado 2019.
210. A figura que se segue esquematiza os principais riscos para a boa execução do OGE 2019 Revisto. Vamos de seguida analisar cada um desses riscos.

Figura 2 – Riscos do OGE 2019 Revisto

Risco	Vulnerabilidade	Resposta
<ul style="list-style-type: none"> <li>Volatilidade do Preço do Petróleo</li> <li>Quebra da produção petrolífera</li> </ul>	<ul style="list-style-type: none"> <li>Alta volatilidade da receita petrolífera</li> <li>Maior necessidades de financiamento</li> </ul>	<ul style="list-style-type: none"> <li>Buffers Fiscais (<i>Reservas do Tesouro</i>)</li> <li>Quadro de Política Sólido de Gestão do Perfil da Produção Petrolífera</li> <li>Aceleração de Desembolsos</li> </ul>
<ul style="list-style-type: none"> <li>Crescimento lento do PIB não Petrolífero</li> </ul>	<ul style="list-style-type: none"> <li>Exposição da capacidade de arrecadação de impostos não petrolíferos</li> </ul>	<ul style="list-style-type: none"> <li>Fortalecimento do <i>compliance</i> das execuções tributárias</li> <li>Refoço da base de contribuintes</li> </ul>
<ul style="list-style-type: none"> <li>Depreciação cambial acelerada</li> </ul>	<ul style="list-style-type: none"> <li>Alta exposição da dívida</li> </ul>	<ul style="list-style-type: none"> <li>Quadro de Políticas Macroeconómicas Sólido</li> <li>Reservas em Moeda Externa</li> <li>Aceleração de <i>rollover</i></li> </ul>
<ul style="list-style-type: none"> <li>Logística institucional mais ineficiente dos desembolsos externos</li> </ul>	<ul style="list-style-type: none"> <li>Exposição da capacidade de absorção dos desembolsos externos</li> </ul>	<ul style="list-style-type: none"> <li>Aprofundamento da coordenação e acompanhamento institucional dos processos junto com os sectores</li> </ul>
<ul style="list-style-type: none"> <li>Condições de liquidez mais apertadas no mercado interno</li> </ul>	<ul style="list-style-type: none"> <li>Exposição da capacidade de captação de financiamentos internos</li> </ul>	<ul style="list-style-type: none"> <li>Coordenação fina das políticas fiscal e monetária, no âmbito da gestão da liquidez fina e estrutural da economia.</li> </ul>
<ul style="list-style-type: none"> <li>Reajustamento do Calendário de Implementação do IVA</li> </ul>	<ul style="list-style-type: none"> <li>Atrasado da operacionalização do IVA</li> </ul>	<ul style="list-style-type: none"> <li>Plano de Contingência do IVA</li> </ul>

Fonte: GEE, Ministério das Finanças.

211. *Volatilidade do preço do petróleo.* O preço do petróleo é a principal variável determinante da conjuntura macroeconómica e financeira da economia angolana, tomando em consideração os múltiplos canais de transmissão, sobretudo os canais fiscal e monetário ou o canal da taxa de câmbio.
212. Em Novembro de 2018, o mercado petrolífero foi surpreendido por uma queda abrupta do preço para US\$ 65, quando ao longo do ano os preços nos mercados apresentavam um desempenho acima das expectativas (acima dos US\$ 70).
213. Em Janeiro de 2019 o preço atingiu US\$ 59. Os efeitos negativos da queda acelerada do preço do petróleo causaram desequilíbrios internos e externos sobre a economia nacional, forçando o Executivo a reposicionar-se em termos de medidas de política, de modo a ajustar-se a nova dinâmica de preços e proteger a sustentabilidade das finanças públicas.
214. A proposta de revisão do OGE 2019 aponta um preço médio das ramas angolanas de US\$ 55. O FMI prevê para os próximos anos a manutenção dos preços do petróleo (Brent) em torno dos US\$ 55.
215. Em função da dinâmica dos mercados internacionais, do reposicionamento da OPEP, de desenvolvimentos ao nível das sanções dos EUA contra o Irão, da manutenção da capacidade de produção da Venezuela, das perspectivas sobre os desenvolvimentos de petróleo de xisto e da redução global da procura por petróleo, o preço do petróleo pode apresentar maior volatilidade ou mesmo posicionar-se relativamente abaixo dos níveis actuais.
216. Sublinhe-se que uma maior volatilidade do preço internacional do petróleo tornará a receita fiscal petrolífera mais volátil, com potencial impacto nas necessidades de financiamento.
217. *Quebra da produção petrolífera.* A revisão em baixa do preço do petróleo, provocou uma revisão em baixa da produção petrolífera, em cerca de 8,6%,

passando de 1570 mil Bbl/dia, como programado no OGE 2019, para 1.434,7 mil Bbl/dia, segundo as mais recentes projecções. Até ao final esta redução da produção terá uma repercussão negativa sobre a receita fiscal, contraindo em cerca de 1,9% do PIB, e criando subseqüentemente a expansão das necessidades brutas de financiamento em cerca de 1,3% do PIB.

218. O preço do petróleo é uma variável mais elástica. Quando acompanhada de uma quebra da produção ou uma produção abaixo da previsto no OGE 2019, gera desequilíbrios na programação financeira.
219. *Crescimento lento do PIB não petrolífero.* Nos últimos anos, a receita de impostos não petrolíferos registou aumentos, num clima de desaceleração da economia angolana. Esses aumentos verificados a nível da arrecadação não petrolífera tiveram lugar graças a uma maior actuação da Administração Geral Tributária (AGT), o que lhe conferiu maior visibilidade. A AGT reforçou a conformidade processual das execuções fiscais.
220. A proposta de revisão do OGE 2019 aponta para uma redução no ritmo de crescimento da economia em cerca de 1,4 pontos percentuais, fruto do choque do preço petróleo. Todavia, avaliando unicamente o efeito do crescimento do PIB não petrolífero, importa referir:
- (i) Um quadro económico recessivo, combinado com maior desemprego e um ambiente de aperto geral das condições financeiras das famílias e das empresas, inibe o ritmo de crescimento do consumo e do investimento, impactando igualmente a capacidade de arrecadação de receita não petrolífera.
  - (ii) Uma maior arrecadação pressupõe a reanimação rápida da actividade económica. Com efeito, um crescimento abaixo do esperado da economia implicará naturalmente uma arrecadação abaixo do previsto, agravando as necessidades de financiamento da economia.



221. *Depreciação cambial acelerada.* O presente regime cambial tem alinhado a formação da taxa de câmbio com os fundamentos de mercado da oferta e procura de recursos cambiais, dentro de uma banda de flutuação.
222. Uma depreciação acima do programado nas projecções fiscais impactará sobretudo as despesas financeiras com o serviço da dívida. Isto, quer seja de dívida indexada, quer seja de dívida denominada em moeda externa, agravando as necessidades de financiamento do orçamento quando expressas em moeda nacional. Naturalmente, nem toda a depreciação se traduzirá em impacto de tesouraria
223. *Logística institucional mais ineficiente dos desembolsos externos.* A maior ou menor criação de défice fiscal é uma função da capacidade de absorção dos desembolsos externos, em razão da execução da despesa de capital.
224. Neste contexto, uma menor eficácia da logística administrativa de apoio à utilização dos desembolsos externos já contratados e disponíveis vai traduzir-se numa menor capacidade de absorção de desembolsos, aceleradores do crescimento do PIB.
225. *Condições de liquidez mais apertadas no mercado interno.* A falta de liquidez no sistema financeiro dificulta a captação de financiamento interno por parte da Unidade de Gestão da Dívida (UGD), com todas as restantes consequências em termos de minimização do custo do financiamento do Estado.
226. De assinalar que cerca de 16,1% do montante da despesa inscrita no OGE 2019, de Kz 10.400,9 mil milhões, depende de recursos a captar no mercado de crédito interno. Portanto, será necessário captar no mercado interno cerca de Kz 1.827,9 mil milhões.
227. Este quadro pressupõe naturalmente a existência de liquidez no sistema financeiro para acomodar a execução da revisão do orçamento. Isto

demanda um maior aprofundamento da articulação das políticas fiscal e monetária, em sede das opções de política de gestão da liquidez, tanto da fina como da estrutural do sistema financeiro nacional.

228. *Reajustamento do calendário de implementação dos novos impostos.* A implementação do Imposto de Valor Acrescentado (IVA) está prevista para o mês de Julho.
229. A proposta de OGE 2019 Revisto contempla esta previsão. Um adiamento no calendário da implementação dos novos impostos implicará menor arrecadação de receitas do que as previstas no orçamento, implicando um agravamento das necessidades de financiamento.
230. De todo o modo, o Executivo elaborou um plano de contingência para relaxar potenciais riscos na implementação dos novos impostos nos termos programados.
231. Pelo conjunto de riscos acima descritos, a execução do OGE 2019 Revisto será desafiante, tal como o OGE 2019 inicialmente programado. Tudo faremos para lidar convenientemente com esses riscos, se e quando eles se tornarem efectivos.

## X. NOTAS FINAIS

232. O ano 2018 pode ser considerado como o ponto de inflexão da trajectória fiscal que vinha sendo trilhada pela economia Angolana. O saldo orçamental passou de um défice previsto de 3,5% para um superavit de cerca de 3,0%
233. O esforço de consolidação fiscal é melhor explicado pelo saldo fiscal primário, que passou para cerca de 7,4%, contra um défice de 2,1% em 2017, e pela redução significativa do défice fiscal não petrolífero ao longo dos anos.
234. A manutenção do ritmo de melhoria na trajectória fiscal deve ser defendida como uma necessidade básica para a estabilidade da economia angolana. Por isso, a recente materialização do risco de volatilidade do preço do petróleo, pela negativa, terá que ser rapidamente endereçada por via desta proposta de OGE 2019 Revisto.
235. A proposta de OGE 2019 Revisto ideal prevê um orçamento equilibrado (0.0% do PIB). Deste modo, o Executivo reafirma o seu compromisso com a estabilidade macroeconómica e a sustentabilidade das finanças públicas.



**PROPOSTA DE LEI QUE APROVA O ORÇAMENTO GERAL DO ESTADO  
REVISTO PARA O EXERCÍCIO ECONÓMICO DE 2019**

## RELATÓRIO DE FUNDAMENTAÇÃO

### I. INTRODUÇÃO

1. O Orçamento Geral do Estado (OGE) é o principal instrumento de programação da política económica e financeira do Estado. Ele é elaborado e aprovado nos termos do artigo 104.º da Constituição da República de Angola e da Lei n.º 15/10, de 14 de Julho, Lei do Orçamento Geral do Estado. Ainda obedecendo à legislação em vigor, o OGE respeita os princípios da unidade e da universalidade orçamental.
2. OGE estima as receitas que o Executivo espera arrecadar ao longo do próximo ano e, com base nelas, fixa um limite de despesas a serem realizadas. Ao englobar receitas e despesas, o orçamento constitui uma peça importante para a gestão e o equilíbrio das contas públicas, tendo naturalmente em consideração os desenvolvimentos e as perspectivas das envolventes macroeconómica e financeira, externa e interna.
3. As despesas contempladas no orçamento sinalizam as prioridades de política económica, social e institucional estabelecidas pelo Executivo, bem como as prioridades de desenvolvimento das infra-estruturas. Essas prioridades de desenvolvimento são enquadradas pelo Plano de Desenvolvimento Nacional.
4. Em obediência ao artigo 104.º da Constituição da República de Angola, a proposta de revisão orçamental que aqui se introduz tem subjacente a situação crítica actual, assim como contém novas projecções de receitas a arrecadar pelo Estado e fixa um novo limite de despesas autorizadas para todos os serviços centrais, institutos públicos e órgãos locais, fundos autónomos e segurança social, em respeito aos princípios da unidade e da universalidade do OGE.
5. De igual modo, e em observância ao princípio de equilíbrio orçamental estabelecido no artigo 7.º da Lei n.º 15/10, de 14 de Julho, Lei do Orçamento Geral do Estado, a proposta de revisão do OGE 2019 prevê os recursos necessários para cobrir todas as despesas, nos quais se incluem os recursos de endividamento público-cujo limite líquido está nele fixado- mas excluindo qualquer recurso à criação monetária não permitido por lei.
6. O presente relatório de fundamentação do OGE Revisto, mantém uma estrutura semelhante a do relatório de fundamentação do OGE 2019, deste modo para além da presente introdução, o capítulo introdutório, comporta as seguintes partes:

## II. FUNDAMENTOS PARA A REVISÃO

1. O I Semestre de 2018 foi marcado pela recuperação significativa do preço de petróleo no mercado internacional. Porém no último trimestre do ano o preço retomou ao seu percurso deprimente, e as incertezas sobre a sua evolução têm exercido estresse sobre o desempenho da execução orçamental.
2. Em meados do II Trimestre de 2018, nomeadamente em Maio, o preço do petróleo atingiu o pico de USD 77/Bbl (EIA, 2018), formando expectativas positivas por parte dos agentes económicos concernentes as estimativas do fecho no último trimestre de 2018, prevendo-se na altura o preço de USD 71/Bbl e projectando-se para 2019 o preço USD 68/Bbl.
3. A projecção de um ligeiro declínio de US\$ 3 para 2019 sustentava-se nos seguintes pressupostos:
  - (i) O aumento da produção petrolífera pela OPEP, em 0,1 milhão/Bbl dia, neste caso passando a produzir 32,1 milhões Bbl/ dia;
  - (ii) Compensação do declínio da produção do petróleo em Venezuela e Irão por intermédio do aumento da produção dos Produtores do Golfo Pérsico, principalmente da Arábia Saudita;
  - (iii) O aumento da produção petrolífera nos Estados Unidos de América em cerca de 11,8 milhões Bbl/dia, uma variação de 1 milhão Bbl/dia; e o
  - (iv) aumento do inventário global do petróleo a 210 000 Bbl/dia.
4. Em Novembro de 2018, o mercado petrolífero sofreu um *downturn* (mudança brusca), tendo o preço do petróleo atingido USD 65/Bbl no referido mês e US\$59 em Janeiro de 2019. Esta alteração no comportamento criou pânico no mercado, e para Angola, pequena economia (*price-taker*), cuja a exportação do petróleo compõe cerca de 96% das exportações totais, não foi excepção.
5. A volatilidade do preço do petróleo no mercado internacional face ao estabelecido no OGE 2019, tem criado dificuldades à programação financeira, prejudicando deste modo a suave execução do OGE, e pondo em perigo o alcance dos objectivos estratégicos macro-executivos.
6. Vale realçar que o choque negativo sobre o preço do petróleo no período de 2014-2017 levou a desequilíbrios importantes nas finanças públicas, com consequências que estão a ser revertidas com a urgente implementação de dois programas de estabilização macroeconómica: (i) o Programa de Estabilização Macroeconómica em vigor desde Dezembro de 2017, implementado pelo Governo de Angola; e (ii) o Programa de Financiamento Ampliado (EFF) com o apoio do FMI, desde Dezembro de 2018. Os dois programas têm em comum o facto de considerarem a

consolidação fiscal como pilar fundamental para a estabilização macroeconómica e sustentabilidade fiscal de médio e longo prazo.

7. A experiência demonstra a necessidade de se acautelarem medidas para mitigação dos riscos derivados da redução do preço do petróleo, tais como:
  - i. Transmissão do abrandamento da actividade económica do sector petrolífero para o não petrolífero;
  - ii. Deterioração dos termos de troca, reduzindo a competitividade externa;
  - iii. A contínua redução das Reservas Internacionais líquidas;
  - iv. A deterioração do *stance* fiscal;
  - v. O aumento das necessidades líquidas de financiamento a níveis intragáveis; e a
  - vi. A deterioração do valor do património líquido do estado.
  
8. Dada a significativa probabilidade da materialização das consequências mencionadas no parágrafo anterior, o executivo tem recorrido ao redesenho da programação financeira trimestral com o fim de realinhar as estratégias de política de gestão macroeconómica para a correcção dos desequilíbrios, acompanhados do devido alinhamento da gestão de tesouraria mensal, reduzindo assim o potencial de aumento de custo de financiamento do OGE 2019.
  
9. Desta feita, propõe-se para a presente revisão do OGE, o estabelecimento do preço das ramas em USD 55/Bbl, como pressuposto de base para o redesenho realista da programação financeira e do processo de consolidação fiscal.
  
10. Assim, as principais políticas que serão implementadas pelo Executivo são:
  - i. Promoção do aumento das receitas não petrolíferas, através da implementação do imposto sobre o valor acrescentado (IVA)
  - ii. Regularização dos atrasados internos;
  - iii. Protecção dos pobres e os mais vulneráveis através da correcta implementação de medidas compensatórias, traduzindo para 2019 a manutenção das transferências sociais;
  - iv. Fortalecimento da gestão das finanças públicas nos seus diversos eixos;
  - v. Continuidade da regeneração da estabilidade do sistema financeiro público. Tendo destaque a aceleração, através da Recredit, do saneamento financeiro do Banco de Poupança e Crédito (BPC), não retirando a atenção às outras instituições e empresas financeiras públicas, nomeadamente o BCI e o BDA, viabilizando a sua capacidade para apoiar a dinamização do investimento privado; e a
  - vi. Tomada de medidas significativas pelo Executivo com o fim de melhorar o ambiente funcional das instituições públicas e combater a corrupção, de modo a pavimentar o caminho para um crescimento económico impetuoso, sustentável, mais inclusivo, equilibrado e duradouro.

### **III. SUMÁRIO A PUBLICAR NO DIÁRIO DA REPÚBLICA**

Eis o sumário que deverá constar da I Série do Diário da República (DR):

*“Lei n.º \_\_\_/2019, de \_\_\_ de \_\_\_\_\_*

*Lei que aprova o Orçamento Geral do Estado revisto para o exercício económico de 2019”*

### **IV. NECESSIDADE DA FORMA PROPOSTA PARA O DIPLOMA**

A presente iniciativa legislativa tem a forma de proposta de lei, ao abrigo da alínea i) do artigo 120.º, do n.º 4 do artigo 167.º, bem como do n.º 2 do artigo 165.º, todos da Constituição da República de Angola.

### **V. ACTUAL ENQUADRAMENTO JURÍDICO DA MATÉRIA OBJECTO DO DIPLOMA**

A matéria objecto de alteração da presente Lei encontra-se prevista na Lei n.º 18/18, de 28 de Dezembro, que aprova o Orçamento Geral do Estado para o Exercício Económico de 2019.

### **VI. LEGISLAÇÃO A DERROGAR**

O presente diploma procede uma derrogação dos artigos 1.º e 2.º da Lei n.º 18/18, de 28 de Dezembro.

### **VII. NOTA PARA A COMUNICAÇÃO SOCIAL**

Eis o teor que se aconselha que seja dirigido aos órgãos de comunicação social:

*«O Conselho de Ministros apreciou hoje, para posterior envio à Assembleia Nacional, a proposta de Lei que aprova o orçamento geral do estado revisto para o exercício económico de 2019».*

### **VIII. SISTEMATIZAÇÃO E ESTRUTURA**

A presente Proposta de Lei que aprova o Orçamento Geral do Estado revisto para o exercício económico de 2019:

**Artigo 1.º** - Aprovação da revisão do Orçamento

**Artigo 2.º** - Peças integrantes

**Artigo 3.º** - Derrogação da Lei n.º 28/18, de 28 de Dezembro

**Artigo 4.º** - Dúvidas e Omissões



**Artigo 5.º - Entrada em vigor**



**REPÚBLICA DE ANGOLA**

**ASSEMBLEIA NACIONAL**

Lei n.º \_\_\_\_/19

de \_\_\_\_ de \_\_\_\_

Considerando o impacto significativo que as alterações do comportamento do preço do barril de petróleo no mercado internacional representam nas contas fiscais do Estado, bem como ao nível do mercado cambial, uma vez que constitui a principal mercadoria de exportação nacional;

Tendo ainda em conta que o cuidado e o rigor em que são elaboradas e projectadas as contas nacionais, nem sempre é capaz de atenuar o carácter instável e imprevisível dos mercados internacionais;

Considerando a necessidade de garantir ao Executivo condições financeiras para implementar os Projectos de Investimentos Públicos com impacto directo na vida das populações, prosseguindo, deste modo, o interesse público;

Torna-se imperioso proceder à revisão do Orçamento Geral do Estado para o exercício 2019, com vista a proceder um ajustamento a receita estimada e a despesa fixada;

Torna-se necessário proceder à revisão do Orçamento Geral do Estado para o Exercício Económico de 2019, aprovado pela Lei nº 18/18, de 28 de Dezembro;

A Assembleia Nacional aprova, por mandato do povo, nos termos das disposições combinadas do n.º 1 e 2 do artigo 104.º, alínea e) do artigo 161.º e alínea d) do n.º 2 do artigo 166.º, da Constituição da República de Angola, o seguinte:

**LEI QUE APROVA O ORÇAMENTO GERAL DO ESTADO REVISTO PARA O EXERCÍCIO ECONÓMICO DE 2019**

**ARTIGO 1.º**

**(Aprovação da revisão do Orçamento)**

1. É aprovada a Lei que procede à revisão do Orçamento Geral do Estado para Exercício Económico de 2019, doravante designado por OGE/2019 – Revisto.

2. O limite de Receita e Despesa do Orçamento Geral do Estado/2019 (OGE/2016), aprovado pela Lei n.º 18/18, de 28 de Dezembro, no valor de em KZ 11.355.138.688.790,00 (Onze Biliões, Trezentos e Cinquenta e Cinco Mil Milhões, Cento e Trinta e Oito Milhões, Seiscentos e Oitenta e Oito Mil e Setecentos e Noventa Kwanzas) é ajustado no Orçamento Geral do Estado 2019 - Revisto e comporta receitas estimadas em KZ 10.400.865.675.100,00 (Dez Biliões, Quatrocentos Mil Milhões, Oitocentos e Sessenta e Cinco Milhões, Seiscentos e Setenta e Cinco Mil e Cem Kwanzas) e de despesas fixadas, em igual montante, para o mesmo período, de acordo com os quadros orçamentais respectivos e sem prejuízo do disposto na presente Lei, em matéria de ajustamento e execução orçamental, em respeito ao princípio orçamental da universalidade e da paridade entre a despesa e a receita.
3. O OGE 2019 integra os orçamentos dos órgãos da Administração Central e Local do Estado, dos Institutos Públicos, dos Serviços e Fundos Autónomos, da Segurança Social e dos subsídios e transferências a realizar para as Empresas Públicas e para as Instituições de Utilidade Pública.
4. O Presidente da República, enquanto Titular do Poder Executivo, é autorizado a cobrar os impostos, as taxas e as contribuições previstas nos códigos e demais legislação em vigor, durante o exercício económico de 2019, devendo adoptar os mecanismos necessários para a efectiva cobrança dos referidos tributos.
5. As receitas provenientes de doações em espécie e em bens e serviços integram obrigatoriamente o OGE 2019.

## **ARTIGO 2.º**

### **(Peças integrantes)**

Integram o OGE/2019 - Revisto os seguintes quadros orçamentais:

- a) Resumo da Receita por Natureza Económica;
- b) Resumo da Receita por Fonte de Recursos;
- c) Resumo da Despesa por Natureza Económica;
- d) Resumo da Despesa por Função;
- e) Resumo da Despesa por Local;
- f) Resumo da Despesa por Programa; e
- g) Dotações Orçamentais por Órgãos.

## **ARTIGO 3.º**

### **(Derrogação da Lei n.º 18/18 de 28 de Dezembro)**

São revogados o artigo 1.º (Composição do Orçamento) e o artigo 2.º (Peças integrantes), todos da Lei n.º 18/18 de 28 de Dezembro, mantendo-se em vigor as demais disposições normativas que não contrariem o disposto na presente Lei.

#### **ARTIGO 4.º**

##### **(Dúvidas e Omissões)**

As dúvidas e omissões que resultarem da interpretação e da aplicação da presente Lei, são resolvidas pela Assembleia Nacional.

#### **ARTIGO 5.º**

##### **(Entrada em vigor)**

A presente Lei entra em vigor à data da sua publicação.

Vista e aprovada pela Assembleia Nacional, em Luanda, aos de \_\_\_\_\_ de 2019.

O Presidente da Assembleia Nacional, Fernando da Piedade Dias dos Santos.

Promulgada aos de \_\_\_\_\_ de 2019.

Publique-se.

O Presidente da República, *João Manuel Gonçalves Lourenço*



## RESUMO DA RECEITA POR FONTE DE RECURSO

Fonte de Recurso	Valor	%
<b>Total Geral:</b>	<b>10.400.865.675.100,00</b>	<b>100,00%</b>
Financiamentos Externos	2.585.290.467.774,00	24,86%
Financiamentos Internos	1.827.904.031.795,00	17,57%
Recursos Consignados - Diversos	,00	0,00%
Recursos Consignados - Local	886.282.683.973,00	8,52%
Recursos Ordinários Do Tesouro	4.708.494.584.880,00	45,27%
Recursos Próprios	392.893.906.678,00	3,78%

**RESUMO DA RECEITA POR NATUREZA ECONÓMICA**

Natureza	Valor	%
<b>Total Geral:</b>	<b>10.400.865.675.100,00</b>	<b>100,00%</b>
<b>1 - Receitas Correntes</b>	<b>5.985.863.518.399,00</b>	<b>57,55%</b>
<b>11 - Receita Tributária</b>	<b>3.740.257.108.994,00</b>	<b>35,96%</b>
<b>111 - Impostos</b>	<b>3.322.246.652.091,00</b>	<b>31,94%</b>
<b>1111 - Impostos Sobre Rendimentos</b>	<b>2.049.315.937.423,00</b>	<b>19,70%</b>
<b>111101 - Impostos Sobre Rendimentos De Pessoas Singulares</b>	<b>366.205.550.426,00</b>	<b>3,52%</b>
11110101 - Imposto Sobre Rendimentos Do Trabalho Por Conta De Outrem	318.881.349.997,00	3,07%
11110102 - Imposto Sobre Rendimentos Do Trabalho Por Conta Própria	25.910.955.040,00	0,25%
11110104 - Impostos Sobre Rendimentos De Capitais Individuais	21.413.245.389,00	0,21%
<b>111102 - Imposto Sobre Rendimentos De Pessoas Colectivas</b>	<b>1.683.110.386.997,00</b>	<b>16,18%</b>
11110201 - Imposto Sobre Rendimento Do Petróleo	1.038.818.824.677,00	9,99%
11110202 - Imposto De Transacção De Petróleo	84.794.430.089,00	0,82%
11110203 - Imposto Industrial	466.547.122.480,00	4,49%
11110204 - Imposto Sobre Rendimentos De Capital De Pessoas Colectivas	92.950.009.751,00	0,89%
<b>1112 - Impostos Sobre O Património</b>	<b>43.225.403.412,00</b>	<b>0,42%</b>
111201 - Imposto Predial Urbano - Património	10.044.160.506,00	0,10%
111202 - Imposto Sobre Sucessões E Doações	582.061.566,00	0,01%
111203 - Imposto Sobre Trans. Imobiliárias A Título Oneroso (Sisa)	3.133.310.114,00	0,03%
111204 - Imposto Predial Urbano - Renda	29.465.871.226,00	0,28%
<b>1113 - Imposto Sobre A Produção</b>	<b>403.585.850.205,00</b>	<b>3,88%</b>
111301 - Imposto S/Produção Da Indústria Petrolífera	382.814.283.161,00	3,68%
111304 - Imposto S/Produção De Diamantes	19.088.930.523,00	0,18%
111309 - Imposto S/Produção De Produtos Diversos	1.682.636.521,00	0,02%
<b>1114 - Imposto Sobre O Consumo</b>	<b>484.504.483.394,00</b>	<b>4,66%</b>
<b>111401 - Imposto Sobre O Consumo De Bens</b>	<b>141.551.902.720,00</b>	<b>1,36%</b>
11140101 - Imposto Sobre O Consumo De Derivados Do Petróleo	2.189.091.339,00	0,02%
11140104 - Imposto Sobre O Consumo De Cerveja Nacional	18.873.788.265,00	0,18%
11140105 - Imposto Sobre O Consumo De Cerveja Importada	244.567.550,00	0,00%
11140106 - Imposto Sobre O Consumo De Outras Bebidas Alcolólicas	7.742.646.264,00	0,07%
11140109 - Imposto Sobre O Consumo De Produtos Diversos	112.501.809.302,00	1,08%
<b>111402 - Imposto Sobre O Consumo De Serviços</b>	<b>93.719.000.650,00</b>	<b>0,90%</b>
11140201 - Imposto Sobre O Consumo De Serviços Hoteleiros	6.212.288.157,00	0,06%
11140203 - Imposto Sobre O Consumo De Serviços De Água	891.932.184,00	0,01%
11140204 - Imposto Sobre O Consumo De Serviços De Telecomunicações	12.745.002.382,00	0,12%
11140209 - Imposto Sobre O Consumo De Serviços Diversos	2.918.661.250,00	0,03%
11140210 - Imposto De Consumo - Diversos	17.946.517.313,00	0,17%
111406 - Imposto Especial Sobre Consumo	53.004.599.364,00	0,51%
111405 - Imposto Sobre O Valor Acrescentado	249.233.580.024,00	2,40%
<b>1115 - Imposto Sobre Comércio Externo</b>	<b>224.251.699.644,00</b>	<b>2,16%</b>
111501 - Imposto Sobre A Exportação	11.103.356.934,00	0,11%
111502 - Imposto Sobre A Importação	213.148.342.710,00	2,05%
<b>1119 - Impostos Diversos</b>	<b>117.363.278.013,00</b>	<b>1,13%</b>
111903 - Imposto De Tonelagem	55.083.127,00	0,00%
111901 - Imposto De Selo	116.762.175.399,00	1,12%
111909 - Outras Receitas Tributárias	546.019.487,00	0,01%
<b>112 - Taxas Custas E Emolumentos</b>	<b>134.425.849.851,00</b>	<b>1,29%</b>
<b>1121 - Taxas</b>	<b>133.519.368.209,00</b>	<b>1,28%</b>

**RESUMO DA RECEITA POR NATUREZA ECONÓMICA**

<b>Natureza</b>	<b>Valor</b>	<b>%</b>
112101 - Taxas De Serviços Aduaneiros	100.829.523.024,00	0,97%
112102 - Taxa Estatística	11.383.230.326,00	0,11%
112103 - Taxa De Circulação De Veículos Automóveis	3.048.020.311,00	0,03%
112104 - Taxa Da Juventude	592.249.437,00	0,01%
112106 - Taxa De Superfície (Diamantes)	90.303.072,00	0,00%
112108 - Taxas Ambientais	38.920.760,00	0,00%
112199 - Taxas Diversas	17.537.121.279,00	0,17%
<b>1123 - Emolumentos</b>	<b>906.481.642,00</b>	<b>0,01%</b>
112304 - Emolumentos Consulares	906.481.642,00	0,01%
<b>193 - Receita Parafiscal</b>	<b>79.585.267.694,00</b>	<b>0,77%</b>
1132 - Multas Fiscais	7.985.414.220,00	0,08%
1133 - Multas E Outras Penalidades Aduaneiras	2.969.960.184,00	0,03%
1134 - Multas De Trânsito	962.314.944,00	0,01%
1135 - Adicional De 10% Sobre Multas Para Governos Provinciais	203.967.468,00	0,00%
1136 - Multas E Outras Penalidade Diversas	1.730.557.720,00	0,02%
1137 - Juros De Mora	3.676.779.733,00	0,04%
1139 - Juros Diversos	62.056.273.425,00	0,60%
<b>114 - Contribuições</b>	<b>203.999.339.358,00</b>	<b>1,96%</b>
<b>1141 - Contribuições Sociais</b>	<b>180.939.224.379,00</b>	<b>1,74%</b>
114102 - Contribuição Dos Trabalhadores	49.333.231.437,00	0,47%
114104 - Contribuição Entidades Empregadoras	131.605.992.942,00	1,27%
<b>1142 - Contribuições Económicas</b>	<b>23.060.114.979,00</b>	<b>0,22%</b>
114206 - Contribuições Especiais E Operações De Invisíveis	22.413.925.064,00	0,22%
114299 - Outras Contribuições Económicas	646.189.915,00	0,01%
<b>12 - Receita Patrimonial</b>	<b>2.062.293.641.579,00</b>	<b>19,83%</b>
<b>121 - Receitas Imobiliárias</b>	<b>736.572.544,00</b>	<b>0,01%</b>
1211 - Rendas De Casa	736.572.544,00	0,01%
<b>125 - Rendimentos De Recursos Naturais</b>	<b>2.061.215.892.811,00</b>	<b>19,82%</b>
1252 - Partilha Da Produção De Petróleo	2.061.215.892.811,00	19,82%
129 - Outras Receitas Patrimoniais	341.176.224,00	0,00%
<b>13 - Receita De Serviços</b>	<b>3.809.813.739,00</b>	<b>0,04%</b>
131 - Receita De Serviços Comerciais	224.446.537,00	0,00%
133 - Receitas De Serviços Comunitários	2.767.535.450,00	0,03%
139 - Receita De Serviços Diversos	817.831.752,00	0,01%
<b>19 - Receitas Correntes Diversas</b>	<b>179.502.954.087,00</b>	<b>1,73%</b>
199 - Outras Receitas Correntes	179.502.954.087,00	1,73%
<b>2 - Receitas De Capital</b>	<b>4.415.002.156.701,00</b>	<b>42,45%</b>
<b>21 - Alienação</b>	<b>1.807.657.132,00</b>	<b>0,02%</b>
212 - Alienação De Habitações	708.838.589,00	0,01%
213 - Alienação De Empresas	858.043.215,00	0,01%
219 - Alienação De Bens Diversos	240.775.328,00	0,00%
<b>24 - Receita De Financiamentos</b>	<b>4.413.194.499.569,00</b>	<b>42,43%</b>
<b>241 - Financiamentos Internos</b>	<b>1.827.904.031.795,00</b>	<b>17,57%</b>
2411 - Financiamentos Internos Diversos	1.827.904.031.795,00	17,57%
<b>242 - Financiamentos Externos</b>	<b>2.585.290.467.774,00</b>	<b>24,86%</b>
2421 - Financiamento Externo Diverso	2.585.290.467.774,00	24,86%



## DOTAÇÃO ORÇAMENTAL POR ORGÃO

Órgão: Assembleia Nacional

### RECEITA POR NATUREZA ECONÓMICA

Natureza	Valor	%
<b>Total Geral:</b>	<b>115.170.102,00</b>	<b>100,00%</b>
<b>Receitas Correntes</b>	<b>115.170.102,00</b>	<b>100,00%</b>
<b>Receitas Correntes Diversas</b>	<b>115.170.102,00</b>	<b>100,00%</b>
Outras Receitas Correntes	115.170.102,00	100,00%

### DESPESAS POR NATUREZA ECONÓMICA

Natureza	Valor	%
<b>Total Geral:</b>	<b>33.740.508.751,00</b>	<b>100,00%</b>
<b>Despesas Correntes</b>	<b>29.908.527.997,00</b>	<b>88,64%</b>
<b>Despesas Com O Pessoal</b>	<b>22.142.542.449,00</b>	<b>65,63%</b>
Despesas Com O Pessoal Civil	22.142.542.449,00	65,63%
<b>Contribuições Do Empregador</b>	<b>311.268.654,00</b>	<b>0,92%</b>
Contribuições Do Empregador Para A Segurança Social	311.268.654,00	0,92%
<b>Despesas Em Bens E Serviços</b>	<b>7.029.038.822,00</b>	<b>20,83%</b>
<b>Bens</b>	<b>949.606.339,00</b>	<b>2,81%</b>
<b>Serviços</b>	<b>6.079.432.483,00</b>	<b>18,02%</b>
<b>Subsídios E Transferências Correntes</b>	<b>425.678.072,00</b>	<b>1,26%</b>
Transferências Correntes	425.678.072,00	1,26%
<b>Despesas De Capital</b>	<b>3.831.980.754,00</b>	<b>11,36%</b>
<b>Investimentos</b>	<b>3.831.980.754,00</b>	<b>11,36%</b>
Aquisição De Bens De Capital Fixo	3.831.980.754,00	11,36%

### DESPESAS POR FUNÇÃO

Função	Valor	%
<b>Total Geral:</b>	<b>33.740.508.751,00</b>	<b>100,00%</b>
<b>Serviços Públicos Gerais</b>	<b>33.520.654.613,00</b>	<b>99,35%</b>
Órgãos Legislativos	32.406.423.631,00	96,05%
Órgãos Executivos	1.114.230.982,00	3,30%
<b>Assuntos Económicos</b>	<b>219.854.138,00</b>	<b>0,65%</b>
<b>Comunicações E Tecnologias Da Informação</b>	<b>219.854.138,00</b>	<b>0,65%</b>
Comunicações	219.854.138,00	0,65%

### DESPESAS POR PROGRAMA

Programa	Valor	%
<b>Total Geral:</b>	<b>33.740.508.751,00</b>	<b>100,00%</b>
Acções Correntes	33.740.508.751,00	100,00%

### DESPESAS DE FUNCIONAMENTO E DE APOIO AO DESENVOLVIMENTO

Projecto / Actividade	Valor	%
<b>Total Geral:</b>	<b>33.740.508.751,00</b>	<b>100,00%</b>
Defesa Dos Direitos E Garantias Dos Cidadãos	1.114.230.982,00	3,30%
Desenvolvimento Da Actividade Legislativa	32.406.423.631,00	96,05%
Operação E Manutenção Geral Dos Serviços	219.854.138,00	0,65%

### DESPESAS DE NATUREZA POR UNIDADE ORÇAMENTAL

Unidade Orçamental / Natureza	Valor	%
<b>Assembleia Nacional</b>	<b>33.520.654.613,00</b>	<b>100,00%</b>
<b>Despesas Correntes</b>	<b>29.692.673.859,00</b>	<b>88,58%</b>
Despesas Com O Pessoal	22.060.135.425,00	65,81%





## DOTAÇÃO ORÇAMENTAL POR ORGÃO

### DESPESAS DE NATUREZA POR UNIDADE ORÇAMENTAL

Unidade Orçamental / Natureza	Valor	%
Contribuições Do Empregador	311.268.654,00	0,93%
Despesas Em Bens E Serviços	6.901.591.708,00	20,59%
Subsídios E Transferências Correntes	419.678.072,00	1,25%
Despesas De Capital	3.827.980.754,00	11,42%
Investimentos	3.827.980.754,00	11,42%
Unidade Orçamental / Natureza	Valor	%
<b>Entidade Reguladora Da Comunicação Social</b>	<b>219.854.138,00</b>	<b>100,00%</b>
Despesas Correntes	215.854.138,00	98,18%
Despesas Com O Pessoal	82.407.024,00	37,48%
Despesas Em Bens E Serviços	127.447.114,00	57,97%
Subsídios E Transferências Correntes	6.000.000,00	2,73%
Despesas De Capital	4.000.000,00	1,82%
Investimentos	4.000.000,00	1,82%



## DOTAÇÃO ORÇAMENTAL POR ORGÃO

Órgão: Presidência Da República

### DESPESAS POR NATUREZA ECONÓMICA

Natureza	Valor	%
<b>Total Geral:</b>	<b>21.065.801.110,00</b>	<b>100,00%</b>
<b>Despesas Correntes</b>	<b>19.158.278.710,00</b>	<b>90,94%</b>
<b>Despesas Com O Pessoal</b>	<b>3.818.525.653,00</b>	<b>18,13%</b>
<b>Despesas Com O Pessoal Civil</b>	<b>3.818.525.653,00</b>	<b>18,13%</b>
<b>Contribuições Do Empregador</b>	<b>151.033.645,00</b>	<b>0,72%</b>
Contribuições Do Empregador Para A Segurança Social	151.033.645,00	0,72%
<b>Despesas Em Bens E Serviços</b>	<b>13.619.635.514,00</b>	<b>64,65%</b>
<b>Bens</b>	<b>2.275.114.047,00</b>	<b>10,80%</b>
<b>Serviços</b>	<b>11.344.521.467,00</b>	<b>53,85%</b>
<b>Subsídios E Transferências Correntes</b>	<b>1.569.083.898,00</b>	<b>7,45%</b>
<b>Transferências Correntes</b>	<b>1.569.083.898,00</b>	<b>7,45%</b>
<b>Despesas De Capital</b>	<b>1.907.522.400,00</b>	<b>9,06%</b>
<b>Investimentos</b>	<b>1.907.522.400,00</b>	<b>9,06%</b>
<b>Aquisição De Bens De Capital Fixo</b>	<b>1.907.522.400,00</b>	<b>9,06%</b>

### DESPESAS POR FUNÇÃO

Função	Valor	%
<b>Total Geral:</b>	<b>21.065.801.110,00</b>	<b>100,00%</b>
<b>Serviços Públicos Gerais</b>	<b>17.445.270.627,00</b>	<b>82,81%</b>
Órgãos Executivos	17.445.270.627,00	82,81%
<b>Educação</b>	<b>1.056.662.777,00</b>	<b>5,02%</b>
<b>Ensino Superior</b>	<b>1.056.662.777,00</b>	<b>5,02%</b>
Ensino Superior De Graduação	1.056.662.777,00	5,02%
<b>Recreação, Cultura E Religião</b>	<b>2.478.867.706,00</b>	<b>11,77%</b>
Serviços Culturais	2.478.867.706,00	11,77%
<b>Assuntos Económicos</b>	<b>85.000.000,00</b>	<b>0,40%</b>
<b>Assuntos Económicos Gerais, Comerciais E Laborais</b>	<b>59.500.000,00</b>	<b>0,28%</b>
Assuntos Económicos E Comerciais Em Geral	59.500.000,00	0,28%
Outras Actividades Económicas	25.500.000,00	0,12%

### DESPESAS POR PROGRAMA

Programa	Valor	%
<b>Total Geral:</b>	<b>21.065.801.110,00</b>	<b>100,00%</b>
Acções Correntes	18.274.798.333,00	86,75%
Construção E Reabilitação De Edifícios Públicos E Equipamentos Sociais	1.649.340.000,00	7,83%
Estabelecimento Do Sistema Nacional De Qualificações	85.000.000,00	0,40%
Plano Nacional De Formação De Quadros	1.056.662.777,00	5,02%

### DESPESAS DE FUNCIONAMENTO E DE APOIO AO DESENVOLVIMENTO

Projecto / Actividade	Valor	%
<b>Total Geral:</b>	<b>19.416.461.110,00</b>	<b>100,00%</b>
Administração E Gestão Dos Assuntos Governamentais	631.024.709,00	3,25%
Apoio Financeiro Para As Associações De Utilidade Pública	1.568.000.000,00	8,08%
Assistência Médica E Medicamentosa	416.500.000,00	2,15%
Capacitação Institucional Dos Principais Actores Do Snq(Depart. Ministeriais) E Parceiros Sociais	10.200.000,00	0,05%
Elaboração Do Catálogo Nacional De Qualificações (Cnq) (+15 Mil Exemplares)	12.750.000,00	0,07%
Elaboração Do Manual De Procedimentos Do Qualificador Nacional Das Profissões (15 Mil Exemplares)	10.200.000,00	0,05%



## DOTAÇÃO ORÇAMENTAL POR ORGÃO

### DESPESAS DE FUNCIONAMENTO E DE APOIO AO DESENVOLVIMENTO

Projecto / Actividade	Valor	%
Elaboração Do Manual De Procedimentos Regime De Reconhecimento Certificações De Competências	11.050.000,00	0,06%
Encargos Com A Expo	835.332.400,00	4,30%
Gestão Do Arquivo Da Presidência Da República	963.781.000,00	4,96%
Manutenção E Conservação Do Memorial Agostinho Neto	78.725.523,00	0,41%
Mobilização De Consultoria Especializada	8.500.000,00	0,04%
Operação E Manutenção Geral Dos Serviços	14.836.014.978,00	76,41%
Realização De 1 Estudo Técnico De Viabilização Da Implementação Do Snq	10.200.000,00	0,05%
Realização De 2 Estudos De Benchmarking Sobre Cnq (Um Envolvendo Os Palop E Outro A Sadc)	15.300.000,00	0,08%
Realização De Campanhas Divulgação Sensibilização Da Sociedade Sobre A Importância Do Snq	6.800.000,00	0,04%
Solução Tecnológica Do Palácio Presidencial	2.082.500,00	0,01%

### PROGRAMA DE INVESTIMENTOS PÚBLICOS

Município / Projecto / Actividade	Total
<b>Total Geral:</b>	<b>1.649.340.000,00</b>
<b>Estrutura Central</b>	<b>1.649.340.000,00</b>
Estudo E Construção Da Galeria E Biblioteca Da Presidência Da República	1.649.340.000,00

### DESPESAS DE NATUREZA POR UNIDADE ORÇAMENTAL

Unidade Orçamental / Natureza	Valor	%
<b>Gabinete Técnico De Reconversão Urbana Do Cazenga</b>	<b>631.024.709,00</b>	<b>100,00%</b>
Despesas Correntes	631.024.709,00	100,00%
Despesas Com O Pessoal	144.749.818,00	22,94%
Contribuições Do Empregador	10.094.000,00	1,60%
Despesas Em Bens E Serviços	476.180.891,00	75,46%
<b>Unidade Orçamental / Natureza</b>	<b>Valor</b>	<b>%</b>
<b>Memorial Dr. António Agostinho Neto</b>	<b>829.527.706,00</b>	<b>100,00%</b>
Despesas Correntes	829.527.706,00	100,00%
Despesas Com O Pessoal	73.772.252,00	8,89%
Contribuições Do Empregador	4.457.373,00	0,54%
Despesas Em Bens E Serviços	750.802.183,00	90,51%
Subsídios E Transferências Correntes	495.898,00	0,06%
<b>Unidade Orçamental / Natureza</b>	<b>Valor</b>	<b>%</b>
<b>Secretaria Geral Da Presidência Da República</b>	<b>18.463.585.918,00</b>	<b>100,00%</b>
Despesas Correntes	16.556.063.518,00	89,67%
Despesas Com O Pessoal	3.243.854.429,00	17,57%
Contribuições Do Empregador	104.401.024,00	0,57%
Despesas Em Bens E Serviços	11.639.220.065,00	63,04%
Subsídios E Transferências Correntes	1.568.588.000,00	8,50%
Despesas De Capital	1.907.522.400,00	10,33%
Investimentos	1.907.522.400,00	10,33%
<b>Unidade Orçamental / Natureza</b>	<b>Valor</b>	<b>%</b>
<b>Unidade Técnica De Gestão Do Plano Nacional De Formação De Quadros</b>	<b>1.141.662.777,00</b>	<b>100,00%</b>
Despesas Correntes	1.141.662.777,00	100,00%



---

**DOTAÇÃO ORÇAMENTAL POR ORGÃO**

---

**DESPESAS DE NATUREZA POR UNIDADE ORÇAMENTAL**

---

<b>Unidade Orçamental / Natureza</b>	<b>Valor</b>	<b>%</b>
<b>Despesas Com O Pessoal</b>	<b>356.149.154,00</b>	<b>31,20%</b>
<b>Contribuições Do Empregador</b>	<b>32.081.248,00</b>	<b>2,81%</b>
<b>Despesas Em Bens E Serviços</b>	<b>753.432.375,00</b>	<b>65,99%</b>



## DOTAÇÃO ORÇAMENTAL POR ORGÃO

Órgão: Tribunal Constitucional

### DESPESAS POR NATUREZA ECONÓMICA

Natureza	Valor	%
<b>Total Geral:</b>	<b>2.883.237.945,00</b>	<b>100,00%</b>
<b>Despesas Correntes</b>	<b>2.879.905.945,00</b>	<b>99,88%</b>
<b>Despesas Com O Pessoal</b>	<b>2.023.066.056,00</b>	<b>70,17%</b>
<b>Despesas Com O Pessoal Civil</b>	<b>2.023.066.056,00</b>	<b>70,17%</b>
<b>Contribuições Do Empregador</b>	<b>108.221.997,00</b>	<b>3,75%</b>
Contribuições Do Empregador Para A Segurança Social	108.221.997,00	3,75%
<b>Despesas Em Bens E Serviços</b>	<b>748.382.692,00</b>	<b>25,96%</b>
<b>Bens</b>	<b>141.552.787,00</b>	<b>4,91%</b>
<b>Serviços</b>	<b>606.829.905,00</b>	<b>21,05%</b>
<b>Subsídios E Transferências Correntes</b>	<b>235.200,00</b>	<b>0,01%</b>
Transferências Correntes	235.200,00	0,01%
<b>Despesas De Capital</b>	<b>3.332.000,00</b>	<b>0,12%</b>
<b>Investimentos</b>	<b>3.332.000,00</b>	<b>0,12%</b>
Aquisição De Bens De Capital Fixo	3.332.000,00	0,12%

### DESPESAS POR FUNÇÃO

Função	Valor	%
<b>Total Geral:</b>	<b>2.883.237.945,00</b>	<b>100,00%</b>
<b>Serviços Públicos Gerais</b>	<b>2.883.237.945,00</b>	<b>100,00%</b>
Órgãos Judiciais	2.883.237.945,00	100,00%

### DESPESAS POR PROGRAMA

Programa	Valor	%
<b>Total Geral:</b>	<b>2.883.237.945,00</b>	<b>100,00%</b>
Acções Correntes	2.883.237.945,00	100,00%

### DESPESAS DE FUNCIONAMENTO E DE APOIO AO DESENVOLVIMENTO

Projecto / Actividade	Valor	%
<b>Total Geral:</b>	<b>2.883.237.945,00</b>	<b>100,00%</b>
Operação E Manutenção Geral Dos Serviços	2.750.850.445,00	95,41%
Serviços Integrados De Manutenção Do Palácio Da Justiça	132.387.500,00	4,59%

### DESPESAS DE NATUREZA POR UNIDADE ORÇAMENTAL

Unidade Orçamental / Natureza	Valor	%
<b>Tribunal Constitucional</b>	<b>2.883.237.945,00</b>	<b>100,00%</b>
<b>Despesas Correntes</b>	<b>2.879.905.945,00</b>	<b>99,88%</b>
<b>Despesas Com O Pessoal</b>	<b>2.023.066.056,00</b>	<b>70,17%</b>
<b>Contribuições Do Empregador</b>	<b>108.221.997,00</b>	<b>3,75%</b>
<b>Despesas Em Bens E Serviços</b>	<b>748.382.692,00</b>	<b>25,96%</b>
Subsídios E Transferências Correntes	235.200,00	0,01%
<b>Despesas De Capital</b>	<b>3.332.000,00</b>	<b>0,12%</b>
Investimentos	3.332.000,00	0,12%



## DOTAÇÃO ORÇAMENTAL POR ORGÃO

Órgão: Tribunal Supremo

### DESPESAS POR NATUREZA ECONÓMICA

Natureza	Valor	%
<b>Total Geral:</b>	<b>2.646.544.336,00</b>	<b>100,00%</b>
<b>Despesas Correntes</b>	<b>2.563.310.976,00</b>	<b>96,86%</b>
<b>Despesas Com O Pessoal</b>	<b>1.557.842.042,00</b>	<b>58,86%</b>
<b>Despesas Com O Pessoal Civil</b>	<b>1.557.842.042,00</b>	<b>58,86%</b>
<b>Contribuições Do Empregador</b>	<b>99.754.718,00</b>	<b>3,77%</b>
Contribuições Do Empregador Para A Segurança Social	99.754.718,00	3,77%
<b>Despesas Em Bens E Serviços</b>	<b>905.360.632,00</b>	<b>34,21%</b>
<b>Bens</b>	<b>344.624.775,00</b>	<b>13,02%</b>
<b>Serviços</b>	<b>560.735.857,00</b>	<b>21,19%</b>
<b>Subsídios E Transferências Correntes</b>	<b>353.584,00</b>	<b>0,01%</b>
Transferências Correntes	353.584,00	0,01%
<b>Despesas De Capital</b>	<b>83.233.360,00</b>	<b>3,14%</b>
<b>Investimentos</b>	<b>83.233.360,00</b>	<b>3,14%</b>
<b>Aquisição De Bens De Capital Fixo</b>	<b>83.233.360,00</b>	<b>3,14%</b>

### DESPESAS POR FUNÇÃO

Função	Valor	%
<b>Total Geral:</b>	<b>2.646.544.336,00</b>	<b>100,00%</b>
<b>Serviços Públicos Gerais</b>	<b>2.646.544.336,00</b>	<b>100,00%</b>
Órgãos Judiciais	2.646.544.336,00	100,00%

### DESPESAS POR PROGRAMA

Programa	Valor	%
<b>Total Geral:</b>	<b>2.646.544.336,00</b>	<b>100,00%</b>
Acções Correntes	2.646.544.336,00	100,00%

### DESPESAS DE FUNCIONAMENTO E DE APOIO AO DESENVOLVIMENTO

Projecto / Actividade	Valor	%
<b>Total Geral:</b>	<b>2.646.544.336,00</b>	<b>100,00%</b>
Manutenção De Residências De Membros Do Governo E Magistrados	8.425.795,00	0,32%
Operação E Manutenção Geral Dos Serviços	2.638.118.541,00	99,68%

### DESPESAS DE NATUREZA POR UNIDADE ORÇAMENTAL

Unidade Orçamental / Natureza	Valor	%
<b>Tribunal Supremo</b>	<b>2.646.544.336,00</b>	<b>100,00%</b>
<b>Despesas Correntes</b>	<b>2.563.310.976,00</b>	<b>96,86%</b>
<b>Despesas Com O Pessoal</b>	<b>1.557.842.042,00</b>	<b>58,86%</b>
<b>Contribuições Do Empregador</b>	<b>99.754.718,00</b>	<b>3,77%</b>
<b>Despesas Em Bens E Serviços</b>	<b>905.360.632,00</b>	<b>34,21%</b>
<b>Subsídios E Transferências Correntes</b>	<b>353.584,00</b>	<b>0,01%</b>
<b>Despesas De Capital</b>	<b>83.233.360,00</b>	<b>3,14%</b>
<b>Investimentos</b>	<b>83.233.360,00</b>	<b>3,14%</b>



## DOTAÇÃO ORÇAMENTAL POR ORGÃO

Órgão: Tribunal De Contas

### DESPESAS POR NATUREZA ECONÓMICA

Natureza	Valor	%
<b>Total Geral:</b>	<b>1.403.722.989,00</b>	<b>100,00%</b>
<b>Despesas Correntes</b>	<b>1.301.782.114,00</b>	<b>92,74%</b>
<b>Despesas Com O Pessoal</b>	<b>729.750.187,00</b>	<b>51,99%</b>
<b>Despesas Com O Pessoal Civil</b>	<b>729.750.187,00</b>	<b>51,99%</b>
<b>Contribuições Do Empregador</b>	<b>55.681.738,00</b>	<b>3,97%</b>
Contribuições Do Empregador Para A Segurança Social	55.681.738,00	3,97%
<b>Despesas Em Bens E Serviços</b>	<b>516.350.189,00</b>	<b>36,78%</b>
<b>Bens</b>	<b>69.940.958,00</b>	<b>4,98%</b>
<b>Serviços</b>	<b>446.409.231,00</b>	<b>31,80%</b>
<b>Despesas De Capital</b>	<b>101.940.875,00</b>	<b>7,26%</b>
<b>Investimentos</b>	<b>101.940.875,00</b>	<b>7,26%</b>
<b>Aquisição De Bens De Capital Fixo</b>	<b>101.940.875,00</b>	<b>7,26%</b>

### DESPESAS POR FUNÇÃO

Função	Valor	%
<b>Total Geral:</b>	<b>1.403.722.989,00</b>	<b>100,00%</b>
<b>Serviços Públicos Gerais</b>	<b>1.403.722.989,00</b>	<b>100,00%</b>
Órgãos Judiciais	1.403.722.989,00	100,00%

### DESPESAS POR PROGRAMA

Programa	Valor	%
<b>Total Geral:</b>	<b>1.403.722.989,00</b>	<b>100,00%</b>
Acções Correntes	1.403.722.989,00	100,00%

### DESPESAS DE FUNCIONAMENTO E DE APOIO AO DESENVOLVIMENTO

Projecto / Actividade	Valor	%
<b>Total Geral:</b>	<b>1.403.722.989,00</b>	<b>100,00%</b>
Operação E Manutenção Geral Dos Serviços	1.403.722.989,00	100,00%

### DESPESAS DE NATUREZA POR UNIDADE ORÇAMENTAL

Unidade Orçamental / Natureza	Valor	%
<b>Tribunal De Contas</b>	<b>1.403.722.989,00</b>	<b>100,00%</b>
<b>Despesas Correntes</b>	<b>1.301.782.114,00</b>	<b>92,74%</b>
<b>Despesas Com O Pessoal</b>	<b>729.750.187,00</b>	<b>51,99%</b>
<b>Contribuições Do Empregador</b>	<b>55.681.738,00</b>	<b>3,97%</b>
<b>Despesas Em Bens E Serviços</b>	<b>516.350.189,00</b>	<b>36,78%</b>
<b>Despesas De Capital</b>	<b>101.940.875,00</b>	<b>7,26%</b>
<b>Investimentos</b>	<b>101.940.875,00</b>	<b>7,26%</b>



## DOTAÇÃO ORÇAMENTAL POR ORGÃO

Órgão: Supremo Tribunal Militar

### DESPESAS POR NATUREZA ECONÓMICA

Natureza	Valor	%
<b>Total Geral:</b>	<b>3.439.392.762,00</b>	<b>100,00%</b>
<b>Despesas Correntes</b>	<b>3.439.392.762,00</b>	<b>100,00%</b>
<b>Despesas Com O Pessoal</b>	<b>3.075.418.062,00</b>	<b>89,42%</b>
<b>Despesas Com O Pessoal Civil</b>	<b>3.075.418.062,00</b>	<b>89,42%</b>
<b>Contribuições Do Empregador</b>	<b>132.937.882,00</b>	<b>3,87%</b>
Contribuições Do Empregador Para A Segurança Social	132.937.882,00	3,87%
<b>Despesas Em Bens E Serviços</b>	<b>231.036.818,00</b>	<b>6,72%</b>
<b>Bens</b>	<b>30.314.179,00</b>	<b>0,88%</b>
<b>Serviços</b>	<b>200.722.639,00</b>	<b>5,84%</b>

### DESPESAS POR FUNÇÃO

Função	Valor	%
<b>Total Geral:</b>	<b>3.439.392.762,00</b>	<b>100,00%</b>
<b>Serviços Públicos Gerais</b>	<b>3.439.392.762,00</b>	<b>100,00%</b>
Órgãos Judiciais	3.439.392.762,00	100,00%

### DESPESAS POR PROGRAMA

Programa	Valor	%
<b>Total Geral:</b>	<b>3.439.392.762,00</b>	<b>100,00%</b>
Acções Correntes	3.389.397.200,00	98,55%
Capacitação Institucional E Valorização Dos Recursos Humanos Na Administração Pública	49.995.562,00	1,45%

### DESPESAS DE FUNCIONAMENTO E DE APOIO AO DESENVOLVIMENTO

Projecto / Actividade	Valor	%
<b>Total Geral:</b>	<b>3.439.392.762,00</b>	<b>100,00%</b>
Formação E Capacitação Técnica - Profissional	49.995.562,00	1,45%
Manutenção De Residências De Membros Do Governo E Magistrados	16.649.779,00	0,48%
Operação E Manutenção Geral Dos Serviços	3.372.747.421,00	98,06%

### DESPESAS DE NATUREZA POR UNIDADE ORÇAMENTAL

Unidade Orçamental / Natureza	Valor	%
<b>Supremo Tribunal Militar</b>	<b>3.439.392.762,00</b>	<b>100,00%</b>
<b>Despesas Correntes</b>	<b>3.439.392.762,00</b>	<b>100,00%</b>
<b>Despesas Com O Pessoal</b>	<b>3.075.418.062,00</b>	<b>89,42%</b>
<b>Contribuições Do Empregador</b>	<b>132.937.882,00</b>	<b>3,87%</b>
<b>Despesas Em Bens E Serviços</b>	<b>231.036.818,00</b>	<b>6,72%</b>





## DOTAÇÃO ORÇAMENTAL POR ORGÃO

Órgão: Gabinete Do Vice-Presidente Da República

### DESPESAS POR NATUREZA ECONÓMICA

Natureza	Valor	%
<b>Total Geral:</b>	<b>1.594.569.908,00</b>	<b>100,00%</b>
<b>Despesas Correntes</b>	<b>1.486.800.533,00</b>	<b>93,24%</b>
<b>Despesas Com O Pessoal</b>	<b>855.018.986,00</b>	<b>53,62%</b>
Despesas Com O Pessoal Civil	855.018.986,00	53,62%
<b>Contribuições Do Empregador</b>	<b>24.764.035,00</b>	<b>1,55%</b>
Contribuições Do Empregador Para A Segurança Social	24.764.035,00	1,55%
<b>Despesas Em Bens E Serviços</b>	<b>595.797.622,00</b>	<b>37,36%</b>
<b>Bens</b>	<b>167.591.518,00</b>	<b>10,51%</b>
<b>Serviços</b>	<b>428.206.104,00</b>	<b>26,85%</b>
<b>Subsídios E Transferências Correntes</b>	<b>11.219.890,00</b>	<b>0,70%</b>
Transferências Correntes	11.219.890,00	0,70%
<b>Despesas De Capital</b>	<b>107.769.375,00</b>	<b>6,76%</b>
<b>Investimentos</b>	<b>107.769.375,00</b>	<b>6,76%</b>
Aquisição De Bens De Capital Fixo	107.769.375,00	6,76%

### DESPESAS POR FUNÇÃO

Função	Valor	%
<b>Total Geral:</b>	<b>1.594.569.908,00</b>	<b>100,00%</b>
<b>Serviços Públicos Gerais</b>	<b>1.573.820.626,00</b>	<b>98,70%</b>
Órgãos Executivos	1.573.820.626,00	98,70%
<b>Segurança E Ordem Pública</b>	<b>20.749.282,00</b>	<b>1,30%</b>
Outros Serviços De Segurança E Ordem Pública	20.749.282,00	1,30%

### DESPESAS POR PROGRAMA

Programa	Valor	%
<b>Total Geral:</b>	<b>1.594.569.908,00</b>	<b>100,00%</b>
Acções Correntes	1.594.569.908,00	100,00%

### DESPESAS DE FUNCIONAMENTO E DE APOIO AO DESENVOLVIMENTO

Projecto / Actividade	Valor	%
<b>Total Geral:</b>	<b>1.594.569.908,00</b>	<b>100,00%</b>
Conselho Nacional De Luta Contra Vih/Sida E Grandes Endemias (Cnl-Vih/Sida/Ge)	22.907.500,00	1,44%
Encargos C/ Comissão Nacional Para Salvaguarda Do Património Cultural Mundial (Cnspm)	20.825.000,00	1,31%
Operação E Manutenção Geral Dos Serviços	1.550.837.408,00	97,26%

### DESPESAS DE NATUREZA POR UNIDADE ORÇAMENTAL

Unidade Orçamental / Natureza	Valor	%
<b>Gabinete Do Vice-Presidente Da República</b>	<b>1.594.569.908,00</b>	<b>100,00%</b>
<b>Despesas Correntes</b>	<b>1.486.800.533,00</b>	<b>93,24%</b>
<b>Despesas Com O Pessoal</b>	<b>855.018.986,00</b>	<b>53,62%</b>
<b>Contribuições Do Empregador</b>	<b>24.764.035,00</b>	<b>1,55%</b>
<b>Despesas Em Bens E Serviços</b>	<b>595.797.622,00</b>	<b>37,36%</b>
<b>Subsídios E Transferências Correntes</b>	<b>11.219.890,00</b>	<b>0,70%</b>
<b>Despesas De Capital</b>	<b>107.769.375,00</b>	<b>6,76%</b>
Investimentos	107.769.375,00	6,76%



## DOTAÇÃO ORÇAMENTAL POR ORGÃO

Órgão: Conselho Superior Da Magistratura Judicial

### DESPESAS POR NATUREZA ECONÓMICA

Natureza	Valor	%
<b>Total Geral:</b>	<b>12.258.192.855,00</b>	<b>100,00%</b>
<b>Despesas Correntes</b>	<b>12.189.381.925,00</b>	<b>99,44%</b>
<b>Despesas Com O Pessoal</b>	<b>9.985.156.865,00</b>	<b>81,46%</b>
<b>Despesas Com O Pessoal Civil</b>	<b>9.985.156.865,00</b>	<b>81,46%</b>
<b>Contribuições Do Empregador</b>	<b>699.275.364,00</b>	<b>5,70%</b>
Contribuições Do Empregador Para A Segurança Social	699.275.364,00	5,70%
<b>Despesas Em Bens E Serviços</b>	<b>1.498.016.030,00</b>	<b>12,22%</b>
<b>Bens</b>	<b>422.242.555,00</b>	<b>3,44%</b>
<b>Serviços</b>	<b>1.075.773.475,00</b>	<b>8,78%</b>
<b>Subsídios E Transferências Correntes</b>	<b>6.933.666,00</b>	<b>0,06%</b>
Transferências Correntes	6.933.666,00	0,06%
<b>Despesas De Capital</b>	<b>68.810.930,00</b>	<b>0,56%</b>
<b>Investimentos</b>	<b>68.810.930,00</b>	<b>0,56%</b>
<b>Aquisição De Bens De Capital Fixo</b>	<b>68.810.930,00</b>	<b>0,56%</b>

### DESPESAS POR FUNÇÃO

Função	Valor	%
<b>Total Geral:</b>	<b>12.258.192.855,00</b>	<b>100,00%</b>
<b>Serviços Públicos Gerais</b>	<b>12.258.192.855,00</b>	<b>100,00%</b>
Órgãos Judiciais	12.258.192.855,00	100,00%

### DESPESAS POR PROGRAMA

Programa	Valor	%
<b>Total Geral:</b>	<b>12.258.192.855,00</b>	<b>100,00%</b>
Acções Correntes	12.258.192.855,00	100,00%

### DESPESAS DE FUNCIONAMENTO E DE APOIO AO DESENVOLVIMENTO

Projecto / Actividade	Valor	%
<b>Total Geral:</b>	<b>12.258.192.855,00</b>	<b>100,00%</b>
Manutenção De Residências De Membros Do Governo E Magistrados	3.221.627,00	0,03%
Operação E Manutenção Geral Dos Serviços	12.254.971.228,00	99,97%

### DESPESAS DE NATUREZA POR UNIDADE ORÇAMENTAL

Unidade Orçamental / Natureza	Valor	%
<b>Conselho Superior Da Magistratura Judicial</b>	<b>674.536.277,00</b>	<b>100,00%</b>
<b>Despesas Correntes</b>	<b>665.925.347,00</b>	<b>98,72%</b>
<b>Despesas Com O Pessoal</b>	<b>164.092.979,00</b>	<b>24,33%</b>
<b>Contribuições Do Empregador</b>	<b>4.900.000,00</b>	<b>0,73%</b>
<b>Despesas Em Bens E Serviços</b>	<b>496.844.168,00</b>	<b>73,66%</b>
<b>Subsídios E Transferências Correntes</b>	<b>88.200,00</b>	<b>0,01%</b>
<b>Despesas De Capital</b>	<b>8.610.930,00</b>	<b>1,28%</b>
<b>Investimentos</b>	<b>8.610.930,00</b>	<b>1,28%</b>
<b>Unidade Orçamental / Natureza</b>	<b>Valor</b>	<b>%</b>
<b>Tribunal Da Relação De Benguela</b>	<b>180.002.072,00</b>	<b>100,00%</b>
<b>Despesas Correntes</b>	<b>149.902.072,00</b>	<b>83,28%</b>
<b>Despesas Em Bens E Serviços</b>	<b>149.902.072,00</b>	<b>83,28%</b>
<b>Despesas De Capital</b>	<b>30.100.000,00</b>	<b>16,72%</b>
<b>Investimentos</b>	<b>30.100.000,00</b>	<b>16,72%</b>



## DOTAÇÃO ORÇAMENTAL POR ORGÃO

### DESPESAS DE NATUREZA POR UNIDADE ORÇAMENTAL

Unidade Orçamental / Natureza	Valor	%
<b>Tribunal Da Relação De Luanda</b>	<b>180.206.083,00</b>	<b>100,00%</b>
Despesas Correntes	150.106.083,00	83,30%
Despesas Em Bens E Serviços	150.106.083,00	83,30%
Despesas De Capital	30.100.000,00	16,70%
Investimentos	30.100.000,00	16,70%
<b>Unidade Orçamental / Natureza</b>	<b>Valor</b>	<b>%</b>
<b>Tribunal Do Lobito</b>	<b>39.172.496,00</b>	<b>100,00%</b>
Despesas Correntes	39.172.496,00	100,00%
Despesas Em Bens E Serviços	39.172.496,00	100,00%
<b>Unidade Orçamental / Natureza</b>	<b>Valor</b>	<b>%</b>
<b>Tribunal Provincial Da Huíla</b>	<b>527.417.582,00</b>	<b>100,00%</b>
Despesas Correntes	527.417.582,00	100,00%
Despesas Com O Pessoal	462.979.955,00	87,78%
Contribuições Do Empregador	31.593.004,00	5,99%
Despesas Em Bens E Serviços	32.005.155,00	6,07%
Subsídios E Transferências Correntes	839.468,00	0,16%
<b>Unidade Orçamental / Natureza</b>	<b>Valor</b>	<b>%</b>
<b>Tribunal Provincial Da Lunda-Norte</b>	<b>208.425.590,00</b>	<b>100,00%</b>
Despesas Correntes	208.425.590,00	100,00%
Despesas Com O Pessoal	141.442.368,00	67,86%
Contribuições Do Empregador	11.825.999,00	5,67%
Despesas Em Bens E Serviços	55.021.983,00	26,40%
Subsídios E Transferências Correntes	135.240,00	0,06%
<b>Unidade Orçamental / Natureza</b>	<b>Valor</b>	<b>%</b>
<b>Tribunal Provincial Da Lunda-Sul</b>	<b>207.620.355,00</b>	<b>100,00%</b>
Despesas Correntes	207.620.355,00	100,00%
Despesas Com O Pessoal	171.507.878,00	82,61%
Contribuições Do Empregador	11.760.000,00	5,66%
Despesas Em Bens E Serviços	24.332.877,00	11,72%
Subsídios E Transferências Correntes	19.600,00	0,01%
<b>Unidade Orçamental / Natureza</b>	<b>Valor</b>	<b>%</b>
<b>Tribunal Provincial De Benguela</b>	<b>1.240.881.322,00</b>	<b>100,00%</b>
Despesas Correntes	1.240.881.322,00	100,00%
Despesas Com O Pessoal	1.116.205.665,00	89,95%
Contribuições Do Empregador	80.347.823,00	6,48%
Despesas Em Bens E Serviços	44.280.794,00	3,57%
Subsídios E Transferências Correntes	47.040,00	0,00%
<b>Unidade Orçamental / Natureza</b>	<b>Valor</b>	<b>%</b>
<b>Tribunal Provincial De Cabinda</b>	<b>396.069.387,00</b>	<b>100,00%</b>
Despesas Correntes	396.069.387,00	100,00%
Despesas Com O Pessoal	342.123.539,00	86,38%
Contribuições Do Empregador	24.225.605,00	6,12%
Despesas Em Bens E Serviços	28.936.243,00	7,31%
Subsídios E Transferências Correntes	784.000,00	0,20%



## DOTAÇÃO ORÇAMENTAL POR ORGÃO

### DESPESAS DE NATUREZA POR UNIDADE ORÇAMENTAL

Unidade Orçamental / Natureza	Valor	%
<b>Tribunal Provincial De Luanda</b>	<b>4.465.541.739,00</b>	<b>100,00%</b>
Despesas Correntes	4.465.541.739,00	100,00%
Despesas Com O Pessoal	4.082.190.000,00	91,42%
Contribuições Do Empregador	274.400.000,00	6,14%
Despesas Em Bens E Serviços	108.727.916,00	2,43%
Subsídios E Transferências Correntes	223.823,00	0,01%
<b>Unidade Orçamental / Natureza</b>	<b>Valor</b>	<b>%</b>
<b>Tribunal Provincial De Malanje</b>	<b>289.796.463,00</b>	<b>100,00%</b>
Despesas Correntes	289.796.463,00	100,00%
Despesas Com O Pessoal	247.016.517,00	85,24%
Contribuições Do Empregador	18.400.030,00	6,35%
Despesas Em Bens E Serviços	24.332.876,00	8,40%
Subsídios E Transferências Correntes	47.040,00	0,02%
<b>Unidade Orçamental / Natureza</b>	<b>Valor</b>	<b>%</b>
<b>Tribunal Provincial Do Bengo</b>	<b>318.505.632,00</b>	<b>100,00%</b>
Despesas Correntes	318.505.632,00	100,00%
Despesas Com O Pessoal	280.231.000,00	87,98%
Contribuições Do Empregador	17.689.000,00	5,55%
Despesas Em Bens E Serviços	20.585.632,00	6,46%
<b>Unidade Orçamental / Natureza</b>	<b>Valor</b>	<b>%</b>
<b>Tribunal Provincial Do Bié</b>	<b>354.982.665,00</b>	<b>100,00%</b>
Despesas Correntes	354.982.665,00	100,00%
Despesas Com O Pessoal	287.520.355,00	81,00%
Contribuições Do Empregador	19.664.956,00	5,54%
Despesas Em Bens E Serviços	47.750.314,00	13,45%
Subsídios E Transferências Correntes	47.040,00	0,01%
<b>Unidade Orçamental / Natureza</b>	<b>Valor</b>	<b>%</b>
<b>Tribunal Provincial Do Cuando Cubango</b>	<b>267.353.897,00</b>	<b>100,00%</b>
Despesas Correntes	267.353.897,00	100,00%
Despesas Com O Pessoal	222.993.189,00	83,41%
Contribuições Do Empregador	16.468.725,00	6,16%
Despesas Em Bens E Serviços	27.401.787,00	10,25%
Subsídios E Transferências Correntes	490.196,00	0,18%
<b>Unidade Orçamental / Natureza</b>	<b>Valor</b>	<b>%</b>
<b>Tribunal Provincial Do Cuanza-Norte</b>	<b>273.340.892,00</b>	<b>100,00%</b>
Despesas Correntes	273.340.892,00	100,00%
Despesas Com O Pessoal	230.107.887,00	84,18%
Contribuições Do Empregador	15.635.218,00	5,72%
Despesas Em Bens E Serviços	27.401.787,00	10,02%
Subsídios E Transferências Correntes	196.000,00	0,07%
<b>Unidade Orçamental / Natureza</b>	<b>Valor</b>	<b>%</b>
<b>Tribunal Provincial Do Cuanza-Sul</b>	<b>369.310.656,00</b>	<b>100,00%</b>
Despesas Correntes	369.310.656,00	100,00%
Despesas Com O Pessoal	329.083.148,00	89,11%



## DOTAÇÃO ORÇAMENTAL POR ORGÃO

### DESPESAS DE NATUREZA POR UNIDADE ORÇAMENTAL

Unidade Orçamental / Natureza	Valor	%
Contribuições Do Empregador	15.625.410,00	4,23%
Despesas Em Bens E Serviços	24.332.875,00	6,59%
Subsídios E Transferências Correntes	269.223,00	0,07%
<b>Unidade Orçamental / Natureza</b>	<b>Valor</b>	<b>%</b>
<b>Tribunal Provincial Do Cunene</b>	<b>346.693.620,00</b>	<b>100,00%</b>
Despesas Correntes	346.693.620,00	100,00%
Despesas Com O Pessoal	268.234.872,00	77,37%
Contribuições Do Empregador	19.168.119,00	5,53%
Despesas Em Bens E Serviços	59.271.814,00	17,10%
Subsídios E Transferências Correntes	18.815,00	0,01%
<b>Unidade Orçamental / Natureza</b>	<b>Valor</b>	<b>%</b>
<b>Tribunal Provincial Do Huambo</b>	<b>705.057.142,00</b>	<b>100,00%</b>
Despesas Correntes	705.057.142,00	100,00%
Despesas Com O Pessoal	620.122.680,00	87,95%
Contribuições Do Empregador	43.650.823,00	6,19%
Despesas Em Bens E Serviços	41.265.998,00	5,85%
Subsídios E Transferências Correntes	17.641,00	0,00%
<b>Unidade Orçamental / Natureza</b>	<b>Valor</b>	<b>%</b>
<b>Tribunal Provincial Do Moxico</b>	<b>280.902.745,00</b>	<b>100,00%</b>
Despesas Correntes	280.902.745,00	100,00%
Despesas Com O Pessoal	236.451.553,00	84,18%
Contribuições Do Empregador	20.910.652,00	7,44%
Despesas Em Bens E Serviços	23.344.540,00	8,31%
Subsídios E Transferências Correntes	196.000,00	0,07%
<b>Unidade Orçamental / Natureza</b>	<b>Valor</b>	<b>%</b>
<b>Tribunal Provincial Do Namibe</b>	<b>339.409.713,00</b>	<b>100,00%</b>
Despesas Correntes	339.409.713,00	100,00%
Despesas Com O Pessoal	286.508.329,00	84,41%
Contribuições Do Empregador	25.480.000,00	7,51%
Despesas Em Bens E Serviços	27.401.784,00	8,07%
Subsídios E Transferências Correntes	19.600,00	0,01%
<b>Unidade Orçamental / Natureza</b>	<b>Valor</b>	<b>%</b>
<b>Tribunal Provincial Do Uíge</b>	<b>355.060.461,00</b>	<b>100,00%</b>
Despesas Correntes	355.060.461,00	100,00%
Despesas Com O Pessoal	315.730.951,00	88,92%
Contribuições Do Empregador	19.600.000,00	5,52%
Despesas Em Bens E Serviços	19.729.510,00	5,56%
<b>Unidade Orçamental / Natureza</b>	<b>Valor</b>	<b>%</b>
<b>Tribunal Provincial Do Zaire</b>	<b>237.906.066,00</b>	<b>100,00%</b>
Despesas Correntes	237.906.066,00	100,00%
Despesas Com O Pessoal	180.614.000,00	75,92%
Contribuições Do Empregador	27.930.000,00	11,74%
Despesas Em Bens E Serviços	25.867.326,00	10,87%
Subsídios E Transferências Correntes	3.494.740,00	1,47%



## DOTAÇÃO ORÇAMENTAL POR ORGÃO

Órgão: Conselho Superior Da Magistratura Do Ministério Público

### DESPESAS POR NATUREZA ECONÓMICA

Natureza	Valor	%
<b>Total Geral:</b>	<b>777.244.136,00</b>	<b>100,00%</b>
<b>Despesas Correntes</b>	<b>736.068.417,00</b>	<b>94,70%</b>
<b>Despesas Com O Pessoal</b>	<b>278.492.754,00</b>	<b>35,83%</b>
<b>Despesas Com O Pessoal Civil</b>	<b>278.492.754,00</b>	<b>35,83%</b>
<b>Contribuições Do Empregador</b>	<b>117.600.000,00</b>	<b>15,13%</b>
Contribuições Do Empregador Para A Segurança Social	117.600.000,00	15,13%
<b>Despesas Em Bens E Serviços</b>	<b>339.975.663,00</b>	<b>43,74%</b>
<b>Bens</b>	<b>150.177.405,00</b>	<b>19,32%</b>
<b>Serviços</b>	<b>189.798.258,00</b>	<b>24,42%</b>
<b>Despesas De Capital</b>	<b>41.175.719,00</b>	<b>5,30%</b>
<b>Investimentos</b>	<b>41.175.719,00</b>	<b>5,30%</b>
<b>Aquisição De Bens De Capital Fixo</b>	<b>41.175.719,00</b>	<b>5,30%</b>

### DESPESAS POR FUNÇÃO

Função	Valor	%
<b>Total Geral:</b>	<b>777.244.136,00</b>	<b>100,00%</b>
<b>Serviços Públicos Gerais</b>	<b>777.244.136,00</b>	<b>100,00%</b>
Órgãos Judiciais	777.244.136,00	100,00%

### DESPESAS POR PROGRAMA

Programa	Valor	%
<b>Total Geral:</b>	<b>777.244.136,00</b>	<b>100,00%</b>
Acções Correntes	777.244.136,00	100,00%

### DESPESAS DE FUNCIONAMENTO E DE APOIO AO DESENVOLVIMENTO

Projecto / Actividade	Valor	%
<b>Total Geral:</b>	<b>777.244.136,00</b>	<b>100,00%</b>
Defesa Da Legalidade E Dos Interesses Do Estado Em Juízo	777.244.136,00	100,00%

### DESPESAS DE NATUREZA POR UNIDADE ORÇAMENTAL

Unidade Orçamental / Natureza	Valor	%
<b>Conselho Superior Da Magistratura Do Ministério Público</b>	<b>777.244.136,00</b>	<b>100,00%</b>
<b>Despesas Correntes</b>	<b>736.068.417,00</b>	<b>94,70%</b>
<b>Despesas Com O Pessoal</b>	<b>278.492.754,00</b>	<b>35,83%</b>
<b>Contribuições Do Empregador</b>	<b>117.600.000,00</b>	<b>15,13%</b>
<b>Despesas Em Bens E Serviços</b>	<b>339.975.663,00</b>	<b>43,74%</b>
<b>Despesas De Capital</b>	<b>41.175.719,00</b>	<b>5,30%</b>
<b>Investimentos</b>	<b>41.175.719,00</b>	<b>5,30%</b>





## DOTAÇÃO ORÇAMENTAL POR ORGÃO

Órgão: Ministério Da Defesa Nacional

### DESPESAS POR NATUREZA ECONÓMICA

Natureza	Valor	%
<b>Total Geral:</b>	<b>600.273.953.204,00</b>	<b>100,00%</b>
<b>Despesas Correntes</b>	<b>565.858.285.897,00</b>	<b>94,27%</b>
<b>Despesas Com O Pessoal</b>	<b>343.557.098.969,00</b>	<b>57,23%</b>
Despesas Com O Pessoal Civil	38.393.635.154,00	6,40%
Despesas Com O Pessoal Militar	305.160.997.154,00	50,84%
Despesas Com O Pessoal Paramilitar	2.466.661,00	0,00%
<b>Contribuições Do Empregador</b>	<b>21.572.059.880,00</b>	<b>3,59%</b>
Contribuições Do Empregador Para A Segurança Social	21.572.059.880,00	3,59%
<b>Despesas Em Bens E Serviços</b>	<b>53.283.878.088,00</b>	<b>8,88%</b>
Bens	43.629.103.623,00	7,27%
Serviços	9.654.774.465,00	1,61%
<b>Subsídios E Transferências Correntes</b>	<b>147.445.248.960,00</b>	<b>24,56%</b>
Transferências Correntes	147.445.248.960,00	24,56%
<b>Despesas De Capital</b>	<b>34.415.667.307,00</b>	<b>5,73%</b>
Investimentos	34.415.667.307,00	5,73%
Aquisição De Bens De Capital Fixo	34.415.667.307,00	5,73%

### DESPESAS POR FUNÇÃO

Função	Valor	%
<b>Total Geral:</b>	<b>600.273.953.204,00</b>	<b>100,00%</b>
<b>Defesa</b>	<b>460.343.558.674,00</b>	<b>76,69%</b>
Defesa Militar	460.343.558.674,00	76,69%
<b>Protecção Social</b>	<b>139.918.494.530,00</b>	<b>23,31%</b>
Velhice	139.918.494.530,00	23,31%
<b>Assuntos Económicos</b>	<b>11.900.000,00</b>	<b>0,00%</b>
<b>Indústria Extractiva, Transformadora E Construção</b>	<b>11.900.000,00</b>	<b>0,00%</b>
Indústria Extractiva E Rec.Minerais, Except.Combustíveis	11.900.000,00	0,00%

### DESPESAS POR PROGRAMA

Programa	Valor	%
<b>Total Geral:</b>	<b>600.273.953.204,00</b>	<b>100,00%</b>
Acções Correntes	585.656.813.218,00	97,56%
Desenvolvimento De Indústrias Da Defesa	2.770.001.456,00	0,46%
Fortalecimento E Valorização Das Forças Armadas	475.521.690,00	0,08%
Melhoria Do Bem-Estar Dos Antigos Combatentes E Veteranos Da Pátria	352.867.577,00	0,06%
Reforço Das Capacidades Técnico-Materiais E Operacionais	11.018.749.263,00	1,84%

### DESPESAS DE FUNCIONAMENTO E DE APOIO AO DESENVOLVIMENTO

Projecto / Actividade	Valor	%
<b>Total Geral:</b>	<b>585.668.713.218,00</b>	<b>100,00%</b>
Administração E Gestão Dos Serviços De Defesa Nacional	155.758.360.691,00	26,59%
Apetrechamento De Salas De Aulas	98.748.149,00	0,02%
Assistência Tecnica Diversa	1.153.117.568,00	0,20%
Cooperação Tecnico Militar	87.465.000,00	0,01%
Encargos C/A Delim.Demarc.Dos Espaços Marít.De Angola	716.380.000,00	0,12%
Evacuações Médicas	108.236.431,00	0,02%
Exercício Militar Conjunto	105.689.376,00	0,02%
Formação E Coesão Combativa Dos Efectivos Das Fac	138.401.497,00	0,02%



## DOTAÇÃO ORÇAMENTAL POR ORGÃO

### DESPESAS DE FUNCIONAMENTO E DE APOIO AO DESENVOLVIMENTO

Projecto / Actividade	Valor	%
Fornecimento E Manutenção De Meios Tecnicos De Apoio	361.449.216,00	0,06%
Informatização De Serviços E Criação De Redes	217.498.673,00	0,04%
Laboratório Central De Metrologia	11.900.000,00	0,00%
Manutenção Das Infraestruturas Operativas	294.695.789,00	0,05%
Operação E Manutenção Geral Dos Serviços	363.531.989.183,00	62,07%
Pacote Logistico-Alimentação	11.662.000.000,00	1,99%
Pacote Logistico-Equipamentos Meios Médicos	5.619.455.273,00	0,96%
Pacote Logistico-Meios De Aquartelamento E Equipamento De Cozinha	6.214.455.274,00	1,06%
Pacote Logistico-Vestuário E Calçados	7.368.755.273,00	1,26%
Pacote Logísticos- Medicamentos	3.714.502.301,00	0,63%
Potenciação E Apetrechamento Técnico Militar	23.508.138.574,00	4,01%
Prestação De Serviço De Educação	399.839.866,00	0,07%
Programa De Coesão Militar	181.136.441,00	0,03%
Programa De Melhoramento Da Capacidade Física Dos Militares	4.064.700.649,00	0,69%
Rastreio Médico Dos Militares	60.247.994,00	0,01%
Recenseamento, Recrutamento E Mobilizações Militares	58.310.000,00	0,01%
Reuniões Sobre Projecto De Identificação Pelo B.I E Projectos Multilaterais Do Minden	233.240.000,00	0,04%

### PROGRAMA DE INVESTIMENTOS PÚBLICOS

Município / Projecto / Actividade	Total
<b>Total Geral:</b>	<b>14.605.239.986,00</b>
<b>Belas</b>	<b>901.707.314,00</b>
Construção Do Centro Nacional Coordenação E Vigilância Luanda-Kalunga	901.707.314,00
<b>Cabinda</b>	<b>343.287.981,00</b>
Construção E Apetrechamento Do Posto De Observação Costeira De Cabinda -Kalunga/Réplica	343.287.981,00
<b>Cacuaco</b>	<b>352.867.577,00</b>
Construção Centro De Reabilitação De Mutilados De Guerra E Ex.Militares Cacuaco	352.867.577,00
<b>Cuanhama</b>	<b>86.376.609,00</b>
Estudo Para Construção Do Memorial Aos Martíres Xetekela/ Cunene	86.376.609,00
<b>Estrutura Central</b>	<b>5.625.371.064,00</b>
Aquisição Equipamento Vigilância Marítima	782.921.369,00
Aquisição De Embarcações De Patrulha Da Costa Maritima Angolana	715.022.252,00
Construção Apetrechamento Posto Observação Costeira Epinda - Kalunga	139.142.886,00
Aquisição De Navios Dvora e Equipamentos, Radares -Kalunga	350.810.124,00
Aquisição Equipamento De Transporte 6 Helicópteros	701.620.248,00
Construção Apetrechamento Posto De Observação Costeira Capulo-Kalunga	177.752.729,00
Fornecimento Fardamento Equipamento Uso Militar Forças Armadas	2.758.101.456,00
<b>Huambo</b>	<b>302.768.472,00</b>
Const. E Apetrechamento Do Instituto Superior Do Exército Huambo	302.768.472,00
<b>Icolo E Bengo</b>	<b>205.902.356,00</b>
Construção Vedação Vias Segurança Patrulhamento Servidão Maria Teresa	84.783.323,00
Outros Projectos	121.119.033,00
<b>Lobito</b>	<b>1.624.405.427,00</b>
Construção Do Centro Regional De Coord. E Vigilância Do Lobito-Kalunga	152.678.208,00
Construção Apetrechamento Posto De Observação Costeira Lobito 1-Kalunga	340.881.137,00
Construção Apetrechamento Posto De Observação Costeira Lobito-Kalunga	1.007.030.959,00





## DOTAÇÃO ORÇAMENTAL POR ORGÃO

### PROGRAMA DE INVESTIMENTOS PÚBLICOS

Município / Projecto / Actividade	Total
Construção E Apetrechamento Do Posto De Observação Costeira De Lobito 1-Kalunga/Réplica	123.815.123,00
<b>Luanda</b>	<b>2.063.061.624,00</b>
Construção Apetrechamento Hospital Militar Principal -Luanda	369.017.096,00
Aquisição De Equipamentos E Meios Militares Para Força Aérea Nacional	1.184.426.399,00
Construção Das Oficinas Gerais Luanda	509.618.129,00
<b>Lubango</b>	<b>86.376.609,00</b>
Construção De Sítio Memorial Aos Martíres De Cassinda/Huíla	86.376.609,00
<b>Namibe</b>	<b>468.458.371,00</b>
Construção Centro Regional Coordenação E Vigilância Namibe - Kalunga	144.532.526,00
Construção Apetrechamento Centro Regional Coordenação Namibe-Kalunga	323.925.845,00
<b>Nzeto</b>	<b>289.391.744,00</b>
Construção Apetrechamento Posto De Observação Costeira Amboim-Kalunga	112.096.124,00
Construção Apetrechamento Posto De Observação Costeira Nzeto-Kalunga	177.295.620,00
<b>Quiçama</b>	<b>1.019.712.639,00</b>
Reabilitação Ampliação Escola Formação Forças Especiais Luanda	397.727.285,00
Construção Apetrechamento Posto Observação Costeira Cabo Ledo1-Kalunga	139.142.886,00
Outros Projectos	482.842.468,00
<b>Soyo</b>	<b>530.561.415,00</b>
Construção Do Cais E Reabilitação Da Base Naval Soyo -Kalunga	353.265.795,00
Construção Apetrechamento Posto De Observação Costeira Soyo-Kalunga	177.295.620,00
<b>Tômbwa</b>	<b>86.033.542,00</b>
Construção Apetrechamento Posto De Observação Costeira Tômbwa-Kalunga	86.033.542,00
<b>Viana</b>	<b>313.659.344,00</b>
Outros Projectos	313.659.344,00
<b>Vários Municípios-Bengo</b>	<b>305.297.898,00</b>
Construção Apetrechamento Posto Observação Costeira Barrabengo-Kalunga	305.297.898,00

### DESPESAS DE NATUREZA POR UNIDADE ORÇAMENTAL

Unidade Orçamental / Natureza	Valor	%
<b>Estado Maior Do Exército</b>	<b>196.743.980.196,00</b>	<b>100,00%</b>
Despesas Correntes	196.727.278.546,00	99,99%
Despesas Com O Pessoal	182.985.156.988,00	93,01%
Contribuições Do Empregador	13.068.643.165,00	6,64%
Despesas Em Bens E Serviços	672.538.127,00	0,34%
Subsídios E Transferências Correntes	940.266,00	0,00%
Despesas De Capital	16.701.650,00	0,01%
Investimentos	16.701.650,00	0,01%
<b>Estado Maior General</b>	<b>149.181.200.620,00</b>	<b>100,00%</b>
Despesas Correntes	145.042.319.822,00	97,23%
Despesas Com O Pessoal	95.251.354.751,00	63,85%
Contribuições Do Empregador	4.942.131.116,00	3,31%
Despesas Em Bens E Serviços	37.340.542.241,00	25,03%



## DOTAÇÃO ORÇAMENTAL POR ORGÃO

### DESPESAS DE NATUREZA POR UNIDADE ORÇAMENTAL

Unidade Orçamental / Natureza	Valor	%
Subsídios E Transferências Correntes	7.508.291.714,00	5,03%
Despesas De Capital	4.138.880.798,00	2,77%
Investimentos	4.138.880.798,00	2,77%
Unidade Orçamental / Natureza	Valor	%
<b>Força Aérea Nacional</b>	<b>31.129.143.850,00</b>	<b>100,00%</b>
Despesas Correntes	31.112.741.414,00	99,95%
Despesas Com O Pessoal	29.379.026.899,00	94,38%
Contribuições Do Empregador	1.366.742.531,00	4,39%
Despesas Em Bens E Serviços	366.838.976,00	1,18%
Subsídios E Transferências Correntes	133.008,00	0,00%
Despesas De Capital	16.402.436,00	0,05%
Investimentos	16.402.436,00	0,05%
Unidade Orçamental / Natureza	Valor	%
<b>Hospital Militar Principal</b>	<b>375.839.626,00</b>	<b>100,00%</b>
Despesas Correntes	366.838.978,00	97,61%
Despesas Em Bens E Serviços	366.838.978,00	97,61%
Despesas De Capital	9.000.648,00	2,39%
Investimentos	9.000.648,00	2,39%
Unidade Orçamental / Natureza	Valor	%
<b>Instituto Superior Técnico Militar</b>	<b>436.979.459,00</b>	<b>100,00%</b>
Despesas Correntes	427.978.811,00	97,94%
Despesas Em Bens E Serviços	427.978.811,00	97,94%
Despesas De Capital	9.000.648,00	2,06%
Investimentos	9.000.648,00	2,06%
Unidade Orçamental / Natureza	Valor	%
<b>Marinha De Guerra Angolana</b>	<b>23.326.515.467,00</b>	<b>100,00%</b>
Despesas Correntes	23.311.682.069,00	99,94%
Despesas Com O Pessoal	21.945.505.561,00	94,08%
Contribuições Do Empregador	922.576.025,00	3,96%
Despesas Em Bens E Serviços	427.978.811,00	1,83%
Subsídios E Transferências Correntes	15.621.672,00	0,07%
Despesas De Capital	14.833.398,00	0,06%
Investimentos	14.833.398,00	0,06%
Unidade Orçamental / Natureza	Valor	%
<b>Ministério Da Defesa Nacional</b>	<b>199.080.293.986,00</b>	<b>100,00%</b>
Despesas Correntes	168.869.446.257,00	84,82%
Despesas Com O Pessoal	13.996.054.770,00	7,03%
Contribuições Do Empregador	1.271.967.043,00	0,64%
Despesas Em Bens E Serviços	13.681.162.144,00	6,87%
Subsídios E Transferências Correntes	139.920.262.300,00	70,28%
Despesas De Capital	30.210.847.729,00	15,18%
Investimentos	30.210.847.729,00	15,18%



## DOTAÇÃO ORÇAMENTAL POR ORGÃO

Órgão: Ministério Do Interior

### DESPESAS POR NATUREZA ECONÓMICA

Natureza	Valor	%
<b>Total Geral:</b>	<b>401.942.298.255,00</b>	<b>100,00%</b>
<b>Despesas Correntes</b>	<b>389.012.234.860,00</b>	<b>96,78%</b>
<b>Despesas Com O Pessoal</b>	<b>321.688.841.835,00</b>	<b>80,03%</b>
Despesas Com O Pessoal Civil	5.902.499.217,00	1,47%
Despesas Com O Pessoal Paramilitar	315.786.342.618,00	78,57%
<b>Contribuições Do Empregador</b>	<b>21.813.812.176,00</b>	<b>5,43%</b>
Contribuições Do Empregador Para A Segurança Social	21.813.812.176,00	5,43%
<b>Despesas Em Bens E Serviços</b>	<b>30.786.524.799,00</b>	<b>7,66%</b>
Bens	19.755.817.921,00	4,92%
Serviços	11.030.706.878,00	2,74%
<b>Subsídios E Transferências Correntes</b>	<b>14.723.056.050,00</b>	<b>3,66%</b>
Transferências Correntes	14.723.056.050,00	3,66%
<b>Despesas De Capital</b>	<b>12.930.063.395,00</b>	<b>3,22%</b>
<b>Investimentos</b>	<b>12.930.063.395,00</b>	<b>3,22%</b>
Aquisição De Bens De Capital Fixo	12.930.063.395,00	3,22%

### DESPESAS POR FUNÇÃO

Função	Valor	%
<b>Total Geral:</b>	<b>401.942.298.255,00</b>	<b>100,00%</b>
<b>Serviços Públicos Gerais</b>	<b>357.537.724,00</b>	<b>0,09%</b>
Serviços Gerais	93.715.972,00	0,02%
Outros Serviços Gerais Da Administ.Pública	263.821.752,00	0,07%
<b>Defesa</b>	<b>2.276.182.620,00</b>	<b>0,57%</b>
Protecção E Segurança	2.276.182.620,00	0,57%
<b>Segurança E Ordem Pública</b>	<b>384.582.565.551,00</b>	<b>95,68%</b>
Serviços Policiais	382.930.602.519,00	95,27%
Serviços De Bombeiros	375.160.880,00	0,09%
Prisões	898.932.830,00	0,22%
Serviços De Protecção Civil	50.549.929,00	0,01%
Investigação E Desenvolvimento Em Seg.E Ordem Pública	159.204.537,00	0,04%
Outros Serviços De Segurança E Ordem Pública	168.114.856,00	0,04%
<b>Protecção Social</b>	<b>14.726.012.360,00</b>	<b>3,66%</b>
Velhice	14.718.840.230,00	3,66%
Outros Serviços De Protecção Social	7.172.130,00	0,00%

### DESPESAS POR PROGRAMA

Programa	Valor	%
<b>Total Geral:</b>	<b>401.942.298.255,00</b>	<b>100,00%</b>
Acções Correntes	384.663.155.378,00	95,70%
Capacitação Institucional E Valorização Dos Recursos Humanos Na Administração Pública	1.327.594.440,00	0,33%
Construção E Reabilitação De Edifícios Públicos E Equipamentos Sociais	11.753.655.488,00	2,92%
Desenvolvimento Da Logística E Da Distribuição	630.362.549,00	0,16%
Melhoria Da Capacidade Nacional De Prevenção E Socorro Das Populações	672.767.943,00	0,17%
Melhoria Do Controlo Das Fronteiras Nacionais E Imigração	358.292.468,00	0,09%
Protecção E Promoção De Direitos Da Criança	474.968.615,00	0,12%
Reforço Do Combate À Criminalidade E À Delinquência	2.061.501.374,00	0,51%

### DESPESAS DE FUNCIONAMENTO E DE APOIO AO DESENVOLVIMENTO



## DOTAÇÃO ORÇAMENTAL POR ORGÃO

### DESPESAS DE FUNCIONAMENTO E DE APOIO AO DESENVOLVIMENTO

Projecto / Actividade	Valor	%
<b>Total Geral:</b>	<b>385.293.517.927,00</b>	<b>100,00%</b>
Abastecimento Logístico-Bens Diversos	247.210.209,00	0,06%
Abastecimento Logístico-Pacote Alimentar	11.431.353.347,00	2,97%
Abastecimento Logístico-Pacote De Medicamentos	383.152.340,00	0,10%
Apoio Em Situações De Calamidades Naturais	449.061.720,00	0,12%
Desarmamento Da População Civil	22.951.459,00	0,01%
Operação E Manutenção Geral Dos Serviços	371.674.798.896,00	96,47%
Pacote Logistico-Vestuário E Calçados	883.029.022,00	0,23%
Sistema De Controlo Da Fronteira Nacional	201.960.934,00	0,05%

### PROGRAMA DE INVESTIMENTOS PÚBLICOS

Município / Projecto / Actividade	Total
<b>Total Geral:</b>	<b>16.648.780.328,00</b>
<b>Ambriz</b>	<b>113.634.691,00</b>
Construção E Apetrechamento Do Posto Fronteiriço Do Ambriz/ Bengo	113.634.691,00
<b>Baía Farta</b>	<b>155.328.880,00</b>
Construção Da Escola Nacional De Bombeiros Da Baía Farta 2.ª Fase	155.328.880,00
<b>Cabinda</b>	<b>112.091.553,00</b>
Construção E Apetrechamento Do Bombeiro Municipal De Cabinda	112.091.553,00
<b>Cazenga</b>	<b>115.276.199,00</b>
Outros Projectos	115.276.199,00
<b>Cuito</b>	<b>887.986.378,00</b>
Construção Da Cadeia Do Kuquema No Bié/Replica	887.986.378,00
<b>Dande</b>	<b>246.624.523,00</b>
Construção E Apetrechamento Da Direcção Provincial Do Sme Bengo	134.738.001,00
Construção E Apetrechamento Do Destacamento Na Província Do Bengo	111.886.522,00
<b>Estrutura Central</b>	<b>11.368.681.159,00</b>
Sistema De Gestão De Emergência Para A Sinistralidade Rodoviária.	672.767.943,00
Construção Do Edif. Sede Do Serviço De Investigação Criminal Em Luand	617.300.403,00
Construção Do Centro Integrado De Segurança Pública (Cisp) Luanda/Répl	10.078.612.813,00
<b>Huambo</b>	<b>577.331.094,00</b>
Construção Do Centro De Socialização De Menores No Huambo/Replica	467.411.318,00
Outros Projectos	109.919.776,00
<b>Ingombota (Old)</b>	<b>120.468.759,00</b>
Outros Projectos	120.468.759,00
<b>Luanda</b>	<b>256.920.470,00</b>
Construção E Apetrechamento Da Oficina Geral Do Minint Em Luanda	89.524.945,00
Const. E Apet. Do Centro De Socialização De Menores De Luanda	167.395.525,00
<b>Lucapa</b>	<b>275.953.062,00</b>
Construção Da Direcção Provincial De Investigação Criminal Lunda Norte	168.382.467,00
Outros Projectos	107.570.595,00
<b>Malanje</b>	<b>408.381.720,00</b>
Const.Do Centro De Socialização De Menores Em Malanje	307.573.090,00
Outros Projectos	100.808.630,00
<b>Menongue</b>	<b>146.198.110,00</b>
Outros Projectos	146.198.110,00



## DOTAÇÃO ORÇAMENTAL POR ORGÃO

### PROGRAMA DE INVESTIMENTOS PÚBLICOS

Município / Projecto / Actividade	Total
<b>Moxico</b>	<b>270.284.918,00</b>
Construção E Apetrechamento Da Cadeia Provincial Do Moxico	270.284.918,00
<b>Ondjiva</b>	<b>134.402.480,00</b>
Construção E Apetrechamento Da Cadeia Municipal De Ondjiva	134.402.480,00
<b>Quiçama</b>	<b>73.720.197,00</b>
Outros Projectos	73.720.197,00
<b>Saurimo</b>	<b>56.100.167,00</b>
Construção Direcção Provincial De Investigação Criminal Lunda Sul	56.100.167,00
<b>Soyo</b>	<b>125.405.997,00</b>
Outros Projectos	125.405.997,00
<b>Varios Municipios-Nacional</b>	<b>710.294.037,00</b>
Outros Projectos	710.294.037,00
<b>Viana</b>	<b>119.537.560,00</b>
Outros Projectos	119.537.560,00
<b>Vários Municípios-Zaire</b>	<b>149.908.556,00</b>
Construção E Apetrechamento Da Cadeia Municipal Do Buco-Zau	149.908.556,00
<b>Wako-Kungo</b>	<b>224.249.818,00</b>
Construção E Apetrechamento Da Cadeia Municipal Do Waco-Kungo	224.249.818,00

### DESPESAS DE NATUREZA POR UNIDADE ORÇAMENTAL

Unidade Orçamental / Natureza	Valor	%
<b>Comando Geral Da Polícia Nacional</b>	<b>5.868.436.182,00</b>	<b>100,00%</b>
Despesas Correntes	5.243.686.182,00	89,35%
Despesas Em Bens E Serviços	5.243.686.182,00	89,35%
Despesas De Capital	624.750.000,00	10,65%
Investimentos	624.750.000,00	10,65%
<b>Unidade Orçamental / Natureza</b>	<b>Valor</b>	<b>%</b>
<b>Delegação Provincial Do Interior Da Huíla</b>	<b>79.801.836,00</b>	<b>100,00%</b>
Despesas Correntes	79.801.836,00	100,00%
Despesas Em Bens E Serviços	79.801.836,00	100,00%
<b>Unidade Orçamental / Natureza</b>	<b>Valor</b>	<b>%</b>
<b>Delegação Provincial Do Interior Da Lunda-Norte</b>	<b>64.456.825,00</b>	<b>100,00%</b>
Despesas Correntes	64.456.825,00	100,00%
Despesas Em Bens E Serviços	64.456.825,00	100,00%
<b>Unidade Orçamental / Natureza</b>	<b>Valor</b>	<b>%</b>
<b>Delegação Provincial Do Interior Da Lunda-Sul</b>	<b>64.702.085,00</b>	<b>100,00%</b>
Despesas Correntes	64.702.085,00	100,00%
Despesas Em Bens E Serviços	64.702.085,00	100,00%
<b>Unidade Orçamental / Natureza</b>	<b>Valor</b>	<b>%</b>
<b>Delegação Provincial Do Interior De Benguela</b>	<b>81.460.127,00</b>	<b>100,00%</b>
Despesas Correntes	81.460.127,00	100,00%
Despesas Em Bens E Serviços	81.460.127,00	100,00%



## DOTAÇÃO ORÇAMENTAL POR ORGÃO

### DESPESAS DE NATUREZA POR UNIDADE ORÇAMENTAL

Unidade Orçamental / Natureza	Valor	%
<b>Delegação Provincial Do Interior De Cabinda</b>	<b>70.168.885,00</b>	<b>100,00%</b>
Despesas Correntes	70.168.885,00	100,00%
Despesas Em Bens E Serviços	70.168.885,00	100,00%
<b>Unidade Orçamental / Natureza</b>	<b>Valor</b>	<b>%</b>
<b>Delegação Provincial Do Interior De Luanda</b>	<b>245.843.703,00</b>	<b>100,00%</b>
Despesas Correntes	245.843.703,00	100,00%
Despesas Em Bens E Serviços	245.843.703,00	100,00%
<b>Unidade Orçamental / Natureza</b>	<b>Valor</b>	<b>%</b>
<b>Delegação Provincial Do Interior De Malanje</b>	<b>66.918.807,00</b>	<b>100,00%</b>
Despesas Correntes	66.918.807,00	100,00%
Despesas Em Bens E Serviços	66.918.807,00	100,00%
<b>Unidade Orçamental / Natureza</b>	<b>Valor</b>	<b>%</b>
<b>Delegação Provincial Do Interior Do Bengo</b>	<b>64.309.093,00</b>	<b>100,00%</b>
Despesas Correntes	64.309.093,00	100,00%
Despesas Em Bens E Serviços	64.309.093,00	100,00%
<b>Unidade Orçamental / Natureza</b>	<b>Valor</b>	<b>%</b>
<b>Delegação Provincial Do Interior Do Bié</b>	<b>69.666.885,00</b>	<b>100,00%</b>
Despesas Correntes	69.666.885,00	100,00%
Despesas Em Bens E Serviços	69.666.885,00	100,00%
<b>Unidade Orçamental / Natureza</b>	<b>Valor</b>	<b>%</b>
<b>Delegação Provincial Do Interior Do C.Cubango</b>	<b>65.215.135,00</b>	<b>100,00%</b>
Despesas Correntes	65.215.135,00	100,00%
Despesas Em Bens E Serviços	65.215.135,00	100,00%
<b>Unidade Orçamental / Natureza</b>	<b>Valor</b>	<b>%</b>
<b>Delegação Provincial Do Interior Do Cuanza-Norte</b>	<b>68.114.581,00</b>	<b>100,00%</b>
Despesas Correntes	68.114.581,00	100,00%
Despesas Em Bens E Serviços	68.114.581,00	100,00%
<b>Unidade Orçamental / Natureza</b>	<b>Valor</b>	<b>%</b>
<b>Delegação Provincial Do Interior Do Cuanza-Sul</b>	<b>65.995.765,00</b>	<b>100,00%</b>
Despesas Correntes	65.995.765,00	100,00%
Despesas Em Bens E Serviços	65.995.765,00	100,00%
<b>Unidade Orçamental / Natureza</b>	<b>Valor</b>	<b>%</b>
<b>Delegação Provincial Do Interior Do Cunene</b>	<b>65.846.602,00</b>	<b>100,00%</b>
Despesas Correntes	65.846.602,00	100,00%
Despesas Em Bens E Serviços	65.846.602,00	100,00%
<b>Unidade Orçamental / Natureza</b>	<b>Valor</b>	<b>%</b>
<b>Delegação Provincial Do Interior Do Huambo</b>	<b>76.026.115,00</b>	<b>100,00%</b>
Despesas Correntes	76.026.115,00	100,00%
Despesas Em Bens E Serviços	76.026.115,00	100,00%
<b>Unidade Orçamental / Natureza</b>	<b>Valor</b>	<b>%</b>
<b>Delegação Provincial Do Interior Do Moxico</b>	<b>65.023.638,00</b>	<b>100,00%</b>
Despesas Correntes	65.023.638,00	100,00%
Despesas Em Bens E Serviços	65.023.638,00	100,00%





## DOTAÇÃO ORÇAMENTAL POR ORGÃO

### DESPESAS DE NATUREZA POR UNIDADE ORÇAMENTAL

Unidade Orçamental / Natureza	Valor	%
<b>Delegação Provincial Do Interior Do Namibe</b>	<b>67.071.836,00</b>	<b>100,00%</b>
Despesas Correntes	67.071.836,00	100,00%
Despesas Em Bens E Serviços	67.071.836,00	100,00%
<b>Unidade Orçamental / Natureza</b>	<b>Valor</b>	<b>%</b>
<b>Delegação Provincial Do Interior Do Uíge</b>	<b>67.308.336,00</b>	<b>100,00%</b>
Despesas Correntes	67.308.336,00	100,00%
Despesas Em Bens E Serviços	67.308.336,00	100,00%
<b>Unidade Orçamental / Natureza</b>	<b>Valor</b>	<b>%</b>
<b>Delegação Provincial Do Interior Do Zaire</b>	<b>67.216.888,00</b>	<b>100,00%</b>
Despesas Correntes	67.216.888,00	100,00%
Despesas Em Bens E Serviços	67.216.888,00	100,00%
<b>Unidade Orçamental / Natureza</b>	<b>Valor</b>	<b>%</b>
<b>Ministério Do Interior</b>	<b>391.946.086.960,00</b>	<b>100,00%</b>
Despesas Correntes	379.703.248.565,00	96,88%
Despesas Com O Pessoal	321.688.841.835,00	82,07%
Contribuições Do Empregador	21.813.812.176,00	5,57%
Despesas Em Bens E Serviços	21.477.538.504,00	5,48%
Subsídios E Transferências Correntes	14.723.056.050,00	3,76%
Despesas De Capital	12.242.838.395,00	3,12%
Investimentos	12.242.838.395,00	3,12%
<b>Unidade Orçamental / Natureza</b>	<b>Valor</b>	<b>%</b>
<b>Serviço De Investigação Criminal</b>	<b>1.670.805.768,00</b>	<b>100,00%</b>
Despesas Correntes	1.608.330.768,00	96,26%
Despesas Em Bens E Serviços	1.608.330.768,00	96,26%
Despesas De Capital	62.475.000,00	3,74%
Investimentos	62.475.000,00	3,74%
<b>Unidade Orçamental / Natureza</b>	<b>Valor</b>	<b>%</b>
<b>Serviços De Bombeiros</b>	<b>313.077.694,00</b>	<b>100,00%</b>
Despesas Correntes	313.077.694,00	100,00%
Despesas Em Bens E Serviços	313.077.694,00	100,00%
<b>Unidade Orçamental / Natureza</b>	<b>Valor</b>	<b>%</b>
<b>Serviços De Migração E Estrangeiros</b>	<b>317.588.292,00</b>	<b>100,00%</b>
Despesas Correntes	317.588.292,00	100,00%
Despesas Em Bens E Serviços	317.588.292,00	100,00%
<b>Unidade Orçamental / Natureza</b>	<b>Valor</b>	<b>%</b>
<b>Serviços Prisionais</b>	<b>411.156.217,00</b>	<b>100,00%</b>
Despesas Correntes	411.156.217,00	100,00%
Despesas Em Bens E Serviços	411.156.217,00	100,00%



## DOTAÇÃO ORÇAMENTAL POR ORGÃO

Órgão: Ministério Das Relações Exteriores

### RECEITA POR NATUREZA ECONÓMICA

Natureza	Valor	%
<b>Total Geral:</b>	<b>906.481.642,00</b>	<b>100,00%</b>
<b>Receitas Correntes</b>	<b>906.481.642,00</b>	<b>100,00%</b>
<b>Receita Tributária</b>	<b>906.481.642,00</b>	<b>100,00%</b>
<b>Taxas Custas E Emolumentos</b>	<b>906.481.642,00</b>	<b>100,00%</b>

### DESPESAS POR NATUREZA ECONÓMICA

Natureza	Valor	%
<b>Total Geral:</b>	<b>35.629.257.849,00</b>	<b>100,00%</b>
<b>Despesas Correntes</b>	<b>33.293.544.751,00</b>	<b>93,44%</b>
<b>Despesas Com O Pessoal</b>	<b>17.734.916.560,00</b>	<b>49,78%</b>
<b>Despesas Com O Pessoal Civil</b>	<b>17.734.916.560,00</b>	<b>49,78%</b>
<b>Contribuições Do Empregador</b>	<b>1.074.822.961,00</b>	<b>3,02%</b>
Contribuições Do Empregador Para A Segurança Social	1.064.575.123,00	2,99%
Outras Contribuições Do Empregador	10.247.838,00	0,03%
<b>Despesas Em Bens E Serviços</b>	<b>14.448.325.957,00</b>	<b>40,55%</b>
<b>Bens</b>	<b>1.059.237.581,00</b>	<b>2,97%</b>
<b>Serviços</b>	<b>13.389.088.376,00</b>	<b>37,58%</b>
<b>Subsídios E Transferências Correntes</b>	<b>35.479.273,00</b>	<b>0,10%</b>
<b>Transferências Correntes</b>	<b>35.479.273,00</b>	<b>0,10%</b>
<b>Despesas De Capital</b>	<b>2.335.713.098,00</b>	<b>6,56%</b>
<b>Investimentos</b>	<b>2.335.713.098,00</b>	<b>6,56%</b>
<b>Aquisição De Bens De Capital Fixo</b>	<b>2.335.713.098,00</b>	<b>6,56%</b>

### DESPESAS POR FUNÇÃO

Função	Valor	%
<b>Total Geral:</b>	<b>35.629.257.849,00</b>	<b>100,00%</b>
<b>Serviços Públicos Gerais</b>	<b>33.304.371.560,00</b>	<b>93,47%</b>
Órgãos Executivos	910.207.662,00	2,55%
Relações Exteriores	32.394.163.898,00	90,92%
<b>Educação</b>	<b>1.447.556.972,00</b>	<b>4,06%</b>
<b>Ensino Superior</b>	<b>1.447.556.972,00</b>	<b>4,06%</b>
Ensino Superior De Graduação	1.447.556.972,00	4,06%
<b>Recreação, Cultura E Religião</b>	<b>831.401.607,00</b>	<b>2,33%</b>
Serviços Culturais	26.875.290,00	0,08%
Serviços De Difusão E Publicação	804.526.317,00	2,26%
<b>Assuntos Económicos</b>	<b>45.927.710,00</b>	<b>0,13%</b>
<b>Agricultura, Sivicultura, Pesca E Caça</b>	<b>45.927.710,00</b>	<b>0,13%</b>
Agricultura	18.980.833,00	0,05%
Pesca E Caça	26.946.877,00	0,08%

### DESPESAS POR PROGRAMA

Programa	Valor	%
<b>Total Geral:</b>	<b>35.629.257.849,00</b>	<b>100,00%</b>
Acções Correntes	35.343.223.541,00	99,20%
Capacitação Institucional E Valorização Dos Recursos Humanos Na Administração Pública	259.159.018,00	0,73%
Fomento Da Arte E Das Indústrias Culturais E Criativas	26.875.290,00	0,08%

### DESPESAS DE FUNCIONAMENTO E DE APOIO AO DESENVOLVIMENTO

Projecto / Actividade	Valor	%
-----------------------	-------	---





## DOTAÇÃO ORÇAMENTAL POR ORGÃO

### DESPESAS DE FUNCIONAMENTO E DE APOIO AO DESENVOLVIMENTO

Projecto / Actividade	Valor	%
<b>Total Geral:</b>	<b>35.629.257.849,00</b>	<b>100,00%</b>
Comemorações Do 11 De Novembro-Dia Da Independência Nacional	67.171.551,00	0,19%
Desenvolvimento Da Actividade Diplomática Nacional	34.565.690.415,00	97,01%
Encargos Com A Cimeira Da Dupla Troika	76.473.342,00	0,21%
Encargos Com A Escola Consular	45.226.517,00	0,13%
Formação E Superação Técnica Profissional	259.159.018,00	0,73%
Funcionamento Da Adpa.	71.477.104,00	0,20%
Funcionamento Do Secretariado Executivo Do Golfo Da Guiné	42.638.531,00	0,12%
Operação E Manutenção Geral Dos Serviços	74.230.099,00	0,21%
Promoção De Acções De Intercâmbio E Cooperação Internacional	334.506.511,00	0,94%
Promoção E Fomento De Actividades Artísticas E Culturais	26.875.290,00	0,08%
Realização De Workshops E Conferências	34.363.554,00	0,10%
Reuniões Das Comissões Bilaterais E Missões Técnicas	31.445.917,00	0,09%

### DESPESAS DE NATUREZA POR UNIDADE ORÇAMENTAL

Unidade Orçamental / Natureza	Valor	%
<b>Comité Nacional Da S.A.D.C</b>	<b>74.230.099,00</b>	<b>100,00%</b>
<b>Despesas Correntes</b>	<b>65.483.599,00</b>	<b>88,22%</b>
<b>Despesas Com O Pessoal</b>	<b>30.331.000,00</b>	<b>40,86%</b>
<b>Contribuições Do Empregador</b>	<b>2.450.000,00</b>	<b>3,30%</b>
<b>Despesas Em Bens E Serviços</b>	<b>32.653.599,00</b>	<b>43,99%</b>
<b>Subsídios E Transferências Correntes</b>	<b>49.000,00</b>	<b>0,07%</b>
<b>Despesas De Capital</b>	<b>8.746.500,00</b>	<b>11,78%</b>
<b>Investimentos</b>	<b>8.746.500,00</b>	<b>11,78%</b>
<b>Unidade Orçamental / Natureza</b>	<b>Valor</b>	<b>%</b>
<b>Instituto Superior De Relações Internacionais</b>	<b>1.770.365.994,00</b>	<b>100,00%</b>
<b>Despesas Correntes</b>	<b>1.463.996.742,00</b>	<b>82,69%</b>
<b>Despesas Com O Pessoal</b>	<b>680.008.616,00</b>	<b>38,41%</b>
<b>Contribuições Do Empregador</b>	<b>37.252.278,00</b>	<b>2,10%</b>
<b>Despesas Em Bens E Serviços</b>	<b>746.706.752,00</b>	<b>42,18%</b>
<b>Subsídios E Transferências Correntes</b>	<b>29.096,00</b>	<b>0,00%</b>
<b>Despesas De Capital</b>	<b>306.369.252,00</b>	<b>17,31%</b>
<b>Investimentos</b>	<b>306.369.252,00</b>	<b>17,31%</b>
<b>Unidade Orçamental / Natureza</b>	<b>Valor</b>	<b>%</b>
<b>Ministério Das Relações Exteriores</b>	<b>6.075.630.493,00</b>	<b>100,00%</b>
<b>Despesas Correntes</b>	<b>4.717.828.294,00</b>	<b>77,65%</b>
<b>Despesas Com O Pessoal</b>	<b>1.730.219.962,00</b>	<b>28,48%</b>
<b>Contribuições Do Empregador</b>	<b>152.421.092,00</b>	<b>2,51%</b>
<b>Despesas Em Bens E Serviços</b>	<b>2.834.904.412,00</b>	<b>46,66%</b>
<b>Subsídios E Transferências Correntes</b>	<b>282.828,00</b>	<b>0,00%</b>
<b>Despesas De Capital</b>	<b>1.357.802.199,00</b>	<b>22,35%</b>
<b>Investimentos</b>	<b>1.357.802.199,00</b>	<b>22,35%</b>
<b>Unidade Orçamental / Natureza</b>	<b>Valor</b>	<b>%</b>
<b>Missões Diplomáticas, Consulares E Rep. Comerciais</b>	<b>27.709.031.263,00</b>	<b>100,00%</b>
<b>Despesas Correntes</b>	<b>27.046.236.116,00</b>	<b>97,61%</b>
<b>Despesas Com O Pessoal</b>	<b>15.294.356.982,00</b>	<b>55,20%</b>



## DOTAÇÃO ORÇAMENTAL POR ORGÃO

### DESPESAS DE NATUREZA POR UNIDADE ORÇAMENTAL

Unidade Orçamental / Natureza	Valor	%
Contribuições Do Empregador	882.699.591,00	3,19%
Despesas Em Bens E Serviços	10.834.061.194,00	39,10%
Subsídios E Transferências Correntes	35.118.349,00	0,13%
Despesas De Capital	662.795.147,00	2,39%
Investimentos	662.795.147,00	2,39%



## DOTAÇÃO ORÇAMENTAL POR ORGÃO

Órgão: Ministério Da Economia E Planeamento

### DESPESAS POR NATUREZA ECONÓMICA

Natureza	Valor	%
<b>Total Geral:</b>	<b>13.109.924.086,00</b>	<b>100,00%</b>
<b>Despesas Correntes</b>	<b>9.685.857.844,00</b>	<b>73,88%</b>
<b>Despesas Com O Pessoal</b>	<b>1.329.227.945,00</b>	<b>10,14%</b>
Despesas Com O Pessoal Civil	1.329.227.945,00	10,14%
<b>Contribuições Do Empregador</b>	<b>95.423.517,00</b>	<b>0,73%</b>
Contribuições Do Empregador Para A Segurança Social	95.423.517,00	0,73%
<b>Despesas Em Bens E Serviços</b>	<b>8.255.360.106,00</b>	<b>62,97%</b>
<b>Bens</b>	<b>378.250.367,00</b>	<b>2,89%</b>
<b>Serviços</b>	<b>7.877.109.739,00</b>	<b>60,09%</b>
<b>Subsídios E Transferências Correntes</b>	<b>5.846.276,00</b>	<b>0,04%</b>
Transferências Correntes	5.846.276,00	0,04%
<b>Despesas De Capital</b>	<b>3.424.066.242,00</b>	<b>26,12%</b>
<b>Investimentos</b>	<b>3.424.066.242,00</b>	<b>26,12%</b>
<b>Aquisição De Bens De Capital Fixo</b>	<b>3.186.066.242,00</b>	<b>24,30%</b>
Compra De Activos Intangíveis	238.000.000,00	1,82%

### DESPESAS POR FUNÇÃO

Função	Valor	%
<b>Total Geral:</b>	<b>13.109.924.086,00</b>	<b>100,00%</b>
<b>Serviços Públicos Gerais</b>	<b>2.021.239.497,00</b>	<b>15,42%</b>
Órgãos Executivos	2.021.239.497,00	15,42%
<b>Habitação E Serviços Comunitários</b>	<b>56.525.000,00</b>	<b>0,43%</b>
Desenvolvimento Comunitário	56.525.000,00	0,43%
<b>Assuntos Económicos</b>	<b>11.032.159.589,00</b>	<b>84,15%</b>
<b>Agricultura, Sivicultura, Pesca E Caça</b>	<b>32.725.000,00</b>	<b>0,25%</b>
Agricultura	32.725.000,00	0,25%
<b>Assuntos Económicos Gerais, Comerciais E Laborais</b>	<b>10.999.434.589,00</b>	<b>83,90%</b>
Assuntos Económicos E Comerciais Em Geral	10.999.434.589,00	83,90%

### DESPESAS POR PROGRAMA

Programa	Valor	%
<b>Total Geral:</b>	<b>13.109.924.086,00</b>	<b>100,00%</b>
Acções Correntes	4.193.677.487,00	31,99%
Apoio À Produção, Substituição Das Importações E Diversificação Das Exportações	433.073.299,00	3,30%
Capacitação Institucional E Valorização Dos Recursos Humanos Na Administração Pública	5.773.613.681,00	44,04%
Coesão Territorial	155.913.866,00	1,19%
Construção E Reabilitação De Edifícios Públicos E Equipamentos Sociais	2.479.329.926,00	18,91%
Melhoria Da Competitividade E Da Produtividade	13.644.122,00	0,10%
Melhoria Da Participação De Angola No Comércio Internacional	6.723.586,00	0,05%
Melhoria Do Ambiente De Negócios E Concorrência	6.585.972,00	0,05%
Melhoria E Desenvolvimento Do Ensino Técnico-Profissional	8.925.000,00	0,07%
Reconversão Da Economia Informal	27.820.959,00	0,21%
Reforço Da Projecção De Angola No Exterior	10.616.188,00	0,08%

### DESPESAS DE FUNCIONAMENTO E DE APOIO AO DESENVOLVIMENTO

Projecto / Actividade	Valor	%
<b>Total Geral:</b>	<b>10.630.594.160,00</b>	<b>100,00%</b>
Acordo De Parceria Económica E Zona De Comércio Livre Regional	6.723.586,00	0,06%



## DOTAÇÃO ORÇAMENTAL POR ORGÃO

### DESPESAS DE FUNCIONAMENTO E DE APOIO AO DESENVOLVIMENTO

Projecto / Actividade	Valor	%
Acções De Aproveitamento Das Facilidades Financeiras Dos Parceiros De Cooperação	5.308.094,00	0,05%
Administração E Gestão Da Política Económica	1.175.644.519,00	11,06%
Capacitação Institucional	4.584.050.000,00	43,12%
Capacitação Dos Recursos Humanos	76.075.000,00	0,72%
Captção E Promoção De Investimento Privado Estrangeiro	8.032.500,00	0,08%
Coordenação Das Acções De Integração Económica	11.662.000,00	0,11%
Coordenação Das Acções Desenvolvimento Da Economia Nacional	11.662.000,00	0,11%
Coordenação Do Planeamento Do Desenvolvimento Nacional	11.662.000,00	0,11%
Coordenação E Monitoria Da Implementação Do P.R.O.D.E.S.I	265.704.443,00	2,50%
Desenvolvimento Do Sistema Nacional De Planeamento	237.065.000,00	2,23%
Diagnóstico Dos Constrangimento Para O Desenvolvimento Da Actividade Económica	484.741,00	0,00%
Difusão Da Informação Estatística	14.620.387,00	0,14%
Edição E Publicação De Documentos	26.762.584,00	0,25%
Elaboração De Programas De Crescimento Acelerado Para As Províncias Do Bengo E Do Cuanza Norte	73.497.486,00	0,69%
Estudos Para Preparação Das Operações Integradas De Desenvolvimento Do Território	25.891.380,00	0,24%
Facilitação Do Acesso Ao Crédito No Âmbito Do Programa Angola Investe Mais	103.406.356,00	0,97%
Implementação De Rede Informática Privativa	129.033.678,00	1,21%
Implementação De Um Sistema De Gestão Documental	72.131.000,00	0,68%
Implementação Do Plano De Acção De Desenv Do Cluster Da Act Mineira Do Apoio A Construção	5.950.000,00	0,06%
Implementação Do Plano De Acção De Desenv Do Cluster Das Pedras E Metais Preciosos	10.710.000,00	0,10%
Implementação Do Plano De Acção Do Projecto De Desenv Do Cluster Do Vestuário E Calçado	7.140.000,00	0,07%
Implementação Do Plano De Acção Do Projecto De Desenvolvimento Do Cluster Agroindustrial Vegetal	4.760.000,00	0,04%
Implementação Do Plano De Acção Do Projecto De Desenvolvimento Do Cluster Do Turismo E Lazer	6.545.000,00	0,06%
Implementação Do Plano De Acção Do Projecto De Desenvolvimento Do Cluster Dos Produtos Animais	7.140.000,00	0,07%
Implementação Do Plano De Acção Do Projecto De Desenvolvimento Do Cluster Florestal	8.925.000,00	0,08%
Implementação Do Plano De Acção Do Projecto De Desenvolvimento Do Cluster Do Mar	4.760.000,00	0,04%
Implementação Do Plano Estratégico De Produtividade E Competitividade	13.644.122,00	0,13%
Implementação Do Plano Estratégico De Reversão Da Actividade Económica Informal	27.820.959,00	0,26%
Implementação Do Projecto De Desburocratização Da Actividade Económica	6.101.231,00	0,06%
Operação E Manutenção Geral Dos Serviços	2.786.527.444,00	26,21%
Participação Na Melhoria Da Acção Diplomática Voltada Para A Economia	5.308.094,00	0,05%
Potenciação Dos 30 Projectos Comunitários De Organizações Da Sociedade Civil	56.525.000,00	0,53%
Produção Das Contas Nacionais	14.988.428,00	0,14%
Produção De Estatísticas Demográficas E Sociais	14.620.387,00	0,14%
Produção De Estatísticas Económicas E Financeiras	19.827.558,00	0,19%
Projecto De Capacitação Institucional Para O Desenvolvimento Do Sector Privado	8.925.000,00	0,08%
Reforço Da Capacidade De Produção Estatística	675.259.003,00	6,35%
Revisão Da Estratégia De Longo Prazo	105.700.180,00	0,99%

### PROGRAMA DE INVESTIMENTOS PÚBLICOS

Município / Projecto / Actividade	Total
<b>Total Geral:</b>	<b>2.479.329.926,00</b>
<b>Cabinda</b>	<b>101.595.323,00</b>
Construção E Apetrechamento Do Serviço Provincial Ine Cabinda	101.595.323,00



## DOTAÇÃO ORÇAMENTAL POR ORGÃO

### PROGRAMA DE INVESTIMENTOS PÚBLICOS

Município / Projecto / Actividade	Total
<b>Cuito</b>	<b>167.956.229,00</b>
Construção E Apetrechamento Do Edificio Serviço Provincial Ine Cuito	167.956.229,00
<b>Estrutura Central</b>	<b>213.044.814,00</b>
Apetrechamento Reprografia Cartografia Ine	213.044.814,00
<b>Mbanza Kongo</b>	<b>171.535.295,00</b>
Construção do Apetrechamento Serviço Provincial Ine Mbanza Congo	171.535.295,00
<b>Menongue</b>	<b>171.543.542,00</b>
Construção E Apetrechamento Do Serviço Provincial Ine Menongue	171.543.542,00
<b>Moxico</b>	<b>615.616.155,00</b>
Construção E Apetrechamento Do Edificio Serviço Provincial Ine Moxico	615.616.155,00
<b>Sumbe</b>	<b>171.543.542,00</b>
Construção E Apetrechamento Do Serviço Provincial I.N.E. No Cuanza Sul	171.543.542,00
<b>Varios Municipios-Nacional</b>	<b>866.495.026,00</b>
Construção Apetrechamento 6 Serviços Provinciais Ine	866.495.026,00

### DESPESAS DE NATUREZA POR UNIDADE ORÇAMENTAL

Unidade Orçamental / Natureza	Valor	%
<b>Agência De Investimento Privado E Promoção Das Exportações</b>	<b>447.868.223,00</b>	<b>100,00%</b>
Despesas Correntes	373.034.700,00	83,29%
Despesas Com O Pessoal	107.230.591,00	23,94%
Contribuições Do Empregador	6.844.894,00	1,53%
Despesas Em Bens E Serviços	258.425.637,00	57,70%
Subsídios E Transferências Correntes	533.578,00	0,12%
Despesas De Capital	74.833.523,00	16,71%
Investimentos	74.833.523,00	16,71%
<b>Unidade Orçamental / Natureza</b>	<b>Valor</b>	<b>%</b>
<b>Instituto Do Fomento Empresarial</b>	<b>167.132.451,00</b>	<b>100,00%</b>
Despesas Correntes	167.132.451,00	100,00%
Despesas Com O Pessoal	68.992.000,00	41,28%
Contribuições Do Empregador	5.194.000,00	3,11%
Despesas Em Bens E Serviços	92.652.451,00	55,44%
Subsídios E Transferências Correntes	294.000,00	0,18%
<b>Unidade Orçamental / Natureza</b>	<b>Valor</b>	<b>%</b>
<b>Instituto Nacional De Apoio Às Pequenas E Médias Empresas</b>	<b>1.008.512.068,00</b>	<b>100,00%</b>
Despesas Correntes	807.132.479,00	80,03%
Despesas Com O Pessoal	135.166.706,00	13,40%
Contribuições Do Empregador	9.076.412,00	0,90%
Despesas Em Bens E Serviços	662.885.127,00	65,73%
Subsídios E Transferências Correntes	4.234,00	0,00%
Despesas De Capital	201.379.589,00	19,97%
Investimentos	201.379.589,00	19,97%
<b>Unidade Orçamental / Natureza</b>	<b>Valor</b>	<b>%</b>
<b>Instituto Nacional De Estatística</b>	<b>1.581.403.774,00</b>	<b>100,00%</b>



## DOTAÇÃO ORÇAMENTAL POR ORGÃO

### DESPESAS DE NATUREZA POR UNIDADE ORÇAMENTAL

Unidade Orçamental / Natureza	Valor	%
<b>Despesas Correntes</b>	<b>1.574.806.414,00</b>	<b>99,58%</b>
Despesas Com O Pessoal	451.958.301,00	28,58%
Contribuições Do Empregador	36.542.360,00	2,31%
Despesas Em Bens E Serviços	1.081.931.033,00	68,42%
Subsídios E Transferências Correntes	4.374.720,00	0,28%
<b>Despesas De Capital</b>	<b>6.597.360,00</b>	<b>0,42%</b>
Investimentos	6.597.360,00	0,42%
Unidade Orçamental / Natureza	Valor	%
<b>Ministério Da Economia E Planeamento</b>	<b>9.905.007.570,00</b>	<b>100,00%</b>
Despesas Correntes	6.763.751.800,00	68,29%
Despesas Com O Pessoal	565.880.347,00	5,71%
Contribuições Do Empregador	37.765.851,00	0,38%
Despesas Em Bens E Serviços	6.159.465.858,00	62,19%
Subsídios E Transferências Correntes	639.744,00	0,01%
Despesas De Capital	3.141.255.770,00	31,71%
Investimentos	3.141.255.770,00	31,71%



## DOTAÇÃO ORÇAMENTAL POR ORGÃO

Órgão: Ministério Das Finanças

### DESPESAS POR NATUREZA ECONÓMICA

Natureza	Valor	%
<b>Total Geral:</b>	<b>85.914.641.847,00</b>	<b>100,00%</b>
<b>Despesas Correntes</b>	<b>66.314.548.236,00</b>	<b>77,19%</b>
<b>Despesas Com O Pessoal</b>	<b>37.956.843.540,00</b>	<b>44,18%</b>
<b>Despesas Com O Pessoal Civil</b>	<b>37.956.843.540,00</b>	<b>44,18%</b>
<b>Contribuições Do Empregador</b>	<b>1.135.338.994,00</b>	<b>1,32%</b>
Contribuições Do Empregador Para A Segurança Social	1.135.338.994,00	1,32%
<b>Despesas Em Bens E Serviços</b>	<b>27.209.207.527,00</b>	<b>31,67%</b>
<b>Bens</b>	<b>3.291.483.555,00</b>	<b>3,83%</b>
<b>Serviços</b>	<b>23.917.723.972,00</b>	<b>27,84%</b>
<b>Subsídios E Transferências Correntes</b>	<b>13.158.175,00</b>	<b>0,02%</b>
Transferências Correntes	13.158.175,00	0,02%
<b>Despesas De Capital</b>	<b>19.600.093.611,00</b>	<b>22,81%</b>
<b>Investimentos</b>	<b>19.600.093.611,00</b>	<b>22,81%</b>
<b>Aquisição De Bens De Capital Fixo</b>	<b>19.493.544.524,00</b>	<b>22,69%</b>
Compra De Activos Intangíveis	106.549.087,00	0,12%

### DESPESAS POR FUNÇÃO

Função	Valor	%
<b>Total Geral:</b>	<b>85.914.641.847,00</b>	<b>100,00%</b>
<b>Serviços Públicos Gerais</b>	<b>84.695.431.068,00</b>	<b>98,58%</b>
Órgãos Executivos	3.664.724.426,00	4,27%
Assuntos Financeiros E Fiscais	81.030.706.642,00	94,32%
<b>Assuntos Económicos</b>	<b>1.219.210.779,00</b>	<b>1,42%</b>
<b>Assuntos Económicos Gerais, Comerciais E Laborais</b>	<b>1.219.210.779,00</b>	<b>1,42%</b>
Assuntos Económicos E Comerciais Em Geral	1.219.210.779,00	1,42%

### DESPESAS POR PROGRAMA

Programa	Valor	%
<b>Total Geral:</b>	<b>85.914.641.847,00</b>	<b>100,00%</b>
Acções Correntes	71.085.994.816,00	82,74%
Capacitação Institucional E Valorização Dos Recursos Humanos Na Administração Pública	7.497.000,00	0,01%
Coesão Territorial	846.792.940,00	0,99%
Construção E Reabilitação De Edifícios Públicos E Equipamentos Sociais	9.680.565.523,00	11,27%
Descentralização E Implementação Das Autarquias Locais	264.882.136,00	0,31%
Desenvolvimento Da Logística E Da Distribuição	536.322.387,00	0,62%
Desenvolvimento De Infraestruturas De Telecomunicações E Tecnologias De Informação	864.450.000,00	1,01%
Melhoria Da Gestão Das Finanças Públicas	2.539.865.981,00	2,96%
Reforço Do Combate Ao Crime Económico, Financeiro E À Corrupção	88.271.064,00	0,10%

### DESPESAS DE FUNCIONAMENTO E DE APOIO AO DESENVOLVIMENTO

Projecto / Actividade	Valor	%
<b>Total Geral:</b>	<b>73.633.357.797,00</b>	<b>100,00%</b>
Acções De Divulgação Da Matéria Fiscal E Das Finanças Públicas	3.237.965.564,00	4,40%
Desenvolvimento Do Sistema Financeiro 2018 A 2022	128.281.998,00	0,17%
Encargos Com O Instituto De Formação Em Gestão Econ. Financ. Palop	2.362.137.103,00	3,21%
Operação E Manutenção Geral Dos Serviços	63.097.734.484,00	85,69%
Plano Nacional De Inclusão Financeira 2018 A 2022	49.446.880,00	0,07%
Reforço Da Capacidade Institucional	7.497.000,00	0,01%





## DOTAÇÃO ORÇAMENTAL POR ORGÃO

### DESPESAS DE FUNCIONAMENTO E DE APOIO AO DESENVOLVIMENTO

Projecto / Actividade	Valor	%
Regulação Da Actividade De Jogos	661.066.208,00	0,90%
Regulação Da Actividade Financeira Não Bancária	4.089.228.560,00	5,55%

### PROGRAMA DE INVESTIMENTOS PÚBLICOS

Município / Projecto / Actividade	Total
<b>Total Geral:</b>	<b>12.281.284.050,00</b>
<b>Ambriz</b>	<b>359.643.586,00</b>
Construção E Apetrechamento Da Delegação Aduaneira Do Ambriz	204.451.611,00
Construção Da Repartição Fiscal Do Ambriz, Incluindo 2 Casas De Função	155.191.975,00
<b>Baía Farta</b>	<b>134.449.778,00</b>
Construção Do Posto Aduaneiro Da Baía Farta	134.449.778,00
<b>Cabinda</b>	<b>132.739.743,00</b>
Construção E Apetrechamento Do Edifício Da Direcção Regional Das Alfândegas De Cabinda	62.240.648,00
Construção Do Edifício Para Inspeção Física E Armazem Em Cabinda	70.499.095,00
<b>Cacongo</b>	<b>361.880.630,00</b>
Construção E Apetrechamento Das Casas De Função De Massabi	361.880.630,00
<b>Cacuaco</b>	<b>111.233.805,00</b>
Reabilitação Repartição Fiscal Cacuaco	111.233.805,00
<b>Catumbela</b>	<b>225.961.933,00</b>
Construção Da Delegação Aduaneira Do Aeroporto De Catumbela	225.961.933,00
<b>Cazenga</b>	<b>164.957.068,00</b>
Reabilitação Repartição Fiscal Cazenga	164.957.068,00
<b>Cuangar</b>	<b>312.805.284,00</b>
Construção E Apetrechamento Do Posto Aduaneiro De Katwitwi	233.479.654,00
Construção Do Edifício De Inspeção Da Delegação De Katwitwi	30.484.587,00
Construção Do Edifício Do Scanner E Parques Na Delegação De Katwitwi	48.841.043,00
<b>Cuanhama</b>	<b>37.860.367,00</b>
Reabilitação, Construção E Apetrechamento De Anexos Da Casa De Passagem De Ondjiva	37.860.367,00
<b>Cuito</b>	<b>244.094.415,00</b>
Construção E Apetrechamento Do Posto Aduaneiro Do Kunje	244.094.415,00
<b>Estrutura Central</b>	<b>1.161.309.136,00</b>
Reabilitação Ampliação Apetrech. Delegação Provincial Finanças Cabinda	264.882.136,00
Fornecimento, Instalação E Manutenção Do Sistema Informático Integrado Da Adm Geral Tributária	31.977.000,00
Aquisição Sistema Integrado Gestão Tributária Da Administração Geral Tributária	864.450.000,00
<b>Huambo</b>	<b>75.974.292,00</b>
Construção E Apetrechamento Da Delegação Aduaneira Do Huambo	75.974.292,00
<b>Kilamba Kiaxi</b>	<b>284.496.014,00</b>
Construção 5ª Repartição Fiscal Luanda (Kilamba Kiaxi)	259.926.344,00
Construção E Apetrechamento Da Delegação Aduaneira Da Grupagem Em Luanda	24.569.670,00
<b>Lobito</b>	<b>136.145.178,00</b>
Construção E Apetrechamento Do Armazém, Escritórios E Parque De Verificação Do Lobito	136.145.178,00
<b>Luanda</b>	<b>3.375.956.905,00</b>
Reabilitação E Apetrechamento Do Edifício Para Futura Autoridade Tributária, Em Luanda	512.650.112,00
Aquisição Instalações No Edifício Muxima Plaza	1.328.867.589,00





## DOTAÇÃO ORÇAMENTAL POR ORGÃO

### PROGRAMA DE INVESTIMENTOS PÚBLICOS

Município / Projecto / Actividade	Total
Reabilitação Do Edifício Do Serviço Regional Das Alfândegas De Luanda	1.197.392.581,00
Construção Do Edifício Para A Policia Fiscal Portuária De Luanda	337.046.623,00
<b>Luau</b>	<b>94.596.385,00</b>
Construção E Apetrechamento Do Posto Aduaneiro Do Luau	94.596.385,00
<b>Lubango</b>	<b>494.557.508,00</b>
Construção Inst. Gestão, Formação E Gestão Económica Palop Huila	431.385.224,00
Construção E Apetrechamento Da Repartição Fiscal Do Lubango (Huíla)	63.172.284,00
<b>Malanje</b>	<b>708.078.038,00</b>
Construção E Apetrechamento Da Unidade Para Policia Fiscal De Malanje	90.597.470,00
Construção Edifício Para O Serviço Da 2ª Região Tributária Em Malanje	617.480.568,00
<b>Maquela Do Zombo</b>	<b>727.983.566,00</b>
Reabilitação Da Repartição Fiscal De Maquela Do Zombo	156.350.413,00
Construção Do Posto Aduaneiro Do Quimbata	571.633.153,00
<b>Mavinga</b>	<b>409.288.651,00</b>
Construção E Apetrechamento Do Posto Aduaneiro Do Mucusso	409.288.651,00
<b>Menongue</b>	<b>357.745.085,00</b>
Construção Da Delegação Aduaneira De Menongue	357.745.085,00
<b>Moxico</b>	<b>240.009.217,00</b>
Construção E Apetrechamento Do Posto Aduaneiro Do Luena	151.738.153,00
Reabilitação E Apetrechamento Da Unidade Da Policia Fiscal Do Moxico	88.271.064,00
<b>Namacunde</b>	<b>69.101.602,00</b>
Construção De Canis Para A Delegação Aduaneira De Santa Clara	69.101.602,00
<b>Namibe</b>	<b>32.417.010,00</b>
Reabilitação E Apetrechamento Da Casa De Função Do Namibe	32.417.010,00
<b>Ombadja</b>	<b>57.471.965,00</b>
Construção Do Posto Aduaneiro Do Xangongo	57.471.965,00
<b>Saurimo</b>	<b>227.318.032,00</b>
Const.E Apetr.Do Edifício Sede Da 7ª Região Tributária Em Saurimo	227.318.032,00
<b>Soyo</b>	<b>57.074.652,00</b>
Reabilitação Da Delegação Aduaneira Do Soyo	57.074.652,00
<b>Varios Municipios-Nacional</b>	<b>846.792.940,00</b>
Acompanhamento Da Implementação Programa Investimento Público Nacional	846.792.940,00
<b>Viana</b>	<b>839.341.265,00</b>
Construção Nave Centro De Documentação Do Sna Em Viana	62.247.428,00
Reabilitação Centro Logistico Aduaneiro Em Viana, E Pavimentaç. Parque	400.177.209,00
Construção E Apetrechamento De Três Naves Armazéns De Mercadorias Em Viana	13.657.699,00
Construção Da Repartição Fiscal De Viana Park Em Viana	363.258.929,00

### DESPESAS DE NATUREZA POR UNIDADE ORÇAMENTAL

Unidade Orçamental / Natureza	Valor	%
<b>Administração Geral Tributária</b>	<b>50.487.318.662,00</b>	<b>100,00%</b>
Despesas Correntes	38.920.983.442,00	77,09%
Despesas Com O Pessoal	28.903.263.590,00	57,25%
Contribuições Do Empregador	662.391.924,00	1,31%



## DOTAÇÃO ORÇAMENTAL POR ORGÃO

### DESPESAS DE NATUREZA POR UNIDADE ORÇAMENTAL

Unidade Orçamental / Natureza	Valor	%
Despesas Em Bens E Serviços	9.355.109.928,00	18,53%
Subsídios E Transferências Correntes	218.000,00	0,00%
Despesas De Capital	11.566.335.220,00	22,91%
Investimentos	11.566.335.220,00	22,91%
Unidade Orçamental / Natureza	Valor	%
Agência Angolana De Regulação E Supervisão De Seguros	1.219.210.779,00	100,00%
Despesas Correntes	826.300.519,00	67,77%
Despesas Com O Pessoal	570.436.536,00	46,79%
Contribuições Do Empregador	41.842.080,00	3,43%
Despesas Em Bens E Serviços	214.021.903,00	17,55%
Despesas De Capital	392.910.260,00	32,23%
Investimentos	392.910.260,00	32,23%
Unidade Orçamental / Natureza	Valor	%
Autoridade Reguladora Da Concorrência	428.248.000,00	100,00%
Despesas Correntes	304.871.199,00	71,19%
Despesas Com O Pessoal	134.330.934,00	31,37%
Contribuições Do Empregador	3.150.000,00	0,74%
Despesas Em Bens E Serviços	166.540.265,00	38,89%
Subsídios E Transferências Correntes	850.000,00	0,20%
Despesas De Capital	123.376.801,00	28,81%
Investimentos	123.376.801,00	28,81%
Unidade Orçamental / Natureza	Valor	%
Comissão Do Mercado De Capitais	2.870.017.781,00	100,00%
Despesas Correntes	2.675.216.457,00	93,21%
Despesas Com O Pessoal	2.100.459.904,00	73,19%
Contribuições Do Empregador	89.426.043,00	3,12%
Despesas Em Bens E Serviços	484.282.047,00	16,87%
Subsídios E Transferências Correntes	1.048.463,00	0,04%
Despesas De Capital	194.801.324,00	6,79%
Investimentos	194.801.324,00	6,79%
Unidade Orçamental / Natureza	Valor	%
Conselho Nacional De Estabilidade Financeira	347.180.147,00	100,00%
Despesas Correntes	337.763.979,00	97,29%
Despesas Com O Pessoal	54.109.846,00	15,59%
Contribuições Do Empregador	4.204.840,00	1,21%
Despesas Em Bens E Serviços	279.439.003,00	80,49%
Subsídios E Transferências Correntes	10.290,00	0,00%
Despesas De Capital	9.416.168,00	2,71%
Investimentos	9.416.168,00	2,71%
Unidade Orçamental / Natureza	Valor	%
Delegação Provincial De Finanças Da Huíla	208.208.326,00	100,00%
Despesas Correntes	193.864.320,00	93,11%
Despesas Com O Pessoal	94.696.146,00	45,48%
Contribuições Do Empregador	5.217.724,00	2,51%



## DOTAÇÃO ORÇAMENTAL POR ORGÃO

### DESPESAS DE NATUREZA POR UNIDADE ORÇAMENTAL

Unidade Orçamental / Natureza	Valor	%
Despesas Em Bens E Serviços	93.950.450,00	45,12%
Despesas De Capital	14.344.006,00	6,89%
Investimentos	14.344.006,00	6,89%
Unidade Orçamental / Natureza	Valor	%
Delegação Provincial De Finanças Da Lunda-Norte	147.755.863,00	100,00%
Despesas Correntes	147.279.554,00	99,68%
Despesas Com O Pessoal	82.494.093,00	55,83%
Contribuições Do Empregador	3.088.434,00	2,09%
Despesas Em Bens E Serviços	61.403.027,00	41,56%
Subsídios E Transferências Correntes	294.000,00	0,20%
Despesas De Capital	476.309,00	0,32%
Investimentos	476.309,00	0,32%
Unidade Orçamental / Natureza	Valor	%
Delegação Provincial De Finanças Da Lunda-Sul	132.656.456,00	100,00%
Despesas Correntes	132.082.849,00	99,57%
Despesas Com O Pessoal	65.882.966,00	49,66%
Contribuições Do Empregador	1.722.924,00	1,30%
Despesas Em Bens E Serviços	64.476.959,00	48,60%
Despesas De Capital	573.607,00	0,43%
Investimentos	573.607,00	0,43%
Unidade Orçamental / Natureza	Valor	%
Delegação Provincial De Finanças De Benguela	192.525.021,00	100,00%
Despesas Correntes	192.048.712,00	99,75%
Despesas Com O Pessoal	129.685.587,00	67,36%
Contribuições Do Empregador	11.090.562,00	5,76%
Despesas Em Bens E Serviços	51.272.563,00	26,63%
Despesas De Capital	476.309,00	0,25%
Investimentos	476.309,00	0,25%
Unidade Orçamental / Natureza	Valor	%
Delegação Provincial De Finanças De Cabinda	102.378.138,00	100,00%
Despesas Correntes	101.901.829,00	99,53%
Despesas Com O Pessoal	55.121.141,00	53,84%
Contribuições Do Empregador	7.115.081,00	6,95%
Despesas Em Bens E Serviços	39.665.607,00	38,74%
Despesas De Capital	476.309,00	0,47%
Investimentos	476.309,00	0,47%
Unidade Orçamental / Natureza	Valor	%
Delegação Provincial De Finanças De Luanda	167.424.207,00	100,00%
Despesas Correntes	166.947.898,00	99,72%
Despesas Com O Pessoal	103.595.308,00	61,88%
Contribuições Do Empregador	6.871.318,00	4,10%
Despesas Em Bens E Serviços	56.481.272,00	33,74%
Despesas De Capital	476.309,00	0,28%
Investimentos	476.309,00	0,28%



## DOTAÇÃO ORÇAMENTAL POR ORGÃO

### DESPESAS DE NATUREZA POR UNIDADE ORÇAMENTAL

Unidade Orçamental / Natureza	Valor	%
<b>Delegação Provincial De Finanças De Malanje</b>	<b>161.186.816,00</b>	<b>100,00%</b>
Despesas Correntes	160.710.507,00	99,70%
Despesas Com O Pessoal	98.053.131,00	60,83%
Contribuições Do Empregador	4.655.000,00	2,89%
Despesas Em Bens E Serviços	55.062.376,00	34,16%
Subsídios E Transferências Correntes	2.940.000,00	1,82%
Despesas De Capital	476.309,00	0,30%
Investimentos	476.309,00	0,30%
<b>Unidade Orçamental / Natureza</b>	<b>Valor</b>	<b>%</b>
<b>Delegação Provincial De Finanças Do Bengo</b>	<b>98.792.712,00</b>	<b>100,00%</b>
Despesas Correntes	98.316.403,00	99,52%
Despesas Com O Pessoal	21.093.001,00	21,35%
Contribuições Do Empregador	1.336.415,00	1,35%
Despesas Em Bens E Serviços	75.886.987,00	76,81%
Despesas De Capital	476.309,00	0,48%
Investimentos	476.309,00	0,48%
<b>Unidade Orçamental / Natureza</b>	<b>Valor</b>	<b>%</b>
<b>Delegação Provincial De Finanças Do Bié</b>	<b>282.990.974,00</b>	<b>100,00%</b>
Despesas Correntes	282.957.249,00	99,99%
Despesas Com O Pessoal	194.664.479,00	68,79%
Contribuições Do Empregador	11.942.694,00	4,22%
Despesas Em Bens E Serviços	76.079.596,00	26,88%
Subsídios E Transferências Correntes	270.480,00	0,10%
Despesas De Capital	33.725,00	0,01%
Investimentos	33.725,00	0,01%
<b>Unidade Orçamental / Natureza</b>	<b>Valor</b>	<b>%</b>
<b>Delegação Provincial De Finanças Do C.Cubango</b>	<b>154.060.227,00</b>	<b>100,00%</b>
Despesas Correntes	138.863.046,00	90,14%
Despesas Com O Pessoal	80.360.000,00	52,16%
Contribuições Do Empregador	5.978.000,00	3,88%
Despesas Em Bens E Serviços	51.820.474,00	33,64%
Subsídios E Transferências Correntes	704.572,00	0,46%
Despesas De Capital	15.197.181,00	9,86%
Investimentos	15.197.181,00	9,86%
<b>Unidade Orçamental / Natureza</b>	<b>Valor</b>	<b>%</b>
<b>Delegação Provincial De Finanças Do Cuanza-Norte</b>	<b>167.625.590,00</b>	<b>100,00%</b>
Despesas Correntes	167.149.281,00	99,72%
Despesas Com O Pessoal	123.372.097,00	73,60%
Contribuições Do Empregador	7.530.723,00	4,49%
Despesas Em Bens E Serviços	35.964.221,00	21,46%
Subsídios E Transferências Correntes	282.240,00	0,17%
Despesas De Capital	476.309,00	0,28%
Investimentos	476.309,00	0,28%
<b>Unidade Orçamental / Natureza</b>	<b>Valor</b>	<b>%</b>



## DOTAÇÃO ORÇAMENTAL POR ORGÃO

### DESPESAS DE NATUREZA POR UNIDADE ORÇAMENTAL

Unidade Orçamental / Natureza	Valor	%
<b>Delegação Provincial De Finanças Do Cuanza-Sul</b>	<b>149.242.419,00</b>	<b>100,00%</b>
Despesas Correntes	145.571.948,00	97,54%
Despesas Com O Pessoal	74.176.475,00	49,70%
Contribuições Do Empregador	7.448.000,00	4,99%
Despesas Em Bens E Serviços	63.821.597,00	42,76%
Subsídios E Transferências Correntes	125.876,00	0,08%
Despesas De Capital	3.670.471,00	2,46%
Investimentos	3.670.471,00	2,46%
<b>Unidade Orçamental / Natureza</b>	<b>Valor</b>	<b>%</b>
<b>Delegação Provincial De Finanças Do Cunene</b>	<b>176.520.545,00</b>	<b>100,00%</b>
Despesas Correntes	172.253.372,00	97,58%
Despesas Com O Pessoal	119.011.206,00	67,42%
Contribuições Do Empregador	7.363.058,00	4,17%
Despesas Em Bens E Serviços	45.350.525,00	25,69%
Subsídios E Transferências Correntes	528.583,00	0,30%
Despesas De Capital	4.267.173,00	2,42%
Investimentos	4.267.173,00	2,42%
<b>Unidade Orçamental / Natureza</b>	<b>Valor</b>	<b>%</b>
<b>Delegação Provincial De Finanças Do Huambo</b>	<b>411.202.752,00</b>	<b>100,00%</b>
Despesas Correntes	402.450.630,00	97,87%
Despesas Com O Pessoal	163.037.136,00	39,65%
Contribuições Do Empregador	13.911.493,00	3,38%
Despesas Em Bens E Serviços	222.618.860,00	54,14%
Subsídios E Transferências Correntes	2.883.141,00	0,70%
Despesas De Capital	8.752.122,00	2,13%
Investimentos	8.752.122,00	2,13%
<b>Unidade Orçamental / Natureza</b>	<b>Valor</b>	<b>%</b>
<b>Delegação Provincial De Finanças Do Moxico</b>	<b>125.525.942,00</b>	<b>100,00%</b>
Despesas Correntes	122.652.092,00	97,71%
Despesas Com O Pessoal	69.000.000,00	54,97%
Contribuições Do Empregador	4.000.000,00	3,19%
Despesas Em Bens E Serviços	49.291.060,00	39,27%
Subsídios E Transferências Correntes	361.032,00	0,29%
Despesas De Capital	2.873.850,00	2,29%
Investimentos	2.873.850,00	2,29%
<b>Unidade Orçamental / Natureza</b>	<b>Valor</b>	<b>%</b>
<b>Delegação Provincial De Finanças Do Namibe</b>	<b>234.732.543,00</b>	<b>100,00%</b>
Despesas Correntes	231.401.296,00	98,58%
Despesas Com O Pessoal	152.988.997,00	65,18%
Contribuições Do Empregador	16.758.000,00	7,14%
Despesas Em Bens E Serviços	61.643.321,00	26,26%
Subsídios E Transferências Correntes	10.978,00	0,00%
Despesas De Capital	3.331.247,00	1,42%
Investimentos	3.331.247,00	1,42%



## DOTAÇÃO ORÇAMENTAL POR ORGÃO

### DESPESAS DE NATUREZA POR UNIDADE ORÇAMENTAL

Unidade Orçamental / Natureza	Valor	%
<b>Delegação Provincial De Finanças Do Uíge</b>	<b>142.935.716,00</b>	<b>100,00%</b>
Despesas Correntes	141.354.974,00	98,89%
Despesas Com O Pessoal	68.274.078,00	47,77%
Contribuições Do Empregador	3.952.189,00	2,77%
Despesas Em Bens E Serviços	69.128.707,00	48,36%
Despesas De Capital	1.580.742,00	1,11%
Investimentos	1.580.742,00	1,11%
<b>Unidade Orçamental / Natureza</b>	<b>Valor</b>	<b>%</b>
<b>Delegação Provincial De Finanças Do Zaire</b>	<b>368.534.896,00</b>	<b>100,00%</b>
Despesas Correntes	354.096.571,00	96,08%
Despesas Com O Pessoal	268.485.939,00	72,85%
Contribuições Do Empregador	19.131.689,00	5,19%
Despesas Em Bens E Serviços	66.391.919,00	18,02%
Subsídios E Transferências Correntes	87.024,00	0,02%
Despesas De Capital	14.438.325,00	3,92%
Investimentos	14.438.325,00	3,92%
<b>Unidade Orçamental / Natureza</b>	<b>Valor</b>	<b>%</b>
<b>Instituto De Gestão De Activos E Participações Do Estado</b>	<b>786.658.399,00</b>	<b>100,00%</b>
Despesas Correntes	328.740.057,00	41,79%
Despesas Com O Pessoal	146.926.023,00	18,68%
Contribuições Do Empregador	9.921.759,00	1,26%
Despesas Em Bens E Serviços	171.627.675,00	21,82%
Subsídios E Transferências Correntes	264.600,00	0,03%
Despesas De Capital	457.918.342,00	58,21%
Investimentos	457.918.342,00	58,21%
<b>Unidade Orçamental / Natureza</b>	<b>Valor</b>	<b>%</b>
<b>Instituto De Supervisão De Jogos</b>	<b>661.066.208,00</b>	<b>100,00%</b>
Despesas Correntes	239.323.931,00	36,20%
Despesas Com O Pessoal	66.072.506,00	9,99%
Contribuições Do Empregador	4.884.288,00	0,74%
Despesas Em Bens E Serviços	166.482.107,00	25,18%
Subsídios E Transferências Correntes	1.885.030,00	0,29%
Despesas De Capital	421.742.277,00	63,80%
Investimentos	421.742.277,00	63,80%
<b>Unidade Orçamental / Natureza</b>	<b>Valor</b>	<b>%</b>
<b>Ministério Das Finanças</b>	<b>11.988.894.469,00</b>	<b>100,00%</b>
Despesas Correntes	7.952.736.429,00	66,33%
Despesas Com O Pessoal	2.687.986.743,00	22,42%
Contribuições Do Empregador	116.097.663,00	0,97%
Despesas Em Bens E Serviços	5.148.358.157,00	42,94%
Subsídios E Transferências Correntes	293.866,00	0,00%
Despesas De Capital	4.036.158.040,00	33,67%
Investimentos	4.036.158.040,00	33,67%
<b>Unidade Orçamental / Natureza</b>	<b>Valor</b>	<b>%</b>





## DOTAÇÃO ORÇAMENTAL POR ORGÃO

### DESPESAS DE NATUREZA POR UNIDADE ORÇAMENTAL

Unidade Orçamental / Natureza	Valor	%
<b>Serviço De Tecnologias De Informação E Comunicação Das Finanças Públic</b>	<b>12.517.572.744,00</b>	<b>100,00%</b>
Despesas Correntes	10.336.042.962,00	82,57%
Despesas Com O Pessoal	837.282.191,00	6,69%
Contribuições Do Empregador	30.050.124,00	0,24%
Despesas Em Bens E Serviços	9.468.710.647,00	75,64%
Despesas De Capital	2.181.529.782,00	17,43%
Investimentos	2.181.529.782,00	17,43%
<b>Unidade Orçamental / Natureza</b>	<b>Valor</b>	<b>%</b>
<b>Serviço Nacional Da Contratação Pública</b>	<b>408.483.147,00</b>	<b>100,00%</b>
Despesas Correntes	400.259.736,00	97,99%
Despesas Com O Pessoal	156.040.681,00	38,20%
Contribuições Do Empregador	10.396.094,00	2,55%
Despesas Em Bens E Serviços	233.822.961,00	57,24%
Despesas De Capital	8.223.411,00	2,01%
Investimentos	8.223.411,00	2,01%
<b>Unidade Orçamental / Natureza</b>	<b>Valor</b>	<b>%</b>
<b>Unidade De Gestão Da Dívida Pública</b>	<b>377.407.169,00</b>	<b>100,00%</b>
Despesas Correntes	299.071.795,00	79,24%
Despesas Com O Pessoal	119.087.206,00	31,55%
Contribuições Do Empregador	8.397.875,00	2,23%
Despesas Em Bens E Serviços	171.586.714,00	45,46%
Despesas De Capital	78.335.374,00	20,76%
Investimentos	78.335.374,00	20,76%
<b>Unidade Orçamental / Natureza</b>	<b>Valor</b>	<b>%</b>
<b>Unidade Técnica Acompanhamento Proj Financiamento Externo</b>	<b>398.285.199,00</b>	<b>100,00%</b>
Despesas Correntes	341.335.199,00	85,70%
Despesas Com O Pessoal	216.855.600,00	54,45%
Contribuições Do Empregador	15.463.000,00	3,88%
Despesas Em Bens E Serviços	108.916.599,00	27,35%
Subsídios E Transferências Correntes	100.000,00	0,03%
Despesas De Capital	56.950.000,00	14,30%
Investimentos	56.950.000,00	14,30%



## DOTAÇÃO ORÇAMENTAL POR ORGÃO

Órgão: Ministério Da Administração Do Território E Reforma Do Estad

### DESPESAS POR NATUREZA ECONÓMICA

Natureza	Valor	%
<b>Total Geral:</b>	<b>10.523.860.348,00</b>	<b>100,00%</b>
<b>Despesas Correntes</b>	<b>4.794.450.217,00</b>	<b>45,56%</b>
<b>Despesas Com O Pessoal</b>	<b>649.577.608,00</b>	<b>6,17%</b>
Despesas Com O Pessoal Civil	649.577.608,00	6,17%
<b>Contribuições Do Empregador</b>	<b>54.665.115,00</b>	<b>0,52%</b>
Contribuições Do Empregador Para A Segurança Social	54.665.115,00	0,52%
<b>Despesas Em Bens E Serviços</b>	<b>3.976.339.412,00</b>	<b>37,78%</b>
<b>Bens</b>	<b>408.381.016,00</b>	<b>3,88%</b>
<b>Serviços</b>	<b>3.567.958.396,00</b>	<b>33,90%</b>
<b>Subsídios E Transferências Correntes</b>	<b>113.868.082,00</b>	<b>1,08%</b>
Transferências Correntes	113.868.082,00	1,08%
<b>Despesas De Capital</b>	<b>5.729.410.131,00</b>	<b>54,44%</b>
<b>Investimentos</b>	<b>5.729.410.131,00</b>	<b>54,44%</b>
Aquisição De Bens De Capital Fixo	5.729.410.131,00	54,44%

### DESPESAS POR FUNÇÃO

Função	Valor	%
<b>Total Geral:</b>	<b>10.523.860.348,00</b>	<b>100,00%</b>
<b>Serviços Públicos Gerais</b>	<b>8.660.793.560,00</b>	<b>82,30%</b>
Órgãos Executivos	8.660.793.560,00	82,30%
<b>Educação</b>	<b>560.834.888,00</b>	<b>5,33%</b>
Ensino Primário	560.834.888,00	5,33%
<b>Saúde</b>	<b>377.783.831,00</b>	<b>3,59%</b>
Serviços De Centros Médicos E De Maternidade	377.783.831,00	3,59%
<b>Protecção Social</b>	<b>898.396.465,00</b>	<b>8,54%</b>
Outros Serviços De Protecção Social	898.396.465,00	8,54%
<b>Habitação E Serviços Comunitários</b>	<b>26.051.604,00</b>	<b>0,25%</b>
Desenvolvimento Habitacional	26.051.604,00	0,25%

### DESPESAS POR PROGRAMA

Programa	Valor	%
<b>Total Geral:</b>	<b>10.523.860.348,00</b>	<b>100,00%</b>
Acções Correntes	1.387.535.035,00	13,18%
Construção E Reabilitação De Edifícios Públicos E Equipamentos Sociais	26.051.604,00	0,25%
Descentralização E Implementação Das Autarquias Locais	5.593.612.391,00	53,15%
Desconcentração Administrativa E Financeira	520.948.775,00	4,95%
Desenvolvimento Da Logística E Da Distribuição	163.155.568,00	1,55%
Melhoria Da Assistência Médica E Medicamentosa	377.783.831,00	3,59%
Melhoria Da Qualidade E Desenvolvimento Do Ensino Primário	560.834.888,00	5,33%
Reforma Da Administração Local E Melhoria Dos Serviços Públicos A Nível Municipal	1.893.938.256,00	18,00%

### DESPESAS DE FUNCIONAMENTO E DE APOIO AO DESENVOLVIMENTO

Projecto / Actividade	Valor	%
<b>Total Geral:</b>	<b>4.522.234.757,00</b>	<b>100,00%</b>
Comemorações Do 10 De Agosto - Feira Dos Municípios E Cidades	31.217.788,00	0,69%
Comemorações Do 11 De Novembro-Dia Da Independência Nacional	15.989.448,00	0,35%
Comemorações Do 17 De Setembro-Dia Do Heroi Nacional	10.659.631,00	0,24%
Comemorações Do 4 De Abril	10.659.631,00	0,24%





## DOTAÇÃO ORÇAMENTAL POR ORGÃO

### DESPESAS DE FUNCIONAMENTO E DE APOIO AO DESENVOLVIMENTO

Projecto / Actividade	Valor	%
Comemorações Do 4 De Fevereiro	10.659.631,00	0,24%
Comemorações Locais E Nacionais	7.994.724,00	0,18%
Financiamento De Projectos De Âmbito Social	196.660.592,00	4,35%
Operação E Manutenção Geral Dos Serviços	1.071.364.474,00	23,69%
P.A.D.I.R. - Programa De Aquisição De Distintivos Da República	32.329.116,00	0,71%
P.A.P.E - Programa De Acompanhamento De Processos Eleitorais	511.294.805,00	11,31%
P.E.E.C.A.P. - Projectos De Estudos De Elaboração Das Cadeias Produtivas	105.260.381,00	2,33%
P.N.A.D. - Programa Nacional De Descentralização	361.995.592,00	8,00%
P.O.P.O.M.E.L. Projecto De Organização De Povoações E Melhoramentos Locais	596.475.492,00	13,19%
P.R.A.A.L. - Programa De Acompanhamento E Apoio À Administração Local	81.853.786,00	1,81%
P.R.E.G.O.L. - Programa De Reforma Da Administração Local Do Estado	438.324.186,00	9,69%
P.R.E.M.I.A.T- Prog. De Revitalização Da Inspeção Da Administração Territorial	26.859.892,00	0,59%
P.R.O.P.L-Programa De Previdência Laboral E Estudos Autuários	41.808.931,00	0,92%
P.R.O.P.P.A.L - Programa Apoio Ao Processo De Preparação Das Autarquias Locais	208.517.886,00	4,61%
P.R.O.T.O.N - Programa De Regularização Da Toponímia Nacional	105.616.321,00	2,34%
Prageps: Prog. De Reforço E Apoio Ao Gep/S Provinciais E Municipais	117.144.252,00	2,59%
Prosimplex - Implementação Do Sistema Simplificação Dos Processos Da Adm. Local	289.056.960,00	6,39%
S.I.I.G.A.T - Sistema Integrado De Informação E Gestão Da Admin. Do Território	250.491.238,00	5,54%

### PROGRAMA DE INVESTIMENTOS PÚBLICOS

Município / Projecto / Actividade	Total
<b>Total Geral:</b>	<b>6.001.625.591,00</b>
<b>Bundas</b>	<b>46.931.481,00</b>
Construção E Apetrechamento De Residência T2 Chingando Bundas	13.025.802,00
Construção Apetrechamento Escola 6 Salas De Aulas Bundas	33.905.679,00
<b>Caimbambo</b>	<b>27.497.971,00</b>
Construção E Apetrechamento Escola De 6 Salas No Caimbambo Benguela	27.497.971,00
<b>Cambambe</b>	<b>28.608.358,00</b>
Construção Apetrechamento Escola De 6 Salas Alto Cambambe Cuanza Norte	28.608.358,00
<b>Cambambe Dondo</b>	<b>351.092.127,00</b>
Construção Apetrechamento Centro De Saúde Cuanza-Norte Cambambe	351.092.127,00
<b>Cela</b>	<b>351.092.127,00</b>
Construção Apetrechamento Escola 6 Salas De Aulas Cuanza-Sul Cela	351.092.127,00
<b>Chitato</b>	<b>28.608.358,00</b>
Construção De Uma Escola De 6 Salas De Aulas No Louvua Lunda Norte	28.608.358,00
<b>Chongoroi</b>	<b>41.634.160,00</b>
Construção Apetrechamento Escola 6 Salas Vaiva Malongo Chongoroi	28.608.358,00
Construção Apetrechamento Residencia T2 Vaiva Malongo Chongoroi	13.025.802,00
<b>Estrutura Central</b>	<b>4.873.799.700,00</b>
Construção De Infraestruturas Administrativas E Autárquicas	4.873.799.700,00
<b>Luacano</b>	<b>33.905.679,00</b>
Construção Apetrechamento Escola 6 Salas De Aulas Sambolo Luacano	33.905.679,00
<b>Nóqui</b>	<b>55.300.062,00</b>
Construção Apetrechamento Escola 6 Salas De Aulas Lufunde Nóqui	28.608.358,00
Construção Apetrechamento Centro De Saúde Na Mbanza Kuinga Tomboco	26.691.704,00



## DOTAÇÃO ORÇAMENTAL POR ORGÃO

### PROGRAMA DE INVESTIMENTOS PÚBLICOS

Município / Projecto / Actividade	Total
<b>Viana</b>	<b>163.155.568,00</b>
Reabilitação Da Base Logística De Viana	163.155.568,00

### DESPESAS DE NATUREZA POR UNIDADE ORÇAMENTAL

Unidade Orçamental / Natureza	Valor	%
<b>Fundo De Apoio Social</b>	<b>1.863.066.788,00</b>	<b>100,00%</b>
Despesas Correntes	977.580.093,00	52,47%
Despesas Com O Pessoal	94.240.379,00	5,06%
Contribuições Do Empregador	6.524.618,00	0,35%
Despesas Em Bens E Serviços	876.815.096,00	47,06%
Despesas De Capital	885.486.695,00	47,53%
Investimentos	885.486.695,00	47,53%
<b>Ministério Da Administração Do Território E Reforma Do Estado</b>	<b>8.660.793.560,00</b>	<b>100,00%</b>
Despesas Correntes	3.816.870.124,00	44,07%
Despesas Com O Pessoal	555.337.229,00	6,41%
Contribuições Do Empregador	48.140.497,00	0,56%
Despesas Em Bens E Serviços	3.099.524.316,00	35,79%
Subsídios E Transferências Correntes	113.868.082,00	1,31%
Despesas De Capital	4.843.923.436,00	55,93%
Investimentos	4.843.923.436,00	55,93%



## DOTAÇÃO ORÇAMENTAL POR ORGÃO

Órgão: Ministério Da Admin. Púb.Trabalho E Segurança Social

### RECEITA POR NATUREZA ECONÓMICA

Natureza	Valor	%
<b>Total Geral:</b>	<b>240.131.383.031,00</b>	<b>100,00%</b>
<b>Receitas Correntes</b>	<b>240.131.383.031,00</b>	<b>100,00%</b>
<b>Receita Tributária</b>	<b>239.412.972.807,00</b>	<b>99,70%</b>
<b>Receita Parafiscal</b>	<b>58.473.748.428,00</b>	<b>24,35%</b>
<b>Contribuições</b>	<b>180.939.224.379,00</b>	<b>75,35%</b>
<b>Receita Patrimonial</b>	<b>341.176.224,00</b>	<b>0,14%</b>
Outras Receitas Patrimoniais	341.176.224,00	0,14%
<b>Receitas Correntes Diversas</b>	<b>377.234.000,00</b>	<b>0,16%</b>
Outras Receitas Correntes	377.234.000,00	0,16%

### DESPESAS POR NATUREZA ECONÓMICA

Natureza	Valor	%
<b>Total Geral:</b>	<b>241.857.295.716,00</b>	<b>100,00%</b>
<b>Despesas Correntes</b>	<b>208.933.259.521,00</b>	<b>86,39%</b>
<b>Despesas Com O Pessoal</b>	<b>8.479.168.769,00</b>	<b>3,51%</b>
<b>Despesas Com O Pessoal Civil</b>	<b>8.479.168.769,00</b>	<b>3,51%</b>
<b>Contribuições Do Empregador</b>	<b>411.310.326,00</b>	<b>0,17%</b>
Contribuições Do Empregador Para A Segurança Social	411.310.326,00	0,17%
<b>Despesas Em Bens E Serviços</b>	<b>17.601.655.157,00</b>	<b>7,28%</b>
<b>Bens</b>	<b>670.215.878,00</b>	<b>0,28%</b>
<b>Serviços</b>	<b>16.931.439.279,00</b>	<b>7,00%</b>
<b>Subsídios E Transferências Correntes</b>	<b>182.441.125.269,00</b>	<b>75,43%</b>
<b>Transferências Correntes</b>	<b>182.441.125.269,00</b>	<b>75,43%</b>
<b>Despesas De Capital</b>	<b>32.924.036.195,00</b>	<b>13,61%</b>
<b>Investimentos</b>	<b>16.005.219.817,00</b>	<b>6,62%</b>
<b>Aquisição De Bens De Capital Fixo</b>	<b>16.005.219.817,00</b>	<b>6,62%</b>
<b>Despesas De Capital Financeiro</b>	<b>16.918.816.378,00</b>	<b>7,00%</b>
<b>Aplicação Em Activos Financeiros</b>	<b>16.918.816.378,00</b>	<b>7,00%</b>

### DESPESAS POR FUNÇÃO

Função	Valor	%
<b>Total Geral:</b>	<b>241.857.295.716,00</b>	<b>100,00%</b>
<b>Serviços Públicos Gerais</b>	<b>1.753.037.670,00</b>	<b>0,72%</b>
Outros Serviços Gerais Da Administ.Pública	1.753.037.670,00	0,72%
<b>Educação</b>	<b>4.706.815.275,00</b>	<b>1,95%</b>
Ensino Técnico-Profissional	4.706.815.275,00	1,95%
<b>Protecção Social</b>	<b>235.397.442.771,00</b>	<b>97,33%</b>
<b>Família E Infância</b>	<b>1.367.880.637,00</b>	<b>0,57%</b>
<b>Velhice</b>	<b>208.244.664.796,00</b>	<b>86,10%</b>
<b>Sobrevivência</b>	<b>18.798.069.973,00</b>	<b>7,77%</b>
<b>Doença E Incapacidade</b>	<b>1.038.188.965,00</b>	<b>0,43%</b>
Outros Serviços De Protecção Social	5.948.638.400,00	2,46%

### DESPESAS POR PROGRAMA

Programa	Valor	%
<b>Total Geral:</b>	<b>241.857.295.716,00</b>	<b>100,00%</b>
<b>Ações Correntes</b>	<b>237.658.388.718,00</b>	<b>98,26%</b>
<b>Aprofundamento Da Reforma Da Administração Pública</b>	<b>14.344.433,00</b>	<b>0,01%</b>



## DOTAÇÃO ORÇAMENTAL POR ORGÃO

### DESPESAS POR PROGRAMA

Programa	Valor	%
Capacitação Institucional E Valorização Dos Recursos Humanos Na Administração Pública	3.111.951.558,00	1,29%
Promoção Da Empregabilidade	656.084.411,00	0,27%
Reforço Do Sistema Nacional De Formação Profissional	416.526.596,00	0,17%

### DESPESAS DE FUNCIONAMENTO E DE APOIO AO DESENVOLVIMENTO

Projecto / Actividade	Valor	%
<b>Total Geral:</b>	<b>240.784.684.709,00</b>	<b>100,00%</b>
Apoio Ao Grupo Técnico Estudo Evolução Do Salário Mínimo Nacional	36.188.949,00	0,02%
Apoio Financeiro As Associações De Utilidade Pública	68.638.400,00	0,03%
Financiamento De Pensões	235.328.804.371,00	97,73%
Formação De Quadros Da Administração Pública	8.500.000,00	0,00%
Formação E Superação Técnica Profissional	3.103.451.558,00	1,29%
Operação E Manutenção Geral Dos Serviços	2.224.756.998,00	0,92%
Programa De Reconversão Profissional	14.344.433,00	0,01%

### PROGRAMA DE INVESTIMENTOS PÚBLICOS

Município / Projecto / Actividade	Total
<b>Total Geral:</b>	<b>1.072.611.007,00</b>
<b>Cuanhama</b>	<b>103.136.237,00</b>
Construção E Aprt. Centro Local Empr. Serviço De Emprego - Cunene	103.136.237,00
<b>Cuito</b>	<b>97.107.323,00</b>
Construção E Aprt. Centro Local Empr. Serviço De Emprego - Bie	97.107.323,00
<b>Luanda</b>	<b>96.597.678,00</b>
Construção E Aprt. Centro Local Empr. Serviço De Emprego - Luanda	96.597.678,00
<b>Menongue</b>	<b>97.107.323,00</b>
Construção E Aprt. Centro Local Empr. Serviço De Emprego - C. Cubango	97.107.323,00
<b>Namibe</b>	<b>97.107.323,00</b>
Construção E Aprt. Centro Local Empr. Serviço De Emprego - Namibe	97.107.323,00
<b>Saurimo</b>	<b>67.921.204,00</b>
Construção E Aprt. Centro Local Empr. Serviço De Emprego - L. Sul	67.921.204,00
<b>Soyo</b>	<b>97.107.323,00</b>
Construção E Aprt. Centro Local Empr. Serviço De Emprego - Zaire	97.107.323,00
<b>Uíge</b>	<b>416.526.596,00</b>
Construção E Apetrechamento Da Escola Rural De Capacitação E Oficinas - Uíge	416.526.596,00

### DESPESAS DE NATUREZA POR UNIDADE ORÇAMENTAL

Unidade Orçamental / Natureza	Valor	%
<b>Centro De Formação De Construção Civil</b>	<b>42.484.263,00</b>	<b>100,00%</b>
Despesas Correntes	42.484.263,00	100,00%
Despesas Em Bens E Serviços	42.484.263,00	100,00%
<b>Unidade Orçamental / Natureza</b>	<b>Valor</b>	<b>%</b>
<b>Centro De Formação Profissional Do Cazenga</b>	<b>217.124.567,00</b>	<b>100,00%</b>
Despesas Correntes	217.124.567,00	100,00%
Despesas Com O Pessoal	140.943.701,00	64,91%
Contribuições Do Empregador	10.356.637,00	4,77%



## DOTAÇÃO ORÇAMENTAL POR ORGÃO

### DESPESAS DE NATUREZA POR UNIDADE ORÇAMENTAL

Unidade Orçamental / Natureza	Valor	%
Despesas Em Bens E Serviços	65.431.773,00	30,14%
Subsídios E Transferências Correntes	392.456,00	0,18%
<b>Unidade Orçamental / Natureza</b>	<b>Valor</b>	<b>%</b>
<b>Centro Integrado De Formação Tecnológica</b>	<b>203.407.849,00</b>	<b>100,00%</b>
Despesas Correntes	203.407.849,00	100,00%
Despesas Com O Pessoal	123.459.609,00	60,70%
Contribuições Do Empregador	12.038.922,00	5,92%
Despesas Em Bens E Serviços	67.263.302,00	33,07%
Subsídios E Transferências Correntes	646.016,00	0,32%
<b>Unidade Orçamental / Natureza</b>	<b>Valor</b>	<b>%</b>
<b>Centro Polivalente De Formação Profissional</b>	<b>53.162.589,00</b>	<b>100,00%</b>
Despesas Correntes	53.162.589,00	100,00%
Despesas Em Bens E Serviços	53.162.589,00	100,00%
<b>Unidade Orçamental / Natureza</b>	<b>Valor</b>	<b>%</b>
<b>Instituto Nacional De Segurança Social</b>	<b>235.328.804.371,00</b>	<b>100,00%</b>
Despesas Correntes	203.465.718.807,00	86,46%
Despesas Com O Pessoal	4.105.030.275,00	1,74%
Contribuições Do Empregador	111.249.600,00	0,05%
Despesas Em Bens E Serviços	16.882.226.604,00	7,17%
Subsídios E Transferências Correntes	182.367.212.328,00	77,49%
Despesas De Capital	31.863.085.564,00	13,54%
Investimentos	14.944.269.186,00	6,35%
Despesas De Capital Financeiro	16.918.816.378,00	7,19%
<b>Unidade Orçamental / Natureza</b>	<b>Valor</b>	<b>%</b>
<b>Ministério Da Adm.Pública, Trabalho E Segurança Social</b>	<b>5.772.031.301,00</b>	<b>100,00%</b>
Despesas Correntes	4.711.080.670,00	81,62%
Despesas Com O Pessoal	3.951.065.267,00	68,45%
Contribuições Do Empregador	255.784.893,00	4,43%
Despesas Em Bens E Serviços	431.849.961,00	7,48%
Subsídios E Transferências Correntes	72.380.549,00	1,25%
Despesas De Capital	1.060.950.631,00	18,38%
Investimentos	1.060.950.631,00	18,38%
<b>Unidade Orçamental / Natureza</b>	<b>Valor</b>	<b>%</b>
<b>Serviço Integrado De Atendimento Ao Cidadão</b>	<b>240.280.776,00</b>	<b>100,00%</b>
Despesas Correntes	240.280.776,00	100,00%
Despesas Com O Pessoal	158.669.917,00	66,04%
Contribuições Do Empregador	21.880.274,00	9,11%
Despesas Em Bens E Serviços	59.236.665,00	24,65%
Subsídios E Transferências Correntes	493.920,00	0,21%



## DOTAÇÃO ORÇAMENTAL POR ORGÃO

Órgão: Ministério Da Justiça E Dos Direitos Humanos

### DESPESAS POR NATUREZA ECONÓMICA

Natureza	Valor	%
<b>Total Geral:</b>	<b>38.574.827.382,00</b>	<b>100,00%</b>
<b>Despesas Correntes</b>	<b>28.899.020.512,00</b>	<b>74,92%</b>
<b>Despesas Com O Pessoal</b>	<b>19.518.958.511,00</b>	<b>50,60%</b>
<b>Despesas Com O Pessoal Civil</b>	<b>19.518.958.511,00</b>	<b>50,60%</b>
<b>Contribuições Do Empregador</b>	<b>1.111.514.379,00</b>	<b>2,88%</b>
Contribuições Do Empregador Para A Segurança Social	1.110.411.879,00	2,88%
Outras Contribuições Do Empregador	1.102.500,00	0,00%
<b>Despesas Em Bens E Serviços</b>	<b>8.258.665.192,00</b>	<b>21,41%</b>
<b>Bens</b>	<b>551.153.137,00</b>	<b>1,43%</b>
<b>Serviços</b>	<b>7.707.512.055,00</b>	<b>19,98%</b>
<b>Subsídios E Transferências Correntes</b>	<b>9.882.430,00</b>	<b>0,03%</b>
Transferências Correntes	9.882.430,00	0,03%
<b>Despesas De Capital</b>	<b>9.675.806.870,00</b>	<b>25,08%</b>
<b>Investimentos</b>	<b>9.675.806.870,00</b>	<b>25,08%</b>
<b>Aquisição De Bens De Capital Fixo</b>	<b>9.675.806.870,00</b>	<b>25,08%</b>

### DESPESAS POR FUNÇÃO

Função	Valor	%
<b>Total Geral:</b>	<b>38.574.827.382,00</b>	<b>100,00%</b>
<b>Serviços Públicos Gerais</b>	<b>33.620.600.083,00</b>	<b>87,16%</b>
Órgãos Judiciais	142.224.253,00	0,37%
Órgãos Executivos	33.478.375.830,00	86,79%
<b>Habitação E Serviços Comunitários</b>	<b>4.954.227.299,00</b>	<b>12,84%</b>
Desenvolvimento Habitacional	4.954.227.299,00	12,84%

### DESPESAS POR PROGRAMA

Programa	Valor	%
<b>Total Geral:</b>	<b>38.574.827.382,00</b>	<b>100,00%</b>
Acções Correntes	27.357.117.064,00	70,92%
Capacitação Institucional E Valorização Dos Recursos Humanos Na Administração Pública	84.764.616,00	0,22%
Melhoria Da Capacidade Nacional De Prevenção E Socorro Das Populações	2.691.065.963,00	6,98%
Reforma E Modernização Da Administração Da Justiça	8.428.783.917,00	21,85%
Reforço Do Combate Ao Crime Económico, Financeiro E À Corrupção	13.095.822,00	0,03%

### DESPESAS DE FUNCIONAMENTO E DE APOIO AO DESENVOLVIMENTO

Projecto / Actividade	Valor	%
<b>Total Geral:</b>	<b>29.570.538.394,00</b>	<b>100,00%</b>
Administração E Gestão Dos B.U.E	269.307.648,00	0,91%
Apoio Financeiro As Associações De Utilidade Pública	2.437.208,00	0,01%
Assistência E Patrocínio Judiciário	2.691.065.963,00	9,10%
Comissão Da Agencia Dos Registos E Notariado E Da Identificação	20.400.000,00	0,07%
Comissão De Reforma Da Justiça E Do Direito	23.646.586,00	0,08%
Encargos Com O Centro De Internamento De Menores/Calumbo	151.288.231,00	0,51%
Encargos Com O Observatório Julgado De Menores/Zango 3	40.727.112,00	0,14%
Encargos Comissão Intersectorial Elaboração Relatórios Sobre Direitos Humanos	73.665.250,00	0,25%
Formação E Capacitação Dos Funcionarios Do Sector Da Justiça	84.764.616,00	0,29%
Implementação Do Legislativo	49.491.152,00	0,17%
Manutenção De Residências De Membros Do Governo E Magistrados	11.843.571,00	0,04%





## DOTAÇÃO ORÇAMENTAL POR ORGÃO

### DESPESAS DE FUNCIONAMENTO E DE APOIO AO DESENVOLVIMENTO

Projecto / Actividade	Valor	%
Melhorias Dos 600 Serviços E Benfeitorias Das 550 Infraestruturas Do Sector Da Justiça	130.381.978,00	0,44%
Modernização Do Bilhete De Identidade E Informatização Do Registo Criminal	1.879.894.848,00	6,36%
Operação E Manutenção Geral Dos Serviços	21.795.759.600,00	73,71%
Plano De Acção Para O Descongestionamento Dos Tribunais	159.257.217,00	0,54%
Prestação Serviços Consultoria E Fornecimento Aplicativos P/ Registos Notariais E Guiché Único	845.741.500,00	2,86%
Produção E Difusão De Estatística Do Sector Da Justiça	92.638.669,00	0,31%
Projecto De Massificação Do Registo Civil	1.076.765.827,00	3,64%
Ratificação Das Convenções Internacionais Em Matéria De D.H.	32.504.740,00	0,11%
Reforma Da Gestão Financeira Do Sector Da Justiça	125.860.856,00	0,43%
Revisão Actualização Da Legislação Sobre Corrupção E Crimes Económicos	13.095.822,00	0,04%

### PROGRAMA DE INVESTIMENTOS PÚBLICOS

Município / Projecto / Actividade	Total
<b>Total Geral:</b>	<b>9.004.288.988,00</b>
<b>Estrutura Central</b>	<b>9.004.288.988,00</b>
Fornecimento De Bens, Instalação E Suporte Técnico Do Bi, Rc Notariado	4.954.227.299,00
Regularização E Legalização Imobiliária/Mitrelli	4.050.061.689,00

### DESPESAS DE NATUREZA POR UNIDADE ORÇAMENTAL

Unidade Orçamental / Natureza	Valor	%
<b>Delegação Provincial Da Justiça E Dos Direitos Humanos Da Huíla</b>	<b>888.949.064,00</b>	<b>100,00%</b>
Despesas Correntes	888.949.064,00	100,00%
Despesas Com O Pessoal	794.757.031,00	89,40%
Contribuições Do Empregador	57.098.640,00	6,42%
Despesas Em Bens E Serviços	36.783.321,00	4,14%
Subsídios E Transferências Correntes	310.072,00	0,03%
<b>Unidade Orçamental / Natureza</b>	<b>Valor</b>	<b>%</b>
<b>Delegação Provincial Da Justiça E Dos Direitos Humanos Da Lunda Norte</b>	<b>805.847.618,00</b>	<b>100,00%</b>
Despesas Correntes	805.847.618,00	100,00%
Despesas Com O Pessoal	734.892.947,00	91,20%
Contribuições Do Empregador	38.967.328,00	4,84%
Despesas Em Bens E Serviços	31.987.343,00	3,97%
<b>Unidade Orçamental / Natureza</b>	<b>Valor</b>	<b>%</b>
<b>Delegação Provincial Da Justiça E Dos Direitos Humanos Da Lunda Sul</b>	<b>305.107.785,00</b>	<b>100,00%</b>
Despesas Correntes	305.107.785,00	100,00%
Despesas Com O Pessoal	269.771.344,00	88,42%
Contribuições Do Empregador	14.700.000,00	4,82%
Despesas Em Bens E Serviços	20.627.621,00	6,76%
Subsídios E Transferências Correntes	8.820,00	0,00%
<b>Unidade Orçamental / Natureza</b>	<b>Valor</b>	<b>%</b>
<b>Delegação Provincial Da Justiça E Dos Direitos Humanos De Benguela</b>	<b>1.172.566.678,00</b>	<b>100,00%</b>
Despesas Correntes	1.172.566.678,00	100,00%
Despesas Com O Pessoal	1.065.097.122,00	90,83%
Contribuições Do Empregador	70.684.280,00	6,03%
Despesas Em Bens E Serviços	36.783.316,00	3,14%



## DOTAÇÃO ORÇAMENTAL POR ORGÃO

### DESPESAS DE NATUREZA POR UNIDADE ORÇAMENTAL

Unidade Orçamental / Natureza	Valor	%
Subsídios E Transferências Correntes	1.960,00	0,00%
<b>Unidade Orçamental / Natureza</b>	<b>Valor</b>	<b>%</b>
<b>Delegação Provincial Da Justiça E Dos Direitos Humanos De Cabinda</b>	<b>588.360.842,00</b>	<b>100,00%</b>
Despesas Correntes	588.360.842,00	100,00%
Despesas Com O Pessoal	512.360.033,00	87,08%
Contribuições Do Empregador	51.196.479,00	8,70%
Despesas Em Bens E Serviços	24.804.330,00	4,22%
<b>Unidade Orçamental / Natureza</b>	<b>Valor</b>	<b>%</b>
<b>Delegação Provincial Da Justiça E Dos Direitos Humanos De Luanda</b>	<b>824.511.719,00</b>	<b>100,00%</b>
Despesas Correntes	824.511.719,00	100,00%
Despesas Com O Pessoal	625.221.071,00	75,83%
Contribuições Do Empregador	46.804.920,00	5,68%
Despesas Em Bens E Serviços	152.397.528,00	18,48%
Subsídios E Transferências Correntes	88.200,00	0,01%
<b>Unidade Orçamental / Natureza</b>	<b>Valor</b>	<b>%</b>
<b>Delegação Provincial Da Justiça E Dos Direitos Humanos De Malanje</b>	<b>326.079.389,00</b>	<b>100,00%</b>
Despesas Correntes	326.079.389,00	100,00%
Despesas Com O Pessoal	278.029.108,00	85,26%
Contribuições Do Empregador	19.132.900,00	5,87%
Despesas Em Bens E Serviços	28.917.381,00	8,87%
<b>Unidade Orçamental / Natureza</b>	<b>Valor</b>	<b>%</b>
<b>Delegação Provincial Da Justiça E Dos Direitos Humanos Do Bengo</b>	<b>566.723.580,00</b>	<b>100,00%</b>
Despesas Correntes	566.723.580,00	100,00%
Despesas Com O Pessoal	514.014.119,00	90,70%
Contribuições Do Empregador	17.765.830,00	3,13%
Despesas Em Bens E Serviços	33.963.631,00	5,99%
Subsídios E Transferências Correntes	980.000,00	0,17%
<b>Unidade Orçamental / Natureza</b>	<b>Valor</b>	<b>%</b>
<b>Delegação Provincial Da Justiça E Dos Direitos Humanos Do Bié</b>	<b>764.444.211,00</b>	<b>100,00%</b>
Despesas Correntes	764.444.211,00	100,00%
Despesas Com O Pessoal	695.199.419,00	90,94%
Contribuições Do Empregador	50.286.387,00	6,58%
Despesas Em Bens E Serviços	18.103.296,00	2,37%
Subsídios E Transferências Correntes	855.109,00	0,11%
<b>Unidade Orçamental / Natureza</b>	<b>Valor</b>	<b>%</b>
<b>Delegação Provincial Da Justiça E Dos Direitos Humanos Do C.Cubango</b>	<b>512.790.107,00</b>	<b>100,00%</b>
Despesas Correntes	512.790.107,00	100,00%
Despesas Com O Pessoal	475.400.000,00	92,71%
Contribuições Do Empregador	19.061.301,00	3,72%
Despesas Em Bens E Serviços	18.318.026,00	3,57%
Subsídios E Transferências Correntes	10.780,00	0,00%
<b>Unidade Orçamental / Natureza</b>	<b>Valor</b>	<b>%</b>
<b>Delegação Provincial Da Justiça E Dos Direitos Humanos Do Cuanza-Norte</b>	<b>536.589.427,00</b>	<b>100,00%</b>
Despesas Correntes	536.589.427,00	100,00%





## DOTAÇÃO ORÇAMENTAL POR ORGÃO

### DESPESAS DE NATUREZA POR UNIDADE ORÇAMENTAL

Unidade Orçamental / Natureza	Valor	%
Despesas Com O Pessoal	460.474.984,00	85,82%
Contribuições Do Empregador	35.392.216,00	6,60%
Despesas Em Bens E Serviços	39.448.227,00	7,35%
Subsídios E Transferências Correntes	1.274.000,00	0,24%
<b>Unidade Orçamental / Natureza</b>	<b>Valor</b>	<b>%</b>
<b>Delegação Provincial Da Justiça E Dos Direitos Humanos Do Cuanza-Sul</b>	<b>795.309.543,00</b>	<b>100,00%</b>
Despesas Correntes	795.309.543,00	100,00%
Despesas Com O Pessoal	705.254.236,00	88,68%
Contribuições Do Empregador	50.771.044,00	6,38%
Despesas Em Bens E Serviços	38.970.260,00	4,90%
Subsídios E Transferências Correntes	314.003,00	0,04%
<b>Unidade Orçamental / Natureza</b>	<b>Valor</b>	<b>%</b>
<b>Delegação Provincial Da Justiça E Dos Direitos Humanos Do Cunene</b>	<b>503.294.582,00</b>	<b>100,00%</b>
Despesas Correntes	503.294.582,00	100,00%
Despesas Com O Pessoal	447.630.308,00	88,94%
Contribuições Do Empregador	29.792.000,00	5,92%
Despesas Em Bens E Serviços	25.676.274,00	5,10%
Subsídios E Transferências Correntes	196.000,00	0,04%
<b>Unidade Orçamental / Natureza</b>	<b>Valor</b>	<b>%</b>
<b>Delegação Provincial Da Justiça E Dos Direitos Humanos Do Huambo</b>	<b>1.022.518.165,00</b>	<b>100,00%</b>
Despesas Correntes	1.022.518.165,00	100,00%
Despesas Com O Pessoal	908.750.982,00	88,87%
Contribuições Do Empregador	53.129.424,00	5,20%
Despesas Em Bens E Serviços	59.054.640,00	5,78%
Subsídios E Transferências Correntes	1.583.119,00	0,15%
<b>Unidade Orçamental / Natureza</b>	<b>Valor</b>	<b>%</b>
<b>Delegação Provincial Da Justiça E Dos Direitos Humanos Do Moxico</b>	<b>498.114.716,00</b>	<b>100,00%</b>
Despesas Correntes	498.114.716,00	100,00%
Despesas Com O Pessoal	430.388.594,00	86,40%
Contribuições Do Empregador	23.520.000,00	4,72%
Despesas Em Bens E Serviços	40.734.152,00	8,18%
Subsídios E Transferências Correntes	3.471.970,00	0,70%
<b>Unidade Orçamental / Natureza</b>	<b>Valor</b>	<b>%</b>
<b>Delegação Provincial Da Justiça E Dos Direitos Humanos Do Namibe</b>	<b>498.165.284,00</b>	<b>100,00%</b>
Despesas Correntes	498.165.284,00	100,00%
Despesas Com O Pessoal	430.321.389,00	86,38%
Contribuições Do Empregador	36.109.226,00	7,25%
Despesas Em Bens E Serviços	31.734.669,00	6,37%
<b>Unidade Orçamental / Natureza</b>	<b>Valor</b>	<b>%</b>
<b>Delegação Provincial Da Justiça E Dos Direitos Humanos Do Uíge</b>	<b>481.228.208,00</b>	<b>100,00%</b>
Despesas Correntes	481.228.208,00	100,00%
Despesas Com O Pessoal	412.221.146,00	85,66%
Contribuições Do Empregador	32.223.746,00	6,70%
Despesas Em Bens E Serviços	36.783.316,00	7,64%



## DOTAÇÃO ORÇAMENTAL POR ORGÃO

### DESPESAS DE NATUREZA POR UNIDADE ORÇAMENTAL

Unidade Orçamental / Natureza	Valor	%
<b>Delegação Provincial Da Justiça E Dos Direitos Humanos Do Zaire</b>	<b>378.381.665,00</b>	<b>100,00%</b>
<b>Despesas Correntes</b>	<b>378.381.665,00</b>	<b>100,00%</b>
<b>Despesas Com O Pessoal</b>	<b>331.673.695,00</b>	<b>87,66%</b>
<b>Contribuições Do Empregador</b>	<b>18.620.000,00</b>	<b>4,92%</b>
<b>Despesas Em Bens E Serviços</b>	<b>27.891.970,00</b>	<b>7,37%</b>
<b>Subsídios E Transferências Correntes</b>	<b>196.000,00</b>	<b>0,05%</b>
<b>Unidade Orçamental / Natureza</b>	<b>Valor</b>	<b>%</b>
<b>Instituto Nacional De Estudos Judiciários</b>	<b>122.107.407,00</b>	<b>100,00%</b>
<b>Despesas Correntes</b>	<b>122.107.407,00</b>	<b>100,00%</b>
<b>Despesas Com O Pessoal</b>	<b>83.159.675,00</b>	<b>68,10%</b>
<b>Contribuições Do Empregador</b>	<b>7.920.000,00</b>	<b>6,49%</b>
<b>Despesas Em Bens E Serviços</b>	<b>30.537.732,00</b>	<b>25,01%</b>
<b>Subsídios E Transferências Correntes</b>	<b>490.000,00</b>	<b>0,40%</b>
<b>Unidade Orçamental / Natureza</b>	<b>Valor</b>	<b>%</b>
<b>Ministério Da Justiça E Dos Direitos Humanos</b>	<b>26.983.737.392,00</b>	<b>100,00%</b>
<b>Despesas Correntes</b>	<b>17.307.930.522,00</b>	<b>64,14%</b>
<b>Despesas Com O Pessoal</b>	<b>9.344.341.308,00</b>	<b>34,63%</b>
<b>Contribuições Do Empregador</b>	<b>438.338.658,00</b>	<b>1,62%</b>
<b>Despesas Em Bens E Serviços</b>	<b>7.525.148.159,00</b>	<b>27,89%</b>
<b>Subsídios E Transferências Correntes</b>	<b>102.397,00</b>	<b>0,00%</b>
<b>Despesas De Capital</b>	<b>9.675.806.870,00</b>	<b>35,86%</b>
<b>Investimentos</b>	<b>9.675.806.870,00</b>	<b>35,86%</b>



## DOTAÇÃO ORÇAMENTAL POR ORGÃO

Órgão: Ministério Dos Antigos Combatentes E Veteranos Da Pátria

### DESPESAS POR NATUREZA ECONÓMICA

Natureza	Valor	%
<b>Total Geral:</b>	<b>2.192.974.596,00</b>	<b>100,00%</b>
<b>Despesas Correntes</b>	<b>1.192.667.383,00</b>	<b>54,39%</b>
<b>Despesas Com O Pessoal</b>	<b>306.894.282,00</b>	<b>13,99%</b>
<b>Despesas Com O Pessoal Civil</b>	<b>306.894.282,00</b>	<b>13,99%</b>
<b>Contribuições Do Empregador</b>	<b>14.653.764,00</b>	<b>0,67%</b>
Contribuições Do Empregador Para A Segurança Social	14.653.764,00	0,67%
<b>Despesas Em Bens E Serviços</b>	<b>722.714.671,00</b>	<b>32,96%</b>
<b>Bens</b>	<b>78.544.658,00</b>	<b>3,58%</b>
<b>Serviços</b>	<b>644.170.013,00</b>	<b>29,37%</b>
<b>Subsídios E Transferências Correntes</b>	<b>148.404.666,00</b>	<b>6,77%</b>
<b>Transferências Correntes</b>	<b>148.404.666,00</b>	<b>6,77%</b>
<b>Despesas De Capital</b>	<b>1.000.307.213,00</b>	<b>45,61%</b>
<b>Investimentos</b>	<b>1.000.307.213,00</b>	<b>45,61%</b>
<b>Aquisição De Bens De Capital Fixo</b>	<b>1.000.307.213,00</b>	<b>45,61%</b>

### DESPESAS POR FUNÇÃO

Função	Valor	%
<b>Total Geral:</b>	<b>2.192.974.596,00</b>	<b>100,00%</b>
<b>Protecção Social</b>	<b>2.059.602.533,00</b>	<b>93,92%</b>
Outros Serviços De Protecção Social	2.059.602.533,00	93,92%
<b>Habitação E Serviços Comunitários</b>	<b>133.372.063,00</b>	<b>6,08%</b>
Desenvolvimento Habitacional	133.372.063,00	6,08%

### DESPESAS POR PROGRAMA

Programa	Valor	%
<b>Total Geral:</b>	<b>2.192.974.596,00</b>	<b>100,00%</b>
Acções Correntes	1.043.013.218,00	47,56%
Capacitação Institucional E Valorização Dos Recursos Humanos Na Administração Pública	483.391.782,00	22,04%
Construção E Reabilitação De Edifícios Públicos E Equipamentos Sociais	200.058.094,00	9,12%
Melhoria Do Bem-Estar Dos Antigos Combatentes E Veteranos Da Pátria	466.511.502,00	21,27%

### DESPESAS DE FUNCIONAMENTO E DE APOIO AO DESENVOLVIMENTO

Projecto / Actividade	Valor	%
<b>Total Geral:</b>	<b>1.526.405.000,00</b>	<b>100,00%</b>
Apoio Financeiro As Associações De Utilidade Pública	9.800.000,00	0,64%
Assistência Social Aos Antigos Combatentes Deficientes De Guerra	73.942.762,00	4,84%
Comunicação E Imagem Institucional	39.737.828,00	2,60%
Desenvolvimento De Infraestrutura Tecnológica Do Gepe	377.437.700,00	24,73%
Educação Patriótica E Preservação Do Legado Histórico Do Antigo Combatente	29.403.212,00	1,93%
Modernização Sistema Nacional Recenseamento Dos Antigos Combatentes	105.954.082,00	6,94%
Operação E Manutenção Geral Dos Serviços	812.485.650,00	53,23%
Reintegração Dos Antigos Combatentes Deficientes De Guerra	77.643.766,00	5,09%

### PROGRAMA DE INVESTIMENTOS PÚBLICOS

Município / Projecto / Actividade	Total
<b>Total Geral:</b>	<b>666.569.596,00</b>
<b>Luanda</b>	<b>200.058.094,00</b>
Estudo Projecto E Reabilitação Do Edifício Sede Do Macvp	200.058.094,00



## DOTAÇÃO ORÇAMENTAL POR ORGÃO

### PROGRAMA DE INVESTIMENTOS PÚBLICOS

Município / Projecto / Actividade	Total
<b>Moxico</b>	<b>333.139.439,00</b>
Construção E Apetrechamento Centro Acolhimento E Orientação Dos Mutilados De Guerra - Macvp	333.139.439,00
<b>Varios Municipios-Nacional</b>	<b>133.372.063,00</b>
Reabilitação De Residências Dos Antigos Combatentes	133.372.063,00

### DESPESAS DE NATUREZA POR UNIDADE ORÇAMENTAL

Unidade Orçamental / Natureza	Valor	%
<b>Ministério Dos Antigos Combatentes E Veteranos Da Pátria</b>	<b>2.192.974.596,00</b>	<b>100,00%</b>
<b>Despesas Correntes</b>	<b>1.192.667.383,00</b>	<b>54,39%</b>
<b>Despesas Com O Pessoal</b>	<b>306.894.282,00</b>	<b>13,99%</b>
<b>Contribuições Do Empregador</b>	<b>14.653.764,00</b>	<b>0,67%</b>
<b>Despesas Em Bens E Serviços</b>	<b>722.714.671,00</b>	<b>32,96%</b>
<b>Subsídios E Transferências Correntes</b>	<b>148.404.666,00</b>	<b>6,77%</b>
<b>Despesas De Capital</b>	<b>1.000.307.213,00</b>	<b>45,61%</b>
<b>Investimentos</b>	<b>1.000.307.213,00</b>	<b>45,61%</b>



## DOTAÇÃO ORÇAMENTAL POR ORGÃO

Órgão: Ministério Da Agricultura E Florestas

### RECEITA POR NATUREZA ECONÓMICA

Natureza	Valor	%
<b>Total Geral:</b>	<b>537.628.276,00</b>	<b>100,00%</b>
<b>Receitas Correntes</b>	<b>537.628.276,00</b>	<b>100,00%</b>
<b>Receita Tributária</b>	<b>185.481.755,00</b>	<b>34,50%</b>
<b>Receita Parafiscal</b>	<b>185.481.755,00</b>	<b>34,50%</b>
<b>Receitas Correntes Diversas</b>	<b>352.146.521,00</b>	<b>65,50%</b>
Outras Receitas Correntes	352.146.521,00	65,50%

### DESPEAS POR NATUREZA ECONÓMICA

Natureza	Valor	%
<b>Total Geral:</b>	<b>48.179.638.740,00</b>	<b>100,00%</b>
<b>Despesas Correntes</b>	<b>37.284.889.259,00</b>	<b>77,39%</b>
<b>Despesas Com O Pessoal</b>	<b>4.737.078.474,00</b>	<b>9,83%</b>
<b>Despesas Com O Pessoal Civil</b>	<b>4.737.078.474,00</b>	<b>9,83%</b>
<b>Contribuições Do Empregador</b>	<b>434.605.717,00</b>	<b>0,90%</b>
Contribuições Do Empregador Para A Segurança Social	398.971.722,00	0,83%
Outras Contribuições Do Empregador	35.633.995,00	0,07%
<b>Despesas Em Bens E Serviços</b>	<b>31.729.317.899,00</b>	<b>65,86%</b>
<b>Bens</b>	<b>17.037.516.696,00</b>	<b>35,36%</b>
<b>Serviços</b>	<b>14.691.801.203,00</b>	<b>30,49%</b>
<b>Subsídios E Transferências Correntes</b>	<b>383.887.169,00</b>	<b>0,80%</b>
Transferências Correntes	383.887.169,00	0,80%
<b>Despesas De Capital</b>	<b>10.894.749.481,00</b>	<b>22,61%</b>
<b>Investimentos</b>	<b>10.894.749.481,00</b>	<b>22,61%</b>
Aquisição De Bens De Capital Fixo	10.894.749.481,00	22,61%

### DESPEAS POR FUNÇÃO

Função	Valor	%
<b>Total Geral:</b>	<b>48.179.638.740,00</b>	<b>100,00%</b>
<b>Assuntos Económicos</b>	<b>48.179.638.740,00</b>	<b>100,00%</b>
<b>Agricultura, Sicultura, Pesca E Caça</b>	<b>48.179.638.740,00</b>	<b>100,00%</b>
Agricultura	48.179.638.740,00	100,00%

### DESPEAS POR PROGRAMA

Programa	Valor	%
<b>Total Geral:</b>	<b>48.179.638.740,00</b>	<b>100,00%</b>
Acções Correntes	8.183.698.289,00	16,99%
Capacitação Institucional E Valorização Dos Recursos Humanos Na Administração Pública	179.294.909,00	0,37%
Combate Às Grandes Endemias Pela Abordagem Das Determinantes Da Saúde	575.057.831,00	1,19%
Construção E Reabilitação De Edifícios Públicos E Equipamentos Sociais	58.724.155,00	0,12%
Fomento Da Exploração E Gestão Sustentável De Recursos Florestais	168.124.522,00	0,35%
Fomento Da Produção Agrícola	25.050.256.988,00	51,99%
Fomento Da Produção Pecuária	12.236.955.345,00	25,40%
Melhoria Da Qualidade Do Ensino Superior E Desenvolvimento Da Investigação Científica E Tecnológica	894.526.701,00	1,86%
Melhoria Da Segurança Alimentar E Nutricional	833.000.000,00	1,73%

### DESPEAS DE FUNCIONAMENTO E DE APOIO AO DESENVOLVIMENTO

Projecto / Actividade	Valor	%
<b>Total Geral:</b>	<b>37.630.684.961,00</b>	<b>100,00%</b>



## DOTAÇÃO ORÇAMENTAL POR ORGÃO

### DESPESAS DE FUNCIONAMENTO E DE APOIO AO DESENVOLVIMENTO

Projecto / Actividade	Valor	%
Acções De Apoio Aos Programas Dirigidos De Aceleração Da Produção	319.917.573,00	0,85%
Acções De Fomento Da Produção Agropecuária	216.644.688,00	0,58%
Agricultura Familiar E Acesso Aos Mercados - S.A.M.A.P	1.498.614.841,00	3,98%
Agricultura Familiar Orientada Para O Mercado - M.O.S.A.P	1.836.110.702,00	4,88%
Apoio Em Situações De Calamidades Naturais	674.506.756,00	1,79%
Apoio Financeiro As Associações De Utilidade Pública	377.300.000,00	1,00%
Aquisição De Equipamentos De Captação De Água	229.686.699,00	0,61%
Conservação Das Florestas	14.451.223,00	0,04%
Desenvolvimento Da Agricultura Familiar	778.113.043,00	2,07%
Desenvolvimento Da Cadeia De Valor Agrícola De Cabinda	208.250.000,00	0,55%
Desenvolvimento Da Pecuária Do Planalto De Camabatela	93.955.524,00	0,25%
Desenvolvimento Da Pecuária Do Porto Amboim	77.766.512,00	0,21%
Extensão E Desenvolvimento Rural	2.776.863.317,00	7,38%
Financiamento Do Fomento Da Produção Do Café	249.900.000,00	0,66%
Fomento Da Produção De Aves	629.820.778,00	1,67%
Fomento Da Produção De Bovinos De Corte E Leite	2.960.670.463,00	7,87%
Fomento Da Produção De Pequenos Ruminantes	234.154.339,00	0,62%
Fomento Da Produção De Suínos	234.154.338,00	0,62%
Fomento De Pequenos Ruminantes, Aves De Capoeira E Suínos	1.815.618.298,00	4,82%
Fortalecimento Capacidade Pesquisa 2ª E 4ª Cooperação Minagri/F.A.O/Embrapa	83.300.000,00	0,22%
Fortalecimento Resiliência Segurança Alimentar E Nutricional Em Angola	833.000.000,00	2,21%
Gestão Fundiária Agrária	76.834.656,00	0,20%
Operação E Manutenção Geral Dos Serviços	7.131.891.533,00	18,95%
Plano Nacional De Contigência E Emergência Contra Raiva	107.508.600,00	0,29%
Preparação Mecanizada De Terras	743.904.783,00	1,98%
Prevenção E Controlo Da Peste Dos Pequenos Ruminantes	173.934.249,00	0,46%
Prevenção, Controlo E Erradicação Da Doença De Newcastle	138.023.255,00	0,37%
Prevenção, Controlo E Erradicação Da Febre Aftosa	129.827.568,00	0,35%
Prevenção, Controlo E Erradicação Da Gripe Das Aves	86.208.097,00	0,23%
Prevenção, Controlo E Erradicação Da Mosca Tsé-Tsé E Tripanossomíases	575.057.831,00	1,53%
Prevenção, Controlo E Erradicação Da Peripneumonia Contagiosa Bovina	1.512.720.243,00	4,02%
Prevenção, Controlo E Erradicação Da Peste Suína Africana	128.427.069,00	0,34%
Prevenção, Controlo E Erradicação Da Raiva	2.678.684.449,00	7,12%
Prevenção, Controlo E Erradicação De Doenças No Planalto De Camabatela E De Porto Amboim	666.607.454,00	1,77%
Produtividade Agícola Para África - A.P.P.S.A	83.300.000,00	0,22%
Programa De Fomento Do Mel	70.483.617,00	0,19%
Programa De Produção De Sementes	427.932.723,00	1,14%
Programa De Reforço Da Capacidade Institucional	179.294.909,00	0,48%
Programa De Vacinação Animal	485.574.109,00	1,29%
Projecto De Investigação E Experimentação Agronómica	275.801.531,00	0,73%
Projecto De Investigação E Experimentação Veterinária	259.166.930,00	0,69%
Promoção De Campanhas Agrícolas	1.761.562.605,00	4,68%
Recuperação E Desenvolvimento Do Sector Do Café E Palmar	1.925.692.697,00	5,12%
Reforço Da Fiscalização Florestal E Faunística	83.189.682,00	0,22%
Reforço Da Rede Agro-Meteorológica E Sistema De Alerta Rápido	85.907.655,00	0,23%
Reforço Das Estatísticas Agrícolas	190.350.585,00	0,51%
Relançamento Da Cultura Do Algodão	1.509.999.037,00	4,01%



## DOTAÇÃO ORÇAMENTAL POR ORGÃO

### PROGRAMA DE INVESTIMENTOS PÚBLICOS

Município / Projecto / Actividade	Total
<b>Total Geral:</b>	<b>10.548.953.779,00</b>
<b>Ambaca</b>	<b>1.649.340,00</b>
Plano De Desenvolvimento Da Camabatela/Minagri	1.649.340,00
<b>Amboim</b>	<b>80.778.621,00</b>
Reabilitação Da Estação De Investigação Do Café Da Gabela	80.778.621,00
<b>Cabinda</b>	<b>1.595.277.979,00</b>
Construção Infra. Desenvolvimen. Das Cadeias De Valor Agrícola Cabinda	681.109.968,00
Construção De Infraestruturas De Desenvolvimento Agropecuário_Cabinda	914.168.011,00
<b>Cacuso</b>	<b>3.204.214.781,00</b>
Constru. De Infra-Estrut. Para Irrigaç. E Fornec. De Equipam. Quizenga	3.204.214.781,00
<b>Estrutura Central</b>	<b>2.076.133.873,00</b>
Projecto De Mecanização Agrícola (Aquisição)	404.394.138,00
Construção De Infra. Desen. Comer. Agric. De Peq. Agricultores ""Samap""	212.043.881,00
Construção Infraestruturas Pr Desenvolvimento Da Agricultura Comercial	242.881.120,00
Projecto De Agricultura Familiar Orientado Para O Mercado-Mosap Ii	121.167.932,00
Projectode Recuperação Da Agricultura E Resiliência Na Região Sul De Angola	145.199.168,00
Fornecim. E Instalação De Armazéns Frigoríficos Para Prod. Perecíveis	389.447.634,00
Construção Da Fábrica De Vacinas E Investigação Agrária	140.250.000,00
Construção De Represa De Água Da Chicomba 1ª Fase - Estiagem	140.250.000,00
Construção Infra. Abast. De Água Na Região Pastoral De Porto Amboim	140.250.000,00
Reabilitação Do Perímetro Irrigado Do Dombe Grande	140.250.000,00
<b>Huambo</b>	<b>1.122.751.029,00</b>
Construção De Infraestruturas De Desenvolvimento Agropecuário_Huambo	1.122.751.029,00
<b>Quibala</b>	<b>828.315.224,00</b>
Construção Da Fazenda De Sementes Na Quibala	828.315.224,00
<b>Samba Cajú</b>	<b>638.418.586,00</b>
Desenvolvimento Agrícola Integrado De Samba Cajú	638.418.586,00
<b>Vários Municípios -Bié</b>	<b>1.649.340,00</b>
Campanhas Agrícola/Bié	1.649.340,00
<b>Vários Municípios-Cunene</b>	<b>140.250.000,00</b>
Construção Do Perímetro Irrigado De Calueque - Lcc	140.250.000,00
<b>Vários Municípios-Huíla</b>	<b>140.250.000,00</b>
Reconstrução Da Barragem E Do Perímetro Irrigado Das Neves-Estiagem	140.250.000,00
<b>Vários Municípios-Malanje</b>	<b>58.724.155,00</b>
Construção Do Perímetro Irrigado De Capanda-1ª Fase - Lcc	58.724.155,00
<b>Vários Municípios.Lunda Sul</b>	<b>660.540.851,00</b>
Construção De Infraestruturas Desenvolvimento Agropecuário_Lunda Sul	660.540.851,00

### DESPESAS DE NATUREZA POR UNIDADE ORÇAMENTAL

Unidade Orçamental / Natureza	Valor	%
<b>Fundo De Desenvolvimento Do Café De Angola</b>	<b>310.725.593,00</b>	<b>100,00%</b>
Despesas Correntes	280.658.937,00	90,32%
Despesas Com O Pessoal	23.201.915,00	7,47%
Contribuições Do Empregador	1.548.843,00	0,50%
Despesas Em Bens E Serviços	255.788.227,00	82,32%





## DOTAÇÃO ORÇAMENTAL POR ORGÃO

### DESPESAS DE NATUREZA POR UNIDADE ORÇAMENTAL

Unidade Orçamental / Natureza	Valor	%
Subsídios E Transferências Correntes	119.952,00	0,04%
Despesas De Capital	30.066.656,00	9,68%
Investimentos	30.066.656,00	9,68%
Unidade Orçamental / Natureza	Valor	%
Instituto De Desenvolvimento Agrário	800.407.557,00	100,00%
Despesas Correntes	800.407.557,00	100,00%
Despesas Com O Pessoal	676.340.260,00	84,50%
Contribuições Do Empregador	49.803.463,00	6,22%
Despesas Em Bens E Serviços	74.107.034,00	9,26%
Subsídios E Transferências Correntes	156.800,00	0,02%
Unidade Orçamental / Natureza	Valor	%
Instituto De Desenvolvimento Florestal	665.001.944,00	100,00%
Despesas Correntes	665.001.944,00	100,00%
Despesas Com O Pessoal	480.045.416,00	72,19%
Contribuições Do Empregador	71.267.990,00	10,72%
Despesas Em Bens E Serviços	113.669.721,00	17,09%
Subsídios E Transferências Correntes	18.817,00	0,00%
Unidade Orçamental / Natureza	Valor	%
Instituto De Investigação Agronómica	591.702.192,00	100,00%
Despesas Correntes	591.702.192,00	100,00%
Despesas Com O Pessoal	486.512.868,00	82,22%
Contribuições Do Empregador	48.538.968,00	8,20%
Despesas Em Bens E Serviços	55.670.356,00	9,41%
Subsídios E Transferências Correntes	980.000,00	0,17%
Unidade Orçamental / Natureza	Valor	%
Instituto De Investigação Veterinária	570.636.020,00	100,00%
Despesas Correntes	570.636.020,00	100,00%
Despesas Com O Pessoal	487.643.368,00	85,46%
Contribuições Do Empregador	22.422.300,00	3,93%
Despesas Em Bens E Serviços	55.670.352,00	9,76%
Subsídios E Transferências Correntes	4.900.000,00	0,86%
Unidade Orçamental / Natureza	Valor	%
Instituto Dos Serviços De Veterinária	669.507.013,00	100,00%
Despesas Correntes	669.507.013,00	100,00%
Despesas Com O Pessoal	427.536.151,00	63,86%
Contribuições Do Empregador	44.510.998,00	6,65%
Despesas Em Bens E Serviços	197.420.664,00	29,49%
Subsídios E Transferências Correntes	39.200,00	0,01%
Unidade Orçamental / Natureza	Valor	%
Instituto Nacional Do Café	557.490.176,00	100,00%
Despesas Correntes	557.490.176,00	100,00%
Despesas Com O Pessoal	475.956.719,00	85,37%
Contribuições Do Empregador	27.753.078,00	4,98%
Despesas Em Bens E Serviços	53.780.379,00	9,65%





## DOTAÇÃO ORÇAMENTAL POR ORGÃO

### DESPESAS DE NATUREZA POR UNIDADE ORÇAMENTAL

Unidade Orçamental / Natureza	Valor	%
<b>Instituto Nacional Dos Cereais</b>	<b>385.243.401,00</b>	<b>100,00%</b>
Despesas Correntes	385.243.401,00	100,00%
Despesas Com O Pessoal	304.471.543,00	79,03%
Contribuições Do Empregador	29.490.489,00	7,66%
Despesas Em Bens E Serviços	51.281.369,00	13,31%
<b>Unidade Orçamental / Natureza</b>	<b>Valor</b>	<b>%</b>
<b>Ministério Da Agricultura E Florestas</b>	<b>43.628.924.844,00</b>	<b>100,00%</b>
Despesas Correntes	32.764.242.019,00	75,10%
Despesas Com O Pessoal	1.375.370.234,00	3,15%
Contribuições Do Empregador	139.269.588,00	0,32%
Despesas Em Bens E Serviços	30.871.929.797,00	70,76%
Subsídios E Transferências Correntes	377.672.400,00	0,87%
Despesas De Capital	10.864.682.825,00	24,90%
Investimentos	10.864.682.825,00	24,90%



## DOTAÇÃO ORÇAMENTAL POR ORGÃO

Órgão: Ministério Das Pescas E Do Mar

### DESPESAS POR NATUREZA ECONÓMICA

Natureza	Valor	%
<b>Total Geral:</b>	<b>7.984.358.186,00</b>	<b>100,00%</b>
<b>Despesas Correntes</b>	<b>4.456.516.503,00</b>	<b>55,82%</b>
<b>Despesas Com O Pessoal</b>	<b>1.101.722.489,00</b>	<b>13,80%</b>
<b>Despesas Com O Pessoal Civil</b>	<b>1.101.722.489,00</b>	<b>13,80%</b>
<b>Contribuições Do Empregador</b>	<b>75.911.052,00</b>	<b>0,95%</b>
Contribuições Do Empregador Para A Segurança Social	75.911.052,00	0,95%
<b>Despesas Em Bens E Serviços</b>	<b>3.275.129.891,00</b>	<b>41,02%</b>
<b>Bens</b>	<b>351.548.159,00</b>	<b>4,40%</b>
<b>Serviços</b>	<b>2.923.581.732,00</b>	<b>36,62%</b>
<b>Subsídios E Transferências Correntes</b>	<b>3.753.071,00</b>	<b>0,05%</b>
<b>Transferências Correntes</b>	<b>3.753.071,00</b>	<b>0,05%</b>
<b>Despesas De Capital</b>	<b>3.527.841.683,00</b>	<b>44,18%</b>
<b>Investimentos</b>	<b>3.527.841.683,00</b>	<b>44,18%</b>
<b>Aquisição De Bens De Capital Fixo</b>	<b>3.527.841.683,00</b>	<b>44,18%</b>

### DESPESAS POR FUNÇÃO

Função	Valor	%
<b>Total Geral:</b>	<b>7.984.358.186,00</b>	<b>100,00%</b>
<b>Assuntos Económicos</b>	<b>7.984.358.186,00</b>	<b>100,00%</b>
<b>Agricultura, Sivicultura, Pesca E Caça</b>	<b>7.984.358.186,00</b>	<b>100,00%</b>
Pesca E Caça	7.984.358.186,00	100,00%

### DESPESAS POR PROGRAMA

Programa	Valor	%
<b>Total Geral:</b>	<b>7.984.358.186,00</b>	<b>100,00%</b>
Acções Correntes	2.101.737.606,00	26,32%
Alterações Climáticas	40.817.000,00	0,51%
Capacitação Institucional E Valorização Dos Recursos Humanos Na Administração Pública	171.706.982,00	2,15%
Desenvolvimento Da Aquicultura Sustentável	1.177.796.591,00	14,75%
Desenvolvimento Da Logística E Da Distribuição	87.318.243,00	1,09%
Exploração Sustentável Dos Recursos Aquáticos Vivos E Do Sal	129.403.997,00	1,62%
Fomento Da Produção Agrícola	30.700.215,00	0,38%
Melhoria Da Qualidade Do Ensino Superior E Desenvolvimento Da Investigação Científica E Tecnológica	2.056.917.558,00	25,76%
Melhoria E Desenvolvimento Do Ensino Técnico-Profissional	4.267.667,00	0,05%
Ordenamento Do Espaço Marinho E Saúde Do Ecossistema	23.800.000,00	0,30%
Prevenção De Riscos E Protecção Ambiental	23.324.000,00	0,29%
Reforço Do Sistema Nacional De Formação Profissional	2.136.568.327,00	26,76%

### DESPESAS DE FUNCIONAMENTO E DE APOIO AO DESENVOLVIMENTO

Projecto / Actividade	Valor	%
<b>Total Geral:</b>	<b>2.503.523.731,00</b>	<b>100,00%</b>
Actualização Das Cartas Náuticas Da Costa Angolana.	4.602.991,00	0,18%
Acções De Apoio Aos Programas Dirigidos De Aceleração Da Produção	30.700.215,00	1,23%
Acções De Apoio À Pesca Artesanal	51.895.900,00	2,07%
Acções De Fomento E Promoção Da Aquicultura	57.833.999,00	2,31%
Acções De Sensibilização E Divulgação Do Sector	4.664.800,00	0,19%
Administração E Gestão Da Política E Do Desenvolvimento Das Pescas	311.474.548,00	12,44%
Apoio Ao Desenvolvimento Da Aquicultura	59.811.222,00	2,39%



## DOTAÇÃO ORÇAMENTAL POR ORGÃO

### DESPESAS DE FUNCIONAMENTO E DE APOIO AO DESENVOLVIMENTO

Projecto / Actividade	Valor	%
Aquisição De Laboratórios	104.435.331,00	4,17%
Aquisição Material De Reposição P/ Embarcações De Protecção Costeira	23.324.000,00	0,93%
Assistência Técnica A Frota Institucional	42.638.531,00	1,70%
Combate À Poluição Ambiental	40.817.000,00	1,63%
Definição Das Potenciais Áreas Marinhas Protegidas Costeiras E Oceanicas	18.230.800,00	0,73%
Elaboração De Planos De Ordenamento Para A Aquicultura Continental E A Maricultura	5.569.200,00	0,22%
Formação E Superação Técnica Profissional	129.068.451,00	5,16%
Manutenção Gestão E Assitência Técnica Academia De Pescas	61.054.461,00	2,44%
Melhoria Condições Comercialização Peixe Mercado Da Mabunda	9.652.804,00	0,39%
Operação E Manutenção Geral Dos Serviços	1.443.302.723,00	57,65%
Programa De Investigação Pesqueira	76.106.158,00	3,04%
Regulação Da Actividade Pesqueira	28.340.597,00	1,13%

### PROGRAMA DE INVESTIMENTOS PÚBLICOS

Município / Projecto / Actividade	Total
<b>Total Geral:</b>	<b>5.480.834.455,00</b>
<b>Belas</b>	<b>2.136.568.327,00</b>
Construção Apetrechamento Escola Básica Pescas Cefopesca-Ramiro, Belas	2.136.568.327,00
<b>Estrutura Central</b>	<b>238.644.682,00</b>
Apoio Ao Sector Das Pescas (Comunidades Piscatórias)	238.644.682,00
<b>Luanda</b>	<b>1.401.939,00</b>
Construção E Apetrechamento Centro Apoio À Pesca Artesanal De Luanda	1.401.939,00
<b>Menongue</b>	<b>1.060.151.370,00</b>
Construção E Apetrechamento Do Centro De Larvicultura Em Menongue	1.060.151.370,00
<b>Namibe</b>	<b>436.935.848,00</b>
Reabilitação E Apetrechamento Do Instituto Médio Helder Neto Namibe	4.267.667,00
Construção E Apetrechamento Do Entreposto Frigorífico Namibe	74.465.862,00
Construção Da Academia De Pesca Do Namibe E Ciencias Do Mar (3ª Fase)	358.202.319,00
<b>Tômbwa</b>	<b>12.852.381,00</b>
Construção E Apetrechamento Do Entreposto Frigorífico Tômbwa	12.852.381,00
<b>Varios Municipios-Nacional</b>	<b>1.594.279.908,00</b>
Construção Navio Investigação Baía Farta Luanda	1.594.279.908,00

### DESPESAS DE NATUREZA POR UNIDADE ORÇAMENTAL

Unidade Orçamental / Natureza	Valor	%
<b>Centro De Formação Profissional De Pescas</b>	<b>144.702.801,00</b>	<b>100,00%</b>
<b>Despesas Correntes</b>	<b>144.702.801,00</b>	<b>100,00%</b>
<b>Despesas Com O Pessoal</b>	<b>98.482.491,00</b>	<b>68,06%</b>
<b>Contribuições Do Empregador</b>	<b>8.757.132,00</b>	<b>6,05%</b>
<b>Despesas Em Bens E Serviços</b>	<b>36.346.062,00</b>	<b>25,12%</b>
<b>Subsídios E Transferências Correntes</b>	<b>1.117.116,00</b>	<b>0,77%</b>
<b>Unidade Orçamental / Natureza</b>	<b>Valor</b>	<b>%</b>
<b>Fundo De Apoio Ao Desenvolvimento Da Indústria Pesqueira</b>	<b>60.198.188,00</b>	<b>100,00%</b>
<b>Despesas Correntes</b>	<b>60.198.188,00</b>	<b>100,00%</b>
<b>Despesas Com O Pessoal</b>	<b>56.198.188,00</b>	<b>93,36%</b>



## DOTAÇÃO ORÇAMENTAL POR ORGÃO

### DESPESAS DE NATUREZA POR UNIDADE ORÇAMENTAL

Unidade Orçamental / Natureza	Valor	%
Contribuições Do Empregador	4.000.000,00	6,64%
Unidade Orçamental / Natureza	Valor	%
Ministério Das Pescas E Do Mar	7.519.961.402,00	100,00%
Despesas Correntes	3.992.119.719,00	53,09%
Despesas Com O Pessoal	800.220.553,00	10,64%
Contribuições Do Empregador	53.621.185,00	0,71%
Despesas Em Bens E Serviços	3.135.803.322,00	41,70%
Subsídios E Transferências Correntes	2.474.659,00	0,03%
Despesas De Capital	3.527.841.683,00	46,91%
Investimentos	3.527.841.683,00	46,91%
Unidade Orçamental / Natureza	Valor	%
Serviço Nacional De Fiscalização Pesqueira E Da Aquicultura	259.495.795,00	100,00%
Despesas Correntes	259.495.795,00	100,00%
Despesas Com O Pessoal	146.821.257,00	56,58%
Contribuições Do Empregador	9.532.735,00	3,67%
Despesas Em Bens E Serviços	102.980.507,00	39,68%
Subsídios E Transferências Correntes	161.296,00	0,06%



## DOTAÇÃO ORÇAMENTAL POR ORGÃO

Órgão: Ministério Da Indústria

### RECEITA POR NATUREZA ECONÓMICA

Natureza	Valor	%
<b>Total Geral:</b>	<b>71.940.140,00</b>	<b>100,00%</b>
<b>Receitas Correntes</b>	<b>71.940.140,00</b>	<b>100,00%</b>
<b>Receitas Correntes Diversas</b>	<b>71.940.140,00</b>	<b>100,00%</b>
Outras Receitas Correntes	71.940.140,00	100,00%

### DESPESAS POR NATUREZA ECONÓMICA

Natureza	Valor	%
<b>Total Geral:</b>	<b>12.238.087.813,00</b>	<b>100,00%</b>
<b>Despesas Correntes</b>	<b>8.583.682.577,00</b>	<b>70,14%</b>
<b>Despesas Com O Pessoal</b>	<b>920.150.032,00</b>	<b>7,52%</b>
Despesas Com O Pessoal Civil	920.150.032,00	7,52%
<b>Contribuições Do Empregador</b>	<b>56.961.473,00</b>	<b>0,47%</b>
Contribuições Do Empregador Para A Segurança Social	56.961.473,00	0,47%
<b>Despesas Em Bens E Serviços</b>	<b>7.433.107.112,00</b>	<b>60,74%</b>
<b>Bens</b>	<b>3.995.241.900,00</b>	<b>32,65%</b>
<b>Serviços</b>	<b>3.437.865.212,00</b>	<b>28,09%</b>
<b>Subsídios E Transferências Correntes</b>	<b>173.463.960,00</b>	<b>1,42%</b>
Transferências Correntes	173.463.960,00	1,42%
<b>Despesas De Capital</b>	<b>3.654.405.236,00</b>	<b>29,86%</b>
<b>Investimentos</b>	<b>3.654.405.236,00</b>	<b>29,86%</b>
Aquisição De Bens De Capital Fixo	3.654.405.236,00	29,86%

### DESPESAS POR FUNÇÃO

Função	Valor	%
<b>Total Geral:</b>	<b>12.238.087.813,00</b>	<b>100,00%</b>
<b>Educação</b>	<b>3.970.402.654,00</b>	<b>32,44%</b>
Ensino Primário	3.570.402.654,00	29,17%
Ensino Técnico-Profissional	400.000.000,00	3,27%
<b>Assuntos Económicos</b>	<b>8.267.685.159,00</b>	<b>67,56%</b>
<b>Indústria Extractiva, Transformadora E Construção</b>	<b>7.787.210.934,00</b>	<b>63,63%</b>
Indústria Transformadora	7.787.210.934,00	63,63%
<b>Assuntos Económicos Gerais, Comerciais E Laborais</b>	<b>37.131.633,00</b>	<b>0,30%</b>
Assuntos Económicos E Comerciais Em Geral	37.131.633,00	0,30%
Outras Actividades Económicas	443.342.592,00	3,62%

### DESPESAS POR PROGRAMA

Programa	Valor	%
<b>Total Geral:</b>	<b>12.238.087.813,00</b>	<b>100,00%</b>
Acções Correntes	2.068.236.234,00	16,90%
Apoio À Produção, Substituição Das Importações E Diversificação Das Exportações	455.886.784,00	3,73%
Capacitação Institucional E Valorização Dos Recursos Humanos Na Administração Pública	21.442.098,00	0,18%
Desenvolvimento Local E Combate À Pobreza	1.803.597.249,00	14,74%
Fomento Da Produção Da Indústria Transformadora	3.664.041.048,00	29,94%
Melhoria Da Participação De Angola No Comércio Internacional	2.915.499,00	0,02%
Melhoria Da Qualidade E Desenvolvimento Do Ensino Primário	3.570.402.654,00	29,17%
Melhoria Do Sistema Nacional De Qualidade	207.451.431,00	1,70%
Melhoria Do Sistema Nacional De Qualidade	443.342.592,00	3,62%
Reforço Do Sistema Nacional De Formação Profissional	772.224,00	0,01%



## DOTAÇÃO ORÇAMENTAL POR ORGÃO

### DESPESAS DE FUNCIONAMENTO E DE APOIO AO DESENVOLVIMENTO

Projecto / Actividade	Valor	%
<b>Total Geral:</b>	<b>8.223.583.204,00</b>	<b>100,00%</b>
Acompanhamento Dos Projectos Do P.D.N E Respective Contratos	89.603.876,00	1,09%
Apoio Financeiro As Associações De Utilidade Pública	172.614.750,00	2,10%
Avaliação De Fábricas Têxteis	277.414,00	0,00%
Criação De Uma Bolsa De Auditores Locais	13.685.000,00	0,17%
Encargos Com A Expo	20.149.050,00	0,25%
Equipamento Para O Centro De Formação Técnico De Metalurgia	386.112,00	0,00%
Equipamentos Para O Centro De Formação Fadário Muteka	386.112,00	0,00%
Estratégia De Formação Recursos Humanos Para O Sector Da Industria	12.144.180,00	0,15%
Fabricação E Distribuição De Livros Escolares	3.570.402.654,00	43,42%
Financiamento De Projectos Económ. Sociais E Micro-Crédito	18.091.633,00	0,22%
Fomento De Pequena Indústria Rural	1.803.597.249,00	21,93%
Grupo Técnico Multisectorial Protocolo Comércio Da S.A.D.C	2.915.499,00	0,04%
Implementação De Estratégia De Reindustrialização De Angola	455.886.784,00	5,54%
Informatização - Sistema De Informação Integrada	3.837.666,00	0,05%
Interligação Da Base De Dados Do Cad Indus E Direcções Provinciais Da Indus	2.997.741,00	0,04%
Operação E Manutenção Geral Dos Serviços	1.857.380.801,00	22,59%
Realização De Serviços De Acreditação	5.355.000,00	0,07%
Reforço Do Sistema Nacional De Qualidade	188.411.431,00	2,29%
Sistematização E Digitalização Arquivo Documental Indústria	5.460.252,00	0,07%

### PROGRAMA DE INVESTIMENTOS PÚBLICOS

Município / Projecto / Actividade	Total
<b>Total Geral:</b>	<b>4.014.504.609,00</b>
<b>A Classificar</b>	<b>221.671.296,00</b>
Estudos Para Construção De Laboratórios De Metrologia	221.671.296,00
<b>Luanda</b>	<b>221.671.296,00</b>
Estudos Para Construção De Laboratórios De Avaliação Da Conformidade	221.671.296,00
<b>Varios Municipios-Nacional</b>	<b>3.171.162.017,00</b>
Polos Industriais Estudos E Projectos Executivos	3.171.162.017,00
<b>Viana</b>	<b>400.000.000,00</b>
Construção Centro Industrial De Tecnologia Avançada Luanda - Viana	400.000.000,00

### DESPESAS DE NATUREZA POR UNIDADE ORÇAMENTAL

Unidade Orçamental / Natureza	Valor	%
<b>Fundo Do Projecto Coca-Cola</b>	<b>18.091.633,00</b>	<b>100,00%</b>
<b>Despesas Correntes</b>	<b>18.091.633,00</b>	<b>100,00%</b>
<b>Despesas Com O Pessoal</b>	<b>8.501.520,00</b>	<b>46,99%</b>
<b>Contribuições Do Empregador</b>	<b>268.495,00</b>	<b>1,48%</b>
<b>Despesas Em Bens E Serviços</b>	<b>8.997.232,00</b>	<b>49,73%</b>
<b>Subsídios E Transferências Correntes</b>	<b>324.386,00</b>	<b>1,79%</b>
<b>Unidade Orçamental / Natureza</b>	<b>Valor</b>	<b>%</b>
<b>Instituto Angolano De Acreditação</b>	<b>142.923.786,00</b>	<b>100,00%</b>
<b>Despesas Correntes</b>	<b>142.923.786,00</b>	<b>100,00%</b>
<b>Despesas Com O Pessoal</b>	<b>76.695.637,00</b>	<b>53,66%</b>
<b>Contribuições Do Empregador</b>	<b>3.556.561,00</b>	<b>2,49%</b>
<b>Despesas Em Bens E Serviços</b>	<b>62.671.588,00</b>	<b>43,85%</b>



## DOTAÇÃO ORÇAMENTAL POR ORGÃO

### DESPESAS DE NATUREZA POR UNIDADE ORÇAMENTAL

Unidade Orçamental / Natureza	Valor	%
<b>Instituto Angolano De Normalização E Qualidade</b>	<b>198.031.538,00</b>	<b>100,00%</b>
Despesas Correntes	192.617.037,00	97,27%
Despesas Com O Pessoal	91.985.036,00	46,45%
Contribuições Do Empregador	5.748.012,00	2,90%
Despesas Em Bens E Serviços	94.695.437,00	47,82%
Subsídios E Transferências Correntes	188.552,00	0,10%
Despesas De Capital	5.414.501,00	2,73%
Investimentos	5.414.501,00	2,73%
<b>Unidade Orçamental / Natureza</b>	<b>Valor</b>	<b>%</b>
<b>Instituto Angolano De Propriedade Industrial</b>	<b>191.384.641,00</b>	<b>100,00%</b>
Despesas Correntes	191.384.641,00	100,00%
Despesas Com O Pessoal	77.185.295,00	40,33%
Contribuições Do Empregador	9.753.249,00	5,10%
Despesas Em Bens E Serviços	104.439.041,00	54,57%
Subsídios E Transferências Correntes	7.056,00	0,00%
<b>Unidade Orçamental / Natureza</b>	<b>Valor</b>	<b>%</b>
<b>Instituto De Desenvolvimento Industrial De Angola</b>	<b>195.070.176,00</b>	<b>100,00%</b>
Despesas Correntes	183.408.176,00	94,02%
Despesas Com O Pessoal	78.537.200,00	40,26%
Contribuições Do Empregador	7.350.000,00	3,77%
Despesas Em Bens E Serviços	97.354.376,00	49,91%
Subsídios E Transferências Correntes	166.600,00	0,09%
Despesas De Capital	11.662.000,00	5,98%
Investimentos	11.662.000,00	5,98%
<b>Unidade Orçamental / Natureza</b>	<b>Valor</b>	<b>%</b>
<b>Instituto Nacional De Inovação E Tecnologias Industriais</b>	<b>148.338.288,00</b>	<b>100,00%</b>
Despesas Correntes	142.923.788,00	96,35%
Despesas Com O Pessoal	75.135.741,00	50,65%
Contribuições Do Empregador	4.990.362,00	3,36%
Despesas Em Bens E Serviços	62.671.588,00	42,25%
Subsídios E Transferências Correntes	126.097,00	0,09%
Despesas De Capital	5.414.500,00	3,65%
Investimentos	5.414.500,00	3,65%
<b>Unidade Orçamental / Natureza</b>	<b>Valor</b>	<b>%</b>
<b>Ministério Da Indústria</b>	<b>11.344.247.751,00</b>	<b>100,00%</b>
Despesas Correntes	7.712.333.516,00	67,98%
Despesas Com O Pessoal	512.109.603,00	4,51%
Contribuições Do Empregador	25.294.794,00	0,22%
Despesas Em Bens E Serviços	7.002.277.850,00	61,73%
Subsídios E Transferências Correntes	172.651.269,00	1,52%
Despesas De Capital	3.631.914.235,00	32,02%
Investimentos	3.631.914.235,00	32,02%





## DOTAÇÃO ORÇAMENTAL POR ORGÃO

Órgão: Ministério Dos Recursos Minerais E Petróleos

### DESPESAS POR NATUREZA ECONÓMICA

Natureza	Valor	%
<b>Total Geral:</b>	<b>10.678.464.344,00</b>	<b>100,00%</b>
<b>Despesas Correntes</b>	<b>8.573.490.426,00</b>	<b>80,29%</b>
<b>Despesas Com O Pessoal</b>	<b>1.440.680.442,00</b>	<b>13,49%</b>
<b>Despesas Com O Pessoal Civil</b>	<b>1.440.680.442,00</b>	<b>13,49%</b>
<b>Contribuições Do Empregador</b>	<b>105.387.441,00</b>	<b>0,99%</b>
Contribuições Do Empregador Para A Segurança Social	105.387.441,00	0,99%
<b>Despesas Em Bens E Serviços</b>	<b>7.023.114.222,00</b>	<b>65,77%</b>
<b>Bens</b>	<b>551.930.228,00</b>	<b>5,17%</b>
<b>Serviços</b>	<b>6.471.183.994,00</b>	<b>60,60%</b>
<b>Subsídios E Transferências Correntes</b>	<b>4.308.321,00</b>	<b>0,04%</b>
<b>Transferências Correntes</b>	<b>4.308.321,00</b>	<b>0,04%</b>
<b>Despesas De Capital</b>	<b>2.104.973.918,00</b>	<b>19,71%</b>
<b>Investimentos</b>	<b>2.104.973.918,00</b>	<b>19,71%</b>
<b>Aquisição De Bens De Capital Fixo</b>	<b>2.104.973.918,00</b>	<b>19,71%</b>

### DESPESAS POR FUNÇÃO

Função	Valor	%
<b>Total Geral:</b>	<b>10.678.464.344,00</b>	<b>100,00%</b>
<b>Serviços Públicos Gerais</b>	<b>230.708.087,00</b>	<b>2,16%</b>
Órgãos Executivos	230.708.087,00	2,16%
<b>Educação</b>	<b>382.671.469,00</b>	<b>3,58%</b>
Ensino Secundário	382.671.469,00	3,58%
<b>Assuntos Económicos</b>	<b>10.065.084.788,00</b>	<b>94,26%</b>
<b>Combustíveis E Energia</b>	<b>1.356.335.494,00</b>	<b>12,70%</b>
Petróleo E Gás Natural	1.356.335.494,00	12,70%
<b>Indústria Extractiva, Transformadora E Construção</b>	<b>8.708.749.294,00</b>	<b>81,55%</b>
Indústria Extractiva E Rec.Minerais, Except.Combustíveis	8.708.749.294,00	81,55%

### DESPESAS POR PROGRAMA

Programa	Valor	%
<b>Total Geral:</b>	<b>10.678.464.344,00</b>	<b>100,00%</b>
Acções Correntes	3.096.080.129,00	28,99%
Capacitação Institucional E Valorização Dos Recursos Humanos Na Administração Pública	55.304.983,00	0,52%
Desenvolvimento E Consolidação Da Fileira Do Petróleo E Gás Natural	265.448.929,00	2,49%
Desenvolvimento E Modernização Das Actividades Geológico-Mineiras	7.213.122.227,00	67,55%
Ordenamento Do Espaço Marinho E Saúde Do Ecossistema	48.508.076,00	0,45%

### DESPESAS DE FUNCIONAMENTO E DE APOIO AO DESENVOLVIMENTO

Projecto / Actividade	Valor	%
<b>Total Geral:</b>	<b>3.686.175.436,00</b>	<b>100,00%</b>
Acompanhamento Da Implementação Do Projecto Do M'Popo	143.597,00	0,00%
Acompanhamento Da Comercialização Interna De Produtos Derivados Petróleo Bruto E Minerais	5.857.156,00	0,16%
Acompanhamento Da Implementação Do Plano Nacional De Geologia (P.L.A.N.A.G.E.O)	1.352.916,00	0,04%
Acompanhamento De Projectos De Ferro Gusa Do Cutato E Kassinga	927.249,00	0,03%
Acompanhamento Do Projecto De Fosfacto Zaire E Cabinda	250.258,00	0,01%
Acompanhamento sistema Medição Fiscal De Petróleo Bruto, Gás E Derivados	1.128.446.422,00	30,61%
Acções Das Brigadas De Fiscalização Mineira	6.998.314,00	0,19%
Acções Das Brigadas Multisectoriais P/ Inspeção E Fiscalização De Inertes	762.973,00	0,02%





## DOTAÇÃO ORÇAMENTAL POR ORGÃO

### DESPESAS DE FUNCIONAMENTO E DE APOIO AO DESENVOLVIMENTO

Projecto / Actividade	Valor	%
Administração E Gestão Da Política De Hidrocarbonetos	225.108.412,00	6,11%
Administração E Gestão Da Política E Dos Recursos Minerais	256.645.694,00	6,96%
Elaboração Do Plano De Desenvolvimento Detalhado Do Sub-Sector De Petróleos E Gás	1.515.598,00	0,04%
Elaboração Do Plano De Desenvolvimento Detalhado Para O Sub Sector Mineiro	1.834.560,00	0,05%
Formação E Superação Técnica Profissional	4.911.148,00	0,13%
Informatização Dos Serviços	50.393.835,00	1,37%
Manutenção De Residências De Membros Do Governo E Magistrados	743.452,00	0,02%
Manutenção Do Sistema Informatico De Angolanização Do Sector Petrolífero	4.999.084,00	0,14%
Monitoramento Da Implementação Sistema De Gestão De Segurança E Ambiente	17.060.963,00	0,46%
Operação E Manutenção Geral Dos Serviços	1.544.337.672,00	41,90%
Organização Actividade De Exploração Artesanal E Comercial Do Ouro Em Cabinda	83.751,00	0,00%
Participação Em Congressos, Seminários E Workshops	1.672.201,00	0,05%
Plano Nacional De Contingência Contra Derrames De Petróleo	48.508.076,00	1,32%
Prestação De Serviço De Educação	382.671.469,00	10,38%
Sistema Integrado De Gestão Do Cadastro Mineiro	950.636,00	0,03%

### PROGRAMA DE INVESTIMENTOS PÚBLICOS

Município / Projecto / Actividade	Total
<b>Total Geral:</b>	<b>6.992.288.908,00</b>
<b>Estrutura Central</b>	<b>6.953.463.989,00</b>
Estudos De Levantamento Geológico Zona Norte	2.238.564.644,00
Estudos De Levantamento Geológico Zona Sul	2.645.596.648,00
Estudos De Levantamento Geológico Zona Leste	139.832.351,00
Construção E Apetrechamento De Infraestruturas Geológicas	1.929.470.346,00
<b>Kilamba Kiaxi</b>	<b>38.824.919,00</b>
Estudo P/ Solução Construção Laboratório Análise Derivados Petróleo	38.824.919,00

### DESPESAS DE NATUREZA POR UNIDADE ORÇAMENTAL

Unidade Orçamental / Natureza	Valor	%
<b>Agência Nacional De Petróleo, Gás E Biocombustíveis</b>	<b>1.122.209.227,00</b>	<b>100,00%</b>
Despesas Correntes	356.511.802,00	31,77%
Despesas Em Bens E Serviços	356.511.802,00	31,77%
Despesas De Capital	765.697.425,00	68,23%
Investimentos	765.697.425,00	68,23%
<b>Unidade Orçamental / Natureza</b>	<b>Valor</b>	<b>%</b>
<b>Agência Reguladora Do Mercado Do Ouro</b>	<b>44.275.000,00</b>	<b>100,00%</b>
Despesas Correntes	44.275.000,00	100,00%
Despesas Com O Pessoal	26.950.000,00	60,87%
Contribuições Do Empregador	1.960.000,00	4,43%
Despesas Em Bens E Serviços	14.875.000,00	33,60%
Subsídios E Transferências Correntes	490.000,00	1,11%
<b>Unidade Orçamental / Natureza</b>	<b>Valor</b>	<b>%</b>
<b>Instituto Geológico De Angola</b>	<b>212.370.694,00</b>	<b>100,00%</b>
Despesas Correntes	179.183.013,00	84,37%
Despesas Com O Pessoal	106.629.260,00	50,21%
Contribuições Do Empregador	7.950.554,00	3,74%



## DOTAÇÃO ORÇAMENTAL POR ORGÃO

### DESPESAS DE NATUREZA POR UNIDADE ORÇAMENTAL

Unidade Orçamental / Natureza	Valor	%
Despesas Em Bens E Serviços	64.456.199,00	30,35%
Subsídios E Transferências Correntes	147.000,00	0,07%
Despesas De Capital	33.187.681,00	15,63%
Investimentos	33.187.681,00	15,63%
Unidade Orçamental / Natureza	Valor	%
<b>Instituto Nacional De Petróleos</b>	<b>382.671.469,00</b>	<b>100,00%</b>
Despesas Correntes	382.330.352,00	99,91%
Despesas Com O Pessoal	283.024.340,00	73,96%
Contribuições Do Empregador	19.795.659,00	5,17%
Despesas Em Bens E Serviços	79.510.353,00	20,78%
Despesas De Capital	341.117,00	0,09%
Investimentos	341.117,00	0,09%
Unidade Orçamental / Natureza	Valor	%
<b>Instituto Regulador Dos Derivados Do Petróleo</b>	<b>234.126.267,00</b>	<b>100,00%</b>
Despesas Correntes	138.840.402,00	59,30%
Despesas Com O Pessoal	35.091.089,00	14,99%
Contribuições Do Empregador	3.403.693,00	1,45%
Despesas Em Bens E Serviços	100.340.720,00	42,86%
Subsídios E Transferências Correntes	4.900,00	0,00%
Despesas De Capital	95.285.865,00	40,70%
Investimentos	95.285.865,00	40,70%
Unidade Orçamental / Natureza	Valor	%
<b>Ministério Dos Recursos Minerais E Petróleos</b>	<b>8.682.811.687,00</b>	<b>100,00%</b>
Despesas Correntes	7.472.349.857,00	86,06%
Despesas Com O Pessoal	988.985.753,00	11,39%
Contribuições Do Empregador	72.277.535,00	0,83%
Despesas Em Bens E Serviços	6.407.420.148,00	73,79%
Subsídios E Transferências Correntes	3.666.421,00	0,04%
Despesas De Capital	1.210.461.830,00	13,94%
Investimentos	1.210.461.830,00	13,94%



## DOTAÇÃO ORÇAMENTAL POR ORGÃO

Órgão: Ministério Do Comércio

### DESPESAS POR NATUREZA ECONÓMICA

Natureza	Valor	%
<b>Total Geral:</b>	<b>4.039.249.911,00</b>	<b>100,00%</b>
<b>Despesas Correntes</b>	<b>3.973.363.526,00</b>	<b>98,37%</b>
<b>Despesas Com O Pessoal</b>	<b>1.572.546.061,00</b>	<b>38,93%</b>
<b>Despesas Com O Pessoal Civil</b>	<b>1.572.546.061,00</b>	<b>38,93%</b>
<b>Contribuições Do Empregador</b>	<b>104.568.829,00</b>	<b>2,59%</b>
Contribuições Do Empregador Para A Segurança Social	100.067.101,00	2,48%
Outras Contribuições Do Empregador	4.501.728,00	0,11%
<b>Despesas Em Bens E Serviços</b>	<b>2.228.295.526,00</b>	<b>55,17%</b>
<b>Bens</b>	<b>406.967.600,00</b>	<b>10,08%</b>
<b>Serviços</b>	<b>1.821.327.926,00</b>	<b>45,09%</b>
<b>Subsídios E Transferências Correntes</b>	<b>67.953.110,00</b>	<b>1,68%</b>
Transferências Correntes	67.953.110,00	1,68%
<b>Despesas De Capital</b>	<b>65.886.385,00</b>	<b>1,63%</b>
<b>Investimentos</b>	<b>65.886.385,00</b>	<b>1,63%</b>
<b>Aquisição De Bens De Capital Fixo</b>	<b>65.886.385,00</b>	<b>1,63%</b>

### DESPESAS POR FUNÇÃO

Função	Valor	%
<b>Total Geral:</b>	<b>4.039.249.911,00</b>	<b>100,00%</b>
<b>Habitação E Serviços Comunitários</b>	<b>178.500.000,00</b>	<b>4,42%</b>
Desenvolvimento Comunitário	178.500.000,00	4,42%
<b>Assuntos Económicos</b>	<b>3.860.749.911,00</b>	<b>95,58%</b>
<b>Assuntos Económicos Gerais, Comerciais E Laborais</b>	<b>2.869.384.152,00</b>	<b>71,04%</b>
Assuntos Económicos E Comerciais Em Geral	2.869.384.152,00	71,04%
Outras Actividades Económicas	991.365.759,00	24,54%

### DESPESAS POR PROGRAMA

Programa	Valor	%
<b>Total Geral:</b>	<b>4.039.249.911,00</b>	<b>100,00%</b>
Acções Correntes	2.776.139.731,00	68,73%
Capacitação Institucional E Valorização Dos Recursos Humanos Na Administração Pública	512.719.173,00	12,69%
Desenvolvimento Da Logística E Da Distribuição	42.149.800,00	1,04%
Fomento Da Produção Agrícola	178.500.000,00	4,42%
Melhoria Da Segurança Alimentar E Nutricional	467.932.607,00	11,58%
Reconversão Da Economia Informal	61.808.600,00	1,53%

### DESPESAS DE FUNCIONAMENTO E DE APOIO AO DESENVOLVIMENTO

Projecto / Actividade	Valor	%
<b>Total Geral:</b>	<b>4.039.249.911,00</b>	<b>100,00%</b>
Acções De Sensibilização E Mobilização Do Consumidor	18.659.200,00	0,46%
Ampliação Da Rede Informatica Do Mínco	127.449.000,00	3,16%
Apoio Financeiro As Associações De Utilidade Pública	66.267.000,00	1,64%
Comissão Para A Adesão De Angola Na Zona De Comércio Livre Da S.A.D.C.	93.296.000,00	2,31%
Comité Nacional Para O Código Alimentar Em Angola	43.316.000,00	1,07%
Formação E Superação Técnica Profissional	114.128.673,00	2,83%
Gestão Infraestruturas Logísticas De Recolha, Transformação E Distribuição De Produtos	42.149.800,00	1,04%
Implementação Dos Sistemas De Informação No Âmbito Do S.I.M.I.N.C.O	271.141.500,00	6,71%
Melhoria Da Gestão Do Comércio Rural E Empreendedores	43.149.400,00	1,07%



## DOTAÇÃO ORÇAMENTAL POR ORGÃO

### DESPESAS DE FUNCIONAMENTO E DE APOIO AO DESENVOLVIMENTO

Projecto / Actividade	Valor	%
Operacionalização Do Escoamento Da Produção P.A.P.A.G.R.O	178.500.000,00	4,42%
Operação E Manutenção Geral Dos Serviços	2.049.827.579,00	50,75%
Programa De Organização E Modernização Administrativa Do Mincó	179.761.400,00	4,45%
Regulação Da Actividade Comercial	343.671.752,00	8,51%
Reserva Estratégica Alimentar Do Estado	467.932.607,00	11,58%

### DESPESAS DE NATUREZA POR UNIDADE ORÇAMENTAL

Unidade Orçamental / Natureza	Valor	%
<b>Instituto Nacional De Defesa Do Consumidor</b>	<b>356.847.319,00</b>	<b>100,00%</b>
Despesas Correntes	356.847.319,00	100,00%
Despesas Com O Pessoal	254.675.862,00	71,37%
Contribuições Do Empregador	16.779.444,00	4,70%
Despesas Em Bens E Serviços	85.265.429,00	23,89%
Subsídios E Transferências Correntes	126.584,00	0,04%
<b>Unidade Orçamental / Natureza</b>	<b>Valor</b>	<b>%</b>
<b>Ministério Do Comércio</b>	<b>2.871.207.249,00</b>	<b>100,00%</b>
Despesas Correntes	2.805.320.864,00	97,71%
Despesas Com O Pessoal	920.283.243,00	32,05%
Contribuições Do Empregador	65.769.912,00	2,29%
Despesas Em Bens E Serviços	1.752.744.754,00	61,05%
Subsídios E Transferências Correntes	66.522.955,00	2,32%
Despesas De Capital	65.886.385,00	2,29%
Investimentos	65.886.385,00	2,29%
<b>Unidade Orçamental / Natureza</b>	<b>Valor</b>	<b>%</b>
<b>Representações Comerciais</b>	<b>811.195.343,00</b>	<b>100,00%</b>
Despesas Correntes	811.195.343,00	100,00%
Despesas Com O Pessoal	397.586.956,00	49,01%
Contribuições Do Empregador	22.019.473,00	2,71%
Despesas Em Bens E Serviços	390.285.343,00	48,11%
Subsídios E Transferências Correntes	1.303.571,00	0,16%



## DOTAÇÃO ORÇAMENTAL POR ORGÃO

Órgão: Ministério Do Turismo

### DESPESAS POR NATUREZA ECONÓMICA

Natureza	Valor	%
<b>Total Geral:</b>	<b>2.145.240.211,00</b>	<b>100,00%</b>
<b>Despesas Correntes</b>	<b>1.844.341.887,00</b>	<b>85,97%</b>
<b>Despesas Com O Pessoal</b>	<b>714.553.096,00</b>	<b>33,31%</b>
<b>Despesas Com O Pessoal Civil</b>	<b>714.553.096,00</b>	<b>33,31%</b>
<b>Contribuições Do Empregador</b>	<b>52.874.510,00</b>	<b>2,46%</b>
Contribuições Do Empregador Para A Segurança Social	52.874.510,00	2,46%
<b>Despesas Em Bens E Serviços</b>	<b>1.075.673.264,00</b>	<b>50,14%</b>
<b>Bens</b>	<b>103.728.175,00</b>	<b>4,84%</b>
<b>Serviços</b>	<b>971.945.089,00</b>	<b>45,31%</b>
<b>Subsídios E Transferências Correntes</b>	<b>1.241.017,00</b>	<b>0,06%</b>
<b>Transferências Correntes</b>	<b>1.241.017,00</b>	<b>0,06%</b>
<b>Despesas De Capital</b>	<b>300.898.324,00</b>	<b>14,03%</b>
<b>Investimentos</b>	<b>300.898.324,00</b>	<b>14,03%</b>
<b>Aquisição De Bens De Capital Fixo</b>	<b>300.898.324,00</b>	<b>14,03%</b>

### DESPESAS POR FUNÇÃO

Função	Valor	%
<b>Total Geral:</b>	<b>2.145.240.211,00</b>	<b>100,00%</b>
<b>Assuntos Económicos</b>	<b>2.145.240.211,00</b>	<b>100,00%</b>
<b>Assuntos Económicos Gerais, Comerciais E Laborais</b>	<b>2.145.240.211,00</b>	<b>100,00%</b>
Turismo	2.145.240.211,00	100,00%

### DESPESAS POR PROGRAMA

Programa	Valor	%
<b>Total Geral:</b>	<b>2.145.240.211,00</b>	<b>100,00%</b>
Acções Correntes	1.540.604.771,00	71,82%
Capacitação Institucional E Valorização Dos Recursos Humanos Na Administração Pública	253.423.305,00	11,81%
Desenvolvimento Hoteleiro E Turístico	351.212.135,00	16,37%

### DESPESAS DE FUNCIONAMENTO E DE APOIO AO DESENVOLVIMENTO

Projecto / Actividade	Valor	%
<b>Total Geral:</b>	<b>2.145.240.211,00</b>	<b>100,00%</b>
Criação E Divulgação Da Marca De Angola	72.600.449,00	3,38%
Dia Mundial Do Turismo	284.608.934,00	13,27%
Elaboração Da Política Nacional Do Turismo	35.415.273,00	1,65%
Elaboração Do Plano Nacional De Marketing Do Turismo	23.975.299,00	1,12%
Formação Ambiental Para População Local Do Cabo Ledo	2.913.439,00	0,14%
Formação E Superação Técnica Profissional	1.986.956,00	0,09%
Formação Em Brigadas Itinerantes Profissionais Do Sector Empreendedorismo	33.058.810,00	1,54%
Implementação Do Sistema De Emissão De Alváras	52.832.016,00	2,46%
Inventariação Dos Recursos Turísticos	37.677.683,00	1,76%
Operação E Manutenção Geral Dos Serviços	1.255.995.837,00	58,55%
Participação No Projecto Turístico De Conservação Ambiental Okavango Zambeze	34.058.616,00	1,59%
Programa De Desenvolvimento Do Wi Fi Em Locais Turísticos E De Interesse Público	50.902.684,00	2,37%
Programa De Desenvolvimento E Fomento Das Aldeias Turística Rural	31.527.553,00	1,47%
Programa De Reestruturação E Reforço Da Capacidade Institucional	24.036.742,00	1,12%
Programa De Reforço Da Capacidade Institucional	174.567.591,00	8,14%
Realização Do Press Tour E Famtryps	7.113.820,00	0,33%



## DOTAÇÃO ORÇAMENTAL POR ORGÃO

### DESPESAS DE FUNCIONAMENTO E DE APOIO AO DESENVOLVIMENTO

Projecto / Actividade	Valor	%
Revisao Do Pacote Legislativo Do Turismo	21.968.509,00	1,02%

#### DESPESAS DE NATUREZA POR UNIDADE ORÇAMENTAL

Unidade Orçamental / Natureza	Valor	%
<b>Gabinete De Gestão Do Polo Desenv.Tur/Cabo Ledo</b>	<b>135.278.988,00</b>	<b>100,00%</b>
Despesas Correntes	121.193.792,00	89,59%
Despesas Com O Pessoal	47.935.320,00	35,43%
Contribuições Do Empregador	3.910.200,00	2,89%
Despesas Em Bens E Serviços	69.348.272,00	51,26%
Despesas De Capital	14.085.196,00	10,41%
Investimentos	14.085.196,00	10,41%

Unidade Orçamental / Natureza	Valor	%
<b>Gabinete De Gestão Do Polo Desenv.Tur/Kalandula</b>	<b>118.293.119,00</b>	<b>100,00%</b>
Despesas Correntes	96.641.877,00	81,70%
Despesas Com O Pessoal	31.364.838,00	26,51%
Contribuições Do Empregador	4.214.000,00	3,56%
Despesas Em Bens E Serviços	60.573.039,00	51,21%
Subsídios E Transferências Correntes	490.000,00	0,41%
Despesas De Capital	21.651.242,00	18,30%
Investimentos	21.651.242,00	18,30%

Unidade Orçamental / Natureza	Valor	%
<b>Gabinete De Gestão Do Polo Desenv.Tur/Okavango</b>	<b>135.275.894,00</b>	<b>100,00%</b>
Despesas Correntes	122.230.720,00	90,36%
Despesas Com O Pessoal	47.540.780,00	35,14%
Contribuições Do Empregador	4.294.937,00	3,17%
Despesas Em Bens E Serviços	70.395.003,00	52,04%
Despesas De Capital	13.045.174,00	9,64%
Investimentos	13.045.174,00	9,64%

Unidade Orçamental / Natureza	Valor	%
<b>Instituto De Fomento Turístico</b>	<b>192.600.632,00</b>	<b>100,00%</b>
Despesas Correntes	160.907.514,00	83,54%
Despesas Com O Pessoal	64.669.175,00	33,58%
Contribuições Do Empregador	3.342.089,00	1,74%
Despesas Em Bens E Serviços	92.613.354,00	48,09%
Subsídios E Transferências Correntes	282.896,00	0,15%
Despesas De Capital	31.693.118,00	16,46%
Investimentos	31.693.118,00	16,46%

Unidade Orçamental / Natureza	Valor	%
<b>Ministério Do Turismo</b>	<b>1.563.791.578,00</b>	<b>100,00%</b>
Despesas Correntes	1.343.367.984,00	85,90%
Despesas Com O Pessoal	523.042.983,00	33,45%
Contribuições Do Empregador	37.113.284,00	2,37%
Despesas Em Bens E Serviços	782.743.596,00	50,05%
Subsídios E Transferências Correntes	468.121,00	0,03%



---

## DOTAÇÃO ORÇAMENTAL POR ORGÃO

---

### DESPESAS DE NATUREZA POR UNIDADE ORÇAMENTAL

---

Unidade Orçamental / Natureza	Valor	%
Despesas De Capital	220.423.594,00	14,10%
Investimentos	220.423.594,00	14,10%





## DOTAÇÃO ORÇAMENTAL POR ORGÃO

Órgão: Ministério Da Construção E Obras Públicas

### RECEITA POR NATUREZA ECONÓMICA

Natureza	Valor	%
<b>Total Geral:</b>	<b>8.375.126,00</b>	<b>100,00%</b>
<b>Receitas Correntes</b>	<b>8.375.126,00</b>	<b>100,00%</b>
<b>Receitas Correntes Diversas</b>	<b>8.375.126,00</b>	<b>100,00%</b>
Outras Receitas Correntes	8.375.126,00	100,00%

### DESPESAS POR NATUREZA ECONÓMICA

Natureza	Valor	%
<b>Total Geral:</b>	<b>155.083.028.535,00</b>	<b>100,00%</b>
<b>Despesas Correntes</b>	<b>35.992.809.979,00</b>	<b>23,21%</b>
<b>Despesas Com O Pessoal</b>	<b>1.439.105.825,00</b>	<b>0,93%</b>
Despesas Com O Pessoal Civil	1.439.105.825,00	0,93%
<b>Contribuições Do Empregador</b>	<b>115.799.807,00</b>	<b>0,07%</b>
Contribuições Do Empregador Para A Segurança Social	115.799.807,00	0,07%
<b>Despesas Em Bens E Serviços</b>	<b>34.363.515.879,00</b>	<b>22,16%</b>
<b>Bens</b>	<b>343.252.370,00</b>	<b>0,22%</b>
<b>Serviços</b>	<b>34.020.263.509,00</b>	<b>21,94%</b>
<b>Subsídios E Transferências Correntes</b>	<b>74.388.468,00</b>	<b>0,05%</b>
Transferências Correntes	74.388.468,00	0,05%
<b>Despesas De Capital</b>	<b>119.090.218.556,00</b>	<b>76,79%</b>
<b>Investimentos</b>	<b>114.092.218.556,00</b>	<b>73,57%</b>
Aquisição De Bens De Capital Fixo	114.092.218.556,00	73,57%
Outras Despesas De Capital	4.998.000.000,00	3,22%

### DESPESAS POR FUNÇÃO

Função	Valor	%
<b>Total Geral:</b>	<b>155.083.028.535,00</b>	<b>100,00%</b>
<b>Serviços Públicos Gerais</b>	<b>9.647.437.052,00</b>	<b>6,22%</b>
Órgãos Executivos	9.063.653.991,00	5,84%
Outros Serviços Gerais Da Administ.Pública	583.783.061,00	0,38%
<b>Educação</b>	<b>3.106.959.211,00</b>	<b>2,00%</b>
<b>Ensino Superior</b>	<b>3.106.959.211,00</b>	<b>2,00%</b>
Ensino Superior De Graduação	3.106.959.211,00	2,00%
<b>Habitação E Serviços Comunitários</b>	<b>67.463.201.337,00</b>	<b>43,50%</b>
Desenvolvimento Habitacional	26.454.165.191,00	17,06%
Saneamento Básico	6.122.949,00	0,00%
Infra-Estrutura Urbana	41.002.913.197,00	26,44%
<b>Assuntos Económicos</b>	<b>74.865.430.935,00</b>	<b>48,27%</b>
<b>Transportes</b>	<b>62.692.763.478,00</b>	<b>40,43%</b>
Transporte Rodoviário	61.758.698.635,00	39,82%
Transporte Fluvial	184.499.886,00	0,12%
Transporte Ferroviário	749.564.957,00	0,48%
<b>Indústria Extractiva, Transformadora E Construção</b>	<b>12.172.667.457,00</b>	<b>7,85%</b>
Construção	12.172.667.457,00	7,85%

### DESPESAS POR PROGRAMA

Programa	Valor	%
<b>Total Geral:</b>	<b>155.083.028.535,00</b>	<b>100,00%</b>
Acções Correntes	5.350.670.294,00	3,45%





## DOTAÇÃO ORÇAMENTAL POR ORGÃO

### DESPESAS POR PROGRAMA

Programa	Valor	%
Capacitação Institucional E Valorização Dos Recursos Humanos Na Administração Pública	156.374.457,00	0,10%
Construção E Reabilitação De Edifícios Públicos E Equipamentos Sociais	19.429.400.331,00	12,53%
Construção E Reabilitação De Infraestruturas Rodoviárias	92.236.034.407,00	59,48%
Descentralização E Implementação Das Autarquias Locais	548.342.532,00	0,35%
Desenvolvimento Da Rede Urbana	12.931.513.480,00	8,34%
Desenvolvimento E Melhoria Das Infraestruturas De Transportes	382.230.522,00	0,25%
Habitação	16.319.072.951,00	10,52%
Melhoria Da Qualidade Do Ensino Superior E Desenvolvimento Da Investigação Científica E Tecnológica	3.106.959.211,00	2,00%
Melhoria Do Saneamento Básico	280.862.061,00	0,18%
Prevenção De Riscos E Protecção Ambiental	4.335.445.340,00	2,80%
Valorização E Dinamização Do Património Histórico E Cultural	6.122.949,00	0,00%

### DESPESAS DE FUNCIONAMENTO E DE APOIO AO DESENVOLVIMENTO

Projecto / Actividade	Valor	%
<b>Total Geral:</b>	<b>10.755.044.751,00</b>	<b>100,00%</b>
Apoio Financeiro Para As Associações De Utilidade Pública	68.943.000,00	0,64%
Despesas Com Conselhos Consultivos, Conselhos Fiscais E Conselhos Técnicos	40.585.723,00	0,38%
Formação De Quadros Da Administração Pública	3.252.888,00	0,03%
Gestão De Brigadas De Reparação De Estradas E Pontes	31.088.442,00	0,29%
Informatização De Serviços E Aquisição De Software	58.225.278,00	0,54%
Intervenções Em Calamidades Públicas De Emergência	2.186.625.000,00	20,33%
Modernização Dos Serviços Administrativos	5.247.900,00	0,05%
Operação E Manutenção Geral Dos Serviços	3.052.872.382,00	28,39%
Reab. Est. Mbanza Congo/Noqui/Incuindo O Aces. Post. Front. Luvo/Zaire	250.000.000,00	2,32%
Reabilitação E Manutenção De Infra-Estruturas	4.998.000.000,00	46,47%
Reforço Da Capacidade Institucional	60.204.138,00	0,56%

### PROGRAMA DE INVESTIMENTOS PÚBLICOS

Município / Projecto / Actividade	Total
<b>Total Geral:</b>	<b>144.327.983.784,00</b>
<b>Belas</b>	<b>12.380.717.258,00</b>
Construção De Infra-Estruturas - Fase 1	5.446.192.661,00
Construção Infra-Estrutura Urbana 10.000 Fogos - Kilamba	6.934.524.597,00
<b>Benguela</b>	<b>11.401.151,00</b>
Reabilitação De Ruas Do Casco Urbano De Benguela	11.401.151,00
<b>Buengas</b>	<b>1.000.000.000,00</b>
Estudos E Reabilitação En-160, Troço: Quimbianda/Buengas/Cuilo Futa.	1.000.000.000,00
<b>Bundas</b>	<b>50.122.029,00</b>
Reab. Da Estr. Lucusse/Lumbala N'Guimbo : Lutembo/Lumbala N'Guimbo-Lcc	50.122.029,00
<b>Cabinda</b>	<b>9.142.634.630,00</b>
Construção Do Campus Universitário De Cabinda	1.250.136.828,00
Construção Do Centro Político Administrativo Da Província De Cabinda	548.342.532,00
Construção Infraestruturas Integradas Cabinda Fase 2	5.312.321.485,00
Construção Vala De Drenagem Cabinda -Encostas Morro Do Tchizo E Val De Macrodre- Fas1	50.932.611,00
Construção Casas Sociais Cabinda 12.000 Fog. Real. Pop. Afe. Val. Enc. Tchizo Fs1	99.609.452,00
Construção Infraestrutura Integrada De Cabinda Fase 1 Etapa 2	365.603.499,00



## DOTAÇÃO ORÇAMENTAL POR ORGÃO

### PROGRAMA DE INVESTIMENTOS PÚBLICOS

Município / Projecto / Actividade	Total
Construção Do Corredor De Infraestrutura De Cabinda Fase I	197.730.636,00
Construção Arruamento Cabinda Vias Casco Urbano 16,92 Km, Redes Infraestruturas	859.793.722,00
Construção Do Campus Universitário - Fase 2   Construção De 3 Unidades Orgânicas Faculdade	458.163.865,00
<b>Cachiungo</b>	<b>667.712.176,00</b>
Reabilitação Da Estrada Cachiungo/Chinhama - Lcc	667.712.176,00
<b>Cacuaco</b>	<b>1.000.000.000,00</b>
Estudos E Construção Da 2ª Circular Luanda/Kifangondo/Fundo/Catete-PI	1.000.000.000,00
<b>Cacuso</b>	<b>1.410.352.787,00</b>
Reab Estr Naci Cacuso Lote 02 - Cacuso (Inters. En 322) / Malanje-Lcc	747.491.176,00
Reab.Estr Naci. Lucala Lote 01 -Lucala /Cacuso (Inters.En 322)-Lcc	662.861.611,00
<b>Calandula</b>	<b>7.170.832,00</b>
Construção Do Teleférico De Calandula	7.170.832,00
<b>Cambambe</b>	<b>3.278.734.754,00</b>
Reab. Estr. Alto Dondo/Capanda Troço: São Pedro Da Quilemba/Alto D-Lcc	404.107.959,00
Reab. Estrad. Nacio. Camb. En 321 - Troço: Maria Teresa / Dondo -Lcc	2.296.885.040,00
Reab. Estr. Nacio. Libolo Lote 1: Alto Dondo/Desvio Da Munenga - Lcc	577.741.755,00
<b>Cassongue</b>	<b>1.726.360.964,00</b>
Reabilitação Estrada Nacional Cassongue/Cruzamento Com En 120-Lcc	1.726.360.964,00
<b>Catumbela</b>	<b>113.702.761,00</b>
Construção Macro-Drenagem Nas Cidades Do Lob.Catumbela Prov. Benguela	58.381.144,00
Desassoreamento Do Rio Catumbela	55.321.617,00
<b>Cuanhama</b>	<b>200.000.000,00</b>
Estudos E Reabilitação En-372, Troço: Ondjiva/Cuamato/Naulila.	200.000.000,00
<b>Cuito</b>	<b>6.103.925.290,00</b>
Combate Ravina Bié Contenção E Estab. Da Ravina Da Cangangave, Cuito	212.074.991,00
Reab.Vias Secund. E Terciárias Da Cidade Do Cuito( 15 Km -Lcc	126.443.987,00
Construção Da Estrada En 250, Troço Cuito/Catabola/Camacupa/Cuembra	5.759.283.363,00
Conclusão Do Templo Da Sé Catedral Do Cuito	6.122.949,00
<b>Cuito Cuanavale</b>	<b>764.217.925,00</b>
Combate Ravina Cuando Cubango Contenção E Estab.Da Ravina Da Pista Do Aeroporto	764.217.925,00
<b>Cuvelai</b>	<b>1.170.895.562,00</b>
Reabilitação Da Estrada Ondjiva/Cuvelai - Troço: Omala/Ondjiva - Lcc	1.170.895.562,00
<b>Dala</b>	<b>1.000.000.000,00</b>
Estudo E Reabilitação Estrada Nacional En-240, Troço:Dala/Luma Cassai.	1.000.000.000,00
<b>Dande</b>	<b>22.792.802,00</b>
Construção Da Ponte Sobre O Rio Mulenvo (Panguila)	18.762.632,00
Construção De Infraestruturas Integradas No Panguila	4.030.170,00
<b>Dange-Quitexe</b>	<b>636.180.753,00</b>
Reabilitação Da Estrada Quitexe/Ambuíla/Quipedro - Lcc	636.180.753,00
<b>Dembos</b>	<b>462.433.907,00</b>
Reabilitação Infra-Estruturas Rodoviárias Região Dembos+Reab.300m De Ponte	462.433.907,00
<b>Estrutura Central</b>	<b>4.942.787.882,00</b>
Montagem De Pontes Metálicas/Mincons	850.597.949,00



## DOTAÇÃO ORÇAMENTAL POR ORGÃO

### PROGRAMA DE INVESTIMENTOS PÚBLICOS

Município / Projecto / Actividade	Total
Estudos E Projectos De Engenharia	50.000.000,00
Programa De Salvação De Estradas E Serviços Mínimos De Conservação	3.770.758.376,00
Programa De Pesagem De Veículos	20.052.231,00
Programa De Inventario Do Estado Da Malha Rodoviaria	178.422.996,00
Programa De Conservação De Pontes	12.532.645,00
Estudos E Projecto Para Construção Da Rede De Auto Estrada Nacional	50.000.000,00
Construção Da Ponte Sobre O Rio Hoke, Extensão De 300m	10.423.685,00
<b>Golungo Alto</b>	<b>24.905.102,00</b>
Estudos Para A Reabilitação Da Estrada Golungo Alto ç Ngonguembo	24.905.102,00
<b>Huambo</b>	<b>4.467.660,00</b>
Prolongamento Da Av. Norton De Matos Até Ao Ex Controlo Da Policia (7 Km)	4.467.660,00
<b>Lobito</b>	<b>734.057.386,00</b>
Reab. Estr.Nac. Lobito Lote 06- Ponte Do Rio Culango / Lobito-Lcc	314.146.789,00
Reab.Estrnac.Lobito Lote 05pont. Rio Eval /Ponte Do Rio Culango- Lcc	419.910.597,00
<b>Luanda</b>	<b>28.611.139.503,00</b>
Construção De 3000 Casas Sociais Raloj.Enc.Boavista E Sambizanga/Mincons	1.844.980.885,00
Requalificação Sambizanga Infraestruturas Zonas 2a-Pacote A+B Luanda/Mincons	704.927.588,00
Reab. Estr. Sec.Luanda Avenida N'Gola Kiluange-Lcc	785.794.007,00
Reab. Estrada Sec. Luanda Rua 12 De Julho/Sambizanga Em Luanda-Lcc	166.700.189,00
Reabilitação Da Estrada Viana Calumbo 2ª Fase/Mincons	1.393.044.030,00
Construção De Passagem De Peões Na Cidade De Luanda/Mincons	2.683.859.628,00
Construção 1168 Apartamentos Sociais Respectivas Infraestrutura/Luanda	1.818.292.149,00
Construção Da Infra-Estrut. Costeira/ Projecto Marginal Da Corimba	15.502.783.202,00
Construção Casas Sociais Luanda /3.000 Habitações	867.699.255,00
Reab.Estr Sec Luanda Reabilitação Benefi. De 5 Estradas Em Luanda-Lcc	381.987.104,00
Construção Do Campus Universitário A. Neto	1.398.658.518,00
Protecção E Estabilização Da Encosta Do Lote 4: Ligação Sonils/Via Expressa/Kifangondo	6.239.449,00
Reabilitação E Apetrechamento Fortaleza São Francisco Penedo Luanda	100.000.000,00
Reequipamento Do Laboratório De Engenharia De Angola	602.099.774,00
Abertura, Limpeza E Dragagem Do Canal Da Chicala	171.548.306,00
Reabilitação Das Estradas Do Bairro Marçal	59.957.703,00
Aquisição De Equipamentos Para A Montagem De Oficina, Fabrica Marc. Quilomét. E Placas	10.423.685,00
Construção E Apetrechamento Do Edificio Do Inea-Luanda	35.440.529,00
Estudo E Requalificação Das Encostas Da Estrada Do Prenda E Arredores	4.784.471,00
Estudo E Requalificação Das Encostas Da Estrada Samba E Arredores	27.847.785,00
Programa Especial De Obras Públicas Para Luanda-Peopl	44.071.246,00
<b>Lucapa</b>	<b>981.997.063,00</b>
Combate Ravina Lunda Norte Contenção E Estab. Da Ravina Central De Cap. Agua	213.602.686,00
Combate Ravina Lunda Norte Contenção E Estabil. Da Ravina Da Central Térmica	153.481.973,00
Combate Ravina Lucapa Centralidade Do Dundo, Zona Norte/Lunda Norte	251.780.583,00
Combate Ravina Lucapa Estabilização Ravina Da Eta, Lunda Norte	263.883.452,00
Combate A Ravina Do Aeroporto Do Dundo	56.308.406,00
Combate As Ravinas Da En180 Entrada A Cidade Do Dundo	42.939.963,00
<b>Malanje</b>	<b>2.718.665.446,00</b>
Reabilitação Da Estrada Caculama (Mucari)/Talamungongo	450.720.405,00
Construção 500 Casas Sociais E Infra-Estruturas/Província De Malanje	993.160.151,00



## DOTAÇÃO ORÇAMENTAL POR ORGÃO

### PROGRAMA DE INVESTIMENTOS PÚBLICOS

Município / Projecto / Actividade	Total
Reabilitação Da Estrada Talamungongo/Kambundi Katembo/Malanje	622.780.300,00
Construção De Infraestruturas Integradas De Malange Fase 1 Etapa 2	652.004.590,00
<b>Mbanza Kongo</b>	<b>391.685.554,00</b>
Construção Infraestruturas Integradas Mbanza Congo Fase1 Etapa2/Zaire	391.685.554,00
<b>Menongue</b>	<b>191.028.141,00</b>
Combate Ravina Cuando Cubango Contenção E Estab. Da Ravina Da Residência Do Rei	191.028.141,00
<b>Moxico</b>	<b>2.110.981.336,00</b>
Estudo Reabilitação En-250, Troço: Luena / Leua / Lumeje.	1.000.000.000,00
Combate Ravina Moxico Projecto De Contenção E Estab. Da Ravina Do B.Aço	194.737.981,00
Construção De 450 Casas Sociais E Infra-Estruturas/Província Do Moxico	898.049.702,00
Construção Da Estrada De Acesso A Universidade Na Cidade Do Luena	18.193.653,00
<b>Moçâmedes</b>	<b>635.819.017,00</b>
Conclução Do Troço De Estrada Moçamedes Baia Das Pipas (8,8 Km)	521.149.272,00
Estudo E Reabilitação Da Estrada Nacional Namibe/Baynes	6.319.847,00
Reabilitação Da Estrada Desvio Da Lucira / Lucira	108.349.898,00
<b>Nambuangongo</b>	<b>26.422.728,00</b>
Reabilitação Da Estrada Muxaluando / Intersecção Com En 120	26.422.728,00
<b>Negage</b>	<b>338.564.398,00</b>
Reabilitação Da Estrada Uíge/Calumbo/Dambi/Negage - Lcc	338.564.398,00
<b>Nzeto</b>	<b>500.569.186,00</b>
Const.Auto E.Lda/Soyo-P.3(E.C.Nzeto 8km)+T.C.I.En100(31km)	1.142.625,00
Construção Infraestrutura Integrada Do Nzeto Fase 1 Etapa 2/Zaire	499.426.561,00
<b>Porto Amboim</b>	<b>2.218.640.349,00</b>
Reab Estr.Nac Portambo Ote 03- Ponte Do Rio Keve / Sumbe S-Lcc	1.097.384.724,00
Reab.Estr.Nacipor Amb. Lote 02-Pont Do Rio Longa/Pont D O Rio Keve-Lcc	1.103.369.211,00
Estudos E Projecto De Obra Maritima De Protecção Costeira De Porto Amboim Fase 1	17.886.414,00
<b>Quibala</b>	<b>2.853.362.388,00</b>
Reab Estr Nacio Quibala Lote 03 - Pontão/ O Rio Quimone/Sãomamede-Lcc	643.394.226,00
Reab. Estr. Naci. Quibala Lote 04 - São Mamede / Waco Kungo-Lcc	1.395.592.059,00
Reab.Estr. Naci. Quibala Lote 05 - Waco Kungo / Ponte Do Rio Keve-Lcc	266.320.681,00
Reab.Estr Naci.Quibala Lote2:Desviada Munenga/Pontão Do Rioquimone-Lcc	548.055.422,00
<b>Quilenda</b>	<b>311.835.630,00</b>
Reabilitação Da Estrada Gabela/Quilenda - Lcc	311.835.630,00
<b>Quirima</b>	<b>386.676.181,00</b>
Reabilitação Da Estrada Mussolo/Dumba Cabango - Lcc	386.676.181,00
<b>Quiçama</b>	<b>405.002.142,00</b>
Reab.Estr.Nacional Quiçama Lote 01 - Cabo Ledo/Ponte/ O Rio Longa-Lcc	405.002.142,00
<b>Samba Cajú</b>	<b>950.726.828,00</b>
Estudos E Reabilitação En-320-1, Troço: Cuso/ Samba Lucala.	950.726.828,00
<b>Sanza Pombo</b>	<b>21.827.608,00</b>
Estudo E Reabilitação En-150,Troço: Sanza Pombo/Cuilo Pombo/Quimbianda	21.827.608,00
<b>Saurimo</b>	<b>135.218.570,00</b>
Combate Ravina Saurimo Estabilização Da Ravina Bairro Antena/ Lunda Sul	135.218.570,00



## DOTAÇÃO ORÇAMENTAL POR ORGÃO

### PROGRAMA DE INVESTIMENTOS PÚBLICOS

Município / Projecto / Actividade	Total
<b>Soyo</b>	<b>1.124.542.658,00</b>
Const.Auto-Estrada Luanda/Soyo Pacote 4 Ponte/Rio Mbridge	783.272.376,00
Construção Das Infraestruturas Integradas Da Cidade Do Soyo	341.270.282,00
<b>Sumbe</b>	<b>2.473.301.702,00</b>
Reab.Estr.Nacional Sumbe Lote 04 - Sumbe / Ponte Do Rio Eval-Lcc	667.679.651,00
Construção Infraestruturas Integradas Sumbe	1.805.622.051,00
<b>Talatona</b>	<b>10.720.393.749,00</b>
Construção Infraestruturas Do Lar Do Patriota	8.096.815.837,00
Const. Da Via Marginal Sudoeste 2ª Etapa/Mincons	100.000.000,00
Estudo E Construção Nó Ligação Samba/Avenida Pedro Vanduném/ Luanda	2.452.910.843,00
Protecção E Estabilização Das Encostas Da Samba/Luanda	70.667.069,00
<b>Tômbwa</b>	<b>184.499.886,00</b>
Construção E Apetrechamento Da Ponte Cais Do Tômbwa	184.499.886,00
<b>Uíge</b>	<b>1.051.581.339,00</b>
Construção De 500 Casas Sociais E Infra-Estruturas/Província Do Uíge	1.051.581.339,00
<b>Varios Municipios-Nacional</b>	<b>7.144.647.511,00</b>
Construção Nova P.S/Rio Cuanza B.K.Iten.Luanda-Lob.Est.En 100/Mincons	394.927.092,00
Reabilitação Da Estrada Matala-Dongo-Cuvango-Cuchi/Menongue	623.063.052,00
Construção Nova P.S/Rio Queve,Iten.Por.Amb-Sumbe Est.En 100/Mincons	749.564.957,00
Reabilitação Da Estrada Malanje, Saurimo, Dundo E Luena/Mincons	92.227.656,00
Aquisição De Equipamento De Kit De Terraplanagem Para Os Municípios	1.000.000.000,00
Estudos Para A Reabilitação Do Troço - Otchindjau - Oncócu En 368 (68 Km)	20.505.668,00
Programa De Conservação De Estrada	254.813.105,00
Estudos E Projectos Para A Construção De Obras Maritimas De Protecção Costeira	4.690.659,00
Construção De Estradas Em Terra Batida	3.768.607.743,00
Construção De Estradas Em Terras Ao Longo Das Zonas Fronteiriças	41.694.741,00
Construção De Portagens Nas Pontes E Postos Fronteiriços	150.000.000,00
Estudos E Construção De 10000 Casas Sociais Para Os Deficientes De Guerra, 1ª Fase - 2000	19.575.020,00
Estudos E Projectos Para A Construção Da Ponte Soyo/Cabinda	24.977.818,00
<b>Virei</b>	<b>429.875.063,00</b>
Estudos E Reabilitação En 290 Troço: Namibe Entroncamento En100/Virei	429.875.063,00
<b>Vários Municipios-Cuanza Norte</b>	<b>654.380.141,00</b>
Reab. Da Estrada Samba Cajú/Uiangombe/Banga/Quiculungo/Bolongon - Lcc	654.380.141,00
<b>Vários Municípios -Bié</b>	<b>993.160.151,00</b>
Construção De 500 Casas Sociais E Infra-Estruturas/Província Do Bié	993.160.151,00
<b>Vários Municípios -Luanda</b>	<b>11.984.671.502,00</b>
Ampliação Da Estrada Camama/Viana/Mincons	1.000.000.000,00
Estudo E Reabilitação Auto-Estrada Luanda Via Expr. Cab./Cac./Nós Viários/Cam./Zango/Kilamba	2.533.043.642,00
Estudo E Reabilitação Estrada Nacional Luanda En 230 Nó Viário Unid. Oper./Via Expressa	2.090.488.893,00
Estudo E Reabilitação Estrada Nacional Luanda En230,Troço Viana/Novo Aeroporto/Catete+Macrodrén	4.285.660.749,00
Construção De Infraestruturas Ligação Cemitério Camama A Via Expressa	2.075.478.218,00
<b>Vários Municípios -Moxico</b>	<b>592.950.834,00</b>
Estudos E Reabilitação En174/260,Luena/Cassamba/Cangamba/Moxico	512.076.818,00
Reabilitação Da Estrada Luau/Cazombo/Moxico	72.451.313,00





## DOTAÇÃO ORÇAMENTAL POR ORGÃO

### PROGRAMA DE INVESTIMENTOS PÚBLICOS

Município / Projecto / Actividade	Total
Estudos E Reabilitação Da Estrada En 250 Lumege/Luacano/Marco 25/João Chaves/Cainda/Jimbi	8.422.703,00
<b>Vários Municípios- Benguela</b>	<b>3.800.916.101,00</b>
Reab. Da Estrada Dombe Grande/Rio Equimina/Lucira/Benguela 2	3.734.993.302,00
Estabilização Reg.Áreas Risco Encostas Lobito Via De Contorno Lob.Catumbela	65.922.799,00
<b>Vários Municípios-Bengo</b>	<b>1.917.047.192,00</b>
Reabilitação Da Estrada Caxito/Onzo/Muxaluando	1.882.079.739,00
Reabilitação Da Estrada Desvio Do Ambriz / Bela Vista	34.967.453,00
<b>Vários Municípios-Cabinda</b>	<b>19.090.864,00</b>
Reabilitação Estrada Sundi, Troço:Malongue/Zau/Sanda/Massala/Quissoqui	19.090.864,00
<b>Vários Municípios-Cuando Cubango</b>	<b>1.289.467.768,00</b>
Combate Às Ravinas/Mincons	1.285.064.586,00
Reabilitação Da Estrada Nacional Lucusse / Lumbala Caquengue	4.403.182,00
<b>Vários Municípios-Cuanza Sul</b>	<b>1.127.199.374,00</b>
Reabilitação Da Estrada Uku Seles/Amboiva/Cassongue/Cuanza-Sul	134.617.472,00
Reabilitação Da Estrada Condé/Ébo - Lcc	361.565.265,00
Reabilitação Da Estrada Quibala/Cariango/Mussende/C.Sul	428.983.510,00
Projecto De Infra-Estruturas Integradas Do Sumbe, Porto Amboim E Gabela	170.762.072,00
Estudos E Projectos Para A Construção De Obras Marítimas/Estuárias Na Foz Dos Rios Kwanza	31.271.055,00
<b>Vários Municípios-Cunene</b>	<b>898.049.702,00</b>
Construção De 450 Casas Sociais E Infra-Estruturas/Província Do Cunene	898.049.702,00
<b>Vários Municípios-Huambo</b>	<b>701.908.705,00</b>
Reabilitação Da Estrada Cuima/Cusse - Lcc	701.908.705,00
<b>Vários Municípios-Huíla</b>	<b>1.055.319.164,00</b>
Reabilitação Da Estrada Caconda/Chipindo-Huíla/Mincons	1.000.000.000,00
Reabilitação Da Estrada Caconda / Chicomba / Quipungo / Matala	55.319.164,00
<b>Vários Municípios-Lunda Norte</b>	<b>286.474.765,00</b>
Combate Ravina Lucapa Estabilização Das Ravinas Da Centralidade Do Dundo	248.528.297,00
Combate Das Ravinas Da En-225, Troço Dundo-Xa Muteba Na Ext 1000 M	37.946.468,00
<b>Vários Municípios-Zaire</b>	<b>5.232.769.934,00</b>
Estudos E Reabilitação En-304,Cuimba/Serra Da Kanda/Zaire.	1.726.823.995,00
Estudos Reabilitação En120,Mbanza Congo/Madimba/Lucunga/Zaire	348.724.916,00
Reabilitação Da Estrada Cuimba/Mbanza Congo+Aces. Posto Front. Buela/Mincons	460.501.712,00
Construção Da Auto Estrada Luanda/Soyo-Pacote 5 (Km 8+ 800 Ao Km 104+800) 2	2.653.040.510,00
Empreitada De Construção Da Ponte Sobre O Rio Lufico	39.454.429,00
Estudos E Construção Da Nova Ponte Sobre O Rio Luvo Na Fronteira Com Rdc - Zaire	4.224.372,00

### DESPESAS DE NATUREZA POR UNIDADE ORÇAMENTAL

Unidade Orçamental / Natureza	Valor	%
<b>Fundo Rodoviário E Obras De Emergência</b>	<b>5.029.088.442,00</b>	<b>100,00%</b>
Despesas Correntes	31.088.442,00	0,62%
Despesas Com O Pessoal	18.620.000,00	0,37%
Contribuições Do Empregador	2.940.000,00	0,06%
Despesas Em Bens E Serviços	8.058.442,00	0,16%
Subsídios E Transferências Correntes	1.470.000,00	0,03%



## DOTAÇÃO ORÇAMENTAL POR ORGÃO

### DESPESAS DE NATUREZA POR UNIDADE ORÇAMENTAL

Unidade Orçamental / Natureza	Valor	%
<b>Despesas De Capital</b>	<b>4.998.000.000,00</b>	<b>99,38%</b>
Outras Despesas De Capital	4.998.000.000,00	99,38%
<b>Unidade Orçamental / Natureza</b>	<b>Valor</b>	<b>%</b>
<b>Gab. Coord. Const. Desenv. Urb. Das Cid. Do Kilamba, Camama E Cacuaco</b>	<b>7.074.055.531,00</b>	<b>100,00%</b>
Despesas Correntes	2.994.923.415,00	42,34%
Despesas Com O Pessoal	24.037.485,00	0,34%
Contribuições Do Empregador	2.871.344,00	0,04%
Despesas Em Bens E Serviços	2.967.972.250,00	41,96%
Subsídios E Transferências Correntes	42.336,00	0,00%
Despesas De Capital	4.079.132.116,00	57,66%
Investimentos	4.079.132.116,00	57,66%
<b>Unidade Orçamental / Natureza</b>	<b>Valor</b>	<b>%</b>
<b>Gabinete Gestão De R.D.U.P.C.C.L.Futungo De Belas E Mussulo</b>	<b>21.181.541.412,00</b>	<b>100,00%</b>
Despesas Correntes	6.737.309.779,00	31,81%
Despesas Com O Pessoal	104.969.289,00	0,50%
Contribuições Do Empregador	7.803.609,00	0,04%
Despesas Em Bens E Serviços	6.623.444.377,00	31,27%
Subsídios E Transferências Correntes	1.092.504,00	0,01%
Despesas De Capital	14.444.231.633,00	68,19%
Investimentos	14.444.231.633,00	68,19%
<b>Unidade Orçamental / Natureza</b>	<b>Valor</b>	<b>%</b>
<b>Instituto De Estradas De Angola</b>	<b>970.633.325,00</b>	<b>100,00%</b>
Despesas Correntes	970.633.325,00	100,00%
Despesas Com O Pessoal	488.356.837,00	50,31%
Contribuições Do Empregador	38.939.716,00	4,01%
Despesas Em Bens E Serviços	442.846.772,00	45,62%
Subsídios E Transferências Correntes	490.000,00	0,05%
<b>Unidade Orçamental / Natureza</b>	<b>Valor</b>	<b>%</b>
<b>Instituto Nacional De Obras Públicas</b>	<b>166.793.002,00</b>	<b>100,00%</b>
Despesas Correntes	165.262.006,00	99,08%
Despesas Com O Pessoal	72.614.118,00	43,54%
Contribuições Do Empregador	4.165.000,00	2,50%
Despesas Em Bens E Serviços	88.237.104,00	52,90%
Subsídios E Transferências Correntes	245.784,00	0,15%
Despesas De Capital	1.530.996,00	0,92%
Investimentos	1.530.996,00	0,92%
<b>Unidade Orçamental / Natureza</b>	<b>Valor</b>	<b>%</b>
<b>Instituto Regulador Da Construção Civil Obras Públicas</b>	<b>109.480.276,00</b>	<b>100,00%</b>
Despesas Correntes	103.533.409,00	94,57%
Despesas Com O Pessoal	48.011.213,00	43,85%
Contribuições Do Empregador	3.076.971,00	2,81%
Despesas Em Bens E Serviços	52.249.225,00	47,72%
Subsídios E Transferências Correntes	196.000,00	0,18%
Despesas De Capital	5.946.867,00	5,43%



## DOTAÇÃO ORÇAMENTAL POR ORGÃO

### DESPESAS DE NATUREZA POR UNIDADE ORÇAMENTAL

Unidade Orçamental / Natureza	Valor	%
<b>Investimentos</b>	<b>5.946.867,00</b>	<b>5,43%</b>
Unidade Orçamental / Natureza	Valor	%
<b>Laboratório De Engenharia De Angola</b>	<b>272.085.913,00</b>	<b>100,00%</b>
<b>Despesas Correntes</b>	<b>272.085.913,00</b>	<b>100,00%</b>
<b>Despesas Com O Pessoal</b>	<b>153.412.862,00</b>	<b>56,38%</b>
<b>Contribuições Do Empregador</b>	<b>9.800.000,00</b>	<b>3,60%</b>
<b>Despesas Em Bens E Serviços</b>	<b>108.706.451,00</b>	<b>39,95%</b>
<b>Subsídios E Transferências Correntes</b>	<b>166.600,00</b>	<b>0,06%</b>
Unidade Orçamental / Natureza	Valor	%
<b>Ministério Da Construção E Obras Públicas</b>	<b>120.279.350.634,00</b>	<b>100,00%</b>
<b>Despesas Correntes</b>	<b>24.717.973.690,00</b>	<b>20,55%</b>
<b>Despesas Com O Pessoal</b>	<b>529.084.021,00</b>	<b>0,44%</b>
<b>Contribuições Do Empregador</b>	<b>46.203.167,00</b>	<b>0,04%</b>
<b>Despesas Em Bens E Serviços</b>	<b>24.072.001.258,00</b>	<b>20,01%</b>
<b>Subsídios E Transferências Correntes</b>	<b>70.685.244,00</b>	<b>0,06%</b>
<b>Despesas De Capital</b>	<b>95.561.376.944,00</b>	<b>79,45%</b>
<b>Investimentos</b>	<b>95.561.376.944,00</b>	<b>79,45%</b>





## DOTAÇÃO ORÇAMENTAL POR ORGÃO

Órgão: Ministério Do Ordenamento Do Território E Habitação

### DESPESAS POR NATUREZA ECONÓMICA

Natureza	Valor	%
<b>Total Geral:</b>	<b>16.678.824.011,00</b>	<b>100,00%</b>
<b>Despesas Correntes</b>	<b>2.701.677.508,00</b>	<b>16,20%</b>
<b>Despesas Com O Pessoal</b>	<b>1.424.656.882,00</b>	<b>8,54%</b>
<b>Despesas Com O Pessoal Civil</b>	<b>1.424.656.882,00</b>	<b>8,54%</b>
<b>Contribuições Do Empregador</b>	<b>101.190.257,00</b>	<b>0,61%</b>
Contribuições Do Empregador Para A Segurança Social	101.190.257,00	0,61%
<b>Despesas Em Bens E Serviços</b>	<b>1.174.652.857,00</b>	<b>7,04%</b>
<b>Bens</b>	<b>69.766.271,00</b>	<b>0,42%</b>
<b>Serviços</b>	<b>1.104.886.586,00</b>	<b>6,62%</b>
<b>Subsídios E Transferências Correntes</b>	<b>1.177.512,00</b>	<b>0,01%</b>
<b>Transferências Correntes</b>	<b>1.177.512,00</b>	<b>0,01%</b>
<b>Despesas De Capital</b>	<b>13.977.146.503,00</b>	<b>83,80%</b>
<b>Investimentos</b>	<b>13.976.799.142,00</b>	<b>83,80%</b>
<b>Aquisição De Bens De Capital Fixo</b>	<b>13.976.799.142,00</b>	<b>83,80%</b>
Outras Despesas De Capital	347.361,00	0,00%

### DESPESAS POR FUNÇÃO

Função	Valor	%
<b>Total Geral:</b>	<b>16.678.824.011,00</b>	<b>100,00%</b>
<b>Habitação E Serviços Comunitários</b>	<b>16.678.824.011,00</b>	<b>100,00%</b>
Desenvolvimento Habitacional	1.870.142.365,00	11,21%
Infra-Estrutura Urbana	14.808.681.646,00	88,79%

### DESPESAS POR PROGRAMA

Programa	Valor	%
<b>Total Geral:</b>	<b>16.678.824.011,00</b>	<b>100,00%</b>
Acções Correntes	1.811.564.739,00	10,86%
Capacitação Institucional E Valorização Dos Recursos Humanos Na Administração Pública	17.830.244,00	0,11%
Construção E Reabilitação De Edifícios Públicos E Equipamentos Sociais	575.826.696,00	3,45%
Desenvolvimento Da Rede Urbana	9.032.015.298,00	54,15%
Habitação	5.235.302.049,00	31,39%
Melhoria Do Sistema Geodésico E Cartográfico Nacional	6.284.985,00	0,04%

### DESPESAS DE FUNCIONAMENTO E DE APOIO AO DESENVOLVIMENTO

Projecto / Actividade	Valor	%
<b>Total Geral:</b>	<b>1.872.415.266,00</b>	<b>100,00%</b>
Actualização Da Cartografia Do País 1:100 000	2.290.750,00	0,12%
Apetrechamento Das Delegações Provinciais E Sede Do I.G.C.A.	2.682.260,00	0,14%
Apetrechamento Do Edifício Sede E Das Representações Provinciais Do I.N.H.	7.830.200,00	0,42%
Assistência Técnica Diversa	14.577.500,00	0,78%
Comissão Interministerial Reordenação Terrenos Rurais A Favor Das Comunidades Locais	5.831.000,00	0,31%
Comunicação Institucional	5.831.000,00	0,31%
Digitalização Do Arquivo Dos Processos De Confisco De Imóveis	5.831.000,00	0,31%
Elaboração De Estudos Urbanísticos	9.079.698,00	0,48%
Formação E Capacitação De Quadros	6.753.093,00	0,36%
Instalação Dos Serviços Centrais Do Minuha	5.831.000,00	0,31%
Monitoria E Avaliação Da Execução Do Pip	5.247.900,00	0,28%
Operação E Manutenção Geral Dos Serviços	1.755.834.373,00	93,77%



## DOTAÇÃO ORÇAMENTAL POR ORGÃO

### DESPESAS DE FUNCIONAMENTO E DE APOIO AO DESENVOLVIMENTO

Projecto / Actividade	Valor	%
Participação Em Congressos E Workshops	24.242.966,00	1,29%
Produção De Cartografia Temática	728.875,00	0,04%
Produção De Legislação Cartográfica E Cadastral	583.100,00	0,03%
Projecto De Desenvolvimento Urbano Sustentavel/Programa País	8.163.400,00	0,44%
Reforço Da Capacidade Institucional	11.077.151,00	0,59%

### PROGRAMA DE INVESTIMENTOS PÚBLICOS

Município / Projecto / Actividade	Total
<b>Total Geral:</b>	<b>14.806.408.745,00</b>
<b>Baía Farta</b>	<b>3.558.100,00</b>
Construção Infraestruturas Externa Centralidade Baía Farta - Benguela	3.558.100,00
<b>Belas</b>	<b>304.288.956,00</b>
Construção Infraestruturas Da Centralidade Do Kilamba Kk 5000/Sonip	98.157.618,00
Construção Infraestruturas Da Centralidade Zango Red/Sonip	202.573.239,00
Construção De Infraestruturas Externa Centralidade Kk 5000 - Luanda	3.558.099,00
<b>Benguela</b>	<b>195.452.248,00</b>
Construção Infraestruturas Da Centralidade Benguela/Sonip	195.452.248,00
<b>Catumbela</b>	<b>78.253.263,00</b>
Construção Infraestruturas Externa Centralidade Do Luhongo - Benguela	78.253.263,00
<b>Cazengo</b>	<b>3.558.100,00</b>
Construção Infraestruturas Integradas Internas E Externas No Cazengo	3.558.100,00
<b>Caála</b>	<b>1.749.300,00</b>
Construção Equipamento Sociais Da Centralidade Da Caala - Kora	1.749.300,00
<b>Dande</b>	<b>7.116.200,00</b>
Construção Infraestruturas Da Centralidade Capari/Sonip	3.558.100,00
Construção Infraestruturas Internas E Externas Projecto Açucareira	3.558.100,00
<b>Icolo E Bengo</b>	<b>7.116.198,00</b>
Construção Infraestruturas Externas Na Centralidade Do Km 44 -Luanda	3.558.098,00
Construção Infraestruturas Externas Centralidade De Capari-Icole Bengo	3.558.100,00
<b>Lubango</b>	<b>10.569.639.981,00</b>
Construção Infraestruturas Da Centralidade Lubango/Sonip	194.577.600,00
Construção Infraestruturas Externas Centralidade Da Quilemba-Lubango	2.145.052.436,00
Construção Das Infraestruturas Integradas Do Lubango, Huila	8.230.009.945,00
<b>Malanje</b>	<b>3.558.100,00</b>
Construção Infraestruturas Interna E Externa Na Carreira Tiro	3.558.100,00
<b>Mbanza Kongo</b>	<b>3.558.100,00</b>
Construção Infraestruturas Internas E Externa Em Mbanza Congo - Zaire	3.558.100,00
<b>Menongue</b>	<b>3.558.099,00</b>
Construção De Habitação Infraestruturas Internas E Externas No Tucuve	3.558.099,00
<b>Namibe</b>	<b>128.851.254,00</b>
Construção Infraestruturas Da Centralidade Namibe/Sonip	97.580.349,00
Construção Infraestruturas Externa Centralidade Praia Amélia Namibe	28.665.029,00
Construção Infraestruturas Externas Centralidade 5 De Abril-Namibe	2.605.876,00



## DOTAÇÃO ORÇAMENTAL POR ORGÃO

### PROGRAMA DE INVESTIMENTOS PÚBLICOS

Município / Projecto / Actividade	Total
<b>Ombadja</b>	<b>553.764.097,00</b>
Construção Infraestruturas Internas Externas E Habitação No Ekuma	553.764.097,00
<b>Quiçama</b>	<b>1.379.049.442,00</b>
Construção De Infraestruturas Básicas Na Reserva Fundiária Da Quissama	1.379.049.442,00
<b>Saurimo</b>	<b>3.558.100,00</b>
Construção Infraestruturas Integradas Internas E Externas Em Saurimo	3.558.100,00
<b>Uíge</b>	<b>770.843.181,00</b>
Estudos E Execução Infraestruturas Integradas Uíge E Negage - Uíge	765.984.055,00
Construção De Infraestruturas Básicas Na Reserva Fundiária Da Catapa	4.859.126,00
<b>Viana</b>	<b>788.936.026,00</b>
Construção Infraestruturas Da Centralidade Km 44/Sonip	3.558.100,00
Construção Infraestruturas Externas Centralidade Zango8000 - Luanda	671.094.936,00
Construção Infraestruturas Externas Da Centralidade Do Zango 0 - Viana	114.282.990,00

### DESPESAS DE NATUREZA POR UNIDADE ORÇAMENTAL

Unidade Orçamental / Natureza	Valor	%
<b>Instituto Geográfico E Cadastral De Angola</b>	<b>682.756.200,00</b>	<b>100,00%</b>
Despesas Correntes	681.090.200,00	99,76%
Despesas Com O Pessoal	616.992.847,00	90,37%
Contribuições Do Empregador	39.275.136,00	5,75%
Despesas Em Bens E Serviços	24.490.200,00	3,59%
Subsídios E Transferências Correntes	332.017,00	0,05%
Despesas De Capital	1.666.000,00	0,24%
Investimentos	1.666.000,00	0,24%
<b>Instituto Nacional De Habitação</b>	<b>169.041.007,00</b>	<b>100,00%</b>
Despesas Correntes	167.458.307,00	99,06%
Despesas Com O Pessoal	138.053.932,00	81,67%
Contribuições Do Empregador	9.566.481,00	5,66%
Despesas Em Bens E Serviços	19.825.399,00	11,73%
Subsídios E Transferências Correntes	12.495,00	0,01%
Despesas De Capital	1.582.700,00	0,94%
Investimentos	1.582.700,00	0,94%
<b>Instituto Nacional Ordenamento Território Desenvolvimento Urbano</b>	<b>334.879.112,00</b>	<b>100,00%</b>
Despesas Correntes	331.963.612,00	99,13%
Despesas Com O Pessoal	291.607.213,00	87,08%
Contribuições Do Empregador	20.335.000,00	6,07%
Despesas Em Bens E Serviços	19.825.399,00	5,92%
Subsídios E Transferências Correntes	196.000,00	0,06%
Despesas De Capital	2.915.500,00	0,87%
Investimentos	2.915.500,00	0,87%
<b>Ministério Do Ordenamento Do Território E Habitação</b>	<b>15.492.147.692,00</b>	<b>100,00%</b>



## DOTAÇÃO ORÇAMENTAL POR ORGÃO

### DESPESAS DE NATUREZA POR UNIDADE ORÇAMENTAL

Unidade Orçamental / Natureza	Valor	%
<b>Despesas Correntes</b>	<b>1.521.165.389,00</b>	<b>9,82%</b>
Despesas Com O Pessoal	378.002.890,00	2,44%
Contribuições Do Empregador	32.013.640,00	0,21%
Despesas Em Bens E Serviços	1.110.511.859,00	7,17%
Subsídios E Transferências Correntes	637.000,00	0,00%
<b>Despesas De Capital</b>	<b>13.970.982.303,00</b>	<b>90,18%</b>
Investimentos	13.970.634.942,00	90,18%
Outras Despesas De Capital	347.361,00	0,00%



## DOTAÇÃO ORÇAMENTAL POR ORGÃO

Órgão: Ministério Da Energia E Das Águas

### DESPESAS POR NATUREZA ECONÓMICA

Natureza	Valor	%
<b>Total Geral:</b>	<b>253.444.058.224,00</b>	<b>100,00%</b>
<b>Despesas Correntes</b>	<b>37.726.289.065,00</b>	<b>14,89%</b>
<b>Despesas Com O Pessoal</b>	<b>1.106.193.952,00</b>	<b>0,44%</b>
Despesas Com O Pessoal Civil	1.106.193.952,00	0,44%
<b>Contribuições Do Empregador</b>	<b>81.327.970,00</b>	<b>0,03%</b>
Contribuições Do Empregador Para A Segurança Social	81.327.970,00	0,03%
<b>Despesas Em Bens E Serviços</b>	<b>36.537.492.405,00</b>	<b>14,42%</b>
<b>Bens</b>	<b>1.035.186.885,00</b>	<b>0,41%</b>
<b>Serviços</b>	<b>35.502.305.520,00</b>	<b>14,01%</b>
<b>Subsídios E Transferências Correntes</b>	<b>1.274.738,00</b>	<b>0,00%</b>
Transferências Correntes	1.274.738,00	0,00%
<b>Despesas De Capital</b>	<b>215.717.769.159,00</b>	<b>85,11%</b>
<b>Investimentos</b>	<b>215.717.769.159,00</b>	<b>85,11%</b>
<b>Aquisição De Bens De Capital Fixo</b>	<b>215.717.769.159,00</b>	<b>85,11%</b>

### DESPESAS POR FUNÇÃO

Função	Valor	%
<b>Total Geral:</b>	<b>253.444.058.224,00</b>	<b>100,00%</b>
<b>Habitação E Serviços Comunitários</b>	<b>88.394.409.453,00</b>	<b>34,88%</b>
Abastecimento De Água	88.394.409.453,00	34,88%
<b>Assuntos Económicos</b>	<b>165.049.648.771,00</b>	<b>65,12%</b>
<b>Combustíveis E Energia</b>	<b>165.049.648.771,00</b>	<b>65,12%</b>
Electricidade	165.025.402.513,00	65,11%
Energia Não Eléctrica	24.246.258,00	0,01%

### DESPESAS POR PROGRAMA

Programa	Valor	%
<b>Total Geral:</b>	<b>253.444.058.224,00</b>	<b>100,00%</b>
Acções Correntes	5.008.728.249,00	1,98%
Consolidação E Optimização Do Sector Eléctrico	131.871.906,00	0,05%
Construção E Reabilitação De Edifícios Públicos E Equipamentos Sociais	156.839.886,00	0,06%
Construção E Reabilitação De Infraestruturas Rodoviárias	68.631.412,00	0,03%
Desenvolvimento E Consolidação Do Sector Da Água	13.161.165.607,00	5,19%
Desenvolvimento Local E Combate À Pobreza	21.035.367,00	0,01%
Expansão Do Abastecimento De Água Nas Áreas Urbanas, Sedes De Município E Áreas Rurais	62.714.153.021,00	24,74%
Expansão Do Acesso À Energia Eléctrica Nas Áreas Urbanas, Sedes De Município E Áreas Rurais	170.944.799.705,00	67,45%
Prevenção De Riscos E Protecção Ambiental	88.744.602,00	0,04%
Reforço Do Sistema Nacional De Formação Profissional	1.148.088.469,00	0,45%

### DESPESAS DE FUNCIONAMENTO E DE APOIO AO DESENVOLVIMENTO

Projecto / Actividade	Valor	%
<b>Total Geral:</b>	<b>5.133.248.126,00</b>	<b>100,00%</b>
Aceleração Da Execução Do Plano De Electrificação Rural	131.197.500,00	2,56%
Acções De Combate À Cólera	239.124.874,00	4,66%
Apoio A Carteira De Projecto Do Sector	820.039.643,00	15,98%
Apoio Institucional	485.002.276,00	9,45%
Aquisição De Produtos Químicos P/Tratamento De Água Na Provincia	559.329.750,00	10,90%
Assistência Técnica/Consultoria Desenvolvimento Do Sector	281.299.497,00	5,48%



## DOTAÇÃO ORÇAMENTAL POR ORGÃO

### DESPESAS DE FUNCIONAMENTO E DE APOIO AO DESENVOLVIMENTO

Projecto / Actividade	Valor	%
Coordenação E Gestão De Projectos	911.046,00	0,02%
Desenvolvimento Programa Informatização De Controlo E Gestão De Projectos	154.294.372,00	3,01%
Elaboração Planos Controlo Operacional Monitoria Qualidade Águas	231.200.669,00	4,50%
Operação E Manutenção Geral Dos Serviços	1.870.615.594,00	36,44%
Programa De Transformação Do Sector Eléctrico	117.255.961,00	2,28%
Reestruturação Do Sector Das Águas	113.104.787,00	2,20%
Regulação Das Actividades No Domínio Da Energia	1.311.975,00	0,03%
Regulação Das Actividades No Domínio Das Águas	23.081.187,00	0,45%
Regulação E Acompanhamento Da Rede Informática Do Sector	105.478.995,00	2,05%

### PROGRAMA DE INVESTIMENTOS PÚBLICOS

Município / Projecto / Actividade	Total
<b>Total Geral:</b>	<b>248.310.810.098,00</b>
<b>Amboim</b>	<b>21.481.218,00</b>
Reabilitação E Expansão Do Sistema De Abastecimento De Água Da Gabela	21.481.218,00
<b>Ambriz</b>	<b>21.035.367,00</b>
Reabilitação E Expansão Do Sistema De Abastecimento De Água Do Ambriz	21.035.367,00
<b>Ambuíla</b>	<b>12.725.492,00</b>
Reabilitação Do Sistema De Abastecimento De Água Ambuíla	12.725.492,00
<b>Andulo</b>	<b>19.701.219,00</b>
Reabilitação E Expansão Do Sistema De Abastecimento Água Do Andulo	19.701.219,00
<b>Bailundo</b>	<b>46.302.387,00</b>
Reabilitação E Expansão Do Sistema Abastecimento De Água De Bailundo	46.302.387,00
<b>Banga</b>	<b>56.537.221.249,00</b>
Construção Do Aproveitamento Hidroeléctrico De Caculo Cabaça	56.537.221.249,00
<b>Belas</b>	<b>484.394.769,00</b>
Se 60/15 Kv Lar Do Patriota - Edel/Minea	11.754.099,00
Construção Do Centro De Distribuição De Água Potável Luanda-Sapú	39.257.263,00
Construção Sistema 4 (Eta Bitá) Sistema De Distribuição Água- Luanda	433.383.407,00
<b>Belize</b>	<b>93.520.658,00</b>
Reabilitação E Expansão Do Sistema De Abastecimento Águas De Belize	93.520.658,00
<b>Benguela</b>	<b>1.308.123.909,00</b>
L.T. 200kv Lomaum-Biop-Bgla Sul 220kv Sub Bgla Sul 60/30kv-120mva	1.308.123.909,00
<b>Bibala</b>	<b>29.364.624,00</b>
Reabilitação E Expansão Sistema De Abastecimento Água De Bibala - Lcc	29.364.624,00
<b>Bocoio</b>	<b>2.570.099.982,00</b>
Reabilitação E Expansão Do Sistema De Abastecimento Água De Bocoio	2.570.099.982,00
<b>Buco Zau</b>	<b>66.823.868,00</b>
Reabilitação E Expansão Sist. Abastecimento Águas Localidade Buco Zau	66.823.868,00
<b>Bula-Atumba</b>	<b>137.172.237,00</b>
Reabilitação E Expansão Sistema Abastecimento Água De Bula Atumba-Lcc	137.172.237,00
<b>Bungo</b>	<b>51.749.735,00</b>
Reabilitação Sistema De Abastecimento De Água Bungo - Eur	51.749.735,00



## DOTAÇÃO ORÇAMENTAL POR ORGÃO

### PROGRAMA DE INVESTIMENTOS PÚBLICOS

Município / Projecto / Actividade	Total
<b>Cabinda</b>	<b>4.416.472.259,00</b>
Reab. E Reforço Do Sistema Abastecimento De Água De Cabinda - Lcc	2.009.709.724,00
Electrificação Da Província De Cabinda/Minea	1.292.191.825,00
Electrificação E Ligações Domiciliares Da Cidade De Cabinda - Lcc	1.114.570.710,00
<b>Cachiuongo</b>	<b>67.898.987,00</b>
Reabilitação E Expansão Do Sistema Abastecimento De Água De Katchiuongo	67.898.987,00
<b>Cacolo</b>	<b>36.712.341,00</b>
Reabilitação E Expansão Sistema Abastecimento Água De Cacolo	36.712.341,00
<b>Cacuaco</b>	<b>3.378.260.896,00</b>
Ampliação Se Cacuaco/Minea	259.601.961,00
Const.Centro.Distrib Água Potáv.Cacuaco-Cd Cand.Duascond.Adut.Dn800mm	1.188.993.605,00
Ampliação Estrada Tratamento Água(Eta)Cacuaco-Eta Candelabro-Fase 3	1.929.665.330,00
<b>Cacula</b>	<b>254.049.624,00</b>
Reabilitação E Expansão Sistema De Abastecimento Água De Cacula - Lcc	254.049.624,00
<b>Cacuso</b>	<b>11.100.952.442,00</b>
Construção Do A H De Laúca E Sistema De Transporte Associado	11.032.212.712,00
Reabilitação E Expansão Do Sistema De Abastecimento Água De Cacuso	68.739.730,00
<b>Cahama</b>	<b>41.525.106,00</b>
Reabilitação E Expansão Do Sistema De Abastecimento De Água Da Cahama	41.525.106,00
<b>Calai</b>	<b>33.247.705,00</b>
Reabilitação E Expansão Do Sistema De Abastecimento De Água De Calai	33.247.705,00
<b>Calandula</b>	<b>26.084.152,00</b>
Reabilitação E Expansão Sistema Abastecimento Água De Calandula	26.084.152,00
<b>Caluquembe</b>	<b>601.338.721,00</b>
Reabilitação Sistema De Abastecimento De Água Caluquembe - Eur	601.338.721,00
<b>Camacupa</b>	<b>397.516.845,00</b>
Reconstrução A.H. Cunje I.L.T. Cunje-Cuito E Rede Camacupa/Minea	188.003.627,00
Reabilitação Sistema De Abastecimento De Água Camacupa - Eur	209.513.218,00
<b>Camanongue</b>	<b>160.994.540,00</b>
Reabilitação Sistema De Abastecimento De Água Camanongue - Eur	160.994.540,00
<b>Cambambe</b>	<b>126.118.687,00</b>
Sistema Transporte Associado A. Hidroeléctrico Cambambe - 2ª Central	43.068.475,00
Const.Segunda Central Hidroeléct.De Cambambe (4x130 Mw)/Minea	41.525.106,00
Reabilitação E Expansão Do Sistema De Abastecimento De Águas Do Dondo	41.525.106,00
<b>Cambulo</b>	<b>230.771.103,00</b>
Reabilitação Sistema De Abastecimento De Água Cambulo - Eur	230.771.103,00
<b>Cambundi Catembo</b>	<b>144.742.103,00</b>
Reabilitação E Expansão Sistema Abastecimento Água De Cambundi-Catembo	144.742.103,00
<b>Cameia</b>	<b>212.944.895,00</b>
Reabilitação Sistema De Abastecimento De Água Cameia / Lumeje - Eur	170.729.701,00
Reabilitação E Expansão Do Sistema De Abastecimento De Água De Cazombo	42.215.194,00
<b>Camucuiu</b>	<b>29.364.624,00</b>
Reabilitação E Expansão Sistema De Abastecimento Água De Camucuiu-Lcc	29.364.624,00





## DOTAÇÃO ORÇAMENTAL POR ORGÃO

### PROGRAMA DE INVESTIMENTOS PÚBLICOS

<b>Município / Projecto / Actividade</b>	<b>Total</b>
<b>Cangandala</b>	<b>154.130.320,00</b>
Reabilitação Expansão Sistema De Abastecimento De Água Cangandala-Lcc	154.130.320,00
<b>Capenda Camulemba</b>	<b>16.387.024,00</b>
Reabilitação E Expansão Sistema Abastecimento Águas Capenda Camulemba	16.387.024,00
<b>Catabola</b>	<b>30.697.458,00</b>
Reabilitação E Expansão Sistema De Abastecimento De Água De Catabola	30.697.458,00
<b>Cazenga</b>	<b>2.068.394.015,00</b>
Se 60/15 Kv Cazenga 6ª Avenida - Edel/Minea	9.030.522,00
Instalação Central Térmica Luanda / Cazenga 2xge Tm 2500+	2.040.995.606,00
Reabilitação E Modernização Da Se Cazenga/Minea	18.367.887,00
<b>Cazengo</b>	<b>17.332.320,00</b>
Reabilitação E Expansão Do Sistema De Abastecimento Água De Camabatela	17.332.320,00
<b>Caála</b>	<b>518.478.042,00</b>
Reabilitação Sistema De Abastecimento De Água Caála - Eur	518.478.042,00
<b>Chibia</b>	<b>18.341.183,00</b>
Construção Sistema De Abastecimento De Água Chibia	18.341.183,00
<b>Chicala-Cholohanga</b>	<b>151.046.623,00</b>
Reabilitação Expansão Sist. Abastecimento Água Tchicala Tcholoanga-Lcc	151.046.623,00
<b>Chicomba</b>	<b>23.575.929,00</b>
Reforço Sistema De Abastecimento De Água À Localidade De Chicomba	23.575.929,00
<b>Chinjenje</b>	<b>136.145.588,00</b>
Reabilitação E Expansão Sistema Abastecimento Água De Tchindjendje-Lcc	136.145.588,00
<b>Chipindo</b>	<b>114.693.153,00</b>
Reabilitação Sistema De Abastecimento De Água Chipindo - Eur	114.693.153,00
<b>Chitembo</b>	<b>175.461.694,00</b>
Reabilitação Expansão Do Sistema De Abastecimento Água De Chitembo-Lcc	175.461.694,00
<b>Cuanhama</b>	<b>4.387.746.609,00</b>
Reforço Sist.Abastecimento De Água A Ondjiva	991.471.091,00
Programa De Assistência Técnica Para Dna (Cooperação Cubana)	7.081.233,00
Reparação Barragem Do Calueque E Const. De Estação Elevatória/Minea	3.389.194.285,00
<b>Cuchi</b>	<b>16.141.218,00</b>
Reabilitação E Expansão Do Sistema De Abastecimento De Água Do Cuchi	16.141.218,00
<b>Cuamba</b>	<b>211.100.409,00</b>
Reabilitação E Expansão Sistema De Abastecimento Água Do Cuamba - Lcc	211.100.409,00
<b>Cuimba</b>	<b>63.584.981,00</b>
Reabilitação E Expansão Do Sistema De Abastecimento Água De Cuimba	63.584.981,00
<b>Cuito</b>	<b>451.924.930,00</b>
Reab. E Reforço Sistema Abast. De Água Do Cuito-2ª Fase/Minea	451.924.930,00
<b>Cuito Cuanavale</b>	<b>27.813.321,00</b>
Ampliação Rede De Mt, Bt E Ip E Execução Novas Ligações-Cuito Cuanavale	27.813.321,00
<b>Cunhinga</b>	<b>319.154.933,00</b>
Reabilitação E Expansão Sistema De Abastecimento Água De Cunhinga-Lcc	319.154.933,00





## DOTAÇÃO ORÇAMENTAL POR ORGÃO

### PROGRAMA DE INVESTIMENTOS PÚBLICOS

Município / Projecto / Actividade	Total
<b>Curoca</b>	<b>29.581.534,00</b>
Estudo Construção Barragem De Retenção Água Vale Rio Curoca-Estiagem	29.581.534,00
<b>Cuvango</b>	<b>153.427.017,00</b>
Reabilitação Sistema De Abastecimento De Água Cuvango - Eur	153.427.017,00
<b>Cuvelai</b>	<b>29.581.534,00</b>
Estudo Construção 4 Barragens Retenção Água Vale Rio Cuvelai-Estiagem	29.581.534,00
<b>Dala</b>	<b>29.731.014,00</b>
Reabilitação E Expansão Do Sistema De Abastecimento De Água De Dala	29.731.014,00
<b>Damba</b>	<b>77.065.196,00</b>
Reabilitação E Expansão Sistema Abastecimento Água Da Damba	77.065.196,00
<b>Dande</b>	<b>950.831.763,00</b>
Ampliação Do Centro Distribuição De Água Potável Luanda-Panguila	950.831.763,00
<b>Dembos</b>	<b>52.054.998,00</b>
Reabilitação E Expansão Do Sistema De Abastecimento De Água De Quibaxi	52.054.998,00
<b>Ecunha</b>	<b>299.248.559,00</b>
Reabilitação E Expansão Sistema De Abastecimento Água De Ecunha - Lcc	299.248.559,00
<b>Estrutura Central</b>	<b>14.075.775.703,00</b>
Fiscalização Empreitadas De Abast.Água E Sanamento/Minea	30.072.456,00
Estudos De Planos Gerais De Bacias Hidrográficas/Minea	32.481.736,00
Reabilitação De Estações Hidrométricas/Minea	46.851.220,00
Estudos, Assistência Técnica Do Pat/Minea	38.329.041,00
Ampliação Sistema Abastecimento Água Nacional Apoio Institucional/Bad	2.299.335.112,00
Projecto De Desenv. Institucional Do Sector De Águas(Bm/Pdisa)	7.895.430.412,00
Estudo E Construção Sistema De Água Nacional Pdisa Ii (Bm & Goa)	3.153.572.319,00
Reabilitação Subestação De Energia Eléc Nac Turbina Aero-Derivativa Movél 31mw Contentorizado	554.889.791,00
Elaboração Est.Proj.Expansão Capacidade Transp.Energia/Minea/Replica	13.625.514,00
Reabilitação Sistema De Abastecimento De Água Cuito Cuanavale	11.188.102,00
<b>Golungo Alto</b>	<b>42.355.388,00</b>
Reabilitação E Expansão Sistema Abastecimento De Água Do Golungo Alto	42.355.388,00
<b>Huambo</b>	<b>3.849.125.512,00</b>
Reforço Do Sistema De Abastecimento De Água Do Huambo (2ª Fase)	2.879.287.996,00
Electrificação E Ligações Domiciliares Da Cidade Do Huambo - Lcc	969.837.516,00
<b>Humpata</b>	<b>39.164.505,00</b>
Estudo Construção Transvese Rios Cunene E Cubango Rio Cuvelai-Estiagem	29.581.534,00
Construção Sistema De Abastecimento De Água Humpata	9.582.971,00
<b>Icolo E Bengo</b>	<b>401.786.440,00</b>
Reab.Reforço Sist. Abast. Água De Catete E Uíge-2ª Fase/Minea	339.506.429,00
Ampliação Do Sistema De Abastecimento De Água Luanda-Kmcapari,B.Jesus	45.788.045,00
Reabilitação Do Centro De Pesquisa De Onga-Zanga	16.491.966,00
<b>Jamba</b>	<b>211.334.576,00</b>
Reabilitação E Expansão Sistema De Abastecimento Água Da Jamba - Lcc	211.334.576,00
<b>Kiwaba Nzoji</b>	<b>138.584.291,00</b>
Reabilitação Expansão Sistema Abastecimento Água De Kiwaba N'Zogi-Lcc	138.584.291,00



## DOTAÇÃO ORÇAMENTAL POR ORGÃO

### PROGRAMA DE INVESTIMENTOS PÚBLICOS

Município / Projecto / Actividade	Total
<b>Libolo</b>	<b>162.518.165,00</b>
Reabilitação Sistema De Abastecimento De Água Libolo / Calulo - Eur	162.518.165,00
<b>Londuimbali</b>	<b>118.687.892,00</b>
Reabilitação E Expansão Do Sistema De Abastecimento Água Do Alto Hama	34.768.921,00
Reabilitação E Expansão Do Sistema De Abastecimento Água De Londuimbale	83.918.971,00
<b>Luanda</b>	<b>28.673.087.258,00</b>
Aquisição De Quadros Eléctricos E Materiais Para Redes De Distribuição	13.204.590,00
Construção Da Rede Distribuição De Água-Bita Tanque Vacaria	19.831.635,00
Se 60/15 Kv Angola Cuba - Edel/Minea	12.135.117,00
Implantação De Redes Terc.Lig.Domiciliares Redes Existentes/Minea	2.796.791.538,00
Implantação De Redes De Dist.Lig.Domiciliares-Novas Redes/Minea	1.797.482.166,00
Se 60/15 Kv Victória É Certa - Edel/Minea	11.957.920,00
Projecto De Instalação De Sap Isu	31.738.086,00
Construção Do Centro De Formação Luanda-Treinamento	1.148.088.469,00
Construção Do Centro De Distribuição De Água Potável Luanda-Cd Aeropor	396.341.170,00
Reabilitação Do Centro De Distribuição Do Marçal/Minea	1.082.021.234,00
Reabilitação Estação Tratamento Água(Eta)Luanda-Sudeste	122.658.959,00
Construção Do Centro De Água Potável Luanda-Km9	17.144.256,00
Reabilitação Centro Distribuição Água Potável Luanda Sul	50.843.732,00
Construcao Centro De Distribuicao De Agua Potavel Luanda - Cd Morar E Instalacao Condutas Aduoras	303.711.662,00
Inst. De Medidores De Caudais Nas E.T.A E C.D Sist.De Abast.Água/Lda	9.810.134,00
Electrificação E Ligações Domiciliares Da Cidade De Luanda - Lcc	11.136.445.826,00
Ampliação Da Estação De Tratamento Água(Eta)Luanda Sudeste-Cassaue	1.879.847.791,00
Construção Centro Distribuição Vila Flor Conduta Da Eta Kilamba	301.423.357,00
Const.Sist.Adução Dist.Eta Quilonga Grand.Sist.Dist.Associado/Minea	6.360.844.704,00
Construção Da Lt 60 Kv Se Filda - Se Gika	7.758.203,00
Ampliação Da Capacidade De Armazenamento De Água Dos C.D/Luanda	833.150.684,00
Aquisição E Instalação De Telegestão E Equipamentos Tecnológicos	339.856.025,00
<b>Luau</b>	<b>500.813.818,00</b>
Reabilitação Sistema De Abastecimento De Água Luau - Eur	500.813.818,00
<b>Lubango</b>	<b>835.856.496,00</b>
Electrificação E Ligações Domiciliares Do Lubango E Matala - Huila - Lcc	835.856.496,00
<b>Lucala</b>	<b>91.431.612,00</b>
Reabilitação Sistema De Abastecimento De Água Lucala - Eur	91.431.612,00
<b>Lucapa</b>	<b>1.036.507.513,00</b>
Reabilitação E Expansão Sistema De Abastecimento Água De Lucapa-Lcc	702.264.084,00
Reabilitação Sistema De Abastecimento De Água Lucapa /Cafunfo - Eur	334.243.429,00
<b>Léua</b>	<b>2.514.130.234,00</b>
Reabilitação Sistema De Abastecimento De Água Léua - Eur	226.777.251,00
Reabilitação E Expansão Do Sistema De Abastecimento Água Do Léua - Lcc	2.287.352.983,00
<b>Malanje</b>	<b>1.149.972.340,00</b>
Reab.E Ampliação Do Sistema Abast.De Água /Malanje-Fase 2	569.651.484,00
Reabilitação E Ampliação Sistema Abastecimento Água Malange (2ª Fase) - Lcc	580.320.856,00
<b>Maquela Do Zombo</b>	<b>22.216.443,00</b>
Reabilitação E Expansão Sistema Abastecimento Água De Maquela Do Zombo	22.216.443,00



## DOTAÇÃO ORÇAMENTAL POR ORGÃO

### PROGRAMA DE INVESTIMENTOS PÚBLICOS

Município / Projecto / Actividade	Total
<b>Marimba</b>	<b>267.074.606,00</b>
Reabilitação E Expansão Sistema De Abastecimento Água De Marimba - Lcc	267.074.606,00
<b>Massango</b>	<b>207.975.334,00</b>
Reabilitação E Expansão Sistema De Abastecimento Água De Massango- Lcc	207.975.334,00
<b>Matala</b>	<b>2.007.654.991,00</b>
Reabilitação E Modernização Da Central Hidroeléctrica Matala	1.866.202.122,00
Reabilitação E Expansão Do Sistema Abastecimento De Água Na Matala	141.452.869,00
<b>Mavinga</b>	<b>44.712.138,00</b>
Estudo E Construção Do Sistema Eléctrico Integrado-Mavinga	44.712.138,00
<b>Mbanza Kongo</b>	<b>1.446.665.006,00</b>
Reabilitação Das Redes Mt E Bt De Mbanza Congo/Zaire	721.035.857,00
Reab. E Reforço Sistema Abastecimento Água Cidade M'Banza Congo/Minea	725.629.149,00
<b>Menongue</b>	<b>20.128.703.186,00</b>
Reabilitação Central Térmica Cuando Cubango Capacidade De Geração Em 54 Mw Em Menongue	20.128.703.186,00
<b>Moxico</b>	<b>4.402.387.687,00</b>
Reabilitação E Expansão Sistema De Abastecimento Água De Lumeje - Lcc	2.598.390.473,00
Aproveitamento Hidroeléctrico Chiumbe Dala E L.T. 60 Kv Dala - Luena	1.803.997.214,00
<b>Mucari</b>	<b>498.553.976,00</b>
Reabilitação E Expansão Sistema Abastecimento Água De Mucari - Lcc	482.166.952,00
Reabilitação E Expansão Do Sistema De Abastecimento Água De Caculama	16.387.024,00
<b>Mussende</b>	<b>27.502.988,00</b>
Reabilitação E Expansão Sistema De Abastecimento De Água De Mussende	27.502.988,00
<b>Namacunde</b>	<b>253.871.007,00</b>
Reabilitação Sistema De Abastecimento De Água Namacunde - Eur	227.673.363,00
Reabilitação E Expansão Do Sistema De Abastecimento De Água De Milunga	26.197.644,00
<b>Nambuanguo</b>	<b>13.943.470,00</b>
Reabilitação Expansão Sistema Abastecimento Água De Muxaluando-Lcc	13.943.470,00
<b>Namibe</b>	<b>5.960.654.483,00</b>
Estudo Construção De Transvese Rios Cunene Para Rio Curoca-Estiagem	29.581.534,00
Estudo P/Mapeamento Ventos-Aval.Poten.Eólico De Angola/Mine 2	14.615.945,00
Reab. E Reforço Dos Sistemas De Abast. De Água Do Namibe - 1ª Fase	5.916.457.004,00
<b>Negage</b>	<b>51.711.020,00</b>
Reabilitação E Expansão Do Sistema De Abastecimento De Água Do Negage	51.711.020,00
<b>Ngonguembo</b>	<b>65.770.402,00</b>
Reabilitação E Expansão Do Sistema De Abastecimento Água De Gonguembo	65.770.402,00
<b>Nharêa</b>	<b>97.375.326,00</b>
Reabilitação E Expansão Sistema De Abastecimento Água De Nharea - Lcc	97.375.326,00
<b>Nzeto</b>	<b>66.513.278,00</b>
Reabilitação E Expansão Sistema Abastecimento Água Do Nzeto	66.513.278,00
<b>Pango Aluquém</b>	<b>45.645.950,00</b>
Reabilitação E Expansão Do Sistema Abastecimento Águas Pango Aluquém	45.645.950,00
<b>Porto Amboim</b>	<b>811.539.422,00</b>
Reabilitação Sistema De Abastecimento De Água Porto Amboim -1ª Fase	811.539.422,00



## DOTAÇÃO ORÇAMENTAL POR ORGÃO

### PROGRAMA DE INVESTIMENTOS PÚBLICOS

Município / Projecto / Actividade	Total
<b>Quela</b>	<b>958.766.112,00</b>
Reabilitação E Expansão Sistema De Abastecimento Água Do Quela - Lcc	958.766.112,00
<b>Quibala</b>	<b>70.791.082,00</b>
Estudo Construção Transverse Rios Longa/Keve Para Rio Uamba-Estiagem	29.581.534,00
Reabilitação E Expansão Do Sistema Abastecimento De Água Da Kibala	41.209.548,00
<b>Quimbele</b>	<b>32.211.064,00</b>
Reabilitação E Expansão Do Sistema Abastecimento De Água De Quimbele	32.211.064,00
<b>Quirima</b>	<b>90.900.790,00</b>
Reabilitação Expansão Sistema Abastecimento Água De Quirima	90.900.790,00
<b>Quiçama</b>	<b>93.213.164,00</b>
Reabilitação E Expansão Sistema Abastecimento Água Da Muxima - Lcc	93.213.164,00
<b>Rivungo</b>	<b>73.796.765,00</b>
Estudos E Construção Do Sistema Eléctrico Integrado - Rivungo	31.581.571,00
Reabilitação E Expansão Sistema Abastecimento Água Do Rivungo	42.215.194,00
<b>Soyo</b>	<b>24.740.433.645,00</b>
Instalação Central Ciclo Combinado Soyo, Sistema Transporte Associado	18.303.656.703,00
Reabilitação Sistema De Abastecimento De Água Soyo - Eur	909.975.654,00
Reabilitação Central Térmica Zaire -Soyo Assistência Técnica Do Ciclo Combinado	5.526.801.288,00
<b>Sumbe</b>	<b>42.215.194,00</b>
Reabilitação E Reforço Do Sist. Abast. De Água Do Sumbe/Minea	42.215.194,00
<b>Talatona</b>	<b>4.221.206.340,00</b>
Instalação Central Térmica Luanda /Camama 4 X Ge Tm 2500+	4.208.691.692,00
Se 60/15 Kv Samba - Edel/Minea	12.514.648,00
<b>Tomboco</b>	<b>110.071.996,00</b>
Reabilitação Sistema De Abastecimento De Água Tomboco	67.856.802,00
Reabilitação Expansão Sistema Abastecimento De Água Do Tomboco	42.215.194,00
<b>Ucuma</b>	<b>139.552.048,00</b>
Reabilitação Do Sistema De Abastecimento De Água Ucuma	139.552.048,00
<b>Varios Municipios-Nacional</b>	<b>8.982.793.364,00</b>
Programa De Águas Subterrâneas	48.597.924,00
Programa Nacional De Água E Electricidade (Pronae/Águas)	52.960.046,00
Reab.Exp.Redes Mt/Bt - Benguela Huambo Bié (Parte 2-Benguela)	284.874.359,00
Ref.E Ampliação Da Rede Novas Centralidades/Minea	54.494.196,00
Reab.Exp.Redes Mt/Bt-Benguela Huambo Bié(Parte1-Huambo Caala)	1.648.041.166,00
Revisão Capital Das Centrais Térmicas - Nível Nacional	138.756.076,00
Reabilitação Das Redes Transporte Sistema Norte, Centro E Sul	59.600.890,00
Plano De Acção Imediata P/Luena, Menongue E Mbaza Congo	46.646.135,00
Construção De C.D.S Novas Centralidades/Minea	19.003.941,00
Elaboração De Planos Directores Do Sistema De Abastecimento De Água	6.399.940,00
Implementação De Sistemas De Energia Solar/Min. Energia	909.369.358,00
Reabilitação Ref. Do Sist. De Abast.De Água Lundas Norte E Sul Parte 1	584.340.922,00
Programa De Emergência De Abast.Rural De Água Prov.K.Sul E Bengo	45.435.270,00
Elaboração Estudos Proj.P/Expansão Capacidade Prod. Energia Eléctrica	9.630.313,00
Elaboração De Estudos E Proj. S/Gestão E Aprov. Bacias Hidrográficas	29.510.227,00



## DOTAÇÃO ORÇAMENTAL POR ORGÃO

### PROGRAMA DE INVESTIMENTOS PÚBLICOS

Município / Projecto / Actividade	Total
Const.Central Térm.Namibe, Luena, Menongue (20mw) Sete Cent.Hibridas	5.045.132.601,00
<b>Viana</b>	<b>4.900.134.323,00</b>
Ampliação Do Centro De Distribuição De Água Potável Luanda-Mulemba	810.798.841,00
Ampliação Da Estrada E Tratamento De Água(Eta)-Calumbo 2ª Fase	1.937.997.199,00
Ampliação Sistema Abast. Água Luanda, Sist. Perifé. Redes Dist. Zango	743.126.796,00
Ampliação Subestação De Energia Eléctrica Viana 400/220 K V	1.408.211.487,00
<b>Virei</b>	<b>71.821.468,00</b>
Estudo Construção 4 Barragem Retenção Água Vale Do Rio Bero-Estiagem	29.581.534,00
Reabilitação E Expansão Do Sistema De Abastecimento Água De Virei	42.239.934,00
<b>Vários Municípios -Luanda</b>	<b>1.404.616.123,00</b>
Construção Do Laboratório Da Estrutura Central Da Epal- Luanda	302.716.090,00
Construção Estação Tratamento Água(Eta) Luanda-Kilamba Cd Cabolombo	54.070.035,00
Estudos, Assistência Técnica E Consultoria Sistema Abast.Água	35.015.428,00
Ampliação Da Capac. Reser.Águas Maianga Viana Benfica 1/Minea	810.414.620,00
Implantação De Conduatas Adutoras Br.Morar E Benfica/Minea	202.399.950,00
<b>Vários Municípios- Benguela</b>	<b>1.420.956.217,00</b>
Electrificação E Ligações Domiciliares Da Cidade De Benguela - Lcc	1.420.956.217,00
<b>Vários Municípios-Bengo</b>	<b>1.103.286.964,00</b>
Programa Água Para Todos / Minea	1.103.286.964,00
<b>Vários Municípios-Cuanza Sul</b>	<b>2.028.838.412,00</b>
Const. L.T.220 Kv Gab/Sumbe E Gab/W.Kungo E Respect. S.E'S (Fase 1)	888.886.386,00
Construção Da Linha De Transmissão De 220 Kv Gabela-Quileva	1.107.263.576,00
Reabilitação E Expansão Do Sistema De Abastecimento Água Do Waku Kungo	32.688.450,00
<b>Vários Municípios-Malanje</b>	<b>7.504.017.674,00</b>
Construção Do Sistema Associado Ao A.H. De Laúca - Lote C - Lcc	7.504.017.674,00
<b>Vários Municípios-Zaire</b>	<b>6.877.201.788,00</b>
Electrificação Da Província Do Zaire	6.877.201.788,00

### DESPESAS DE NATUREZA POR UNIDADE ORÇAMENTAL

Unidade Orçamental / Natureza	Valor	%
<b>Ministério Da Energia E Das Águas</b>	<b>253.444.058.224,00</b>	<b>100,00%</b>
<b>Despesas Correntes</b>	<b>37.726.289.065,00</b>	<b>14,89%</b>
<b>Despesas Com O Pessoal</b>	<b>1.106.193.952,00</b>	<b>0,44%</b>
<b>Contribuições Do Empregador</b>	<b>81.327.970,00</b>	<b>0,03%</b>
<b>Despesas Em Bens E Serviços</b>	<b>36.537.492.405,00</b>	<b>14,42%</b>
<b>Subsídios E Transferências Correntes</b>	<b>1.274.738,00</b>	<b>0,00%</b>
<b>Despesas De Capital</b>	<b>215.717.769.159,00</b>	<b>85,11%</b>
<b>Investimentos</b>	<b>215.717.769.159,00</b>	<b>85,11%</b>



## DOTAÇÃO ORÇAMENTAL POR ORGÃO

Órgão: Ministério Dos Transportes

### RECEITA POR NATUREZA ECONÓMICA

Natureza	Valor	%
<b>Total Geral:</b>	<b>149.675.696.493,00</b>	<b>100,00%</b>
<b>Receitas Correntes</b>	<b>149.675.696.493,00</b>	<b>100,00%</b>
<b>Receitas Correntes Diversas</b>	<b>149.675.696.493,00</b>	<b>100,00%</b>
Outras Receitas Correntes	149.675.696.493,00	100,00%

### DESPESAS POR NATUREZA ECONÓMICA

Natureza	Valor	%
<b>Total Geral:</b>	<b>106.708.278.667,00</b>	<b>100,00%</b>
<b>Despesas Correntes</b>	<b>84.215.126.326,00</b>	<b>78,92%</b>
<b>Despesas Com O Pessoal</b>	<b>2.894.359.657,00</b>	<b>2,71%</b>
Despesas Com O Pessoal Civil	2.884.559.657,00	2,70%
Despesas Com O Pessoal Paramilitar	9.800.000,00	0,01%
<b>Contribuições Do Empregador</b>	<b>187.506.763,00</b>	<b>0,18%</b>
Contribuições Do Empregador Para A Segurança Social	187.506.763,00	0,18%
<b>Despesas Em Bens E Serviços</b>	<b>81.130.900.178,00</b>	<b>76,03%</b>
<b>Bens</b>	<b>14.529.752.637,00</b>	<b>13,62%</b>
<b>Serviços</b>	<b>66.601.147.541,00</b>	<b>62,41%</b>
<b>Subsídios E Transferências Correntes</b>	<b>2.359.728,00</b>	<b>0,00%</b>
Transferências Correntes	2.359.728,00	0,00%
<b>Despesas De Capital</b>	<b>22.493.152.341,00</b>	<b>21,08%</b>
<b>Investimentos</b>	<b>22.493.152.341,00</b>	<b>21,08%</b>
Aquisição De Bens De Capital Fixo	22.493.152.341,00	21,08%

### DESPESAS POR FUNÇÃO

Função	Valor	%
<b>Total Geral:</b>	<b>106.708.278.667,00</b>	<b>100,00%</b>
<b>Assuntos Económicos</b>	<b>106.708.278.667,00</b>	<b>100,00%</b>
<b>Transportes</b>	<b>106.708.278.667,00</b>	<b>100,00%</b>
Transporte Rodoviário	24.595.432.246,00	23,05%
Transporte Fluvial	21.293.451.348,00	19,95%
Transporte Ferroviário	23.733.470.357,00	22,24%
Transporte Aéreo	37.085.924.716,00	34,75%

### DESPESAS POR PROGRAMA

Programa	Valor	%
<b>Total Geral:</b>	<b>106.708.278.667,00</b>	<b>100,00%</b>
Acções Correntes	74.779.444.969,00	70,08%
Capacitação Institucional E Valorização Dos Recursos Humanos Na Administração Pública	3.847.728.751,00	3,61%
Desenvolvimento E Melhoria Das Infraestruturas De Transportes	24.444.090.557,00	22,91%
Expansão Do Transporte Público	2.029.394.338,00	1,90%
Modernização E Desenvolvimento Da Actividade De Transportes	1.607.620.052,00	1,51%

### DESPESAS DE FUNCIONAMENTO E DE APOIO AO DESENVOLVIMENTO

Projecto / Actividade	Valor	%
<b>Total Geral:</b>	<b>80.285.642.720,00</b>	<b>100,00%</b>
Aquisição De Outros Equipamentos De Estudo Maregráficos	83.300.000,00	0,10%
Aquisição De Peças E Acessórios Da Tcul	123.250.000,00	0,15%
Aquisição De Software De Gestão (Projectos, Helpdesks E Fornecedores)	202.827.170,00	0,25%
Aquisição De Viaturas De Bombeiros Para Os Aeroportos	1.332.800.000,00	1,66%





## DOTAÇÃO ORÇAMENTAL POR ORGÃO

### DESPESAS DE FUNCIONAMENTO E DE APOIO AO DESENVOLVIMENTO

Projecto / Actividade	Valor	%
Aquisição Equipamentos Sinalização Marítima E Sistemas De Balizagem	77.469.000,00	0,10%
Aquisição Rede De Sistemas De Ajuda À Navegação Marítima E Fluvial	66.640.000,00	0,08%
Assistência Técnica Ao I.N.C.F.A.	81.050.900,00	0,10%
Assistência Técnica E Consultoria Para O Sector Da Aviação Civil	2.915.754.120,00	3,63%
I.S.G.E.S.T- Instituto Superior De Gestão, Logística E Transportes	106.707.300,00	0,13%
Manutenção Dos Aeroportos	116.620.000,00	0,15%
Manutenção E Conservação Equipamentos E Infraestruturas	444.936.372,00	0,55%
Modernização Equipamentos Tecnologias De Informação Dos Aeroportos	124.950.000,00	0,16%
Operação E Manutenção Geral Dos Serviços	74.136.837.697,00	92,34%
Reforço Da Capacidade Institucional	430.850.161,00	0,54%
Segurança Do Sistema De Informação	41.650.000,00	0,05%

### PROGRAMA DE INVESTIMENTOS PÚBLICOS

Município / Projecto / Actividade	Total
<b>Total Geral:</b>	<b>26.422.635.947,00</b>
<b>Cabinda</b>	<b>306.836.653,00</b>
Construção Do Novo Porto Caio Em Cabinda/Mintrans	306.836.653,00
<b>Cazenga</b>	<b>1.383.904.258,00</b>
Construção E Apetrechamento Da Oficina Das Dmu'S No Cfl (Cazenga)	616.812.625,00
Aquisição Das Dmu'S Ferroviárias Para O Cfl Luanda	767.091.633,00
<b>Cuito</b>	<b>195.940.902,00</b>
Reabilitação E Apetrechamento Do Aeroporto Do Cuito No Bié	195.940.902,00
<b>Estrutura Central</b>	<b>1.038.970.519,00</b>
Modernização De 8 Locomotivas Ge-U20c	74.101.052,00
Aquisição De Equipamentos Oficiais Para O C.F.A./Mintrans	200.855.859,00
Aquisição De 1000 Mini Autocarros/Mintrans	303.758.628,00
Aquisição De 1500 Autocarros Para Transportes Escolar	460.254.980,00
<b>Icolo E Bengo</b>	<b>1.208.536.852,00</b>
Construção Do Nail Em Luanda	1.208.536.852,00
<b>Ingombota (Old)</b>	<b>722.813.113,00</b>
Construção Da Estação Do Bungo - Cfl	722.813.113,00
<b>Luanda</b>	<b>2.214.714.154,00</b>
Fornecimento De 100 Locomotivas Ge C30-Aci	2.200.199.189,00
Est. Ligação Do Cfb/Zâmbia E Actual. Do Plano Director Dos Transportes	14.514.965,00
<b>Luau</b>	<b>306.836.653,00</b>
Construção E Apetrechamento Do Aeroporto Do Luau	306.836.653,00
<b>Rivungo</b>	<b>460.254.980,00</b>
Construção Do Canal Fluvial Nas Localidades Rivungo/Shangobo	460.254.980,00
<b>Sambizanga (Old)</b>	<b>567.745.447,00</b>
Construção Da Estação Dos Musseques - Cfl	567.745.447,00
<b>Varios Municipios-Nacional</b>	<b>42.157.467,00</b>
Aquisição De Navios De Cabotagem Para A Ligação Cabinda-Soyo-Luanda	42.157.467,00
<b>Viana</b>	<b>17.261.100.003,00</b>
Construção Da Estação De Viana - Cfl	569.394.787,00
Construção Da Estação Do Baia - Cfl	722.276.149,00



## DOTAÇÃO ORÇAMENTAL POR ORGÃO

### PROGRAMA DE INVESTIMENTOS PÚBLICOS

Município / Projecto / Actividade	Total
Construção Da Estação Do Kapalanga	568.899.841,00
Construção Ramal Ferroviário De Ligação Baia Nail	924.805.673,00
Construção Do Novo Aeroporto De Luanda-Bom Jesus/Mintrans	14.475.723.553,00
<b>Vários Municípios -Luanda</b>	<b>712.824.946,00</b>
Sistema De Transporte B.R.T. Meios Rolantes	456.131.630,00
Construção Da 2ª Linha Do Ramal Ferroviário Bungo Baía	256.693.316,00

### DESPESAS DE NATUREZA POR UNIDADE ORÇAMENTAL

Unidade Orçamental / Natureza	Valor	%
<b>Conselho Nacional De Carregadores</b>	<b>11.152.211.191,00</b>	<b>100,00%</b>
<b>Despesas Correntes</b>	<b>11.093.901.191,00</b>	<b>99,48%</b>
Despesas Com O Pessoal	782.040.000,00	7,01%
Contribuições Do Empregador	49.980.000,00	0,45%
Despesas Em Bens E Serviços	10.259.921.191,00	92,00%
Subsídios E Transferências Correntes	1.960.000,00	0,02%
<b>Despesas De Capital</b>	<b>58.310.000,00</b>	<b>0,52%</b>
Investimentos	58.310.000,00	0,52%

Unidade Orçamental / Natureza	Valor	%
<b>Instituto Marítimo E Portuário De Angola</b>	<b>8.512.792.687,00</b>	<b>100,00%</b>
<b>Despesas Correntes</b>	<b>8.438.863.937,00</b>	<b>99,13%</b>
Despesas Com O Pessoal	565.150.515,00	6,64%
Contribuições Do Empregador	59.109.486,00	0,69%
Despesas Em Bens E Serviços	7.814.603.936,00	91,80%
<b>Despesas De Capital</b>	<b>73.928.750,00</b>	<b>0,87%</b>
Investimentos	73.928.750,00	0,87%

Unidade Orçamental / Natureza	Valor	%
<b>Instituto Nacional Da Aviação Civil</b>	<b>33.145.740.309,00</b>	<b>100,00%</b>
<b>Despesas Correntes</b>	<b>33.062.440.309,00</b>	<b>99,75%</b>
Despesas Com O Pessoal	985.796.610,00	2,97%
Contribuições Do Empregador	31.782.402,00	0,10%
Despesas Em Bens E Serviços	32.044.861.297,00	96,68%
<b>Despesas De Capital</b>	<b>83.300.000,00</b>	<b>0,25%</b>
Investimentos	83.300.000,00	0,25%

Unidade Orçamental / Natureza	Valor	%
<b>Instituto Nacional Dos Transportes Rodoviários</b>	<b>279.655.284,00</b>	<b>100,00%</b>
<b>Despesas Correntes</b>	<b>254.581.748,00</b>	<b>91,03%</b>
Despesas Com O Pessoal	99.911.660,00	35,73%
Contribuições Do Empregador	6.703.160,00	2,40%
Despesas Em Bens E Serviços	147.761.749,00	52,84%
Subsídios E Transferências Correntes	205.179,00	0,07%
<b>Despesas De Capital</b>	<b>25.073.536,00</b>	<b>8,97%</b>
Investimentos	25.073.536,00	8,97%

Unidade Orçamental / Natureza	Valor	%
<b>Ministério Dos Transportes</b>	<b>53.617.879.196,00</b>	<b>100,00%</b>





## DOTAÇÃO ORÇAMENTAL POR ORGÃO

### DESPESAS DE NATUREZA POR UNIDADE ORÇAMENTAL

Unidade Orçamental / Natureza	Valor	%
<b>Despesas Correntes</b>	<b>31.365.339.141,00</b>	<b>58,50%</b>
<b>Despesas Com O Pessoal</b>	<b>461.460.872,00</b>	<b>0,86%</b>
<b>Contribuições Do Empregador</b>	<b>39.931.715,00</b>	<b>0,07%</b>
<b>Despesas Em Bens E Serviços</b>	<b>30.863.752.005,00</b>	<b>57,56%</b>
<b>Subsídios E Transferências Correntes</b>	<b>194.549,00</b>	<b>0,00%</b>
<b>Despesas De Capital</b>	<b>22.252.540.055,00</b>	<b>41,50%</b>
<b>Investimentos</b>	<b>22.252.540.055,00</b>	<b>41,50%</b>



## DOTAÇÃO ORÇAMENTAL POR ORGÃO

Órgão: Ministério Do Ambiente

### DESPESAS POR NATUREZA ECONÓMICA

Natureza	Valor	%
<b>Total Geral:</b>	<b>3.090.107.334,00</b>	<b>100,00%</b>
<b>Despesas Correntes</b>	<b>2.515.147.448,00</b>	<b>81,39%</b>
<b>Despesas Com O Pessoal</b>	<b>841.004.427,00</b>	<b>27,22%</b>
<b>Despesas Com O Pessoal Civil</b>	<b>841.004.427,00</b>	<b>27,22%</b>
<b>Contribuições Do Empregador</b>	<b>61.851.439,00</b>	<b>2,00%</b>
Contribuições Do Empregador Para A Segurança Social	61.459.439,00	1,99%
Outras Contribuições Do Empregador	392.000,00	0,01%
<b>Despesas Em Bens E Serviços</b>	<b>1.607.890.356,00</b>	<b>52,03%</b>
<b>Bens</b>	<b>271.970.746,00</b>	<b>8,80%</b>
<b>Serviços</b>	<b>1.335.919.610,00</b>	<b>43,23%</b>
<b>Subsídios E Transferências Correntes</b>	<b>4.401.226,00</b>	<b>0,14%</b>
Transferências Correntes	4.401.226,00	0,14%
<b>Despesas De Capital</b>	<b>574.959.886,00</b>	<b>18,61%</b>
<b>Investimentos</b>	<b>574.959.886,00</b>	<b>18,61%</b>
Aquisição De Bens De Capital Fixo	574.959.886,00	18,61%

### DESPESAS POR FUNÇÃO

Função	Valor	%
<b>Total Geral:</b>	<b>3.090.107.334,00</b>	<b>100,00%</b>
<b>Protecção Ambiental</b>	<b>3.090.107.334,00</b>	<b>100,00%</b>
Protecção Da Biodiversidade E Da Paisagem	1.325.812.253,00	42,91%
Investigação E Desenvolvim.Em Protecção Do Ambiente	1.111.585.304,00	35,97%
Outros Serviços De Protecção Ambiental	652.709.777,00	21,12%

### DESPESAS POR PROGRAMA

Programa	Valor	%
<b>Total Geral:</b>	<b>3.090.107.334,00</b>	<b>100,00%</b>
Acções Correntes	1.689.117.180,00	54,66%
Alterações Climáticas	413.366.989,00	13,38%
Biodiversidade E Áreas De Conservação	156.233.311,00	5,06%
Capacitação Institucional E Valorização Dos Recursos Humanos Na Administração Pública	170.980.162,00	5,53%
Consolidação E Optimização Do Sector Eléctrico	2.915.500,00	0,09%
Construção E Reabilitação De Edifícios Públicos E Equipamentos Sociais	4.664.800,00	0,15%
Fomento Da Exploração E Gestão Sustentável De Recursos Florestais	26.139.289,00	0,85%
Melhoria Do Saneamento Básico	528.207.295,00	17,09%
Melhoria E Desenvolvimento Do Ensino Técnico-Profissional	2.915.500,00	0,09%
Prevenção De Riscos E Protecção Ambiental	95.567.308,00	3,09%

### DESPESAS DE FUNCIONAMENTO E DE APOIO AO DESENVOLVIMENTO

Projecto / Actividade	Valor	%
<b>Total Geral:</b>	<b>2.437.397.557,00</b>	<b>100,00%</b>
Acervo Da Vida Selvagem Da Bacia Do Okavango-Zambeze Do I.P.A.T.	7.497.000,00	0,31%
Acções Contra O Conflito Homem - Animal	5.831.000,00	0,24%
Acções De Conservação Da Biodiversidade Áreas Conservação	109.331.246,00	4,49%
Avaliação Do Clima Do Centro E Sul Face Às Alterações Climáticas	7.746.900,00	0,32%
Centro De Reaproveitamento De Resíduos Sólidos - Ecoponto	7.038.850,00	0,29%
Comissão Multisectorial Contra Derrames De Petróleo	8.746.500,00	0,36%
Comissão Multisectorial Para O Ambiente	7.247.100,00	0,30%



## DOTAÇÃO ORÇAMENTAL POR ORGÃO

### DESPESAS DE FUNCIONAMENTO E DE APOIO AO DESENVOLVIMENTO

Projecto / Actividade	Valor	%
Controlo Da Contaminação Das Águas Nacionais	35.461.226,00	1,45%
Criação De Base De Dados De Indicadores Ambientais	13.327.998,00	0,55%
Criação De Viveiros De Árvores	1.874.250,00	0,08%
Definição De Novos Limites Dos Parques	3.336.165,00	0,14%
Educação Ambiental A Nivel Nacional	78.636.583,00	3,23%
Educação E Capacitação Para Gestão Ambiental	8.163.400,00	0,33%
Elaboração Do Plano Estratégico De Gestão De Resíduos Perigosos	3.096.261,00	0,13%
Estabelecimento De Sistema Integrado De Tratamento De Resíduos	2.332.400,00	0,10%
Estabelecimento De Um Sig Para O Monitoramento Da Floresta, Mudanças No Uso Do Solo E Áreas Degradad	5.831.000,00	0,24%
Estabelecimento Do Fundo Nacional De Alterações Climáticas	6.247.500,00	0,26%
Estabelecimento Do Plano Nacional De Emissões	2.915.500,00	0,12%
Estabelecimento Do Sistema Nacional De Monitoramento, Reporte E Verificação De Política Climática	4.165.000,00	0,17%
Estratégia Nacional De Combate A Caça Furtiva	8.579.900,00	0,35%
Estudo De Catalogação	9.996.000,00	0,41%
Estudo De Investigação Do Uso Da Terra, Água E Alterações Climáticas	14.994.000,00	0,62%
Estudo De Monitoramento Das Águas Residuais	5.831.000,00	0,24%
Estudo E Investigação Do Uso De Terra, Águas E Alterações Climáticas	12.495.000,00	0,51%
Estudo Para Construção Jardim Botânico E Infraestruras De Apoio	7.497.000,00	0,31%
Estudo Para Elaboração Do Relatório Da Situação Da Saúde E Do Ambiente	7.497.000,00	0,31%
Estudo Para Levantamento Novas Áreas De Conservação	5.831.000,00	0,24%
Estudo Para Revisão Do Plano Estratégico De Gestão De Resíduos	10.320.870,00	0,42%
Estudo Sócio Economicos Nas Áreas De Conservação Transfronteiriças	4.664.800,00	0,19%
Estudos De Impactos Ambiental	7.497.000,00	0,31%
Feira Internacional Do Ambiente	34.111.350,00	1,40%
Festividades Do Dia Nacional Do Ambiente	8.121.750,00	0,33%
Formação E Superação Técnica Profissional	23.433.127,00	0,96%
Impacto Alterações Climáticas Na Segurança Alimentar No Centro E Sul - C.E.T.A.C.	4.264.960,00	0,17%
Implementação Plano Estratégico Gestão Resíduos	17.400.763,00	0,71%
Informatização Dos Serviços	16.035.250,00	0,66%
Laboratório De Práticas E Pesquisas Do I.P.A.T.	7.497.000,00	0,31%
Levantamento Do Diagnóstico Do Risco Das Ravinas	3.436.125,00	0,14%
Maiombe Ecologia	3.377.564,00	0,14%
Observatorio Das Alterações Climáticas De Angola - C.E.T.A.C.	12.744.900,00	0,52%
Operação E Manutenção Geral Dos Serviços	1.551.853.735,00	63,67%
Participação Em Congressos E Workshops	10.479.140,00	0,43%
Preservação Da Palanca Negra Gigante	11.662.000,00	0,48%
Prevenção E Monitorização De Queimadas	2.915.500,00	0,12%
Programa De Desenvolvimento Do Sector Electrico	2.915.500,00	0,12%
Programa De Gestão Ambiental Compartilhada	4.498.200,00	0,18%
Programa De Monitorização Ambiental.	13.328.000,00	0,55%
Programa De Produção Sustentável	4.998.000,00	0,21%
Programa De Qualidade Ambiental	76.329.079,00	3,13%
Programa De Reforço Da Capacidade Institucional	32.999.265,00	1,35%
Programa De Saneamento Liderado Pelas Comunidades	41.991.405,00	1,72%
Programa De Suporte Economico A Gestão Ambiental	2.499.000,00	0,10%



## DOTAÇÃO ORÇAMENTAL POR ORGÃO

### DESPESAS DE FUNCIONAMENTO E DE APOIO AO DESENVOLVIMENTO

Projecto / Actividade	Valor	%
Programa Gestão Investimento Em Florestas, Solos E Agua A Nivel Nacional	15.056.475,00	0,62%
Programa Iniciativa Transfronteiriça De Conservação Da Floresta Do Mayombe	5.831.000,00	0,24%
Projecto De Herbario Flora Da Bacia Do Okavango Zambeze Do I.P.A.T.	9.996.000,00	0,41%
Projecto De Mitigação Emissões Gases Com Efeito Estufa	5.831.000,00	0,24%
Promoção De Hortas Ecológicas Experimentais De Prática Pedagógica Do I.P.A.T.	2.915.500,00	0,12%
Promoção De Um Jardim Botânico De Apoio À Pesquisa Do I.P.A.T.	4.664.800,00	0,19%
Recuperação Ecológica De Áreas Degradadas - C.E.T.A.C.	5.997.600,00	0,25%
Reforço Da Capacidade Institucional	86.184.120,00	3,54%

### PROGRAMA DE INVESTIMENTOS PÚBLICOS

Município / Projecto / Actividade	Total
<b>Total Geral:</b>	<b>652.709.777,00</b>
<b>Dande</b>	<b>223.662.535,00</b>
Construção E Aquisição De Equipamentos Aterro Sanitário Bengo /Dande	223.662.535,00
<b>Estrutura Central</b>	<b>217.678.631,00</b>
Apoio Sector Do Ambiente (Bad)	217.678.631,00
<b>Luanda</b>	<b>211.368.611,00</b>
Construção E Apetrech Da Fábrica De Reciclagem De Resíduos De Luanda	82.467,00
Construção E Apetrechamento De Aterro Sanitário Da Cidade Do Kilamba	211.286.144,00

### DESPESAS DE NATUREZA POR UNIDADE ORÇAMENTAL

Unidade Orçamental / Natureza	Valor	%
<b>Agência Nacional De Resíduos</b>	<b>96.893.875,00</b>	<b>100,00%</b>
<b>Despesas Correntes</b>	<b>96.893.875,00</b>	<b>100,00%</b>
<b>Despesas Com O Pessoal</b>	<b>17.778.501,00</b>	<b>18,35%</b>
<b>Contribuições Do Empregador</b>	<b>2.458.971,00</b>	<b>2,54%</b>
<b>Despesas Em Bens E Serviços</b>	<b>74.539.603,00</b>	<b>76,93%</b>
<b>Subsídios E Transferências Correntes</b>	<b>2.116.800,00</b>	<b>2,18%</b>

Unidade Orçamental / Natureza	Valor	%
<b>Centro De Análises De Poluição E Controlo Ambiental</b>	<b>103.052.391,00</b>	<b>100,00%</b>
<b>Despesas Correntes</b>	<b>103.052.391,00</b>	<b>100,00%</b>
<b>Despesas Com O Pessoal</b>	<b>24.546.485,00</b>	<b>23,82%</b>
<b>Contribuições Do Empregador</b>	<b>1.549.191,00</b>	<b>1,50%</b>
<b>Despesas Em Bens E Serviços</b>	<b>76.715.589,00</b>	<b>74,44%</b>
<b>Subsídios E Transferências Correntes</b>	<b>241.126,00</b>	<b>0,23%</b>

Unidade Orçamental / Natureza	Valor	%
<b>Centro De Ecologia Tropical E Alterações Climáticas</b>	<b>113.125.363,00</b>	<b>100,00%</b>
<b>Despesas Correntes</b>	<b>113.125.363,00</b>	<b>100,00%</b>
<b>Despesas Com O Pessoal</b>	<b>14.180.700,00</b>	<b>12,54%</b>
<b>Contribuições Do Empregador</b>	<b>882.000,00</b>	<b>0,78%</b>
<b>Despesas Em Bens E Serviços</b>	<b>98.062.663,00</b>	<b>86,68%</b>

Unidade Orçamental / Natureza	Valor	%
<b>Fundo Nacional Do Ambiente</b>	<b>62.095.808,00</b>	<b>100,00%</b>
<b>Despesas Correntes</b>	<b>62.095.808,00</b>	<b>100,00%</b>
<b>Despesas Com O Pessoal</b>	<b>15.380.446,00</b>	<b>24,77%</b>



## DOTAÇÃO ORÇAMENTAL POR ORGÃO

### DESPESAS DE NATUREZA POR UNIDADE ORÇAMENTAL

Unidade Orçamental / Natureza	Valor	%
Contribuições Do Empregador	2.538.318,00	4,09%
Despesas Em Bens E Serviços	43.932.044,00	70,75%
Subsídios E Transferências Correntes	245.000,00	0,39%
Unidade Orçamental / Natureza	Valor	%
Instituto Nacional De Gestão Ambiental	110.912.448,00	100,00%
Despesas Correntes	110.912.448,00	100,00%
Despesas Com O Pessoal	17.201.036,00	15,51%
Contribuições Do Empregador	1.130.783,00	1,02%
Despesas Em Bens E Serviços	92.454.209,00	83,36%
Subsídios E Transferências Correntes	126.420,00	0,11%
Unidade Orçamental / Natureza	Valor	%
Instituto Politécnico Do Ambiente 31 De Janeiro	179.611.273,00	100,00%
Despesas Correntes	179.611.273,00	100,00%
Despesas Com O Pessoal	110.644.479,00	61,60%
Contribuições Do Empregador	4.312.000,00	2,40%
Despesas Em Bens E Serviços	64.556.794,00	35,94%
Subsídios E Transferências Correntes	98.000,00	0,05%
Unidade Orçamental / Natureza	Valor	%
Ministério Do Ambiente	2.424.416.176,00	100,00%
Despesas Correntes	1.849.456.290,00	76,28%
Despesas Com O Pessoal	641.272.780,00	26,45%
Contribuições Do Empregador	48.980.176,00	2,02%
Despesas Em Bens E Serviços	1.157.629.454,00	47,75%
Subsídios E Transferências Correntes	1.573.880,00	0,06%
Despesas De Capital	574.959.886,00	23,72%
Investimentos	574.959.886,00	23,72%



## DOTAÇÃO ORÇAMENTAL POR ORGÃO

Órgão: Minist. Das Telecomunicações E Tecnologias De Informação

### RECEITA POR NATUREZA ECONÓMICA

Natureza	Valor	%
<b>Total Geral:</b>	<b>1.447.231.868,00</b>	<b>100,00%</b>
<b>Receitas Correntes</b>	<b>1.447.231.868,00</b>	<b>100,00%</b>
<b>Receitas Correntes Diversas</b>	<b>1.447.231.868,00</b>	<b>100,00%</b>
Outras Receitas Correntes	1.447.231.868,00	100,00%

### DESPESAS POR NATUREZA ECONÓMICA

Natureza	Valor	%
<b>Total Geral:</b>	<b>8.934.618.303,00</b>	<b>100,00%</b>
<b>Despesas Correntes</b>	<b>2.711.661.273,00</b>	<b>30,35%</b>
<b>Despesas Com O Pessoal</b>	<b>1.499.885.852,00</b>	<b>16,79%</b>
Despesas Com O Pessoal Civil	1.499.885.852,00	16,79%
<b>Contribuições Do Empregador</b>	<b>124.875.264,00</b>	<b>1,40%</b>
Contribuições Do Empregador Para A Segurança Social	124.875.264,00	1,40%
<b>Despesas Em Bens E Serviços</b>	<b>1.083.594.470,00</b>	<b>12,13%</b>
<b>Bens</b>	<b>131.546.018,00</b>	<b>1,47%</b>
<b>Serviços</b>	<b>952.048.452,00</b>	<b>10,66%</b>
<b>Subsídios E Transferências Correntes</b>	<b>3.305.687,00</b>	<b>0,04%</b>
Transferências Correntes	3.305.687,00	0,04%
<b>Despesas De Capital</b>	<b>6.222.957.030,00</b>	<b>69,65%</b>
<b>Investimentos</b>	<b>6.222.957.030,00</b>	<b>69,65%</b>
Aquisição De Bens De Capital Fixo	6.222.957.030,00	69,65%

### DESPESAS POR FUNÇÃO

Função	Valor	%
<b>Total Geral:</b>	<b>8.934.618.303,00</b>	<b>100,00%</b>
<b>Assuntos Económicos</b>	<b>8.934.618.303,00</b>	<b>100,00%</b>
<b>Comunicações E Tecnologias Da Informação</b>	<b>8.934.618.303,00</b>	<b>100,00%</b>
Comunicações	6.135.524.534,00	68,67%
Tecnologias Da Informação	2.799.093.769,00	31,33%

### DESPESAS POR PROGRAMA

Programa	Valor	%
<b>Total Geral:</b>	<b>8.934.618.303,00</b>	<b>100,00%</b>
Acções Correntes	2.456.602.350,00	27,50%
Capacitação Institucional E Valorização Dos Recursos Humanos Na Administração Pública	33.848.686,00	0,38%
Desenvolvimento De Infraestruturas De Telecomunicações E Tecnologias De Informação	5.721.295.114,00	64,04%
Desenvolvimento Local E Combate À Pobreza	70.267.067,00	0,79%
Melhoria Da Qualidade Do Ensino Superior E Desenvolvimento Da Investigação Científica E Tecnológica	652.185.254,00	7,30%
Melhoria E Desenvolvimento Do Ensino Técnico-Profissional	419.832,00	0,00%

### DESPESAS DE FUNCIONAMENTO E DE APOIO AO DESENVOLVIMENTO

Projecto / Actividade	Valor	%
<b>Total Geral:</b>	<b>2.650.581.674,00</b>	<b>100,00%</b>
Acções De Sensibilização E Divulgação Das Mediatecas.	3.843.216,00	0,14%
Aquisição De Acervo Bibliográfico.	2.824.436,00	0,11%
Assistência Técnica Da Rede	7.865.903,00	0,30%
Assistência Técnica Na Area De Biblioteconomia E Gestão De Redes.	5.554.504,00	0,21%
Estruturação Do Sistema De Previsão Do Tempo Para Tv Angolana	8.496.215,00	0,32%



## DOTAÇÃO ORÇAMENTAL POR ORGÃO

### DESPESAS DE FUNCIONAMENTO E DE APOIO AO DESENVOLVIMENTO

Projecto / Actividade	Valor	%
Formação E Capacitação De Quadros Em Tecnologias De Informação	24.656.719,00	0,93%
Formação E Superação Técnica Profissional	9.191.967,00	0,35%
Gestão Rede Mediatecas Hosp. Seg. Espac - Aluguer Fibra Óptica	3.123.507,00	0,12%
Implementação Da Escola Virtual	419.832,00	0,02%
Instalação Da Rede Estruturada De Voz E Dados I.N.A.T.E.L.	3.829.865,00	0,14%
Massificação Da T.I.P/Todo O Território Nacional	41.055.000,00	1,55%
Operacionalização Das Infraestruturas Institucionais	70.267.067,00	2,65%
Operação E Manutenção Geral Dos Serviços	2.445.912.011,00	92,28%
Rema Nas Escolas	7.659.234,00	0,29%
Segmento Espacial Da Rede V.S.A.T.	7.135.698,00	0,27%
Serviços Provedores De Tecnologias De Informação	8.746.500,00	0,33%

### PROGRAMA DE INVESTIMENTOS PÚBLICOS

Município / Projecto / Actividade	Total
<b>Total Geral:</b>	<b>6.284.036.629,00</b>
<b>Estrutura Central</b>	<b>5.992.822.507,00</b>
Proj.Angosat-Const. E Lançamento De Um Sat.Doméstico/Mincti	4.258.518,00
Rema Redes Mediatecas De Angola	323.547.956,00
Implementação De Uma Rede Multi Serviços Fase 2	777.777.869,00
Modernização Do Inamet Fase I	2.973.645.075,00
Projecto Interligação Do Sistema Informático Do Estado	494.647.108,00
Instalação Do Programa De Massificação E Inclusão Digital	431.599.183,00
Instalação Do Sistema De Infra-Estruturas Para As Chaves Públicas, Assinaturas Electrónica	723.426.212,00
Instalação, Transferência E Operação Local Da Infra-Estrutura Raiz Cctld . Ao - Domínio Ra	263.920.586,00
<b>Talatona</b>	<b>291.214.122,00</b>
Estudos Construção E Apet.Do Parque Tecnológico Camama	291.214.122,00

### DESPESAS DE NATUREZA POR UNIDADE ORÇAMENTAL

Unidade Orçamental / Natureza	Valor	%
<b>Agência Angolana De Protecção De Dados</b>	<b>98.650.629,00</b>	<b>100,00%</b>
<b>Despesas Correntes</b>	<b>92.700.629,00</b>	<b>93,97%</b>
<b>Despesas Com O Pessoal</b>	<b>36.223.248,00</b>	<b>36,72%</b>
<b>Contribuições Do Empregador</b>	<b>3.113.763,00</b>	<b>3,16%</b>
<b>Despesas Em Bens E Serviços</b>	<b>53.216.618,00</b>	<b>53,94%</b>
<b>Subsídios E Transferências Correntes</b>	<b>147.000,00</b>	<b>0,15%</b>
<b>Despesas De Capital</b>	<b>5.950.000,00</b>	<b>6,03%</b>
<b>Investimentos</b>	<b>5.950.000,00</b>	<b>6,03%</b>
Unidade Orçamental / Natureza	Valor	%
<b>Instituto Angolano Das Comunicações</b>	<b>606.635.044,00</b>	<b>100,00%</b>
<b>Despesas Correntes</b>	<b>606.635.044,00</b>	<b>100,00%</b>
<b>Despesas Com O Pessoal</b>	<b>228.432.641,00</b>	<b>37,66%</b>
<b>Contribuições Do Empregador</b>	<b>22.780.640,00</b>	<b>3,76%</b>
<b>Despesas Em Bens E Serviços</b>	<b>354.931.763,00</b>	<b>58,51%</b>
<b>Subsídios E Transferências Correntes</b>	<b>490.000,00</b>	<b>0,08%</b>
Unidade Orçamental / Natureza	Valor	%
<b>Instituto Nacional De Fomento Da Sociedade E Da Informação</b>	<b>447.050.070,00</b>	<b>100,00%</b>





## DOTAÇÃO ORÇAMENTAL POR ORGÃO

### DESPESAS DE NATUREZA POR UNIDADE ORÇAMENTAL

Unidade Orçamental / Natureza	Valor	%
<b>Despesas Correntes</b>	<b>440.609.927,00</b>	<b>98,56%</b>
Despesas Com O Pessoal	321.998.404,00	72,03%
Contribuições Do Empregador	18.222.120,00	4,08%
Despesas Em Bens E Serviços	99.487.803,00	22,25%
Subsídios E Transferências Correntes	901.600,00	0,20%
<b>Despesas De Capital</b>	<b>6.440.143,00</b>	<b>1,44%</b>
Investimentos	6.440.143,00	1,44%
Unidade Orçamental / Natureza	Valor	%
<b>Instituto Nacional De Telecomunicações</b>	<b>222.909.598,00</b>	<b>100,00%</b>
Despesas Correntes	211.448.717,00	94,86%
Despesas Com O Pessoal	157.610.131,00	70,71%
Contribuições Do Empregador	9.878.351,00	4,43%
Despesas Em Bens E Serviços	43.874.828,00	19,68%
Subsídios E Transferências Correntes	85.407,00	0,04%
Despesas De Capital	11.460.881,00	5,14%
Investimentos	11.460.881,00	5,14%
Unidade Orçamental / Natureza	Valor	%
<b>Ministério Das Telecomunicações E Tecnol.De Informação</b>	<b>7.277.072.050,00</b>	<b>100,00%</b>
Despesas Correntes	1.086.439.354,00	14,93%
Despesas Com O Pessoal	591.913.713,00	8,13%
Contribuições Do Empregador	62.452.390,00	0,86%
Despesas Em Bens E Serviços	430.489.571,00	5,92%
Subsídios E Transferências Correntes	1.583.680,00	0,02%
Despesas De Capital	6.190.632.696,00	85,07%
Investimentos	6.190.632.696,00	85,07%
Unidade Orçamental / Natureza	Valor	%
<b>Unidade Técnica De Gestão De Mediatecas De Angola</b>	<b>282.300.912,00</b>	<b>100,00%</b>
Despesas Correntes	273.827.602,00	97,00%
Despesas Com O Pessoal	163.707.715,00	57,99%
Contribuições Do Empregador	8.428.000,00	2,99%
Despesas Em Bens E Serviços	101.593.887,00	35,99%
Subsídios E Transferências Correntes	98.000,00	0,03%
Despesas De Capital	8.473.310,00	3,00%
Investimentos	8.473.310,00	3,00%





## DOTAÇÃO ORÇAMENTAL POR ORGÃO

**Órgão:** Ministério Da Comunicação Social

### DESPESAS POR NATUREZA ECONÓMICA

Natureza	Valor	%
<b>Total Geral:</b>	<b>2.291.470.745,00</b>	<b>100,00%</b>
<b>Despesas Correntes</b>	<b>1.746.206.583,00</b>	<b>76,20%</b>
<b>Despesas Com O Pessoal</b>	<b>491.539.961,00</b>	<b>21,45%</b>
<b>Despesas Com O Pessoal Civil</b>	<b>491.539.961,00</b>	<b>21,45%</b>
<b>Contribuições Do Empregador</b>	<b>34.798.786,00</b>	<b>1,52%</b>
Contribuições Do Empregador Para A Segurança Social	34.798.786,00	1,52%
<b>Despesas Em Bens E Serviços</b>	<b>1.212.858.876,00</b>	<b>52,93%</b>
<b>Bens</b>	<b>107.832.963,00</b>	<b>4,71%</b>
<b>Serviços</b>	<b>1.105.025.913,00</b>	<b>48,22%</b>
<b>Subsídios E Transferências Correntes</b>	<b>7.008.960,00</b>	<b>0,31%</b>
<b>Transferências Correntes</b>	<b>7.008.960,00</b>	<b>0,31%</b>
<b>Despesas De Capital</b>	<b>545.264.162,00</b>	<b>23,80%</b>
<b>Investimentos</b>	<b>545.264.162,00</b>	<b>23,80%</b>
<b>Aquisição De Bens De Capital Fixo</b>	<b>545.264.162,00</b>	<b>23,80%</b>

### DESPESAS POR FUNÇÃO

Função	Valor	%
<b>Total Geral:</b>	<b>2.291.470.745,00</b>	<b>100,00%</b>
<b>Recreação, Cultura E Religião</b>	<b>516.518.749,00</b>	<b>22,54%</b>
Serviços De Difusão E Publicação	516.518.749,00	22,54%
<b>Assuntos Económicos</b>	<b>1.774.951.996,00</b>	<b>77,46%</b>
<b>Comunicações E Tecnologias Da Informação</b>	<b>1.774.951.996,00</b>	<b>77,46%</b>
Comunicações	1.774.951.996,00	77,46%

### DESPESAS POR PROGRAMA

Programa	Valor	%
<b>Total Geral:</b>	<b>2.291.470.745,00</b>	<b>100,00%</b>
Acções Correntes	1.473.856.587,00	64,32%
Capacitação Institucional E Valorização Dos Recursos Humanos Na Administração Pública	130.763.001,00	5,71%
Construção E Reabilitação De Edifícios Públicos E Equipamentos Sociais	46.959.688,00	2,05%
Melhoria Do Serviço Público Nacional Da Comunicação Social	444.226.101,00	19,39%
Reforço Do Sistema Nacional De Formação Profissional	195.665.368,00	8,54%

### DESPESAS DE FUNCIONAMENTO E DE APOIO AO DESENVOLVIMENTO

Projecto / Actividade	Valor	%
<b>Total Geral:</b>	<b>2.048.845.689,00</b>	<b>100,00%</b>
Acções De Marketing, Comunicação E Publicidade	253.983.454,00	12,40%
Assessoria E Consultoria Em Programas Televisivos	150.359.941,00	7,34%
Comunicação Externa	608.741.319,00	29,71%
Consultoria Para Trabalhos Específicos Da Comunicação Social	29.651.341,00	1,45%
Encargos Com A T.P.A Internacional	422.298.482,00	20,61%
Formação E Superação Técnica Profissional	101.111.660,00	4,94%
Modernização Central Técnica Programas Da Televisão Pública De Angola	27.634.265,00	1,35%
Operação E Manutenção Geral Dos Serviços	10.839.126,00	0,53%
Prémio Nacional De Jornalismo	20.272.857,00	0,99%
Regulação Da Actividade De Comunicação Social	423.953.244,00	20,69%

### PROGRAMA DE INVESTIMENTOS PÚBLICOS

Município / Projecto / Actividade	Total
-----------------------------------	-------



## DOTAÇÃO ORÇAMENTAL POR ORGÃO

### PROGRAMA DE INVESTIMENTOS PÚBLICOS

Município / Projecto / Actividade	Total
<b>Total Geral:</b>	<b>242.625.056,00</b>
<b>Huambo</b>	<b>195.665.368,00</b>
Construção Do Centro De Formação De Jornalistas No Huambo	195.665.368,00
<b>Icolo E Bengo</b>	<b>5.869.960,00</b>
Construção Do Novo Centro Emissor Do Cassoneca	5.869.960,00
<b>Kilamba Kiaxi</b>	<b>11.739.922,00</b>
Construção Do Centro De Informação Das Nações Unidas/ Cms	11.739.922,00
<b>Viana</b>	<b>29.349.806,00</b>
Construç. Apetrec. Novo Parque Gráfico Das Edições De Novembro Em Viana	29.349.806,00

### DESPESAS DE NATUREZA POR UNIDADE ORÇAMENTAL

Unidade Orçamental / Natureza	Valor	%
<b>Ministério Da Comunicação Social</b>	<b>2.291.470.745,00</b>	<b>100,00%</b>
<b>Despesas Correntes</b>	<b>1.746.206.583,00</b>	<b>76,20%</b>
<b>Despesas Com O Pessoal</b>	<b>491.539.961,00</b>	<b>21,45%</b>
<b>Contribuições Do Empregador</b>	<b>34.798.786,00</b>	<b>1,52%</b>
<b>Despesas Em Bens E Serviços</b>	<b>1.212.858.876,00</b>	<b>52,93%</b>
<b>Subsídios E Transferências Correntes</b>	<b>7.008.960,00</b>	<b>0,31%</b>
<b>Despesas De Capital</b>	<b>545.264.162,00</b>	<b>23,80%</b>
<b>Investimentos</b>	<b>545.264.162,00</b>	<b>23,80%</b>



## DOTAÇÃO ORÇAMENTAL POR ORGÃO

Órgão: Ministério Da Saúde

### DESPESAS POR NATUREZA ECONÓMICA

Natureza	Valor	%
<b>Total Geral:</b>	<b>117.910.959.590,00</b>	<b>100,00%</b>
<b>Despesas Correntes</b>	<b>88.160.155.668,00</b>	<b>74,77%</b>
<b>Despesas Com O Pessoal</b>	<b>19.304.087.366,00</b>	<b>16,37%</b>
<b>Despesas Com O Pessoal Civil</b>	<b>19.304.087.366,00</b>	<b>16,37%</b>
<b>Contribuições Do Empregador</b>	<b>1.428.537.178,00</b>	<b>1,21%</b>
Contribuições Do Empregador Para A Segurança Social	1.428.537.178,00	1,21%
<b>Despesas Em Bens E Serviços</b>	<b>67.094.819.999,00</b>	<b>56,90%</b>
<b>Bens</b>	<b>35.869.125.837,00</b>	<b>30,42%</b>
<b>Serviços</b>	<b>31.225.694.162,00</b>	<b>26,48%</b>
<b>Subsídios E Transferências Correntes</b>	<b>332.711.125,00</b>	<b>0,28%</b>
<b>Transferências Correntes</b>	<b>332.711.125,00</b>	<b>0,28%</b>
<b>Despesas De Capital</b>	<b>29.750.803.922,00</b>	<b>25,23%</b>
<b>Investimentos</b>	<b>29.750.803.922,00</b>	<b>25,23%</b>
<b>Aquisição De Bens De Capital Fixo</b>	<b>29.750.803.922,00</b>	<b>25,23%</b>

### DESPESAS POR FUNÇÃO

Função	Valor	%
<b>Total Geral:</b>	<b>117.910.959.590,00</b>	<b>100,00%</b>
<b>Serviços Públicos Gerais</b>	<b>2.517.170.776,00</b>	<b>2,13%</b>
Órgãos Judiciais	1.605.206.034,00	1,36%
Órgãos Executivos	911.964.742,00	0,77%
<b>Saúde</b>	<b>115.393.788.814,00</b>	<b>97,87%</b>
Serviços Hospitalares Gerais	35.588.357.108,00	30,18%
Serviços Hospitalares Especializados	23.023.722.262,00	19,53%
Serviços De Centros Médicos E De Maternidade	11.106.492.635,00	9,42%
Serviços De Saúde Pública	41.868.731.885,00	35,51%
Produtos, Aparelhos E Equipamentos Médicos	3.496.235.138,00	2,97%
Serviços De Saúde Ambulatórios	310.249.786,00	0,26%

### DESPESAS POR PROGRAMA

Programa	Valor	%
<b>Total Geral:</b>	<b>117.910.959.590,00</b>	<b>100,00%</b>
Acções Correntes	69.822.740.342,00	59,22%
Capacitação Institucional E Valorização Dos Recursos Humanos Na Administração Pública	483.707.156,00	0,41%
Combate Às Grandes Endemias Pela Abordagem Das Determinantes Da Saúde	5.702.234.786,00	4,84%
Construção E Reabilitação De Edifícios Públicos E Equipamentos Sociais	22.977.229,00	0,02%
Desenvolvimento Da Logística E Da Distribuição	93.147.764,00	0,08%
Melhoria Da Assistência Médica E Medicamentosa	35.816.404.226,00	30,38%
Melhoria Da Saúde Materno-Infantil E Nutrição	5.804.357.844,00	4,92%
Melhoria E Desenvolvimento Do Ensino Técnico-Profissional	1.698.820,00	0,00%
Reforço Do Sistema De Informação Sanitária E Desenvolvimento Da Investigação Em Saúde	163.691.423,00	0,14%

### DESPESAS DE FUNCIONAMENTO E DE APOIO AO DESENVOLVIMENTO

Projecto / Actividade	Valor	%
<b>Total Geral:</b>	<b>86.017.649.485,00</b>	<b>100,00%</b>
Acções De Combate À Cólera	104.076.372,00	0,12%
Apoio Financeiro As Associações De Utilidade Pública	302.820.000,00	0,35%
Auditoria E Certificação Das Unidades Sanitárias	17.312.911,00	0,02%



## DOTAÇÃO ORÇAMENTAL POR ORGÃO

### DESPESAS DE FUNCIONAMENTO E DE APOIO AO DESENVOLVIMENTO

Projecto / Actividade	Valor	%
Campanha De Redução Acelerada Da Mortalidade Materna	797.625.733,00	0,93%
Compras Agrupadas De Medicamentos Para A Rede Terciária	4.185.753.280,00	4,87%
Compras Agrupadas De Medicamentos, Material Gastavel E Equipamentos	1.739.463.143,00	2,02%
Coordenação Dos Programas De Saúde Pública	79.553.316,00	0,09%
Desenvolvimento Central Compras E Aprovisionamento Medicamentos E Meios Médicos	477.094.863,00	0,55%
Desenvolvimento Da Dermatologia Nas Unidades Do Serviço Nacional De Saúde	53.397.341,00	0,06%
Desenvolvimento Da Escola Nacional De Saúde Pública	150.318.102,00	0,17%
Diagnóstico E Tratamento Da Hidrocefalia	416.500.000,00	0,48%
Encargos De Exercícios Findos	76.035.653,00	0,09%
Evacuações Médicas	1.715.980.000,00	1,99%
Formação De Quadros De Saúde	367.043.050,00	0,43%
Fortalecimento Do Sistema De Saúde (Pfss)	43.911.181,00	0,05%
Gestão De Compras Agrupadas De Medicamentos E Material Gastável	85.799.000,00	0,10%
Gestão Terciarizada Compras Agrupadas De Medicamentos E Material Gastável	376.758.343,00	0,44%
Humanização Hospitalar	231.674.858,00	0,27%
Implementação De Biossegurança Nas Unidades Sanitarias	244.712.789,00	0,28%
Implementação Do Regulamento Sanitário Internacional	34.606.601,00	0,04%
Operação E Manutenção Geral Dos Serviços	12.365.782.806,00	14,38%
Pagamento De Contratos Cooperação Estrangeira Do Sector Da Saúde	3.531.042.042,00	4,11%
Plano Nacional De Gestão E Distribuição De Medicamentos	185.029.740,00	0,22%
Plano Nacional Desenvolvimento Sanitário Angola 2012-2021	77.299.000,00	0,09%
Prestação De Serviço De Saúde E Saúde Pública	31.813.626.308,00	36,98%
Prevenção E Combate As Grandes Endemias	700.243.425,00	0,81%
Prog. Hemodialises Hosp. Regionais Bgla, Mje, Hla,Cba, Hbo E Munc Lobito	899.745.799,00	1,05%
Programa Da Oncocercose, Schistosomiase E Outras Parasitoses	123.376.707,00	0,14%
Programa Da Saúde Comunitária E Promoção Para A Saúde	267.576.730,00	0,31%
Programa Da Saúde Reprodutiva E Espaçamento Das Gravidezes	149.253.031,00	0,17%
Programa De Controlo Dos Factores De Risco Cardiovascular	65.506.712,00	0,08%
Programa De Modernização Dos Serviços Hospitalares Específicos	1.700.000,00	0,00%
Programa De Modernização E Informatização Do Sistema Integrado Do Hospital	1.275.000,00	0,00%
Programa De Nutrição	1.607.722.979,00	1,87%
Programa De Recapitação Da Pessoa Portadora De Doença Sensora Motora	17.519.216,00	0,02%
Programa De Reforço Do Sistema Nacional Vigilância Epidemiológica	157.296.722,00	0,18%
Programa De Sistema E Gestão Hospitalar Em Rede	3.419.701,00	0,00%
Programa De Vacinação	7.608.268.232,00	8,85%
Programa Dos Centros De Excelência Para Diagnóstico Clínico	91.529.831,00	0,11%
Programa Estratégico De Desenv. Do Capital Humano Da Saúde	217.538.529,00	0,25%
Programa Nacional De Doenças Mentais E Toxicodependência	27.621.532,00	0,03%
Proj.Tratamento De Doentes De Junta Medica Na Clinica Girassol ( J.N.S) 2	95.492.437,00	0,11%
Projecto De Cirurgia Cardiaca	1.610.428.821,00	1,87%
Projecto De Cirurgia Da Coluna	156.462.118,00	0,18%
Projecto De Cirurgia Plástica Reconstructiva	85.799.000,00	0,10%
Projecto De Combate A Lepra	58.693.427,00	0,07%
Projecto De Combate A Malária	1.993.935.713,00	2,32%
Projecto De Combate A Tuberculose	2.791.071.962,00	3,24%
Projecto De Combate As Doenças Crónicas Não Transmissíveis	86.645.433,00	0,10%
Projecto De Gestão Orçamental Dos Hospitais Nacionais	53.259.971,00	0,06%



## DOTAÇÃO ORÇAMENTAL POR ORGÃO

### DESPESAS DE FUNCIONAMENTO E DE APOIO AO DESENVOLVIMENTO

Projecto / Actividade	Valor	%
Projecto De Modernização Gerencial E Informática Do Ministério Da Saúde	46.404.135,00	0,05%
Reforço Capac. Orgãos De Adm. E Gestão Serviço Nacional Saúde	162.299.000,00	0,19%
Reforço Da Capacidade Assist. Da Maternidade Lucrecia Paim	255.654.575,00	0,30%
Registo E Luta Contra O Cancro	125.220.046,00	0,15%
Regulação Da Actividade Inspectiva Da Saúde	76.450.774,00	0,09%
Relançamento Das Equipas Móveis Para O Combate Da Tripanossomíase	54.213.887,00	0,06%
Reprodução Assistida	8.805.736,00	0,01%
Revitalização Dos Gabinetes De Utente	154.663.110,00	0,18%
Serviços De Oncologia E Câncer	2.419.575.153,00	2,81%
Serviços De Pediat.E Patolog.Neonatal	2.412.697.589,00	2,80%
Serviços De Reabilitação Física	1.957.066.020,00	2,28%

### PROGRAMA DE INVESTIMENTOS PÚBLICOS

Município / Projecto / Actividade	Total
<b>Total Geral:</b>	<b>31.893.310.105,00</b>
<b>Ambuíla</b>	<b>100.000.000,00</b>
Construção E Apetrechamento Hospital Municipal Ambuíla Blocos 8,9,10	100.000.000,00
<b>Benguela</b>	<b>29.604.000,00</b>
Construção Do Armazém Central De Benguela /Réplica	29.604.000,00
<b>Cabinda</b>	<b>1.333.934.577,00</b>
Construção Apetrechamento 1ª Fase Do Hospital Geral Cabinda	4.377.382,00
Construção E Apetrechamento Hospital Cent Cabinda Centro Hemodiálise Do Hosp. Prov. De Cabinda	1.329.557.195,00
<b>Camanongue</b>	<b>152.571.678,00</b>
Construção De Um Do Hospital Municipal Do Camanongue - Moxico/Réplica	152.571.678,00
<b>Cazengo</b>	<b>1.418.098.835,00</b>
Reabilitação E Apetrechamento Do Hospital Provincial Do Cuanza Norte/Minsa	1.165.527.157,00
Reabilitação Hospital Municipal Do Dondo/Cambambe Cuanza Norte/Réplica	252.571.678,00
<b>Cuanhama</b>	<b>53.848.828,00</b>
Construção De Um Do Hospital Municipal Cuanhama - Cunene / Réplica	53.848.828,00
<b>Cuamba</b>	<b>53.848.827,00</b>
Construção De Um Hospital Municipal No Cuamba - Bié / Réplica	53.848.827,00
<b>Cuito</b>	<b>4.462.323,00</b>
Construção E Apetrechamento Do Hospital Provincial Do Bié/Minsa	4.462.323,00
<b>Cuito Cuanavale</b>	<b>218.140.364,00</b>
Const. De 1 Hospital Municipal No Cuito Cuanavale(Cuando Cubango)/Minsa	218.140.364,00
<b>Estrutura Central</b>	<b>1.666.527.671,00</b>
Aquisição De Equip. P/ Instalação De Gases Medicinais/Minsa	139.815.991,00
Estudo Projecto Tudo Construção Labor. Nac.Controlo Qual. Medicamentos	56.087.671,00
Construção Apetrechamento Do Centro Nacional De Emergências Médica	209.723.987,00
Construção E Apetrechamento Laboratório Nacional De Controlo De Qualidade De Medicamentos	100.000.000,00
Reabilitação Do Hospital De Queimados Neves Bendinha Em Luanda	100.000.000,00
Conclusão Da Construção E Apetrechamento Do Instituto Angolano De Controlo De Cancer	311.964.742,00
Construção Apet. Instituto Tecnológico Luanda Oftalmológico	1.698.820,00
Construção Do Armazém Central De Luanda - Minsa / Réplica	12.141.852,00
Construção Do Armazém Central De Luanda /Réplica	34.401.912,00



## DOTAÇÃO ORÇAMENTAL POR ORGÃO

### PROGRAMA DE INVESTIMENTOS PÚBLICOS

Município / Projecto / Actividade	Total
Reabilitação Do Bloco Operatório Do Hospital Do Prenda Em Luanda	560.876.705,00
Reabilitação Hospital Américo Boa Vida - Minsa / Réplica	139.815.991,00
<b>Huambo</b>	<b>2.049.850.971,00</b>
Construção Apetrechamento Do Hospital Pediátrico Do Huambo	1.758.707.102,00
Construção E Apetrechamento Centro Medicina Reabilitação Física Huambo /Réplica	151.327.878,00
Construção E Apetrechamento Do Hospital Provincial Do Huambo /Réplica	139.815.991,00
<b>Kilamba Kiaxi</b>	<b>6.915.814.367,00</b>
Reabilitação Do Hospital Sanatório De Luanda	6.915.814.367,00
<b>Luanda</b>	<b>4.106.333.778,00</b>
Construção E Instalação Da Direcção Nacional Do Pav/Minsa	22.977.229,00
Construção Apetrechamento Instituto De Anatomia Forense Luanda	464.149.850,00
Construção Apetrechamento Instituto Hematológico Pediátrico Luanda	1.162.606.460,00
Construção Apetrechamento Unidade Tratamento Queimados Luanda - Lcc	876.916.314,00
Construção E Instalação Do Centro Provincial De Sangue/Minsa	550.624.360,00
Construção Apetrechamento 1ª Fase Hospital Geral Pediatria Luanda	1.029.059.565,00
<b>Lubango</b>	<b>853.244.318,00</b>
Reabilitação Do Hospital Central Da Huíla (Dr.António Agostinho Neto)	853.244.318,00
<b>Lucapa</b>	<b>974.411.977,00</b>
Reabilitação E Apetrechamento Do Hospital Provincial Da Lunda Norte	974.411.977,00
<b>Maianga (Old)</b>	<b>2.057.749.239,00</b>
Reabilitação Do Hospital Psiquiátrico De Luanda(Ex.Novos Serviços)	1.193.753.943,00
Obras Complementares Do Hospital Pediátrico De Luanda	200.000.000,00
Construção E Instalação Do Centro Nacional De Sangue	663.995.296,00
<b>Mbanza Kongo</b>	<b>850.000.000,00</b>
Construção Do Hospital Da Cidade De Mbanza Congo/Zaire	850.000.000,00
<b>Milunga</b>	<b>133.875.000,00</b>
Construção E Apetrechamento Hospital Municipal Milunga Blocos 8,9,10	133.875.000,00
<b>Porto Amboim</b>	<b>902.263.227,00</b>
Construção Apetrechamento Hospital Municipal Porto Amboim- Lcc	902.263.227,00
<b>Sumbe</b>	<b>1.207.242.120,00</b>
Construção Apetrechamento Hospital Provincial Do Cuanza Sul	1.207.242.120,00
<b>Uíge</b>	<b>1.670.548.786,00</b>
Reabilitação E Apetrechamento Do Hospital Provincial Do Uíge/Minsa	1.670.548.786,00
<b>Varios Municipios-Nacional</b>	<b>3.001.991.212,00</b>
Equipamento Médico/Técnico Para As Províncias E Hospitais Municipais	2.234.996.712,00
Aquisição De Clínicas Móveis E Motorizadas	766.994.500,00
<b>Viana</b>	<b>225.823.788,00</b>
Reabilitação Do Centro Ortopédico De Viana/Minsa	225.823.788,00
<b>Vários Municipios-Huíla</b>	<b>1.913.124.219,00</b>
Construção E Apetrechamento Do Hospital Materno Infantil Da Huíla /Réplica	1.010.860.992,00
Construção E Apetrechamento Do Hospital Pediátrico Da Huíla /Réplica	902.263.227,00

### DESPESAS DE NATUREZA POR UNIDADE ORÇAMENTAL

Unidade Orçamental / Natureza	Valor	%
-------------------------------	-------	---





## DOTAÇÃO ORÇAMENTAL POR ORGÃO

### DESPESAS DE NATUREZA POR UNIDADE ORÇAMENTAL

Unidade Orçamental / Natureza	Valor	%
<b>Centro Ortopedico De Viana</b>	<b>861.323.210,00</b>	<b>100,00%</b>
Despesas Correntes	844.711.870,00	98,07%
Despesas Com O Pessoal	429.273.382,00	49,84%
Contribuições Do Empregador	52.827.074,00	6,13%
Despesas Em Bens E Serviços	362.278.031,00	42,06%
Subsídios E Transferências Correntes	333.383,00	0,04%
Despesas De Capital	16.611.340,00	1,93%
Investimentos	16.611.340,00	1,93%
<b>Unidade Orçamental / Natureza</b>	<b>Valor</b>	<b>%</b>
<b>Hospital Americo Boavida</b>	<b>5.964.458.121,00</b>	<b>100,00%</b>
Despesas Correntes	5.799.248.105,00	97,23%
Despesas Com O Pessoal	2.860.166.170,00	47,95%
Contribuições Do Empregador	228.934.421,00	3,84%
Despesas Em Bens E Serviços	2.708.633.414,00	45,41%
Subsídios E Transferências Correntes	1.514.100,00	0,03%
Despesas De Capital	165.210.016,00	2,77%
Investimentos	165.210.016,00	2,77%
<b>Unidade Orçamental / Natureza</b>	<b>Valor</b>	<b>%</b>
<b>Hospital De Medicina E Reabilitação Física</b>	<b>1.095.742.810,00</b>	<b>100,00%</b>
Despesas Correntes	1.056.475.446,00	96,42%
Despesas Com O Pessoal	457.326.427,00	41,74%
Contribuições Do Empregador	36.106.286,00	3,30%
Despesas Em Bens E Serviços	562.759.802,00	51,36%
Subsídios E Transferências Correntes	282.931,00	0,03%
Despesas De Capital	39.267.364,00	3,58%
Investimentos	39.267.364,00	3,58%
<b>Unidade Orçamental / Natureza</b>	<b>Valor</b>	<b>%</b>
<b>Hospital Do Prenda</b>	<b>2.456.727.085,00</b>	<b>100,00%</b>
Despesas Correntes	2.454.032.190,00	99,89%
Despesas Com O Pessoal	1.556.415.065,00	63,35%
Contribuições Do Empregador	100.311.831,00	4,08%
Despesas Em Bens E Serviços	797.305.294,00	32,45%
Despesas De Capital	2.694.895,00	0,11%
Investimentos	2.694.895,00	0,11%
<b>Unidade Orçamental / Natureza</b>	<b>Valor</b>	<b>%</b>
<b>Hospital Geral Especializado Augusto Ngangula</b>	<b>2.455.186.359,00</b>	<b>100,00%</b>
Despesas Correntes	2.326.732.975,00	94,77%
Despesas Com O Pessoal	1.521.651.995,00	61,98%
Contribuições Do Empregador	116.322.440,00	4,74%
Despesas Em Bens E Serviços	688.245.535,00	28,03%
Subsídios E Transferências Correntes	513.005,00	0,02%
Despesas De Capital	128.453.384,00	5,23%
Investimentos	128.453.384,00	5,23%
<b>Unidade Orçamental / Natureza</b>	<b>Valor</b>	<b>%</b>



## DOTAÇÃO ORÇAMENTAL POR ORGÃO

### DESPESAS DE NATUREZA POR UNIDADE ORÇAMENTAL

Unidade Orçamental / Natureza	Valor	%
<b>Hospital Josina Machel</b>	<b>5.746.120.799,00</b>	<b>100,00%</b>
Despesas Correntes	5.585.936.594,00	97,21%
Despesas Com O Pessoal	2.513.205.653,00	43,74%
Contribuições Do Empregador	172.197.369,00	3,00%
Despesas Em Bens E Serviços	2.880.345.572,00	50,13%
Subsídios E Transferências Correntes	20.188.000,00	0,35%
Despesas De Capital	160.184.205,00	2,79%
Investimentos	160.184.205,00	2,79%
<b>Hospital Neves Bendinha</b>	<b>1.713.899.812,00</b>	<b>100,00%</b>
Despesas Correntes	1.685.997.926,00	98,37%
Despesas Com O Pessoal	798.892.682,00	46,61%
Contribuições Do Empregador	59.495.450,00	3,47%
Despesas Em Bens E Serviços	827.292.355,00	48,27%
Subsídios E Transferências Correntes	317.439,00	0,02%
Despesas De Capital	27.901.886,00	1,63%
Investimentos	27.901.886,00	1,63%
<b>Hospital Pediátrico De Luanda - David Bernardino</b>	<b>2.488.733.242,00</b>	<b>100,00%</b>
Despesas Correntes	2.467.661.896,00	99,15%
Despesas Com O Pessoal	1.455.833.076,00	58,50%
Contribuições Do Empregador	116.487.984,00	4,68%
Despesas Em Bens E Serviços	895.074.108,00	35,97%
Subsídios E Transferências Correntes	266.728,00	0,01%
Despesas De Capital	21.071.346,00	0,85%
Investimentos	21.071.346,00	0,85%
<b>Hospital Psiquiátrico</b>	<b>1.488.398.261,00</b>	<b>100,00%</b>
Despesas Correntes	1.469.440.998,00	98,73%
Despesas Com O Pessoal	614.971.664,00	41,32%
Contribuições Do Empregador	49.197.733,00	3,31%
Despesas Em Bens E Serviços	805.271.601,00	54,10%
Despesas De Capital	18.957.263,00	1,27%
Investimentos	18.957.263,00	1,27%
<b>Hospital Sanatório De Luanda</b>	<b>2.223.096.769,00</b>	<b>100,00%</b>
Despesas Correntes	2.131.022.570,00	95,86%
Despesas Com O Pessoal	894.434.210,00	40,23%
Contribuições Do Empregador	71.797.244,00	3,23%
Despesas Em Bens E Serviços	1.161.759.772,00	52,26%
Subsídios E Transferências Correntes	3.031.344,00	0,14%
Despesas De Capital	92.074.199,00	4,14%
Investimentos	92.074.199,00	4,14%
<b>Unidade Orçamental / Natureza</b>	<b>Valor</b>	<b>%</b>





## DOTAÇÃO ORÇAMENTAL POR ORGÃO

### DESPESAS DE NATUREZA POR UNIDADE ORÇAMENTAL

Unidade Orçamental / Natureza	Valor	%
<b>Instituto Nacional De Saúde Pública</b>	<b>1.709.662.803,00</b>	<b>100,00%</b>
Despesas Correntes	1.611.523.297,00	94,26%
Despesas Com O Pessoal	178.964.168,00	10,47%
Contribuições Do Empregador	20.390.626,00	1,19%
Despesas Em Bens E Serviços	1.412.153.968,00	82,60%
Subsídios E Transferências Correntes	14.535,00	0,00%
Despesas De Capital	98.139.506,00	5,74%
Investimentos	98.139.506,00	5,74%
<b>Unidade Orçamental / Natureza</b>	<b>Valor</b>	<b>%</b>
<b>Instituto Angolano De Controlo De Câncer</b>	<b>2.419.575.153,00</b>	<b>100,00%</b>
Despesas Correntes	2.402.294.271,00	99,29%
Despesas Com O Pessoal	252.437.290,00	10,43%
Contribuições Do Empregador	18.169.200,00	0,75%
Despesas Em Bens E Serviços	2.131.627.217,00	88,10%
Subsídios E Transferências Correntes	60.564,00	0,00%
Despesas De Capital	17.280.882,00	0,71%
Investimentos	17.280.882,00	0,71%
<b>Unidade Orçamental / Natureza</b>	<b>Valor</b>	<b>%</b>
<b>Instituto Nacional De Combate E Controlo Das Tripanossomíases</b>	<b>700.243.425,00</b>	<b>100,00%</b>
Despesas Correntes	700.243.425,00	100,00%
Despesas Com O Pessoal	254.001.905,00	36,27%
Contribuições Do Empregador	18.282.008,00	2,61%
Despesas Em Bens E Serviços	427.959.512,00	61,12%
<b>Unidade Orçamental / Natureza</b>	<b>Valor</b>	<b>%</b>
<b>Instituto Nacional De Combate E Luta Contra A Sida</b>	<b>6.956.916.453,00</b>	<b>100,00%</b>
Despesas Correntes	6.905.566.236,00	99,26%
Despesas Com O Pessoal	202.392.448,00	2,91%
Contribuições Do Empregador	16.700.666,00	0,24%
Despesas Em Bens E Serviços	6.686.031.005,00	96,11%
Subsídios E Transferências Correntes	442.117,00	0,01%
Despesas De Capital	51.350.217,00	0,74%
Investimentos	51.350.217,00	0,74%
<b>Unidade Orçamental / Natureza</b>	<b>Valor</b>	<b>%</b>
<b>Instituto Nacional De Emergências Médicas De Angola</b>	<b>1.361.224.250,00</b>	<b>100,00%</b>
Despesas Correntes	1.352.396.960,00	99,35%
Despesas Com O Pessoal	282.701.745,00	20,77%
Contribuições Do Empregador	22.627.249,00	1,66%
Despesas Em Bens E Serviços	1.046.928.466,00	76,91%
Subsídios E Transferências Correntes	139.500,00	0,01%
Despesas De Capital	8.827.290,00	0,65%
Investimentos	8.827.290,00	0,65%
<b>Unidade Orçamental / Natureza</b>	<b>Valor</b>	<b>%</b>
<b>Instituto Nacional De Luta Anti-Droga</b>	<b>1.605.206.034,00</b>	<b>100,00%</b>
Despesas Correntes	1.558.891.234,00	97,11%



## DOTAÇÃO ORÇAMENTAL POR ORGÃO

### DESPESAS DE NATUREZA POR UNIDADE ORÇAMENTAL

Unidade Orçamental / Natureza	Valor	%
<b>Despesas Com O Pessoal</b>	<b>306.773.510,00</b>	<b>19,11%</b>
<b>Contribuições Do Empregador</b>	<b>14.418.181,00</b>	<b>0,90%</b>
<b>Despesas Em Bens E Serviços</b>	<b>1.235.284.529,00</b>	<b>76,95%</b>
<b>Subsídios E Transferências Correntes</b>	<b>2.415.014,00</b>	<b>0,15%</b>
<b>Despesas De Capital</b>	<b>46.314.800,00</b>	<b>2,89%</b>
<b>Investimentos</b>	<b>46.314.800,00</b>	<b>2,89%</b>
Unidade Orçamental / Natureza	Valor	%
<b>Instituto Nacional De Sangue</b>	<b>1.007.522.421,00</b>	<b>100,00%</b>
<b>Despesas Correntes</b>	<b>978.670.174,00</b>	<b>97,14%</b>
<b>Despesas Com O Pessoal</b>	<b>262.712.183,00</b>	<b>26,08%</b>
<b>Contribuições Do Empregador</b>	<b>18.032.325,00</b>	<b>1,79%</b>
<b>Despesas Em Bens E Serviços</b>	<b>697.911.167,00</b>	<b>69,27%</b>
<b>Subsídios E Transferências Correntes</b>	<b>14.499,00</b>	<b>0,00%</b>
<b>Despesas De Capital</b>	<b>28.852.247,00</b>	<b>2,86%</b>
<b>Investimentos</b>	<b>28.852.247,00</b>	<b>2,86%</b>
Unidade Orçamental / Natureza	Valor	%
<b>Instituto Oftalmológico Nacional De Angola</b>	<b>494.330.727,00</b>	<b>100,00%</b>
<b>Despesas Correntes</b>	<b>476.098.440,00</b>	<b>96,31%</b>
<b>Despesas Com O Pessoal</b>	<b>193.712.182,00</b>	<b>39,19%</b>
<b>Contribuições Do Empregador</b>	<b>15.496.974,00</b>	<b>3,13%</b>
<b>Despesas Em Bens E Serviços</b>	<b>266.889.284,00</b>	<b>53,99%</b>
<b>Despesas De Capital</b>	<b>18.232.287,00</b>	<b>3,69%</b>
<b>Investimentos</b>	<b>18.232.287,00</b>	<b>3,69%</b>
Unidade Orçamental / Natureza	Valor	%
<b>Maternidade Lucrecia Paim</b>	<b>3.751.064.332,00</b>	<b>100,00%</b>
<b>Despesas Correntes</b>	<b>3.538.375.944,00</b>	<b>94,33%</b>
<b>Despesas Com O Pessoal</b>	<b>1.794.412.891,00</b>	<b>47,84%</b>
<b>Contribuições Do Empregador</b>	<b>98.489.107,00</b>	<b>2,63%</b>
<b>Despesas Em Bens E Serviços</b>	<b>1.645.407.237,00</b>	<b>43,87%</b>
<b>Subsídios E Transferências Correntes</b>	<b>66.709,00</b>	<b>0,00%</b>
<b>Despesas De Capital</b>	<b>212.688.388,00</b>	<b>5,67%</b>
<b>Investimentos</b>	<b>212.688.388,00</b>	<b>5,67%</b>
Unidade Orçamental / Natureza	Valor	%
<b>Ministério Da Saúde</b>	<b>71.411.527.524,00</b>	<b>100,00%</b>
<b>Despesas Correntes</b>	<b>42.814.835.117,00</b>	<b>59,96%</b>
<b>Despesas Com O Pessoal</b>	<b>2.473.808.720,00</b>	<b>3,46%</b>
<b>Contribuições Do Empregador</b>	<b>182.253.010,00</b>	<b>0,26%</b>
<b>Despesas Em Bens E Serviços</b>	<b>39.855.662.130,00</b>	<b>55,81%</b>
<b>Subsídios E Transferências Correntes</b>	<b>303.111.257,00</b>	<b>0,42%</b>
<b>Despesas De Capital</b>	<b>28.596.692.407,00</b>	<b>40,04%</b>
<b>Investimentos</b>	<b>28.596.692.407,00</b>	<b>40,04%</b>



## DOTAÇÃO ORÇAMENTAL POR ORGÃO

Órgão: Ministério Da Educação

### DESPESAS POR NATUREZA ECONÓMICA

Natureza	Valor	%
<b>Total Geral:</b>	<b>73.008.567.468,00</b>	<b>100,00%</b>
<b>Despesas Correntes</b>	<b>68.432.068.503,00</b>	<b>93,73%</b>
<b>Despesas Com O Pessoal</b>	<b>3.899.541.137,00</b>	<b>5,34%</b>
<b>Despesas Com O Pessoal Civil</b>	<b>3.899.541.137,00</b>	<b>5,34%</b>
<b>Contribuições Do Empregador</b>	<b>279.251.167,00</b>	<b>0,38%</b>
Contribuições Do Empregador Para A Segurança Social	279.251.167,00	0,38%
<b>Despesas Em Bens E Serviços</b>	<b>64.099.777.430,00</b>	<b>87,80%</b>
<b>Bens</b>	<b>2.921.388.294,00</b>	<b>4,00%</b>
<b>Serviços</b>	<b>61.178.389.136,00</b>	<b>83,80%</b>
<b>Subsídios E Transferências Correntes</b>	<b>153.498.769,00</b>	<b>0,21%</b>
<b>Transferências Correntes</b>	<b>153.498.769,00</b>	<b>0,21%</b>
<b>Despesas De Capital</b>	<b>4.576.498.965,00</b>	<b>6,27%</b>
<b>Investimentos</b>	<b>4.576.498.965,00</b>	<b>6,27%</b>
<b>Aquisição De Bens De Capital Fixo</b>	<b>4.576.498.965,00</b>	<b>6,27%</b>

### DESPESAS POR FUNÇÃO

Função	Valor	%
<b>Total Geral:</b>	<b>73.008.567.468,00</b>	<b>100,00%</b>
<b>Educação</b>	<b>73.008.567.468,00</b>	<b>100,00%</b>
Ensino Primário	3.482.742.997,00	4,77%
Ensino Secundário	13.882.106.439,00	19,01%
Serviços Subsidiários À Educação	53.529.464.271,00	73,32%
Ensino Técnico-Profissional	1.808.148.047,00	2,48%
Educação Especial	306.105.714,00	0,42%

### DESPESAS POR PROGRAMA

Programa	Valor	%
<b>Total Geral:</b>	<b>73.008.567.468,00</b>	<b>100,00%</b>
Acção Social, Saúde E Desporto Escolar	154.987.551,00	0,21%
Acções Correntes	54.785.290.782,00	75,04%
Capacitação Institucional E Valorização Dos Recursos Humanos Na Administração Pública	3.139.701.370,00	4,30%
Desenvolvimento Da Educação Pré-Escolar	383.414.751,00	0,53%
Desenvolvimento Do Ensino Secundário Geral	662.434.695,00	0,91%
Formação E Gestão Do Pessoal Docente	2.037.361.839,00	2,79%
Intensificação Da Alfabetização E Da Educação De Jovens E Adultos	3.854.372.461,00	5,28%
Melhoria Da Qualidade E Desenvolvimento Do Ensino Primário	4.308.137.596,00	5,90%
Melhoria E Desenvolvimento Do Ensino Técnico-Profissional	3.377.534.188,00	4,63%
Valorização E Dinamização Do Património Histórico E Cultural	305.332.235,00	0,42%

### DESPESAS DE FUNCIONAMENTO E DE APOIO AO DESENVOLVIMENTO

Projecto / Actividade	Valor	%
<b>Total Geral:</b>	<b>68.816.001.107,00</b>	<b>100,00%</b>
Acção De Formação De Professores	1.025.394.955,00	1,49%
Acções De Educação Sobre Saúde Nas Escolas	92.247.999,00	0,13%
Adequação Da Rede De Formação Integrada	64.778.245,00	0,09%
Adequação Dos Instrumentos De Trabalho De Revitalização Da Inspeção	11.151.340,00	0,02%
Alargamento Da Bolsa De Formadores De Inspectores Da Educação	124.453.916,00	0,18%
Apoio Financeiro As Associações De Utilidade Pública	145.353.600,00	0,21%



## DOTAÇÃO ORÇAMENTAL POR ORGÃO

### DESPESAS DE FUNCIONAMENTO E DE APOIO AO DESENVOLVIMENTO

Projecto / Actividade	Valor	%
Aquisição De Material Didáctico Para O Ensino Secundário	252.031.188,00	0,37%
Aquisição De Bibliografia Para Institutos Médios	224.541.326,00	0,33%
Aquisição De Bibliografia Para O Ensino Técnico Profissional	224.541.326,00	0,33%
Aquisição De Equipamentos E Materiais De Laboratórios.	2.817.513.997,00	4,09%
Aquisição De Manuais De Línguas Nacionais	200.890.875,00	0,29%
Aquisição De Manuais Escolares Para O 1.º Ciclo Do Ensino Secundário	179.439.721,00	0,26%
Aquisição De Mobiliário Escolar Nacional	38.052.350.258,00	55,30%
Aquisição Material Didáctico Especializado/Ensino Especial	475.829.585,00	0,69%
Assistência Técnica Ao Projecto B.A.D.	33.677.342,00	0,05%
Assistência Técnica Do Projecto Linha De Crédito China	102.958.800,00	0,15%
Aumento Da Oferta De Quadros Docentes, Especialistas E Investigadores	98.254.869,00	0,14%
Avaliação Do Grau Da Capacidade De Leitura	11.151.340,00	0,02%
Avaliação Do Grau De Capacidade De Aprendizagem Da Matemática	62.201.745,00	0,09%
Capacitação De Professores E Gestores Em Língua Portuguesa E Outras Línguas De Angola	10.577.853,00	0,02%
Combate Ao Abandono Escolar E Promoção Das Actividades Extra- Escolares	7.760.262,00	0,01%
Concepção De Acervo Bibliotecário Para Escolas Do Ensino Geral	36.758.784,00	0,05%
Cooperação Estratégica Para Aplicação De Novas Técnicas Educativas	186.325.227,00	0,27%
Criação De Cursos Alinhados Às Exigências Do Mercado De Trabalho.	251.511.229,00	0,37%
Criação E Instalação De Um Software De Gestão Bibliográfica	1.286.985,00	0,00%
Desenvolvimento De Rede De Oferta Profissionalização Pedagógica	59.844.802,00	0,09%
Desenvolvimento Do Sistema Nacional De Avaliação Educacional	574.522.854,00	0,83%
Educação Em Situação De Emergência	8.613.219,00	0,01%
Elaboração Da Carta Escolar	337.422.854,00	0,49%
Elaboração De Estudos De Formação E Empregabilidade	772.706.715,00	1,12%
Elaboração De Matrizes De Referência De Avaliação	9.321.525,00	0,01%
Elaboração Do Vocabulário Ortográfico Nacional	145.142.736,00	0,21%
Elaboração Dos Parâmetros Nacionais No Sistema De Educação	19.102.611,00	0,03%
Elaboração, Edição E Impressão De Manuais Escolares	253.822.614,00	0,37%
Empreendedorismo No Currículo Do Ensino Secundário	241.568.801,00	0,35%
Encargos Com A Cooperação	2.401.043.932,00	3,49%
Encargos Com Alfabetizadores	1.599.858.598,00	2,32%
Encargos Com Autoria De Livros Escolares	317.456,00	0,00%
Expansão Do Novo Modelo Da Inspeção Da Educação	18.403.949,00	0,03%
Expansão E Melhoria Da Educação Especial	8.119.169,00	0,01%
Expansão E Reforço Dos Recursos Materiais E Pedagógicos Educativos	12.612.453,00	0,02%
Fomação De Educadores De Infância.	122.491.412,00	0,18%
Formação De Especialistas Em Acreditação E Certificação Em Educação	38.609.550,00	0,06%
Formação De Professores Do Futuro	682.438.840,00	0,99%
Formação E Capacitação De Alfabetizadores E Facilitadores	29.453.788,00	0,04%
Formação E Capacitação De Especialistas Em Educação Física	10.775.198,00	0,02%
Formação E Capacitação De Professores E Gestores	15.799.887,00	0,02%
Formação E Superação Técnica Profissional	3.138.414.385,00	4,56%
Generalização Das Línguas De Angola No Currículo Do Pré Escolar E No Ensino Primário	104.441.360,00	0,15%
Generalização Do Projecto De Gestão Participativa	1.390.606,00	0,00%
Gestão E Manutenção De Complexo Escolar	223.502.547,00	0,32%
Implementação Da Comunidade Angolana De Práticas Inspectivas Virtuais - C.A.P.I.V.	2.142.445,00	0,00%
Implementação De Dispositivo De Promoção Da Qualidade Na Formação De Quadros	30.887.640,00	0,04%



## DOTAÇÃO ORÇAMENTAL POR ORGÃO

### DESPESAS DE FUNCIONAMENTO E DE APOIO AO DESENVOLVIMENTO

Projecto / Actividade	Valor	%
Informatização De Escolas	943.789.000,00	1,37%
Informatização E Desenvolvemento De Ensino Primário E Secundário	69.754.572,00	0,10%
Inserção Da Língua Inglesa Nos Currículos No Ensino Primário	4.440.691,00	0,01%
Inserção Dos Temas Transversais Nos Currículos.	262.073.045,00	0,38%
Jogos Desportivos Escolares	62.739.552,00	0,09%
Manutenção De Carteiras	219.362.937,00	0,32%
Manutenção De Escolas Nacionais	798.057.758,00	1,16%
Manutenção De Residências De Membros Do Governo E Magistrados	8.611.504,00	0,01%
Melhoria Da Qualidade De Aprendizagem No Ensino Primário	63.534.159,00	0,09%
Melhoria Do Acesso De Raparigas À Educação No Ensino Secundário	38.952.746,00	0,06%
Melhoria Do Ensino De Ciências Experimentais E Da Matemática.	41.266.738,00	0,06%
Monitoria De Funcionamento Do S.I.G.E. Nas 18 Províncias	138.858.479,00	0,20%
Operação E Manutenção Geral Dos Serviços	7.464.956.516,00	10,85%
Pagamento Contratos Cooperação Estrangeira Sector Educação	98.548.279,00	0,14%
Produção, Aquisição E Distribuição Manuais Para O Pré-Escolar E A Classe De Iniciação	260.923.339,00	0,38%
Programa De Alfabetização	1.944.814.535,00	2,83%
Promoção Do Concurso Olimpíadas De Matemática	20.135.953,00	0,03%
Realização Dos Exames Nacionais.	30.128.179,00	0,04%
Reestruturação Curricular Do Sub-Sistema De Ensino Geral De Angola	291.630.801,00	0,42%
Reformulação E Melhoria Da Distribuição Dos Materiais Pedagógicos	5.522.749,00	0,01%
Reforço Do Programa De Alfabetização A Nível Nacional.	280.245.540,00	0,41%
Regulação Da Actividade Do Ensino	179.908.328,00	0,26%
Reprodução Das Guias Metodologicas	22.284.526,00	0,03%
Revisão Dos Instrumentos De Avaliação E Sua Adequação Ao Contexto.	9.706.468,00	0,01%

### PROGRAMA DE INVESTIMENTOS PÚBLICOS

Município / Projecto / Actividade	Total
<b>Total Geral:</b>	<b>4.192.566.361,00</b>
<b>Belas</b>	<b>1.067.173.760,00</b>
Construção E Apetrechamento Escola Técnico-Profissional Belas	1.067.173.760,00
<b>Benguela</b>	<b>5.032.169,00</b>
Drenagem De Esgotos E Reab.Centro De Formação Pedagógica/Bgl	5.032.169,00
<b>Cazengo</b>	<b>20.886.221,00</b>
Const. E Apet. De Uma Escola Secundária No C.Norte/Med	20.886.221,00
<b>Cuanhama</b>	<b>5.032.169,00</b>
Const. E Apet. De Uma Escola Secundária No Cunene/Med	5.032.169,00
<b>Cuito</b>	<b>14.659.026,00</b>
Const. E Apet. De Uma Escola Secundária No Bié/Med	14.659.026,00
<b>Damba</b>	<b>5.032.169,00</b>
Const. E Apet.De Uma Escola Secundária No Uíge/Med	5.032.169,00
<b>Dande</b>	<b>7.404.402,00</b>
Const. E Apet. De Uma Escola Secundária No Bengo/Med	7.404.402,00
<b>Estrutura Central</b>	<b>1.849.376.745,00</b>
Projecto Educação Ii- Acções Complementares	1.844.344.576,00
Estudos Para Aquisição De Laboratórios	5.032.169,00



## DOTAÇÃO ORÇAMENTAL POR ORGÃO

### PROGRAMA DE INVESTIMENTOS PÚBLICOS

Município / Projecto / Actividade	Total
<b>Lobito</b>	<b>5.032.169,00</b>
Est. Reabilitação Da Escola Secundária I E Ii Ciclo / Lobito	5.032.169,00
<b>Lucapa</b>	<b>5.032.169,00</b>
Const. E Apet. De Uma Escola Secundária Na L.Norte/Med	5.032.169,00
<b>Malanje</b>	<b>115.176.341,00</b>
Const. E Apet. De Uma Escola Secundária Em Malanje/Med	10.105.764,00
Reabilitação Da Escola Amilcar Cabral - Fase Ii Malanje	105.070.577,00
<b>Mbanza Kongo</b>	<b>5.032.169,00</b>
Const. E Apet. De Uma Escola Secundária No Zaire/Med	5.032.169,00
<b>Menongue</b>	<b>5.032.169,00</b>
Const. E Apet. De Uma Escola Secundária No C.Cubango/Med	5.032.169,00
<b>Moxico</b>	<b>5.839.595,00</b>
Const. E Apet. De Uma Escola Secundária No Moxico/Med	5.839.595,00
<b>Saurimo</b>	<b>5.032.169,00</b>
Const. E Apet. De Uma Escola Secundária Na L.Sul/Med	5.032.169,00
<b>Sumbe</b>	<b>10.191.761,00</b>
Const. E Apet. De Uma Escola Secundária No C.Sul/Med	10.191.761,00
<b>Uíge</b>	<b>1.061.601.158,00</b>
Construção E Apetrechamento Escola Técnico-Profissional Uíge	1.061.601.158,00

### DESPESAS DE NATUREZA POR UNIDADE ORÇAMENTAL

Unidade Orçamental / Natureza	Valor	%
<b>Comissão Nacional Para A Unesco</b>	<b>118.677.837,00</b>	<b>100,00%</b>
Despesas Correntes	93.652.858,00	78,91%
Despesas Em Bens E Serviços	93.652.858,00	78,91%
Despesas De Capital	25.024.979,00	21,09%
Investimentos	25.024.979,00	21,09%
<b>Instituto Médio Comercial De Luanda</b>	<b>708.634.020,00</b>	<b>100,00%</b>
Despesas Correntes	698.841.969,00	98,62%
Despesas Com O Pessoal	535.090.142,00	75,51%
Contribuições Do Empregador	34.778.243,00	4,91%
Despesas Em Bens E Serviços	128.427.530,00	18,12%
Subsídios E Transferências Correntes	546.054,00	0,08%
Despesas De Capital	9.792.051,00	1,38%
Investimentos	9.792.051,00	1,38%
<b>Instituto Médio De Economia De Luanda</b>	<b>1.338.396.300,00</b>	<b>100,00%</b>
Despesas Correntes	1.321.821.263,00	98,76%
Despesas Com O Pessoal	1.069.224.923,00	79,89%
Contribuições Do Empregador	67.711.749,00	5,06%
Despesas Em Bens E Serviços	183.220.542,00	13,69%
Subsídios E Transferências Correntes	1.664.049,00	0,12%





## DOTAÇÃO ORÇAMENTAL POR ORGÃO

### DESPESAS DE NATUREZA POR UNIDADE ORÇAMENTAL

Unidade Orçamental / Natureza	Valor	%
<b>Despesas De Capital</b>	<b>16.575.037,00</b>	<b>1,24%</b>
Investimentos	16.575.037,00	1,24%
<b>Unidade Orçamental / Natureza</b>	<b>Valor</b>	<b>%</b>
<b>Instituto Médio Industrial De Luanda</b>	<b>1.248.275.807,00</b>	<b>100,00%</b>
Despesas Correntes	1.222.195.480,00	97,91%
Despesas Com O Pessoal	940.775.940,00	75,37%
Contribuições Do Empregador	76.261.274,00	6,11%
Despesas Em Bens E Serviços	203.069.885,00	16,27%
Subsídios E Transferências Correntes	2.088.381,00	0,17%
Despesas De Capital	26.080.327,00	2,09%
Investimentos	26.080.327,00	2,09%
<b>Unidade Orçamental / Natureza</b>	<b>Valor</b>	<b>%</b>
<b>Instituto Nacional De Educação Especial</b>	<b>306.105.714,00</b>	<b>100,00%</b>
Despesas Correntes	249.015.287,00	81,35%
Despesas Com O Pessoal	82.014.549,00	26,79%
Contribuições Do Empregador	6.662.286,00	2,18%
Despesas Em Bens E Serviços	160.031.144,00	52,28%
Subsídios E Transferências Correntes	307.308,00	0,10%
Despesas De Capital	57.090.427,00	18,65%
Investimentos	57.090.427,00	18,65%
<b>Unidade Orçamental / Natureza</b>	<b>Valor</b>	<b>%</b>
<b>Instituto Nacional De Formação De Quadros Da Educação</b>	<b>336.166.865,00</b>	<b>100,00%</b>
Despesas Correntes	276.107.566,00	82,13%
Despesas Com O Pessoal	86.162.704,00	25,63%
Contribuições Do Empregador	7.535.886,00	2,24%
Despesas Em Bens E Serviços	181.275.730,00	53,92%
Subsídios E Transferências Correntes	1.133.246,00	0,34%
Despesas De Capital	60.059.299,00	17,87%
Investimentos	60.059.299,00	17,87%
<b>Unidade Orçamental / Natureza</b>	<b>Valor</b>	<b>%</b>
<b>Instituto Nacional De Investigação E Desenvolvimento Da Educação</b>	<b>800.676.539,00</b>	<b>100,00%</b>
Despesas Correntes	726.889.399,00	90,78%
Despesas Com O Pessoal	416.007.014,00	51,96%
Contribuições Do Empregador	37.762.571,00	4,72%
Despesas Em Bens E Serviços	272.127.478,00	33,99%
Subsídios E Transferências Correntes	992.336,00	0,12%
Despesas De Capital	73.787.140,00	9,22%
Investimentos	73.787.140,00	9,22%
<b>Unidade Orçamental / Natureza</b>	<b>Valor</b>	<b>%</b>
<b>Ministério Da Educação</b>	<b>68.151.634.386,00</b>	<b>100,00%</b>
Despesas Correntes	63.843.544.681,00	93,68%
Despesas Com O Pessoal	770.265.865,00	1,13%
Contribuições Do Empregador	48.539.158,00	0,07%
Despesas Em Bens E Serviços	62.877.972.263,00	92,26%



---

## DOTAÇÃO ORÇAMENTAL POR ORGÃO

---

### DESPESAS DE NATUREZA POR UNIDADE ORÇAMENTAL

---

Unidade Orçamental / Natureza	Valor	%
Subsídios E Transferências Correntes	146.767.395,00	0,22%
Despesas De Capital	4.308.089.705,00	6,32%
Investimentos	4.308.089.705,00	6,32%





## DOTAÇÃO ORÇAMENTAL POR ORGÃO

Órgão: Ministério Do Ensino Superior, Ciência, Tec. E Inovação

### DESPESAS POR NATUREZA ECONÓMICA

Natureza	Valor	%
<b>Total Geral:</b>	<b>75.396.307.825,00</b>	<b>100,00%</b>
<b>Despesas Correntes</b>	<b>70.820.352.169,00</b>	<b>93,93%</b>
<b>Despesas Com O Pessoal</b>	<b>17.930.323.842,00</b>	<b>23,78%</b>
Despesas Com O Pessoal Civil	17.930.317.100,00	23,78%
Despesas Com O Pessoal Paramilitar	6.742,00	0,00%
<b>Contribuições Do Empregador</b>	<b>1.404.110.924,00</b>	<b>1,86%</b>
Contribuições Do Empregador Para A Segurança Social	1.404.110.924,00	1,86%
<b>Despesas Em Bens E Serviços</b>	<b>17.641.862.259,00</b>	<b>23,40%</b>
Bens	2.844.838.091,00	3,77%
Serviços	14.797.024.168,00	19,63%
<b>Subsídios E Transferências Correntes</b>	<b>33.844.055.144,00</b>	<b>44,89%</b>
Transferências Correntes	33.844.055.144,00	44,89%
<b>Despesas De Capital</b>	<b>4.575.955.656,00</b>	<b>6,07%</b>
Investimentos	4.575.955.656,00	6,07%
Aquisição De Bens De Capital Fixo	4.575.955.656,00	6,07%

### DESPESAS POR FUNÇÃO

Função	Valor	%
<b>Total Geral:</b>	<b>75.396.307.825,00</b>	<b>100,00%</b>
<b>Serviços Públicos Gerais</b>	<b>1.185.278.458,00</b>	<b>1,57%</b>
Investigação Básica	1.185.278.458,00	1,57%
<b>Educação</b>	<b>68.452.606.700,00</b>	<b>90,79%</b>
Serviços Subsidiários À Educação	328.057.336,00	0,44%
<b>Ensino Superior</b>	<b>68.124.549.364,00</b>	<b>90,36%</b>
Ensino Superior De Graduação	65.804.375.251,00	87,28%
Ensino Superior De Pós-Graduação	2.320.174.113,00	3,08%
<b>Assuntos Económicos</b>	<b>5.758.422.667,00</b>	<b>7,64%</b>
<b>Comunicações E Tecnologias Da Informação</b>	<b>5.758.422.667,00</b>	<b>7,64%</b>
Tecnologias Da Informação	5.758.422.667,00	7,64%

### DESPESAS POR PROGRAMA

Programa	Valor	%
<b>Total Geral:</b>	<b>75.396.307.825,00</b>	<b>100,00%</b>
Acções Correntes	33.587.260.868,00	44,55%
Capacitação Institucional E Valorização Dos Recursos Humanos Na Administração Pública	408.060.868,00	0,54%
Melhoria Da Qualidade Do Ensino Superior E Desenvolvimento Da Investigação Científica E Tecnológica	41.305.572.247,00	54,78%
Promoção Da Inovação E Transferência De Tecnologia	95.413.842,00	0,13%

### DESPESAS DE FUNCIONAMENTO E DE APOIO AO DESENVOLVIMENTO

Projecto / Actividade	Valor	%
<b>Total Geral:</b>	<b>69.632.873.424,00</b>	<b>100,00%</b>
Acções De Inspeção Das Instituições Do Ensino Superior	209.616.971,00	0,30%
Admin. E Gestão Dos Serv. Do Sistema Nac.De Educação E Ensino	632.273.147,00	0,91%
Administração E Gestão Dos Serviços Do Sistema Nacional De Saúde	94.460.407,00	0,14%
Apetrechamento Das Novas Instituições De Ensino Superior	301.397.015,00	0,43%
Apetrechamento De Bibliotecas Escolares	153.750.648,00	0,22%
Apetrechamento De Laboratórios Em 18 Escolas Do Ensino Secundário - Pdct	5.608.020,00	0,01%
Apoio A Participação Em Congressos	34.370.286,00	0,05%



## DOTAÇÃO ORÇAMENTAL POR ORGÃO

### DESPESAS DE FUNCIONAMENTO E DE APOIO AO DESENVOLVIMENTO

Projecto / Actividade	Valor	%
Apoio Criação Instalação Renovação Unidades I&D	23.465.658,00	0,03%
Apoio E Dinamização Da Investigação Científica Nas Instituições De Ensino Superior.	8.925.903,00	0,01%
Apoio À Pesquisa E Investigação Científica	40.866.966,00	0,06%
Bolsas De Estudo Do Programa De Envio De 300 Licenciados	2.251.150.477,00	3,23%
Bolsas De Estudo Externas	15.577.667.590,00	22,37%
Bolsas De Estudo Internas	15.942.128.980,00	22,89%
Criação De Sistema De Gestão De Propriedade Intelectual No Iapi - Pdct	5.608.020,00	0,01%
Encargos Com A Unidade De Gestão E Consultorias Diversas - Pdct	5.608.020,00	0,01%
Encargos Com Os Sectores De Apoio Aos Estudantes No Exterior	6.910.666,00	0,01%
Estudo De Disparidade Do Género Na Cti-Psct	5.608.020,00	0,01%
Estudo Estratégico Sobre A Transferência De Tecnologia	31.081.218,00	0,04%
Estudo Sobre A Propriedade Intelectual Em Angola - Pdct	5.608.020,00	0,01%
Financiamento De Bolsas De Estudo De Pós-Graduação - Pdct	5.608.020,00	0,01%
Financiamento De Bolsas De Estudo Para Meninas Do Ensino Secundário - Pdct	5.608.020,00	0,01%
Financiamento De Projectos De Investigação Científica - Pdct	5.608.020,00	0,01%
Formação De Quadros Da Administração Pública	111.866.504,00	0,16%
Formação De Recursos Humanos Para Ciência E Tecnologia	40.477.182,00	0,06%
Formação E Capacitação De Quadros	118.158.619,00	0,17%
Formação En Cti De Metodólogos, Orientadores, Técnicos E Professores Do Ensino Secundario - Pdct	5.608.020,00	0,01%
Formação Profissional	56.071.218,00	0,08%
Formação, Classificação E Avaliação De Técnicos De Apoio Á Investigação	57.974.724,00	0,08%
Funcionamento De Novos Cursos De Ensino Superior	155.582.058,00	0,22%
Gestão Do Campus Universitário - Uan	621.510.134,00	0,89%
Informatização De Dados De Todas Instituições Do Ensino Superior	355.184.608,00	0,51%
Laboratórios Para Todas As Instituições De Ensino Superior	693.329.947,00	1,00%
Operação E Manutenção Geral Dos Serviços	19.181.373.017,00	27,55%
Pagamento Cont. Cooper. Estrang. Sector Educação	5.299.136.135,00	7,61%
Prestação De Serviço De Educação	7.225.524.103,00	10,38%
Projecto De Arquitectura E Engenharia Do Parque De Ciência E Tecnologia - Pdct	5.608.020,00	0,01%
Promoção E Regulação Do Desenvolvimento Da Ciência E Da Tecnologia	329.026.422,00	0,47%
Reforço Da Capacidade Institucional	23.512.621,00	0,03%

### PROGRAMA DE INVESTIMENTOS PÚBLICOS

Município / Projecto / Actividade	Total
<b>Total Geral:</b>	<b>5.763.434.401,00</b>
<b>Estrutura Central</b>	<b>5.763.434.401,00</b>
Estudo Estação Experimental E Extensão Investigação Científica Luanda	5.011.734,00
Construção Do Parque De Ciência E Tecnologia Em Luanda - Pdct	5.758.422.667,00

### DESPESAS DE NATUREZA POR UNIDADE ORÇAMENTAL

Unidade Orçamental / Natureza	Valor	%
<b>Centro Nacional De Investigação Científica</b>	<b>309.547.080,00</b>	<b>100,00%</b>
Despesas Correntes	288.288.555,00	93,13%
Despesas Com O Pessoal	129.801.167,00	41,93%
Contribuições Do Empregador	15.378.088,00	4,97%
Despesas Em Bens E Serviços	143.109.300,00	46,23%



## DOTAÇÃO ORÇAMENTAL POR ORGÃO

### DESPESAS DE NATUREZA POR UNIDADE ORÇAMENTAL

Unidade Orçamental / Natureza	Valor	%
<b>Despesas De Capital</b>	<b>21.258.525,00</b>	<b>6,87%</b>
<b>Investimentos</b>	<b>21.258.525,00</b>	<b>6,87%</b>
<b>Unidade Orçamental / Natureza</b>	<b>Valor</b>	<b>%</b>
<b>Centro Tecnológico Nacional</b>	<b>238.885.083,00</b>	<b>100,00%</b>
<b>Despesas Correntes</b>	<b>225.434.549,00</b>	<b>94,37%</b>
<b>Despesas Com O Pessoal</b>	<b>100.991.359,00</b>	<b>42,28%</b>
<b>Contribuições Do Empregador</b>	<b>6.821.788,00</b>	<b>2,86%</b>
<b>Despesas Em Bens E Serviços</b>	<b>117.523.402,00</b>	<b>49,20%</b>
<b>Subsídios E Transferências Correntes</b>	<b>98.000,00</b>	<b>0,04%</b>
<b>Despesas De Capital</b>	<b>13.450.534,00</b>	<b>5,63%</b>
<b>Investimentos</b>	<b>13.450.534,00</b>	<b>5,63%</b>
<b>Unidade Orçamental / Natureza</b>	<b>Valor</b>	<b>%</b>
<b>Escola Superior Pedagógica Da Lunda-Norte</b>	<b>231.999.856,00</b>	<b>100,00%</b>
<b>Despesas Correntes</b>	<b>231.999.856,00</b>	<b>100,00%</b>
<b>Despesas Com O Pessoal</b>	<b>165.740.026,00</b>	<b>71,44%</b>
<b>Contribuições Do Empregador</b>	<b>10.599.003,00</b>	<b>4,57%</b>
<b>Despesas Em Bens E Serviços</b>	<b>55.119.072,00</b>	<b>23,76%</b>
<b>Subsídios E Transferências Correntes</b>	<b>541.755,00</b>	<b>0,23%</b>
<b>Unidade Orçamental / Natureza</b>	<b>Valor</b>	<b>%</b>
<b>Escola Superior Pedagógica Do Bengo</b>	<b>285.032.539,00</b>	<b>100,00%</b>
<b>Despesas Correntes</b>	<b>285.032.539,00</b>	<b>100,00%</b>
<b>Despesas Com O Pessoal</b>	<b>208.825.996,00</b>	<b>73,26%</b>
<b>Contribuições Do Empregador</b>	<b>14.131.600,00</b>	<b>4,96%</b>
<b>Despesas Em Bens E Serviços</b>	<b>61.925.897,00</b>	<b>21,73%</b>
<b>Subsídios E Transferências Correntes</b>	<b>149.046,00</b>	<b>0,05%</b>
<b>Unidade Orçamental / Natureza</b>	<b>Valor</b>	<b>%</b>
<b>Escola Superior Pedagógica Do Bié</b>	<b>302.573.342,00</b>	<b>100,00%</b>
<b>Despesas Correntes</b>	<b>302.573.342,00</b>	<b>100,00%</b>
<b>Despesas Com O Pessoal</b>	<b>210.983.209,00</b>	<b>69,73%</b>
<b>Contribuições Do Empregador</b>	<b>14.123.716,00</b>	<b>4,67%</b>
<b>Despesas Em Bens E Serviços</b>	<b>77.350.134,00</b>	<b>25,56%</b>
<b>Subsídios E Transferências Correntes</b>	<b>116.283,00</b>	<b>0,04%</b>
<b>Unidade Orçamental / Natureza</b>	<b>Valor</b>	<b>%</b>
<b>Escola Superior Pedagógica Do Cuanza-Norte</b>	<b>295.586.830,00</b>	<b>100,00%</b>
<b>Despesas Correntes</b>	<b>295.586.830,00</b>	<b>100,00%</b>
<b>Despesas Com O Pessoal</b>	<b>203.714.430,00</b>	<b>68,92%</b>
<b>Contribuições Do Empregador</b>	<b>6.500.000,00</b>	<b>2,20%</b>
<b>Despesas Em Bens E Serviços</b>	<b>85.372.400,00</b>	<b>28,88%</b>
<b>Unidade Orçamental / Natureza</b>	<b>Valor</b>	<b>%</b>
<b>Escola Superior Pedagógica Do Cunene</b>	<b>161.298.602,00</b>	<b>100,00%</b>
<b>Despesas Correntes</b>	<b>161.298.602,00</b>	<b>100,00%</b>
<b>Despesas Com O Pessoal</b>	<b>87.813.120,00</b>	<b>54,44%</b>
<b>Contribuições Do Empregador</b>	<b>7.267.680,00</b>	<b>4,51%</b>
<b>Despesas Em Bens E Serviços</b>	<b>66.162.551,00</b>	<b>41,02%</b>



## DOTAÇÃO ORÇAMENTAL POR ORGÃO

### DESPESAS DE NATUREZA POR UNIDADE ORÇAMENTAL

Unidade Orçamental / Natureza	Valor	%
Subsídios E Transferências Correntes	55.251,00	0,03%
Unidade Orçamental / Natureza	Valor	%
Escola Superior Pedagógica Do Namibe	221.529.468,00	100,00%
Despesas Correntes	221.529.468,00	100,00%
Despesas Com O Pessoal	119.684.047,00	54,03%
Contribuições Do Empregador	15.354.425,00	6,93%
Despesas Em Bens E Serviços	82.453.396,00	37,22%
Subsídios E Transferências Correntes	4.037.600,00	1,82%
Unidade Orçamental / Natureza	Valor	%
Escola Superior Politécnica Da Lunda Norte	253.032.091,00	100,00%
Despesas Correntes	253.032.091,00	100,00%
Despesas Com O Pessoal	158.858.943,00	62,78%
Contribuições Do Empregador	17.050.577,00	6,74%
Despesas Em Bens E Serviços	75.378.492,00	29,79%
Subsídios E Transferências Correntes	1.744.079,00	0,69%
Unidade Orçamental / Natureza	Valor	%
Escola Superior Politécnica Da Lunda-Sul	236.388.763,00	100,00%
Despesas Correntes	236.388.763,00	100,00%
Despesas Com O Pessoal	148.704.089,00	62,91%
Contribuições Do Empregador	16.877.168,00	7,14%
Despesas Em Bens E Serviços	69.596.226,00	29,44%
Subsídios E Transferências Correntes	1.211.280,00	0,51%
Unidade Orçamental / Natureza	Valor	%
Escola Superior Politécnica De Malanje	234.135.504,00	100,00%
Despesas Correntes	234.135.504,00	100,00%
Despesas Com O Pessoal	152.689.280,00	65,21%
Contribuições Do Empregador	11.369.558,00	4,86%
Despesas Em Bens E Serviços	69.480.867,00	29,68%
Subsídios E Transferências Correntes	595.799,00	0,25%
Unidade Orçamental / Natureza	Valor	%
Escola Superior Politécnica Do Bié	441.620.678,00	100,00%
Despesas Correntes	441.620.678,00	100,00%
Despesas Com O Pessoal	209.165.726,00	47,36%
Contribuições Do Empregador	17.428.967,00	3,95%
Despesas Em Bens E Serviços	214.971.830,00	48,68%
Subsídios E Transferências Correntes	54.155,00	0,01%
Unidade Orçamental / Natureza	Valor	%
Escola Superior Politécnica Do Cuando Cubango	168.435.394,00	100,00%
Despesas Correntes	168.435.394,00	100,00%
Despesas Com O Pessoal	94.926.981,00	56,36%
Contribuições Do Empregador	7.107.519,00	4,22%
Despesas Em Bens E Serviços	65.736.581,00	39,03%
Subsídios E Transferências Correntes	664.313,00	0,39%
Unidade Orçamental / Natureza	Valor	%



## DOTAÇÃO ORÇAMENTAL POR ORGÃO

### DESPESAS DE NATUREZA POR UNIDADE ORÇAMENTAL

Unidade Orçamental / Natureza	Valor	%
<b>Escola Superior Politécnica Do Cuanza Norte</b>	<b>326.349.355,00</b>	<b>100,00%</b>
Despesas Correntes	326.349.355,00	100,00%
Despesas Com O Pessoal	211.952.878,00	64,95%
Contribuições Do Empregador	16.339.755,00	5,01%
Despesas Em Bens E Serviços	98.056.722,00	30,05%
<b>Unidade Orçamental / Natureza</b>	<b>Valor</b>	<b>%</b>
<b>Escola Superior Politécnica Do Cunene</b>	<b>209.985.559,00</b>	<b>100,00%</b>
Despesas Correntes	209.985.559,00	100,00%
Despesas Com O Pessoal	108.776.460,00	51,80%
Contribuições Do Empregador	6.283.515,00	2,99%
Despesas Em Bens E Serviços	94.554.255,00	45,03%
Subsídios E Transferências Correntes	371.329,00	0,18%
<b>Unidade Orçamental / Natureza</b>	<b>Valor</b>	<b>%</b>
<b>Escola Superior Politécnica Do Moxico</b>	<b>259.916.676,00</b>	<b>100,00%</b>
Despesas Correntes	259.916.676,00	100,00%
Despesas Com O Pessoal	171.258.704,00	65,89%
Contribuições Do Empregador	8.905.143,00	3,43%
Despesas Em Bens E Serviços	79.603.783,00	30,63%
Subsídios E Transferências Correntes	149.046,00	0,06%
<b>Unidade Orçamental / Natureza</b>	<b>Valor</b>	<b>%</b>
<b>Escola Superior Politécnica Do Namibe</b>	<b>338.608.110,00</b>	<b>100,00%</b>
Despesas Correntes	338.608.110,00	100,00%
Despesas Com O Pessoal	237.578.690,00	70,16%
Contribuições Do Empregador	18.920.714,00	5,59%
Despesas Em Bens E Serviços	81.966.355,00	24,21%
Subsídios E Transferências Correntes	142.351,00	0,04%
<b>Unidade Orçamental / Natureza</b>	<b>Valor</b>	<b>%</b>
<b>Escola Superior Politécnica Do Uíge</b>	<b>288.932.466,00</b>	<b>100,00%</b>
Despesas Correntes	288.932.466,00	100,00%
Despesas Com O Pessoal	195.267.461,00	67,58%
Contribuições Do Empregador	10.710.874,00	3,71%
Despesas Em Bens E Serviços	82.954.131,00	28,71%
<b>Unidade Orçamental / Natureza</b>	<b>Valor</b>	<b>%</b>
<b>Escola Superior Politécnica Do Zaire</b>	<b>299.210.482,00</b>	<b>100,00%</b>
Despesas Correntes	299.210.482,00	100,00%
Despesas Com O Pessoal	200.984.384,00	67,17%
Contribuições Do Empregador	12.228.266,00	4,09%
Despesas Em Bens E Serviços	85.997.832,00	28,74%
<b>Unidade Orçamental / Natureza</b>	<b>Valor</b>	<b>%</b>
<b>Faculdade De Medicina De Malanje</b>	<b>211.660.212,00</b>	<b>100,00%</b>
Despesas Correntes	211.660.212,00	100,00%
Despesas Com O Pessoal	104.429.138,00	49,34%
Contribuições Do Empregador	8.564.876,00	4,05%
Despesas Em Bens E Serviços	97.683.630,00	46,15%



## DOTAÇÃO ORÇAMENTAL POR ORGÃO

### DESPESAS DE NATUREZA POR UNIDADE ORÇAMENTAL

Unidade Orçamental / Natureza	Valor	%
Subsídios E Transferências Correntes	982.568,00	0,46%
<b>Unidade Orçamental / Natureza</b>	<b>Valor</b>	<b>%</b>
<b>Instituto Superior De Artes</b>	<b>196.690.003,00</b>	<b>100,00%</b>
Despesas Correntes	196.690.003,00	100,00%
Despesas Com O Pessoal	114.279.043,00	58,10%
Contribuições Do Empregador	5.532.328,00	2,81%
Despesas Em Bens E Serviços	75.876.803,00	38,58%
Subsídios E Transferências Correntes	1.001.829,00	0,51%
<b>Unidade Orçamental / Natureza</b>	<b>Valor</b>	<b>%</b>
<b>Instituto Superior De Ciências De Comunicação</b>	<b>206.140.413,00</b>	<b>100,00%</b>
Despesas Correntes	206.140.413,00	100,00%
Despesas Com O Pessoal	113.883.237,00	55,25%
Contribuições Do Empregador	10.232.215,00	4,96%
Despesas Em Bens E Serviços	81.702.819,00	39,63%
Subsídios E Transferências Correntes	322.142,00	0,16%
<b>Unidade Orçamental / Natureza</b>	<b>Valor</b>	<b>%</b>
<b>Instituto Superior De Ciências De Educação Da Huíla</b>	<b>581.079.917,00</b>	<b>100,00%</b>
Despesas Correntes	581.079.917,00	100,00%
Despesas Com O Pessoal	444.379.485,00	76,47%
Contribuições Do Empregador	40.577.880,00	6,98%
Despesas Em Bens E Serviços	94.485.351,00	16,26%
Subsídios E Transferências Correntes	1.637.201,00	0,28%
<b>Unidade Orçamental / Natureza</b>	<b>Valor</b>	<b>%</b>
<b>Instituto Superior De Ciências De Educação De Luanda</b>	<b>649.629.959,00</b>	<b>100,00%</b>
Despesas Correntes	649.629.959,00	100,00%
Despesas Com O Pessoal	526.991.264,00	81,12%
Contribuições Do Empregador	43.781.560,00	6,74%
Despesas Em Bens E Serviços	73.987.125,00	11,39%
Subsídios E Transferências Correntes	4.870.010,00	0,75%
<b>Unidade Orçamental / Natureza</b>	<b>Valor</b>	<b>%</b>
<b>Instituto Superior De Ciências De Educação Do Huambo</b>	<b>623.150.905,00</b>	<b>100,00%</b>
Despesas Correntes	623.150.905,00	100,00%
Despesas Com O Pessoal	511.526.996,00	82,09%
Contribuições Do Empregador	35.806.945,00	5,75%
Despesas Em Bens E Serviços	75.399.376,00	12,10%
Subsídios E Transferências Correntes	417.588,00	0,07%
<b>Unidade Orçamental / Natureza</b>	<b>Valor</b>	<b>%</b>
<b>Instituto Superior De Ciências De Educação Do Sumbe</b>	<b>627.945.400,00</b>	<b>100,00%</b>
Despesas Correntes	627.945.400,00	100,00%
Despesas Com O Pessoal	514.629.560,00	81,95%
Contribuições Do Empregador	33.982.942,00	5,41%
Despesas Em Bens E Serviços	79.270.396,00	12,62%
Subsídios E Transferências Correntes	62.502,00	0,01%
<b>Unidade Orçamental / Natureza</b>	<b>Valor</b>	<b>%</b>





## DOTAÇÃO ORÇAMENTAL POR ORGÃO

### DESPESAS DE NATUREZA POR UNIDADE ORÇAMENTAL

Unidade Orçamental / Natureza	Valor	%
<b>Instituto Superior De Ciências De Educação Do Uíge</b>	<b>512.888.182,00</b>	<b>100,00%</b>
Despesas Correntes	512.888.182,00	100,00%
Despesas Com O Pessoal	427.584.508,00	83,37%
Contribuições Do Empregador	11.923.236,00	2,32%
Despesas Em Bens E Serviços	72.467.319,00	14,13%
Subsídios E Transferências Correntes	913.119,00	0,18%
<b>Instituto Superior De Ciências De Saúde</b>	<b>372.044.706,00</b>	<b>100,00%</b>
Despesas Correntes	372.044.706,00	100,00%
Despesas Com O Pessoal	261.546.024,00	70,30%
Contribuições Do Empregador	23.525.789,00	6,32%
Despesas Em Bens E Serviços	86.468.193,00	23,24%
Subsídios E Transferências Correntes	504.700,00	0,14%
<b>Instituto Superior De Educação Física E Desportos</b>	<b>204.628.442,00</b>	<b>100,00%</b>
Despesas Correntes	204.628.442,00	100,00%
Despesas Com O Pessoal	105.824.979,00	51,72%
Contribuições Do Empregador	8.190.899,00	4,00%
Despesas Em Bens E Serviços	90.288.744,00	44,12%
Subsídios E Transferências Correntes	323.820,00	0,16%
<b>Instituto Superior De Serviço Social De Luanda</b>	<b>305.523.446,00</b>	<b>100,00%</b>
Despesas Correntes	305.523.446,00	100,00%
Despesas Com O Pessoal	222.021.787,00	72,67%
Contribuições Do Empregador	20.188.000,00	6,61%
Despesas Em Bens E Serviços	62.607.079,00	20,49%
Subsídios E Transferências Correntes	706.580,00	0,23%
<b>Instituto Superior De Tecnologias Agro-Alimentar</b>	<b>165.229.804,00</b>	<b>100,00%</b>
Despesas Correntes	165.229.804,00	100,00%
Despesas Com O Pessoal	65.169.451,00	39,44%
Contribuições Do Empregador	5.636.688,00	3,41%
Despesas Em Bens E Serviços	94.379.251,00	57,12%
Subsídios E Transferências Correntes	44.414,00	0,03%
<b>Instituto Superior De Tecnologias De Informação E Comunicação</b>	<b>154.029.726,00</b>	<b>100,00%</b>
Despesas Correntes	154.029.726,00	100,00%
Despesas Com O Pessoal	64.799.919,00	42,07%
Contribuições Do Empregador	5.634.775,00	3,66%
Despesas Em Bens E Serviços	83.034.815,00	53,91%
Subsídios E Transferências Correntes	560.217,00	0,36%
<b>Instituto Superior Politécnico De Malanje</b>	<b>234.332.272,00</b>	<b>100,00%</b>
Despesas Correntes	234.332.272,00	100,00%



## DOTAÇÃO ORÇAMENTAL POR ORGÃO

### DESPESAS DE NATUREZA POR UNIDADE ORÇAMENTAL

Unidade Orçamental / Natureza	Valor	%
<b>Despesas Com O Pessoal</b>	<b>111.259.326,00</b>	<b>47,48%</b>
<b>Contribuições Do Empregador</b>	<b>16.480.239,00</b>	<b>7,03%</b>
<b>Despesas Em Bens E Serviços</b>	<b>104.938.628,00</b>	<b>44,78%</b>
<b>Subsídios E Transferências Correntes</b>	<b>1.654.079,00</b>	<b>0,71%</b>
Unidade Orçamental / Natureza	Valor	%
<b>Instituto Superior Politécnico Do Cuanza Sul</b>	<b>467.451.025,00</b>	<b>100,00%</b>
<b>Despesas Correntes</b>	<b>467.451.025,00</b>	<b>100,00%</b>
<b>Despesas Com O Pessoal</b>	<b>355.831.511,00</b>	<b>76,12%</b>
<b>Contribuições Do Empregador</b>	<b>23.863.225,00</b>	<b>5,10%</b>
<b>Despesas Em Bens E Serviços</b>	<b>86.837.735,00</b>	<b>18,58%</b>
<b>Subsídios E Transferências Correntes</b>	<b>918.554,00</b>	<b>0,20%</b>
Unidade Orçamental / Natureza	Valor	%
<b>Ministério Do Ensino Superior, Ciência, Tec. E Inovação</b>	<b>48.488.146.404,00</b>	<b>100,00%</b>
<b>Despesas Correntes</b>	<b>43.946.899.807,00</b>	<b>90,63%</b>
<b>Despesas Com O Pessoal</b>	<b>1.015.584.784,00</b>	<b>2,09%</b>
<b>Contribuições Do Empregador</b>	<b>80.081.408,00</b>	<b>0,17%</b>
<b>Despesas Em Bens E Serviços</b>	<b>9.077.649.404,00</b>	<b>18,72%</b>
<b>Subsídios E Transferências Correntes</b>	<b>33.773.584.211,00</b>	<b>69,65%</b>
<b>Despesas De Capital</b>	<b>4.541.246.597,00</b>	<b>9,37%</b>
<b>Investimentos</b>	<b>4.541.246.597,00</b>	<b>9,37%</b>
Unidade Orçamental / Natureza	Valor	%
<b>Universidade 11 De Novembro</b>	<b>1.538.063.492,00</b>	<b>100,00%</b>
<b>Despesas Correntes</b>	<b>1.538.063.492,00</b>	<b>100,00%</b>
<b>Despesas Com O Pessoal</b>	<b>860.746.838,00</b>	<b>55,96%</b>
<b>Contribuições Do Empregador</b>	<b>63.095.610,00</b>	<b>4,10%</b>
<b>Despesas Em Bens E Serviços</b>	<b>609.626.805,00</b>	<b>39,64%</b>
<b>Subsídios E Transferências Correntes</b>	<b>4.594.239,00</b>	<b>0,30%</b>
Unidade Orçamental / Natureza	Valor	%
<b>Universidade Agostinho Neto</b>	<b>7.034.997.252,00</b>	<b>100,00%</b>
<b>Despesas Correntes</b>	<b>7.034.997.252,00</b>	<b>100,00%</b>
<b>Despesas Com O Pessoal</b>	<b>4.415.674.410,00</b>	<b>62,77%</b>
<b>Contribuições Do Empregador</b>	<b>358.553.759,00</b>	<b>5,10%</b>
<b>Despesas Em Bens E Serviços</b>	<b>2.239.179.266,00</b>	<b>31,83%</b>
<b>Subsídios E Transferências Correntes</b>	<b>21.589.817,00</b>	<b>0,31%</b>
Unidade Orçamental / Natureza	Valor	%
<b>Universidade Cuito Cuanavale</b>	<b>998.100.794,00</b>	<b>100,00%</b>
<b>Despesas Correntes</b>	<b>998.100.794,00</b>	<b>100,00%</b>
<b>Despesas Com O Pessoal</b>	<b>426.631.411,00</b>	<b>42,74%</b>
<b>Contribuições Do Empregador</b>	<b>31.799.354,00</b>	<b>3,19%</b>
<b>Despesas Em Bens E Serviços</b>	<b>537.746.918,00</b>	<b>53,88%</b>
<b>Subsídios E Transferências Correntes</b>	<b>1.923.111,00</b>	<b>0,19%</b>
Unidade Orçamental / Natureza	Valor	%
<b>Universidade José Eduardo Dos Santos</b>	<b>2.079.557.336,00</b>	<b>100,00%</b>
<b>Despesas Correntes</b>	<b>2.079.557.336,00</b>	<b>100,00%</b>





## DOTAÇÃO ORÇAMENTAL POR ORGÃO

### DESPESAS DE NATUREZA POR UNIDADE ORÇAMENTAL

Unidade Orçamental / Natureza	Valor	%
<b>Despesas Com O Pessoal</b>	<b>1.336.572.806,00</b>	<b>64,27%</b>
<b>Contribuições Do Empregador</b>	<b>105.161.507,00</b>	<b>5,06%</b>
<b>Despesas Em Bens E Serviços</b>	<b>633.079.116,00</b>	<b>30,44%</b>
<b>Subsídios E Transferências Correntes</b>	<b>4.743.907,00</b>	<b>0,23%</b>
<b>Unidade Orçamental / Natureza</b>	<b>Valor</b>	<b>%</b>
<b>Universidade Katyavala Buila</b>	<b>1.627.284.628,00</b>	<b>100,00%</b>
<b>Despesas Correntes</b>	<b>1.627.284.628,00</b>	<b>100,00%</b>
<b>Despesas Com O Pessoal</b>	<b>1.073.862.074,00</b>	<b>65,99%</b>
<b>Contribuições Do Empregador</b>	<b>67.349.366,00</b>	<b>4,14%</b>
<b>Despesas Em Bens E Serviços</b>	<b>481.346.486,00</b>	<b>29,58%</b>
<b>Subsídios E Transferências Correntes</b>	<b>4.726.702,00</b>	<b>0,29%</b>
<b>Unidade Orçamental / Natureza</b>	<b>Valor</b>	<b>%</b>
<b>Universidade Kimpa Vita</b>	<b>961.095.446,00</b>	<b>100,00%</b>
<b>Despesas Correntes</b>	<b>961.095.446,00</b>	<b>100,00%</b>
<b>Despesas Com O Pessoal</b>	<b>580.025.834,00</b>	<b>60,35%</b>
<b>Contribuições Do Empregador</b>	<b>42.739.523,00</b>	<b>4,45%</b>
<b>Despesas Em Bens E Serviços</b>	<b>338.319.995,00</b>	<b>35,20%</b>
<b>Subsídios E Transferências Correntes</b>	<b>10.094,00</b>	<b>0,00%</b>
<b>Unidade Orçamental / Natureza</b>	<b>Valor</b>	<b>%</b>
<b>Universidade Lueji A'Nkonde</b>	<b>738.963.500,00</b>	<b>100,00%</b>
<b>Despesas Correntes</b>	<b>738.963.500,00</b>	<b>100,00%</b>
<b>Despesas Com O Pessoal</b>	<b>439.184.427,00</b>	<b>59,43%</b>
<b>Contribuições Do Empregador</b>	<b>65.897.025,00</b>	<b>8,92%</b>
<b>Despesas Em Bens E Serviços</b>	<b>228.780.137,00</b>	<b>30,96%</b>
<b>Subsídios E Transferências Correntes</b>	<b>5.101.911,00</b>	<b>0,69%</b>
<b>Unidade Orçamental / Natureza</b>	<b>Valor</b>	<b>%</b>
<b>Universidade Mandume Ya Ndemofayo</b>	<b>1.314.606.683,00</b>	<b>100,00%</b>
<b>Despesas Correntes</b>	<b>1.314.606.683,00</b>	<b>100,00%</b>
<b>Despesas Com O Pessoal</b>	<b>720.168.080,00</b>	<b>54,78%</b>
<b>Contribuições Do Empregador</b>	<b>62.113.419,00</b>	<b>4,72%</b>
<b>Despesas Em Bens E Serviços</b>	<b>529.393.642,00</b>	<b>40,27%</b>
<b>Subsídios E Transferências Correntes</b>	<b>2.931.542,00</b>	<b>0,22%</b>



## DOTAÇÃO ORÇAMENTAL POR ORGÃO

Órgão: Ministério Da Cultura

### DESPESAS POR NATUREZA ECONÓMICA

Natureza	Valor	%
<b>Total Geral:</b>	<b>3.475.034.632,00</b>	<b>100,00%</b>
<b>Despesas Correntes</b>	<b>2.720.936.131,00</b>	<b>78,30%</b>
<b>Despesas Com O Pessoal</b>	<b>1.218.252.248,00</b>	<b>35,06%</b>
<b>Despesas Com O Pessoal Civil</b>	<b>1.218.252.248,00</b>	<b>35,06%</b>
<b>Contribuições Do Empregador</b>	<b>94.513.763,00</b>	<b>2,72%</b>
Contribuições Do Empregador Para A Segurança Social	94.513.763,00	2,72%
<b>Despesas Em Bens E Serviços</b>	<b>1.046.972.469,00</b>	<b>30,13%</b>
<b>Bens</b>	<b>312.584.846,00</b>	<b>9,00%</b>
<b>Serviços</b>	<b>734.387.623,00</b>	<b>21,13%</b>
<b>Subsídios E Transferências Correntes</b>	<b>361.197.651,00</b>	<b>10,39%</b>
<b>Transferências Correntes</b>	<b>361.197.651,00</b>	<b>10,39%</b>
<b>Despesas De Capital</b>	<b>754.098.501,00</b>	<b>21,70%</b>
<b>Investimentos</b>	<b>754.098.501,00</b>	<b>21,70%</b>
<b>Aquisição De Bens De Capital Fixo</b>	<b>754.098.501,00</b>	<b>21,70%</b>

### DESPESAS POR FUNÇÃO

Função	Valor	%
<b>Total Geral:</b>	<b>3.475.034.632,00</b>	<b>100,00%</b>
<b>Recreação, Cultura E Religião</b>	<b>3.475.034.632,00</b>	<b>100,00%</b>
Serviços Culturais	3.475.034.632,00	100,00%

### DESPESAS POR PROGRAMA

Programa	Valor	%
<b>Total Geral:</b>	<b>3.475.034.632,00</b>	<b>100,00%</b>
Acções Correntes	2.121.187.246,00	61,04%
Capacitação Institucional E Valorização Dos Recursos Humanos Na Administração Pública	16.946.145,00	0,49%
Fomento Da Arte E Das Indústrias Culturais E Criativas	267.740.455,00	7,70%
Valorização E Dinamização Do Património Histórico E Cultural	1.069.160.786,00	30,77%

### DESPESAS DE FUNCIONAMENTO E DE APOIO AO DESENVOLVIMENTO

Projecto / Actividade	Valor	%
<b>Total Geral:</b>	<b>2.541.982.741,00</b>	<b>100,00%</b>
Acções De Apoio Ao Carnaval	26.282.000,00	1,03%
Acções Inscrição Cidade Cuito Cuanavale, Corredor Cuanza E Tchitundo-Hulu Na Lista Do P.Cultural	29.036.000,00	1,14%
Admin. E Gestão Da Política E Do Desenvolvimento Cultural Nacional	46.197.200,00	1,82%
Apoio Financeiro As Associações De Utilidade Pública	343.000.000,00	13,49%
Comemoração Do Dia Da Cultura Nacional	4.641.001,00	0,18%
Divulgação E Valorização De Figuras Históricas	28.472.216,00	1,12%
Encargos Com A Realização Da Feira Do Dondo	34.000.000,00	1,34%
Encargos Com A Comissão Nacional Da Bienal Da Paz	147.957.936,00	5,82%
Encargos Com A Produção De Documentários	68.000.000,00	2,68%
Encargos Com A Realização Do Festikongo	85.000.000,00	3,34%
Encargos Com Depósito Provisório Do Acervo Filmico Nacional	5.831.000,00	0,23%
Estudos Sobre Hábitos E Costumes Dos Grupos Etnolinguísticos	4.652.900,00	0,18%
Feira Nacional Do Artesanato	15.384.255,00	0,61%
Fenómenos Religiosos	8.933.026,00	0,35%
Festival Internacional De Cinema De Luanda	8.687.000,00	0,34%
Festival Nacional De Cultura - F.E.N.A.C.U.L.T.	7.544.600,00	0,30%



## DOTAÇÃO ORÇAMENTAL POR ORGÃO

### DESPESAS DE FUNCIONAMENTO E DE APOIO AO DESENVOLVIMENTO

Projecto / Actividade	Valor	%
Festival Nacional De Música Popular Angolana " Variante"	6.366.500,00	0,25%
Implementação Do Sistema Nacional Do Direito Do Autor	12.245.100,00	0,48%
Informatização Do Acervo Bibliográfico E Da Rede Nacional De Bibliotecas	9.389.645,00	0,37%
Informatização Do Acervo Documental Do Arquivo Nacional De Angola	7.556.500,00	0,30%
Mapeamento Linguístico	17.254.999,00	0,68%
Operação E Manutenção Geral Dos Serviços	1.526.566.845,00	60,05%
P.R.O.C.A.T-Programa De Cadastro Das Autoridades Tradicionais	10.472.000,00	0,41%
Produção De Documentário De Curta Metragem	2.915.500,00	0,11%
Projecto Mbanza Congo	29.155.000,00	1,15%
Promoção E Fomento De Actividades Artísticas E Culturais	13.328.000,00	0,52%
Prémio Nacional Da Cultura E Artes	20.265.700,00	0,80%
Realização Do Jardim Do Livro Infantil	9.282.000,00	0,37%
Rota Da Luta Para Independência Nacional.	8.132.754,00	0,32%
Tratamento Técnico E Preservação Do Acervo Museológico	5.433.064,00	0,21%

### PROGRAMA DE INVESTIMENTOS PÚBLICOS

Município / Projecto / Actividade	Total
<b>Total Geral:</b>	<b>933.051.891,00</b>
<b>Bailundo</b>	<b>543.457.530,00</b>
Requalificação Do Reino Do Bailundo	543.457.530,00
<b>Estrutura Central</b>	<b>51.954.210,00</b>
Estudo Estudo E Reabilitação Museu Bengo Da Tentativa	51.954.210,00
<b>Luanda</b>	<b>210.640.971,00</b>
Construção E Apet. Depósito Do Museu Nacional De Antropologia	144.667.371,00
Reabilitação Do Museu Nacional De História Natural / Mincult	65.973.600,00
<b>Vários Municípios-Cuando Cubango</b>	<b>25.977.105,00</b>
Estudo Construção Casa De Cultura Cuando Cubango Biblioteca Provincial	25.977.105,00
<b>Vários Municípios-Lunda Norte</b>	<b>75.044.970,00</b>
Requalificação Do Museu Do Dundo	75.044.970,00
<b>Vários Municípios-Malanje</b>	<b>25.977.105,00</b>
Estudo Projecto De Estudo Para Contrução Memorial Aos Soberanos Malanje Reino Do Ndongo	25.977.105,00

### DESPESAS DE NATUREZA POR UNIDADE ORÇAMENTAL

Unidade Orçamental / Natureza	Valor	%
<b>Ministério Da Cultura</b>	<b>3.475.034.632,00</b>	<b>100,00%</b>
<b>Despesas Correntes</b>	<b>2.720.936.131,00</b>	<b>78,30%</b>
<b>Despesas Com O Pessoal</b>	<b>1.218.252.248,00</b>	<b>35,06%</b>
<b>Contribuições Do Empregador</b>	<b>94.513.763,00</b>	<b>2,72%</b>
<b>Despesas Em Bens E Serviços</b>	<b>1.046.972.469,00</b>	<b>30,13%</b>
<b>Subsídios E Transferências Correntes</b>	<b>361.197.651,00</b>	<b>10,39%</b>
<b>Despesas De Capital</b>	<b>754.098.501,00</b>	<b>21,70%</b>
<b>Investimentos</b>	<b>754.098.501,00</b>	<b>21,70%</b>



## DOTAÇÃO ORÇAMENTAL POR ORGÃO

Órgão: Ministério Da Acção Social, Família E Promoção Da Mulher

### DESPESAS POR NATUREZA ECONÓMICA

Natureza	Valor	%
<b>Total Geral:</b>	<b>17.986.690.247,00</b>	<b>100,00%</b>
<b>Despesas Correntes</b>	<b>16.266.947.858,00</b>	<b>90,44%</b>
<b>Despesas Com O Pessoal</b>	<b>3.783.675.655,00</b>	<b>21,04%</b>
<b>Despesas Com O Pessoal Civil</b>	<b>3.783.675.655,00</b>	<b>21,04%</b>
<b>Contribuições Do Empregador</b>	<b>220.925.453,00</b>	<b>1,23%</b>
Contribuições Do Empregador Para A Segurança Social	220.925.453,00	1,23%
<b>Despesas Em Bens E Serviços</b>	<b>11.665.076.039,00</b>	<b>64,85%</b>
<b>Bens</b>	<b>5.443.953.920,00</b>	<b>30,27%</b>
<b>Serviços</b>	<b>6.221.122.119,00</b>	<b>34,59%</b>
<b>Subsídios E Transferências Correntes</b>	<b>597.270.711,00</b>	<b>3,32%</b>
<b>Transferências Correntes</b>	<b>597.270.711,00</b>	<b>3,32%</b>
<b>Despesas De Capital</b>	<b>1.719.742.389,00</b>	<b>9,56%</b>
<b>Investimentos</b>	<b>1.719.742.389,00</b>	<b>9,56%</b>
<b>Aquisição De Bens De Capital Fixo</b>	<b>1.696.834.889,00</b>	<b>9,43%</b>
Compra De Activos Intangíveis	22.907.500,00	0,13%

### DESPESAS POR FUNÇÃO

Função	Valor	%
<b>Total Geral:</b>	<b>17.986.690.247,00</b>	<b>100,00%</b>
<b>Serviços Públicos Gerais</b>	<b>155.254.757,00</b>	<b>0,86%</b>
Órgãos Executivos	75.024.559,00	0,42%
Serviços Gerais	80.230.198,00	0,45%
<b>Defesa</b>	<b>3.388.643.043,00</b>	<b>18,84%</b>
Protecção E Segurança	3.388.643.043,00	18,84%
<b>Segurança E Ordem Pública</b>	<b>644.908.136,00</b>	<b>3,59%</b>
Serviços De Protecção Civil	644.908.136,00	3,59%
<b>Protecção Social</b>	<b>11.197.666.426,00</b>	<b>62,26%</b>
Família E Infância	5.419.103.354,00	30,13%
Doença E Incapacidade	376.484.485,00	2,09%
Outros Serviços De Protecção Social	5.402.078.587,00	30,03%
<b>Habitação E Serviços Comunitários</b>	<b>2.600.217.885,00</b>	<b>14,46%</b>
Desenvolvimento Comunitário	2.600.217.885,00	14,46%

### DESPESAS POR PROGRAMA

Programa	Valor	%
<b>Total Geral:</b>	<b>17.986.690.247,00</b>	<b>100,00%</b>
<b>Acções Correntes</b>	<b>4.408.036.053,00</b>	<b>24,51%</b>
Apoio À Vítima De Violência	101.827.586,00	0,57%
Capacitação Institucional E Valorização Dos Recursos Humanos Na Administração Pública	128.798.981,00	0,72%
Desenvolvimento Local E Combate À Pobreza	2.746.600.344,00	15,27%
Desminagem	5.863.941.664,00	32,60%
Melhoria Da Assistência Médica E Medicamentosa	13.161.400,00	0,07%
Melhoria Da Capacidade Nacional De Prevenção E Socorro Das Populações	1.489.209.664,00	8,28%
Melhoria Do Bem-Estar Dos Antigos Combatentes E Veteranos Da Pátria	1.646.277.839,00	9,15%
Promoção Do Género E Empoderamento Da Mulher	193.758.749,00	1,08%
Protecção E Promoção De Direitos Da Criança	544.136.155,00	3,03%
Reforço Do Sistema Nacional De Formação Profissional	18.992.400,00	0,11%
Valorização Da Família E Reforço Das Competências Familiares	831.949.412,00	4,63%



## DOTAÇÃO ORÇAMENTAL POR ORGÃO

### DESPESAS DE FUNCIONAMENTO E DE APOIO AO DESENVOLVIMENTO

Projecto / Actividade	Valor	%
<b>Total Geral:</b>	<b>17.899.556.037,00</b>	<b>100,00%</b>
Acções De Apoio A Crianças, Idosos, Portadores De Deficiência E Repatriados	22.122.469,00	0,12%
Apoio A Mulher Rural E Da Periferia	78.713.218,00	0,44%
Apoio A Reintegração Dos Antigos Combatentes	122.287.922,00	0,68%
Apoio Constituição Micro Cooperativas Para Pessoas Deficientes	166.600.000,00	0,93%
Apoio E Assistência A Lares De 3ª Idade	89.146.795,00	0,50%
Apoio Financeiro Para As Associações De Utilidade Pública	582.389.500,00	3,25%
Apoio Institucional	120.649.304,00	0,67%
Apoio À Actividade Operacional Equipas De Intervenção Rápida	16.230.213,00	0,09%
Apoio À Garantia De Qualidade De Acção De Minas	51.647.468,00	0,29%
Apoio Às Famílias Em Situação De Alta Vulnerabilidade/Bengo	54.978.000,00	0,31%
Apoio Às Famílias Em Situação De Alta Vulnerabilidade/Benguelakkk	54.978.000,00	0,31%
Apoio Às Famílias Em Situação De Alta Vulnerabilidade/Bié	54.978.000,00	0,31%
Apoio Às Famílias Em Situação De Alta Vulnerabilidade/Cabinda	64.141.000,00	0,36%
Apoio Às Famílias Em Situação De Alta Vulnerabilidade/Cuando Cubango	54.978.000,00	0,31%
Apoio Às Famílias Em Situação De Alta Vulnerabilidade/Cuanza Norte	54.978.000,00	0,31%
Apoio Às Famílias Em Situação De Alta Vulnerabilidade/Cuanza Sul	54.978.000,00	0,31%
Apoio Às Famílias Em Situação De Alta Vulnerabilidade/Cunene	54.978.000,00	0,31%
Apoio Às Famílias Em Situação De Alta Vulnerabilidade/Huambo	54.978.000,00	0,31%
Apoio Às Famílias Em Situação De Alta Vulnerabilidade/Huíla	54.978.000,00	0,31%
Apoio Às Famílias Em Situação De Alta Vulnerabilidade/Luanda	274.890.000,00	1,54%
Apoio Às Famílias Em Situação De Alta Vulnerabilidade/Lunda Norte	54.978.000,00	0,31%
Apoio Às Famílias Em Situação De Alta Vulnerabilidade/Lunda Sul	54.978.000,00	0,31%
Apoio Às Famílias Em Situação De Alta Vulnerabilidade/Malanje	54.978.000,00	0,31%
Apoio Às Famílias Em Situação De Alta Vulnerabilidade/Moxico	54.978.000,00	0,31%
Apoio Às Famílias Em Situação De Alta Vulnerabilidade/Namibe	54.978.000,00	0,31%
Apoio Às Famílias Em Situação De Alta Vulnerabilidade/Uige	54.978.000,00	0,31%
Apoio Às Famílias Em Situação De Alta Vulnerabilidade/Zaire	54.978.000,00	0,31%
Apoio Às Famílias Mais Carentes	149.738.502,00	0,84%
Apoio Às Questões De Género E Promoção Da Mulher	88.239.591,00	0,49%
Apoio Às Vítimas De Violência	32.903.500,00	0,18%
Aquisição Meios, Equipamentos E Formação Instituições Nacionais De Acção De Minas	66.141.407,00	0,37%
Assistência Alimentar Pessoas Carênciadas E Em Situação De Vulnerabilidade	124.950.000,00	0,70%
Assistência As Pessoas Afectadas Por Sinistros E Calamidades Naturais	874.399.004,00	4,89%
Assistência Tecnica Diversa	102.393.862,00	0,57%
Assistência Técnica/Ced	378.900.979,00	2,12%
Assistência À Pessoas Com Deficiência Com Meios De Locomoção E Ajudas Técnicas	511.598.324,00	2,86%
Assistência Às Crianças Vulneráveis	125.040.851,00	0,70%
Centros De Acção Social Integrado	15.851.990,00	0,09%
Combate À Violência Contra A Criança	3.296.070,00	0,02%
Coordenação Nacional De Acção De Minas	79.373.863,00	0,44%
Coordenação Provincial De Acção De Minas/Salas Operacionais	19.082.983,00	0,11%
Criação Da Base De Dados Sobre O Género	16.660.000,00	0,09%
Desenvolvimento Comunitário	50.742.609,00	0,28%
Desminagem De Áreas De Impacto Económico E Social/Ced	1.772.731.336,00	9,90%
Divulgação Dos 11 Compromissos Da Criança	25.406.500,00	0,14%
Edições Public.Manut.De Web Site Da C.N.I.D.A.H.Mark.E Relações Públicas	3.590.692,00	0,02%
Encargos Com A Comissão Nacional De Luta Contra A Pobreza	916.300.000,00	5,12%



## DOTAÇÃO ORÇAMENTAL POR ORGÃO

### DESPESAS DE FUNCIONAMENTO E DE APOIO AO DESENVOLVIMENTO

Projecto / Actividade	Valor	%
Encargos Comissão Nac. Prevenção E Auditorias Mortes Maternas-Neonatais	16.761.127,00	0,09%
Estruturação Económica E Produtiva Das Comunidades Rurais	34.486.798,00	0,19%
Formação E Superação Técnica Profissional	3.807.011,00	0,02%
Implementação Do Mecanismo De Coordenação Da Acção Social	5.710.518,00	0,03%
Informatização Dos Serviços	31.600.372,00	0,18%
Instalação Do Sistema S.O.S. Alerta Criança	22.563.887,00	0,13%
Jornada Da Criança	3.748.500,00	0,02%
Minha Família , Minha Inspiração.	34.877.911,00	0,19%
Municipalização Da Acção Social	313.047.375,00	1,75%
Natal Da Criança	708.050,00	0,00%
Operação E Manutenção Geral Dos Serviços	546.520.729,00	3,05%
Pagamento De Incentivos/Ced	23.380.705,00	0,13%
Plano De Acção Nacional Sobre A Família Em Angola	24.465.411,00	0,14%
Plano De Emergência Para Assistência Aos Refugiados	97.550.351,00	0,54%
Prestação De Serviços De Assistência Social	1.097.233.012,00	6,13%
Prevenção A Gravidez Na Adolescência	13.161.400,00	0,07%
Programa De Apoio As Vítimas Da Violência	26.441.086,00	0,15%
Programa De Reabilitação Baseado Na Comunidade	100.696.558,00	0,56%
Programa De Reintegração Dos Ex-Militares	1.498.677.626,00	8,37%
Programa De Rendimento Mínimo Para Pessoas Em Situação De Risco	91.630.000,00	0,51%
Proj.Actualiz.E Complem.Do Levan.Do Impacto Das Minas N/Comunidades	26.692.853,00	0,15%
Projecto Cent.Integrado Formação Profissional	18.992.400,00	0,11%
Projecto Da Linha S.O.S Violencia Domestica E Aconselhamento Familiar.	42.483.000,00	0,24%
Projecto De Apoio Leite E Papas	304.295.846,00	1,70%
Projecto De Apoio Mães Titulares	43.735.113,00	0,24%
Projecto De Desenvolvimento Para A Promoção Da Jovem Mulher.	10.145.940,00	0,06%
Projecto De Geração De Trabalho E Rendimento	216.853.584,00	1,21%
Projecto De Localização E Reunificação Familiar	14.244.300,00	0,08%
Projecto Nacional De Redução De Área Suspeita De Contaminação De Minas	33.456.064,00	0,19%
Promoção Da Mulher E Do Desenvolvimento Harmonioso Da Família	1.809.214.609,00	10,11%
Realização De Workshops E Conferências	30.867.009,00	0,17%
Reforço Da Capacidade Institucional	93.391.598,00	0,52%
Remoção Obstáculos E Engenhos Explosivos	2.356.560.494,00	13,17%
Remoção Obstáculos E Engenhos Explosivos Redes Energia Eléctrica	1.036.152.607,00	5,79%
Requalificação Das Aldeias Rurais	24.281.950,00	0,14%
Sensibilização E Aconselhamento Dos Ex-Militares	25.312.291,00	0,14%

### PROGRAMA DE INVESTIMENTOS PÚBLICOS

Município / Projecto / Actividade	Total
<b>Total Geral:</b>	<b>87.134.210,00</b>
<b>Belas</b>	<b>7.199.802,00</b>
Construção Do Centro De Aconselhamento Familiar De Referência/Minfam	2.827.630,00
Construção E Apetrechamento Do Casi Município De Belas Casi-Luanda	4.372.172,00
<b>Belize</b>	<b>2.998.554,00</b>
Construção E Apetrechamento Do Casi Belize-Cabinda	2.998.554,00
<b>Cacula</b>	<b>2.998.554,00</b>
Construção E Apetrechamento Do Casi Cacula-Huíla	2.998.554,00





## DOTAÇÃO ORÇAMENTAL POR ORGÃO

### PROGRAMA DE INVESTIMENTOS PÚBLICOS

Município / Projecto / Actividade	Total
<b>Catumbela</b>	<b>2.998.554,00</b>
Construção Centro De Apoio Catumbela Casi-Benguela	2.998.554,00
<b>Cazenga</b>	<b>8.744.344,00</b>
Construção E Apetrechamento Do Casi Calawenda-Cazenga-Luanda	4.372.172,00
Construção E Apetrechamento Do Casi-Cazenga 11 De Novembro-Luanda	4.372.172,00
<b>Cazengo</b>	<b>2.998.554,00</b>
Construção E Apetrechamento Do Casi Cazengo-Cuanza Norte	2.998.554,00
<b>Chipindo</b>	<b>4.372.172,00</b>
Construção E Apetrechamento Do Casi Chipindo-Huíla	4.372.172,00
<b>Cuimba</b>	<b>2.998.554,00</b>
Construção E Apetrechamento Do Casi Cuimba-Zaire	2.998.554,00
<b>Dande</b>	<b>2.998.554,00</b>
Construção E Apetrechamento Do Casi Dande-Bengo	2.998.554,00
<b>Estrutura Central</b>	<b>23.988.432,00</b>
Construção E Apetrechamento Do Casi - Chitato	2.998.554,00
Construção E Apetrechamento Do Casi - Icolo E Bengo	2.998.554,00
Construção E Apetrechamento Do Casi - Kilamba Kiaxi	2.998.554,00
Construção E Apetrechamento Do Casi - Malanje	2.998.554,00
Construção E Apetrechamento Do Casi - Menongue	2.998.554,00
Construção E Apetrechamento Do Casi - Mussende	2.998.554,00
Construção E Apetrechamento Do Casi - Ndalatando	2.998.554,00
Construção E Apetrechamento Do Casi - Quissama	2.998.554,00
<b>Luanda</b>	<b>2.725.958,00</b>
Construção E Apetrechamento Da Casa Abrigo Das Vítimas De Violência/Minfam	2.725.958,00
<b>Nambuanguo</b>	<b>2.998.554,00</b>
Construção E Apetrechamento Do Casi-Nambuanguo-Bengo	2.998.554,00
<b>Sambizanga (Old)</b>	<b>4.372.172,00</b>
Construção E Apetrechamento Do Casi Sambizanga-Luanda	4.372.172,00
<b>Sumbe</b>	<b>2.998.554,00</b>
Construção E Apetrechamento Do Casi Sumbe-Cuanza Sul	2.998.554,00
<b>Talatona</b>	<b>2.998.554,00</b>
Construção E Apetrechamento Do Casi Município Do Talatona Casi-Luanda	2.998.554,00
<b>Viana</b>	<b>4.372.172,00</b>
Construção E Apetrechamento Do Casi Viana Casi-Luanda	4.372.172,00
<b>Virei</b>	<b>4.372.172,00</b>
Construção E Apetrechamento Do Casi Virei-Namibe	4.372.172,00

### DESPESAS DE NATUREZA POR UNIDADE ORÇAMENTAL

Unidade Orçamental / Natureza	Valor	%
<b>Comissão Executiva De Desminagem</b>	<b>3.425.698.850,00</b>	<b>100,00%</b>
Despesas Correntes	3.327.883.826,00	97,14%
Despesas Em Bens E Serviços	3.327.883.826,00	97,14%
Despesas De Capital	97.815.024,00	2,86%



## DOTAÇÃO ORÇAMENTAL POR ORGÃO

### DESPESAS DE NATUREZA POR UNIDADE ORÇAMENTAL

Unidade Orçamental / Natureza	Valor	%
Investimentos	97.815.024,00	2,86%
Unidade Orçamental / Natureza	Valor	%
Comissão Nac.Inter-Sec.De Desminag. E Assist.Humanitária	674.152.282,00	100,00%
Despesas Correntes	516.938.511,00	76,68%
Despesas Com O Pessoal	271.770.589,00	40,31%
Contribuições Do Empregador	31.800.525,00	4,72%
Despesas Em Bens E Serviços	213.367.397,00	31,65%
Despesas De Capital	157.213.771,00	23,32%
Investimentos	157.213.771,00	23,32%
Unidade Orçamental / Natureza	Valor	%
Conselho Nacional Da Acção Social	116.988.366,00	100,00%
Despesas Correntes	116.988.366,00	100,00%
Despesas Com O Pessoal	15.937.184,00	13,62%
Contribuições Do Empregador	1.695.008,00	1,45%
Despesas Em Bens E Serviços	99.356.174,00	84,93%
Unidade Orçamental / Natureza	Valor	%
Escola Nacional De Formação De Técnicos Do Serviço Social	307.498.663,00	100,00%
Despesas Correntes	246.402.160,00	80,13%
Despesas Com O Pessoal	164.812.583,00	53,60%
Contribuições Do Empregador	10.592.475,00	3,44%
Despesas Em Bens E Serviços	63.519.310,00	20,66%
Subsídios E Transferências Correntes	7.477.792,00	2,43%
Despesas De Capital	61.096.503,00	19,87%
Investimentos	61.096.503,00	19,87%
Unidade Orçamental / Natureza	Valor	%
Instituto De Promoção E Coordenação Da Ajuda As Comunidades	145.016.418,00	100,00%
Despesas Correntes	145.016.418,00	100,00%
Despesas Com O Pessoal	79.254.045,00	54,65%
Contribuições Do Empregador	8.428.000,00	5,81%
Despesas Em Bens E Serviços	57.334.373,00	39,54%
Unidade Orçamental / Natureza	Valor	%
Instituto De Reintegração Sócio-Profissional Dos Ex-Militares	2.271.827.855,00	100,00%
Despesas Correntes	1.945.625.805,00	85,64%
Despesas Com O Pessoal	385.963.874,00	16,99%
Contribuições Do Empregador	30.157.664,00	1,33%
Despesas Em Bens E Serviços	1.528.510.048,00	67,28%
Subsídios E Transferências Correntes	994.219,00	0,04%
Despesas De Capital	326.202.050,00	14,36%
Investimentos	326.202.050,00	14,36%
Unidade Orçamental / Natureza	Valor	%
Instituto Nacional Da Criança	371.227.385,00	100,00%
Despesas Correntes	339.579.370,00	91,47%
Despesas Com O Pessoal	275.999.188,00	74,35%
Contribuições Do Empregador	18.182.856,00	4,90%





## DOTAÇÃO ORÇAMENTAL POR ORGÃO

### DESPESAS DE NATUREZA POR UNIDADE ORÇAMENTAL

Unidade Orçamental / Natureza	Valor	%
Despesas Em Bens E Serviços	42.476.926,00	11,44%
Subsídios E Transferências Correntes	2.920.400,00	0,79%
Despesas De Capital	31.648.015,00	8,53%
Investimentos	31.648.015,00	8,53%
Unidade Orçamental / Natureza	Valor	%
<b>Instituto Nacional De Desminagem</b>	<b>1.764.090.532,00</b>	<b>100,00%</b>
Despesas Correntes	1.764.090.532,00	100,00%
Despesas Com O Pessoal	1.652.138.335,00	93,65%
Contribuições Do Empregador	47.771.272,00	2,71%
Despesas Em Bens E Serviços	61.240.925,00	3,47%
Subsídios E Transferências Correntes	2.940.000,00	0,17%
Unidade Orçamental / Natureza	Valor	%
<b>Ministério Da Acção Social, Família E Prom. Da Mulher</b>	<b>8.910.189.896,00</b>	<b>100,00%</b>
Despesas Correntes	7.864.422.870,00	88,26%
Despesas Com O Pessoal	937.799.857,00	10,53%
Contribuições Do Empregador	72.297.653,00	0,81%
Despesas Em Bens E Serviços	6.271.387.060,00	70,38%
Subsídios E Transferências Correntes	582.938.300,00	6,54%
Despesas De Capital	1.045.767.026,00	11,74%
Investimentos	1.045.767.026,00	11,74%



## DOTAÇÃO ORÇAMENTAL POR ORGÃO

Órgão: Ministério Da Juventude E Desportos

### DESPESAS POR NATUREZA ECONÓMICA

Natureza	Valor	%
<b>Total Geral:</b>	<b>3.824.602.581,00</b>	<b>100,00%</b>
<b>Despesas Correntes</b>	<b>3.613.528.802,00</b>	<b>94,48%</b>
<b>Despesas Com O Pessoal</b>	<b>560.324.279,00</b>	<b>14,65%</b>
<b>Despesas Com O Pessoal Civil</b>	<b>560.324.279,00</b>	<b>14,65%</b>
<b>Contribuições Do Empregador</b>	<b>23.976.812,00</b>	<b>0,63%</b>
Contribuições Do Empregador Para A Segurança Social	23.976.812,00	0,63%
<b>Despesas Em Bens E Serviços</b>	<b>1.739.439.476,00</b>	<b>45,48%</b>
<b>Bens</b>	<b>215.921.134,00</b>	<b>5,65%</b>
<b>Serviços</b>	<b>1.523.518.342,00</b>	<b>39,83%</b>
<b>Subsídios E Transferências Correntes</b>	<b>1.289.788.235,00</b>	<b>33,72%</b>
<b>Transferências Correntes</b>	<b>1.289.788.235,00</b>	<b>33,72%</b>
<b>Despesas De Capital</b>	<b>211.073.779,00</b>	<b>5,52%</b>
<b>Investimentos</b>	<b>211.073.779,00</b>	<b>5,52%</b>
<b>Aquisição De Bens De Capital Fixo</b>	<b>211.073.779,00</b>	<b>5,52%</b>

### DESPESAS POR FUNÇÃO

Função	Valor	%
<b>Total Geral:</b>	<b>3.824.602.581,00</b>	<b>100,00%</b>
<b>Recreação, Cultura E Religião</b>	<b>3.824.602.581,00</b>	<b>100,00%</b>
Serviços Recreativos E Desportivos	3.824.602.581,00	100,00%

### DESPESAS POR PROGRAMA

Programa	Valor	%
<b>Total Geral:</b>	<b>3.824.602.581,00</b>	<b>100,00%</b>
Acções Correntes	1.668.706.686,00	43,63%
Capacitação Institucional E Valorização Dos Recursos Humanos Na Administração Pública	11.662.000,00	0,30%
Desenvolvimento Integral Da Juventude	2.144.233.895,00	56,06%

### DESPESAS DE FUNCIONAMENTO E DE APOIO AO DESENVOLVIMENTO

Projecto / Actividade	Valor	%
<b>Total Geral:</b>	<b>3.304.305.832,00</b>	<b>100,00%</b>
Apoio A Constituição Das Associações De Jovens Vendedores Ambulantes	4.505.000,00	0,14%
Apoio A Promoção E Realização De Actividades Sobre Educação Rodoviária	5.525.000,00	0,17%
Apoio Ao Associativismo Juvenil E Estudantil	29.155.000,00	0,88%
Apoio Ao Conselho Nacional Da Juventude.	107.968.000,00	3,27%
Apoio Com Meios E Ferramentas De Trabalho As Organizações Juvenis	5.100.000,00	0,15%
Apoio E Monitoria Das Acções Do Núcleo Meu Padrinho Meu Mentor	3.910.000,00	0,12%
Apoio E Participação Dos Jovens Em Eventos Internacionais.	5.831.000,00	0,18%
Apoio Financeiro Ao Comité Olímpico Angolano	7.840.000,00	0,24%
Apoio Financeiro As Associações De Utilidade Pública	167.568.000,00	5,07%
Bial Dos Jovens Criadores Da C.P.L.P.	14.577.500,00	0,44%
Campanhas De Sensibilização E Prevenção A Delinquência Juvenil E Ao Trafico De Seres Humanos	4.845.000,00	0,15%
Campeonato Africano De Futebol - C.A.N	65.890.300,00	1,99%
Campeonato Africano Sénior Masculino E Feminino De Andebol	29.155.000,00	0,88%
Campeonatos Africano E Mundial De Basquetebol De Sub-16	37.901.500,00	1,15%
Comemorações De 14 De Abril Dia Da Juventude Angolana	10.659.632,00	0,32%
Comemorações Do Dia Nacional Dos Desportos	5.329.816,00	0,16%
Conferência De Ministros Da C.P.L.P.	11.662.000,00	0,35%



## DOTAÇÃO ORÇAMENTAL POR ORGÃO

### DESPESAS DE FUNCIONAMENTO E DE APOIO AO DESENVOLVIMENTO

Projecto / Actividade	Valor	%
Corrida São Silvetre	10.659.632,00	0,32%
Criação Do Primeiro Diretório Nacional Das Associações Juvenis	850.000,00	0,03%
Criação, Cadastro, Apoio E Acompanhamento As Associações De Voluntariado Juvenil	3.400.000,00	0,10%
Despontar Generalização E Massificação Desportiva	36.425.805,00	1,10%
Festival Nacional Da Juventude	6.997.200,00	0,21%
Formação E Superação Técnica Profissional	11.662.000,00	0,35%
Gala Nacional Dos Desportos	5.831.000,00	0,18%
Manutenção Da Casa Da Juventude	37.901.500,00	1,15%
Manutenção Da Galeria Dos Desportos	20.408.500,00	0,62%
Manutenção Do Estádio De Futebol 11 De Novembro	31.978.899,00	0,97%
Manutenção Do Estádio De Futebol Da Tundavala	21.319.266,00	0,65%
Manutenção Do Estádio De Futebol De Tchiazé	21.319.266,00	0,65%
Manutenção Do Estádio De Ombaka	18.659.200,00	0,56%
Manutenção Dos Quatro Pavilhões Multi-Usos	31.978.899,00	0,97%
Manutenção Três Pavilhões Multi-Usos P/Hóquei	21.852.247,00	0,66%
Massificação E Desenvolvimento De Pescas Desportivas	8.820.000,00	0,27%
Massificação Desenvolvimento Desporto P/Deficientes	94.570.000,00	2,86%
Massificação E Desenvolvimento Da Ginástica	12.740.000,00	0,39%
Massificação E Desenvolvimento Da Natação	9.800.000,00	0,30%
Massificação E Desenvolvimento De Ciclismo	8.820.000,00	0,27%
Massificação E Desenvolvimento De Desporto Feminino	7.840.000,00	0,24%
Massificação E Desenvolvimento De Desportos Motorizados	7.840.000,00	0,24%
Massificação E Desenvolvimento Do Andebol.	94.570.000,00	2,86%
Massificação E Desenvolvimento Do Atletismo.	8.820.000,00	0,27%
Massificação E Desenvolvimento Do Basquetebol.	94.570.000,00	2,86%
Massificação E Desenvolvimento Do Boxe	8.820.000,00	0,27%
Massificação E Desenvolvimento Do Desporto Universitário	7.840.000,00	0,24%
Massificação E Desenvolvimento Do Esgrima	8.820.000,00	0,27%
Massificação E Desenvolvimento Do Futebol.	100.940.000,00	3,05%
Massificação E Desenvolvimento Do Jiu-Jitsu	9.800.000,00	0,30%
Massificação E Desenvolvimento Do Judo	9.800.000,00	0,30%
Massificação E Desenvolvimento Do Karaté-Do	9.800.000,00	0,30%
Massificação E Desenvolvimento Do Taekwando.	11.760.000,00	0,36%
Massificação E Desenvolvimento Do Tenis De Campo	9.800.000,00	0,30%
Massificação E Desenvolvimento Do Voleibol.	8.820.000,00	0,27%
Massificação E Desenvolvimento Do Xadrex	8.820.000,00	0,27%
Massificação E Desenvolvimento Dos Desportos Nauticos	20.580.000,00	0,62%
Massificação E Desenvolvimento Futebol Salão	8.820.000,00	0,27%
Massificação E Desenvolvimento Hóquei Patins	12.740.000,00	0,39%
Massificação E Desenvolvimento Lutas Desportivas	8.820.000,00	0,27%
Massificação E Desenvolvimento Tenis De Mesa	8.820.000,00	0,27%
Massificação E Desenvolvimento Do Tiro	8.820.000,00	0,27%
Massificação E Desenvolvimento Dos Desportos Equestres	7.350.000,00	0,22%
Operação E Manutenção Geral Dos Serviços	1.182.178.706,00	35,78%
Organização Do Campeonato Africano Portador Com Deficiência	13.411.300,00	0,41%
Participação Das Seleções Nacionais Em Competições Internacionais	130.000.000,00	3,93%
Plano Nacional De Desenvolvimento Da Juventude	120.262.897,00	3,64%



## DOTAÇÃO ORÇAMENTAL POR ORGÃO

### DESPESAS DE FUNCIONAMENTO E DE APOIO AO DESENVOLVIMENTO

Projecto / Actividade	Valor	%
Premiação Pelos Resultados Alcançados Em Competições Internacionais	196.000.000,00	5,93%
Promoção De Actividades Sobre Educação Sexual E Prevenção Contra O Hiv/Sida E Outras Dts	5.100.000,00	0,15%
Promoção Do Desenvolvimento Da Juventude E Do Desporto	150.716.405,00	4,56%
Realização Da Semana Nacional Do Voluntariado	1.275.000,00	0,04%
Realização De Palestras Workshops E Conferências	18.700.000,00	0,57%
Realização E Promoção De Actividades De Prevenção As Drogas E A Prostituição	6.800.000,00	0,21%
Taça José Sayovo	13.324.540,00	0,40%
Torneio Internacional De Ciclismo Alberto Pepino	24.500.000,00	0,74%
Torneio Internacional Zé Du Em Automobilismo	7.994.724,00	0,24%
Torneio Internacional Zé Du Em Hóquei Em Patíns	16.016.098,00	0,48%

### PROGRAMA DE INVESTIMENTOS PÚBLICOS

Município / Projecto / Actividade	Total
<b>Total Geral:</b>	<b>520.296.749,00</b>
<b>Luanda</b>	<b>520.296.749,00</b>
Estudos Construção Parque Campismo Juventude/Minjud	520.296.749,00

### DESPESAS DE NATUREZA POR UNIDADE ORÇAMENTAL

Unidade Orçamental / Natureza	Valor	%
<b>Fundo De Apoio A Juventude E Ao Desporto</b>	<b>164.945.720,00</b>	<b>100,00%</b>
Despesas Correntes	139.574.206,00	84,62%
Despesas Com O Pessoal	13.668.023,00	8,29%
Contribuições Do Empregador	970.513,00	0,59%
Despesas Em Bens E Serviços	124.910.212,00	75,73%
Subsídios E Transferências Correntes	25.458,00	0,02%
Despesas De Capital	25.371.514,00	15,38%
Investimentos	25.371.514,00	15,38%
Unidade Orçamental / Natureza	Valor	%
<b>Ministério Da Juventude E Desportos</b>	<b>3.659.656.861,00</b>	<b>100,00%</b>
Despesas Correntes	3.473.954.596,00	94,93%
Despesas Com O Pessoal	546.656.256,00	14,94%
Contribuições Do Empregador	23.006.299,00	0,63%
Despesas Em Bens E Serviços	1.614.529.264,00	44,12%
Subsídios E Transferências Correntes	1.289.762.777,00	35,24%
Despesas De Capital	185.702.265,00	5,07%
Investimentos	185.702.265,00	5,07%



## DOTAÇÃO ORÇAMENTAL POR ORGÃO

Órgão: Secretariado Do Conselho De Ministros

### DESPESAS POR NATUREZA ECONÓMICA

Natureza	Valor	%
<b>Total Geral:</b>	<b>1.520.123.505,00</b>	<b>100,00%</b>
<b>Despesas Correntes</b>	<b>1.178.083.505,00</b>	<b>77,50%</b>
<b>Despesas Com O Pessoal</b>	<b>898.468.170,00</b>	<b>59,10%</b>
<b>Despesas Com O Pessoal Civil</b>	<b>898.468.170,00</b>	<b>59,10%</b>
<b>Contribuições Do Empregador</b>	<b>28.585.078,00</b>	<b>1,88%</b>
Contribuições Do Empregador Para A Segurança Social	28.585.078,00	1,88%
<b>Despesas Em Bens E Serviços</b>	<b>250.174.583,00</b>	<b>16,46%</b>
<b>Bens</b>	<b>46.271.932,00</b>	<b>3,04%</b>
<b>Serviços</b>	<b>203.902.651,00</b>	<b>13,41%</b>
<b>Subsídios E Transferências Correntes</b>	<b>855.674,00</b>	<b>0,06%</b>
<b>Transferências Correntes</b>	<b>855.674,00</b>	<b>0,06%</b>
<b>Despesas De Capital</b>	<b>342.040.000,00</b>	<b>22,50%</b>
<b>Investimentos</b>	<b>342.040.000,00</b>	<b>22,50%</b>
<b>Aquisição De Bens De Capital Fixo</b>	<b>342.040.000,00</b>	<b>22,50%</b>

### DESPESAS POR FUNÇÃO

Função	Valor	%
<b>Total Geral:</b>	<b>1.520.123.505,00</b>	<b>100,00%</b>
<b>Serviços Públicos Gerais</b>	<b>1.520.123.505,00</b>	<b>100,00%</b>
Órgãos Executivos	1.520.123.505,00	100,00%

### DESPESAS POR PROGRAMA

Programa	Valor	%
<b>Total Geral:</b>	<b>1.520.123.505,00</b>	<b>100,00%</b>
Acções Correntes	1.520.123.505,00	100,00%

### DESPESAS DE FUNCIONAMENTO E DE APOIO AO DESENVOLVIMENTO

Projecto / Actividade	Valor	%
<b>Total Geral:</b>	<b>1.520.123.505,00</b>	<b>100,00%</b>
Apoio Técnico Ao Grupo De Apoio Comissão Conselho De Ministros	85.727.467,00	5,64%
Operação E Manutenção Geral Dos Serviços	1.434.396.038,00	94,36%

### DESPESAS DE NATUREZA POR UNIDADE ORÇAMENTAL

Unidade Orçamental / Natureza	Valor	%
<b>Secretariado Do Conselho De Ministros</b>	<b>1.520.123.505,00</b>	<b>100,00%</b>
<b>Despesas Correntes</b>	<b>1.178.083.505,00</b>	<b>77,50%</b>
<b>Despesas Com O Pessoal</b>	<b>898.468.170,00</b>	<b>59,10%</b>
<b>Contribuições Do Empregador</b>	<b>28.585.078,00</b>	<b>1,88%</b>
<b>Despesas Em Bens E Serviços</b>	<b>250.174.583,00</b>	<b>16,46%</b>
<b>Subsídios E Transferências Correntes</b>	<b>855.674,00</b>	<b>0,06%</b>
<b>Despesas De Capital</b>	<b>342.040.000,00</b>	<b>22,50%</b>
<b>Investimentos</b>	<b>342.040.000,00</b>	<b>22,50%</b>



## DOTAÇÃO ORÇAMENTAL POR ORGÃO

Órgão: Comissão Nacional Eleitoral

### DESPESAS POR NATUREZA ECONÓMICA

Natureza	Valor	%
<b>Total Geral:</b>	<b>19.323.320.746,00</b>	<b>100,00%</b>
<b>Despesas Correntes</b>	<b>19.308.360.202,00</b>	<b>99,92%</b>
<b>Despesas Com O Pessoal</b>	<b>17.709.111.017,00</b>	<b>91,65%</b>
<b>Despesas Com O Pessoal Civil</b>	<b>17.709.111.017,00</b>	<b>91,65%</b>
<b>Contribuições Do Empregador</b>	<b>1.136.949.572,00</b>	<b>5,88%</b>
Contribuições Do Empregador Para A Segurança Social	1.136.949.572,00	5,88%
<b>Despesas Em Bens E Serviços</b>	<b>462.299.613,00</b>	<b>2,39%</b>
<b>Bens</b>	<b>91.233.075,00</b>	<b>0,47%</b>
<b>Serviços</b>	<b>371.066.538,00</b>	<b>1,92%</b>
<b>Despesas De Capital</b>	<b>14.960.544,00</b>	<b>0,08%</b>
<b>Investimentos</b>	<b>14.960.544,00</b>	<b>0,08%</b>
<b>Aquisição De Bens De Capital Fixo</b>	<b>14.960.544,00</b>	<b>0,08%</b>

### DESPESAS POR FUNÇÃO

Função	Valor	%
<b>Total Geral:</b>	<b>19.323.320.746,00</b>	<b>100,00%</b>
<b>Serviços Públicos Gerais</b>	<b>19.323.320.746,00</b>	<b>100,00%</b>
Outros Serviços Gerais Da Administ.Pública	19.323.320.746,00	100,00%

### DESPESAS POR PROGRAMA

Programa	Valor	%
<b>Total Geral:</b>	<b>19.323.320.746,00</b>	<b>100,00%</b>
Acções Correntes	19.323.320.746,00	100,00%

### DESPESAS DE FUNCIONAMENTO E DE APOIO AO DESENVOLVIMENTO

Projecto / Actividade	Valor	%
<b>Total Geral:</b>	<b>19.323.320.746,00</b>	<b>100,00%</b>
Preparação Realização De Eleições	19.323.320.746,00	100,00%

### DESPESAS DE NATUREZA POR UNIDADE ORÇAMENTAL

Unidade Orçamental / Natureza	Valor	%
<b>Comissão Nacional Eleitoral</b>	<b>19.323.320.746,00</b>	<b>100,00%</b>
<b>Despesas Correntes</b>	<b>19.308.360.202,00</b>	<b>99,92%</b>
<b>Despesas Com O Pessoal</b>	<b>17.709.111.017,00</b>	<b>91,65%</b>
<b>Contribuições Do Empregador</b>	<b>1.136.949.572,00</b>	<b>5,88%</b>
<b>Despesas Em Bens E Serviços</b>	<b>462.299.613,00</b>	<b>2,39%</b>
<b>Despesas De Capital</b>	<b>14.960.544,00</b>	<b>0,08%</b>
<b>Investimentos</b>	<b>14.960.544,00</b>	<b>0,08%</b>



## DOTAÇÃO ORÇAMENTAL POR ORGÃO

Órgão: Procuradoria Geral Da República

### DESPESAS POR NATUREZA ECONÓMICA

Natureza	Valor	%
<b>Total Geral:</b>	<b>20.141.970.165,00</b>	<b>100,00%</b>
<b>Despesas Correntes</b>	<b>19.421.332.569,00</b>	<b>96,42%</b>
<b>Despesas Com O Pessoal</b>	<b>16.707.748.791,00</b>	<b>82,95%</b>
Despesas Com O Pessoal Civil	14.620.348.791,00	72,59%
Despesas Com O Pessoal Militar	2.087.400.000,00	10,36%
<b>Contribuições Do Empregador</b>	<b>1.309.788.807,00</b>	<b>6,50%</b>
Contribuições Do Empregador Para A Segurança Social	1.309.788.807,00	6,50%
<b>Despesas Em Bens E Serviços</b>	<b>1.388.086.884,00</b>	<b>6,89%</b>
Bens	401.824.134,00	1,99%
Serviços	986.262.750,00	4,90%
<b>Subsídios E Transferências Correntes</b>	<b>15.708.087,00</b>	<b>0,08%</b>
Transferências Correntes	15.708.087,00	0,08%
<b>Despesas De Capital</b>	<b>720.637.596,00</b>	<b>3,58%</b>
<b>Investimentos</b>	<b>720.637.596,00</b>	<b>3,58%</b>
Aquisição De Bens De Capital Fixo	720.637.596,00	3,58%

### DESPESAS POR FUNÇÃO

Função	Valor	%
<b>Total Geral:</b>	<b>20.141.970.165,00</b>	<b>100,00%</b>
<b>Serviços Públicos Gerais</b>	<b>20.141.970.165,00</b>	<b>100,00%</b>
Órgãos Judiciais	20.141.970.165,00	100,00%

### DESPESAS POR PROGRAMA

Programa	Valor	%
<b>Total Geral:</b>	<b>20.141.970.165,00</b>	<b>100,00%</b>
Acções Correntes	20.141.970.165,00	100,00%

### DESPESAS DE FUNCIONAMENTO E DE APOIO AO DESENVOLVIMENTO

Projecto / Actividade	Valor	%
<b>Total Geral:</b>	<b>20.141.970.165,00</b>	<b>100,00%</b>
Informatização Da Procuradoria Geral Da República A Nivel Nacional	333.196.588,00	1,65%
Manutenção De Residências De Membros Do Governo E Magistrados	165.836.301,00	0,82%
Operação E Manutenção Geral Dos Serviços	19.642.937.276,00	97,52%

### DESPESAS DE NATUREZA POR UNIDADE ORÇAMENTAL

Unidade Orçamental / Natureza	Valor	%
<b>Delegação Prov. Da Huíla Da Proc.Geral Da República</b>	<b>447.962.532,00</b>	<b>100,00%</b>
<b>Despesas Correntes</b>	<b>439.632.532,00</b>	<b>98,14%</b>
Despesas Com O Pessoal	264.110.000,00	58,96%
Contribuições Do Empregador	147.000.000,00	32,82%
Despesas Em Bens E Serviços	28.032.532,00	6,26%
Subsídios E Transferências Correntes	490.000,00	0,11%
<b>Despesas De Capital</b>	<b>8.330.000,00</b>	<b>1,86%</b>
Investimentos	8.330.000,00	1,86%
<b>Unidade Orçamental / Natureza</b>	<b>Valor</b>	<b>%</b>
<b>Delegação Prov. Da Lunda-Sul Da Proc.Geral Da República</b>	<b>325.620.558,00</b>	<b>100,00%</b>
<b>Despesas Correntes</b>	<b>317.290.558,00</b>	<b>97,44%</b>
Despesas Com O Pessoal	283.435.600,00	87,04%





## DOTAÇÃO ORÇAMENTAL POR ORGÃO

### DESPESAS DE NATUREZA POR UNIDADE ORÇAMENTAL

Unidade Orçamental / Natureza	Valor	%
Contribuições Do Empregador	15.288.000,00	4,70%
Despesas Em Bens E Serviços	17.390.958,00	5,34%
Subsídios E Transferências Correntes	1.176.000,00	0,36%
Despesas De Capital	8.330.000,00	2,56%
Investimentos	8.330.000,00	2,56%
Unidade Orçamental / Natureza	Valor	%
<b>Delegação Prov. De Benguela Da Proc.Geral Da República</b>	<b>725.336.341,00</b>	<b>100,00%</b>
Despesas Correntes	717.006.341,00	98,85%
Despesas Com O Pessoal	597.114.000,00	82,32%
Contribuições Do Empregador	88.200.000,00	12,16%
Despesas Em Bens E Serviços	31.006.341,00	4,27%
Subsídios E Transferências Correntes	686.000,00	0,09%
Despesas De Capital	8.330.000,00	1,15%
Investimentos	8.330.000,00	1,15%
Unidade Orçamental / Natureza	Valor	%
<b>Delegação Prov. De Cabinda Da Proc.Geral Da República</b>	<b>325.712.308,00</b>	<b>100,00%</b>
Despesas Correntes	317.382.308,00	97,44%
Despesas Com O Pessoal	273.361.200,00	83,93%
Contribuições Do Empregador	20.580.000,00	6,32%
Despesas Em Bens E Serviços	23.382.308,00	7,18%
Subsídios E Transferências Correntes	58.800,00	0,02%
Despesas De Capital	8.330.000,00	2,56%
Investimentos	8.330.000,00	2,56%
Unidade Orçamental / Natureza	Valor	%
<b>Delegação Prov. De Luanda Da Proc.Geral Da República</b>	<b>91.978.970,00</b>	<b>100,00%</b>
Despesas Correntes	80.673.970,00	87,71%
Despesas Em Bens E Serviços	80.673.970,00	87,71%
Despesas De Capital	11.305.000,00	12,29%
Investimentos	11.305.000,00	12,29%
Unidade Orçamental / Natureza	Valor	%
<b>Delegação Prov. De Malanje Da Proc.Geral Da República</b>	<b>327.374.145,00</b>	<b>100,00%</b>
Despesas Correntes	319.044.145,00	97,46%
Despesas Com O Pessoal	245.392.000,00	74,96%
Contribuições Do Empregador	48.561.940,00	14,83%
Despesas Em Bens E Serviços	25.044.145,00	7,65%
Subsídios E Transferências Correntes	46.060,00	0,01%
Despesas De Capital	8.330.000,00	2,54%
Investimentos	8.330.000,00	2,54%
Unidade Orçamental / Natureza	Valor	%
<b>Delegação Prov. Do Bengo Da Proc.Geral Da República</b>	<b>348.710.827,00</b>	<b>100,00%</b>
Despesas Correntes	340.380.827,00	97,61%
Despesas Com O Pessoal	288.953.564,00	82,86%
Contribuições Do Empregador	29.524.092,00	8,47%
Despesas Em Bens E Serviços	21.880.827,00	6,27%





## DOTAÇÃO ORÇAMENTAL POR ORGÃO

### DESPESAS DE NATUREZA POR UNIDADE ORÇAMENTAL

Unidade Orçamental / Natureza	Valor	%
Subsídios E Transferências Correntes	22.344,00	0,01%
Despesas De Capital	8.330.000,00	2,39%
Investimentos	8.330.000,00	2,39%
Unidade Orçamental / Natureza	Valor	%
<b>Delegação Prov. Do Bié Da Proc.Geral Da República</b>	<b>325.818.026,00</b>	<b>100,00%</b>
Despesas Correntes	317.488.026,00	97,44%
Despesas Com O Pessoal	284.788.000,00	87,41%
Contribuições Do Empregador	10.780.000,00	3,31%
Despesas Em Bens E Serviços	21.880.826,00	6,72%
Subsídios E Transferências Correntes	39.200,00	0,01%
Despesas De Capital	8.330.000,00	2,56%
Investimentos	8.330.000,00	2,56%
Unidade Orçamental / Natureza	Valor	%
<b>Delegação Prov. Do C.Norte Da Proc.Geral Da República</b>	<b>385.751.397,00</b>	<b>100,00%</b>
Despesas Correntes	377.421.397,00	97,84%
Despesas Com O Pessoal	345.940.000,00	89,68%
Contribuições Do Empregador	5.880.000,00	1,52%
Despesas Em Bens E Serviços	24.621.397,00	6,38%
Subsídios E Transferências Correntes	980.000,00	0,25%
Despesas De Capital	8.330.000,00	2,16%
Investimentos	8.330.000,00	2,16%
Unidade Orçamental / Natureza	Valor	%
<b>Delegação Prov. Do C.Sul Da Proc.Geral Da República</b>	<b>428.362.532,00</b>	<b>100,00%</b>
Despesas Correntes	420.032.532,00	98,06%
Despesas Com O Pessoal	370.440.000,00	86,48%
Contribuições Do Empregador	19.600.000,00	4,58%
Despesas Em Bens E Serviços	28.032.532,00	6,54%
Subsídios E Transferências Correntes	1.960.000,00	0,46%
Despesas De Capital	8.330.000,00	1,94%
Investimentos	8.330.000,00	1,94%
Unidade Orçamental / Natureza	Valor	%
<b>Delegação Prov. Do Cunene Da Proc.Geral Da República</b>	<b>325.216.675,00</b>	<b>100,00%</b>
Despesas Correntes	316.886.675,00	97,44%
Despesas Com O Pessoal	271.460.000,00	83,47%
Contribuições Do Empregador	21.560.000,00	6,63%
Despesas Em Bens E Serviços	22.886.675,00	7,04%
Subsídios E Transferências Correntes	980.000,00	0,30%
Despesas De Capital	8.330.000,00	2,56%
Investimentos	8.330.000,00	2,56%
Unidade Orçamental / Natureza	Valor	%
<b>Delegação Prov. Do Huambo Da Proc.Geral Da República</b>	<b>525.281.714,00</b>	<b>100,00%</b>
Despesas Correntes	516.951.714,00	98,41%
Despesas Com O Pessoal	454.960.100,00	86,61%
Contribuições Do Empregador	30.380.000,00	5,78%



## DOTAÇÃO ORÇAMENTAL POR ORGÃO

### DESPESAS DE NATUREZA POR UNIDADE ORÇAMENTAL

Unidade Orçamental / Natureza	Valor	%
Despesas Em Bens E Serviços	27.201.614,00	5,18%
Subsídios E Transferências Correntes	4.410.000,00	0,84%
Despesas De Capital	8.330.000,00	1,59%
Investimentos	8.330.000,00	1,59%
Unidade Orçamental / Natureza	Valor	%
Delegação Prov. Do Moxico Da Proc.Geral Da República	276.960.128,00	100,00%
Despesas Correntes	268.630.128,00	96,99%
Despesas Com O Pessoal	230.300.000,00	83,15%
Contribuições Do Empregador	14.700.000,00	5,31%
Despesas Em Bens E Serviços	23.630.128,00	8,53%
Despesas De Capital	8.330.000,00	3,01%
Investimentos	8.330.000,00	3,01%
Unidade Orçamental / Natureza	Valor	%
Delegação Prov. Do Namibe Da Proc.Geral Da República	444.974.145,00	100,00%
Despesas Correntes	436.644.145,00	98,13%
Despesas Com O Pessoal	377.986.000,00	84,95%
Contribuições Do Empregador	33.320.000,00	7,49%
Despesas Em Bens E Serviços	25.044.145,00	5,63%
Subsídios E Transferências Correntes	294.000,00	0,07%
Despesas De Capital	8.330.000,00	1,87%
Investimentos	8.330.000,00	1,87%
Unidade Orçamental / Natureza	Valor	%
Delegação Prov. Do Uíge Da Proc.Geral Da República	415.574.143,00	100,00%
Despesas Correntes	407.244.143,00	98,00%
Despesas Com O Pessoal	356.710.200,00	85,84%
Contribuições Do Empregador	25.480.000,00	6,13%
Despesas Em Bens E Serviços	25.044.143,00	6,03%
Subsídios E Transferências Correntes	9.800,00	0,00%
Despesas De Capital	8.330.000,00	2,00%
Investimentos	8.330.000,00	2,00%
Unidade Orçamental / Natureza	Valor	%
Delegação Prov. Do Zaire Da Proc.Geral Da República	429.686.146,00	100,00%
Despesas Correntes	421.356.146,00	98,06%
Despesas Com O Pessoal	371.469.000,00	86,45%
Contribuições Do Empregador	24.500.000,00	5,70%
Despesas Em Bens E Serviços	25.044.146,00	5,83%
Subsídios E Transferências Correntes	343.000,00	0,08%
Despesas De Capital	8.330.000,00	1,94%
Investimentos	8.330.000,00	1,94%
Unidade Orçamental / Natureza	Valor	%
Delegação Prov. Da Lunda-Norte Da Proc.Geral Da República	352.172.310,00	100,00%
Despesas Correntes	343.842.310,00	97,63%
Despesas Com O Pessoal	300.566.000,00	85,35%
Contribuições Do Empregador	19.698.000,00	5,59%



## DOTAÇÃO ORÇAMENTAL POR ORGÃO

### DESPESAS DE NATUREZA POR UNIDADE ORÇAMENTAL

Unidade Orçamental / Natureza	Valor	%
Despesas Em Bens E Serviços	23.382.310,00	6,64%
Subsídios E Transferências Correntes	196.000,00	0,06%
Despesas De Capital	8.330.000,00	2,37%
Investimentos	8.330.000,00	2,37%
Unidade Orçamental / Natureza	Valor	%
Delegação Prov.Do C.Cubango Da Proc.Geral Da República	382.056.674,00	100,00%
Despesas Correntes	373.726.674,00	97,82%
Despesas Com O Pessoal	318.990.000,00	83,49%
Contribuições Do Empregador	31.360.000,00	8,21%
Despesas Em Bens E Serviços	22.886.674,00	5,99%
Subsídios E Transferências Correntes	490.000,00	0,13%
Despesas De Capital	8.330.000,00	2,18%
Investimentos	8.330.000,00	2,18%
Unidade Orçamental / Natureza	Valor	%
Procuradoria Geral Da República	10.026.016.369,00	100,00%
Despesas Correntes	9.516.603.773,00	94,92%
Despesas Com O Pessoal	8.190.573.127,00	81,69%
Contribuições Do Empregador	664.576.775,00	6,63%
Despesas Em Bens E Serviços	657.926.988,00	6,56%
Subsídios E Transferências Correntes	3.526.883,00	0,04%
Despesas De Capital	509.412.596,00	5,08%
Investimentos	509.412.596,00	5,08%
Unidade Orçamental / Natureza	Valor	%
Procuradoria Militar	3.231.404.225,00	100,00%
Despesas Correntes	3.173.094.225,00	98,20%
Despesas Com O Pessoal	2.881.200.000,00	89,16%
Contribuições Do Empregador	58.800.000,00	1,82%
Despesas Em Bens E Serviços	233.094.225,00	7,21%
Despesas De Capital	58.310.000,00	1,80%
Investimentos	58.310.000,00	1,80%



## DOTAÇÃO ORÇAMENTAL POR ORGÃO

Órgão: Serviços De Inteligência E Segurança Do Estado

### DESPESAS POR NATUREZA ECONÓMICA

Natureza	Valor	%
<b>Total Geral:</b>	<b>62.105.597.356,00</b>	<b>100,00%</b>
<b>Despesas Correntes</b>	<b>61.559.066.314,00</b>	<b>99,12%</b>
<b>Despesas Com O Pessoal</b>	<b>36.009.156.605,00</b>	<b>57,98%</b>
<b>Despesas Com O Pessoal Paramilitar</b>	<b>36.009.156.605,00</b>	<b>57,98%</b>
<b>Contribuições Do Empregador</b>	<b>3.178.378.418,00</b>	<b>5,12%</b>
Contribuições Do Empregador Para A Segurança Social	3.178.378.418,00	5,12%
<b>Despesas Em Bens E Serviços</b>	<b>2.062.810.243,00</b>	<b>3,32%</b>
<b>Bens</b>	<b>1.010.010.410,00</b>	<b>1,63%</b>
<b>Serviços</b>	<b>1.052.799.833,00</b>	<b>1,70%</b>
<b>Subsídios E Transferências Correntes</b>	<b>20.308.721.048,00</b>	<b>32,70%</b>
<b>Transferências Correntes</b>	<b>20.308.721.048,00</b>	<b>32,70%</b>
<b>Despesas De Capital</b>	<b>546.531.042,00</b>	<b>0,88%</b>
<b>Investimentos</b>	<b>546.531.042,00</b>	<b>0,88%</b>
<b>Aquisição De Bens De Capital Fixo</b>	<b>546.531.042,00</b>	<b>0,88%</b>

### DESPESAS POR FUNÇÃO

Função	Valor	%
<b>Total Geral:</b>	<b>62.105.597.356,00</b>	<b>100,00%</b>
<b>Defesa</b>	<b>178.564.227,00</b>	<b>0,29%</b>
Protecção E Segurança	178.564.227,00	0,29%
<b>Segurança E Ordem Pública</b>	<b>42.344.216.322,00</b>	<b>68,18%</b>
Investigação E Desenvolvimento Em Seg.E Ordem Pública	42.344.216.322,00	68,18%
<b>Protecção Social</b>	<b>19.582.816.807,00</b>	<b>31,53%</b>
Velhice	19.582.816.807,00	31,53%

### DESPESAS POR PROGRAMA

Programa	Valor	%
<b>Total Geral:</b>	<b>62.105.597.356,00</b>	<b>100,00%</b>
Acções Correntes	61.487.188.062,00	99,00%
Capacitação Institucional E Valorização Dos Recursos Humanos Na Administração Pública	29.523.469,00	0,05%
Construção E Reabilitação De Edifícios Públicos E Equipamentos Sociais	567.310.024,00	0,91%
Melhoria Da Assistência Médica E Medicamentosa	21.575.801,00	0,03%

### DESPESAS DE FUNCIONAMENTO E DE APOIO AO DESENVOLVIMENTO

Projecto / Actividade	Valor	%
<b>Total Geral:</b>	<b>61.516.711.531,00</b>	<b>100,00%</b>
Administração E Gestão Dos Serviços De Informações	61.245.428.832,00	99,56%
Apoio Financeiro As Associações De Utilidade Pública	37.841.696,00	0,06%
Assistência Técnica Diversa	35.408.236,00	0,06%
Formação E Superação Técnica Profissional	29.523.469,00	0,05%
Operação E Manutenção Geral Dos Serviços	121.861.299,00	0,20%
Prestação De Serviço De Educação	46.647.999,00	0,08%

### PROGRAMA DE INVESTIMENTOS PÚBLICOS

Município / Projecto / Actividade	Total
<b>Total Geral:</b>	<b>588.885.825,00</b>
<b>Chitado</b>	<b>21.575.801,00</b>
Outros Projectos	21.575.801,00



## DOTAÇÃO ORÇAMENTAL POR ORGÃO

### PROGRAMA DE INVESTIMENTOS PÚBLICOS

Município / Projecto / Actividade	Total
<b>Cuito</b>	<b>80.527.241,00</b>
Outros Projectos	80.527.241,00
<b>Moxico</b>	<b>395.888.001,00</b>
Outros Projectos	395.888.001,00
<b>Sumbe</b>	<b>90.894.782,00</b>
Outros Projectos	90.894.782,00

### DESPESAS DE NATUREZA POR UNIDADE ORÇAMENTAL

Unidade Orçamental / Natureza	Valor	%
<b>Deleg.Prov.Dos Serv. De Inteligência E Segurança Do Estada Cuanza-Sul</b>	<b>23.040.707,00</b>	<b>100,00%</b>
Despesas Correntes	23.040.707,00	100,00%
Despesas Em Bens E Serviços	23.040.707,00	100,00%
<b>Unidade Orçamental / Natureza</b>	<b>Valor</b>	<b>%</b>
<b>Deleg.Prov.Dos Serv.De Inteligência E Segurança Do Estado C.Cubango</b>	<b>24.106.794,00</b>	<b>100,00%</b>
Despesas Correntes	24.106.794,00	100,00%
Despesas Em Bens E Serviços	24.106.794,00	100,00%
<b>Unidade Orçamental / Natureza</b>	<b>Valor</b>	<b>%</b>
<b>Deleg.Prov.Dos Serv.De Inteligência E Segurança Do Estado Cuanza-Norte</b>	<b>20.573.234,00</b>	<b>100,00%</b>
Despesas Correntes	20.573.234,00	100,00%
Despesas Em Bens E Serviços	20.573.234,00	100,00%
<b>Unidade Orçamental / Natureza</b>	<b>Valor</b>	<b>%</b>
<b>Deleg.Prov.Dos Serv.De Inteligência E Segurança Do Estado Lunda-Norte</b>	<b>18.861.757,00</b>	<b>100,00%</b>
Despesas Correntes	18.861.757,00	100,00%
Despesas Em Bens E Serviços	18.861.757,00	100,00%
<b>Unidade Orçamental / Natureza</b>	<b>Valor</b>	<b>%</b>
<b>Deleg.Prov.Dos Serv.De Inteligência E Segurança Do Estado Lunda-Sul</b>	<b>17.336.919,00</b>	<b>100,00%</b>
Despesas Correntes	17.336.919,00	100,00%
Despesas Em Bens E Serviços	17.336.919,00	100,00%
<b>Unidade Orçamental / Natureza</b>	<b>Valor</b>	<b>%</b>
<b>Deleg.Prov.Dos Serviços De Inteligência E Segurança Do Estado Bengo</b>	<b>16.352.263,00</b>	<b>100,00%</b>
Despesas Correntes	16.352.263,00	100,00%
Despesas Em Bens E Serviços	16.352.263,00	100,00%
<b>Unidade Orçamental / Natureza</b>	<b>Valor</b>	<b>%</b>
<b>Deleg.Prov.Dos Serviços De Inteligência E Segurança Do Estado Benguela</b>	<b>23.216.762,00</b>	<b>100,00%</b>
Despesas Correntes	23.216.762,00	100,00%
Despesas Em Bens E Serviços	23.216.762,00	100,00%
<b>Unidade Orçamental / Natureza</b>	<b>Valor</b>	<b>%</b>
<b>Deleg.Prov.Dos Serviços De Inteligência E Segurança Do Estado Bie</b>	<b>20.960.976,00</b>	<b>100,00%</b>
Despesas Correntes	20.960.976,00	100,00%
Despesas Em Bens E Serviços	20.960.976,00	100,00%
<b>Unidade Orçamental / Natureza</b>	<b>Valor</b>	<b>%</b>
<b>Deleg.Prov.Dos Serviços De Inteligência E Segurança Do Estado Cabinda</b>	<b>27.905.764,00</b>	<b>100,00%</b>
Despesas Correntes	27.905.764,00	100,00%



## DOTAÇÃO ORÇAMENTAL POR ORGÃO

### DESPESAS DE NATUREZA POR UNIDADE ORÇAMENTAL

Unidade Orçamental / Natureza	Valor	%
Despesas Em Bens E Serviços	27.905.764,00	100,00%
Unidade Orçamental / Natureza	Valor	%
Deleg.Prov.Dos Serviços De Inteligência E Segurança Do Estado Cunene	20.026.002,00	100,00%
Despesas Correntes	20.026.002,00	100,00%
Despesas Em Bens E Serviços	20.026.002,00	100,00%
Unidade Orçamental / Natureza	Valor	%
Deleg.Prov.Dos Serviços De Inteligência E Segurança Do Estado Da Huíla	23.331.358,00	100,00%
Despesas Correntes	23.331.358,00	100,00%
Despesas Em Bens E Serviços	23.331.358,00	100,00%
Unidade Orçamental / Natureza	Valor	%
Deleg.Prov.Dos Serviços De Inteligência E Segurança Do Estado Huambo	29.126.799,00	100,00%
Despesas Correntes	29.126.799,00	100,00%
Despesas Em Bens E Serviços	29.126.799,00	100,00%
Unidade Orçamental / Natureza	Valor	%
Deleg.Prov.Dos Serviços De Inteligência E Segurança Do Estado Luanda	29.478.480,00	100,00%
Despesas Correntes	29.478.480,00	100,00%
Despesas Em Bens E Serviços	29.478.480,00	100,00%
Unidade Orçamental / Natureza	Valor	%
Deleg.Prov.Dos Serviços De Inteligência E Segurança Do Estado Malanje	19.637.879,00	100,00%
Despesas Correntes	19.637.879,00	100,00%
Despesas Em Bens E Serviços	19.637.879,00	100,00%
Unidade Orçamental / Natureza	Valor	%
Deleg.Prov.Dos Serviços De Inteligência E Segurança Do Estado Moxico	22.266.301,00	100,00%
Despesas Correntes	22.266.301,00	100,00%
Despesas Em Bens E Serviços	22.266.301,00	100,00%
Unidade Orçamental / Natureza	Valor	%
Deleg.Prov.Dos Serviços De Inteligência E Segurança Do Estado Namibe	20.734.471,00	100,00%
Despesas Correntes	20.734.471,00	100,00%
Despesas Em Bens E Serviços	20.734.471,00	100,00%
Unidade Orçamental / Natureza	Valor	%
Deleg.Prov.Dos Serviços De Inteligência E Segurança Do Estado Uíge	26.769.716,00	100,00%
Despesas Correntes	26.769.716,00	100,00%
Despesas Em Bens E Serviços	26.769.716,00	100,00%
Unidade Orçamental / Natureza	Valor	%
Deleg.Prov.Dos Serviços De Inteligência E Segurança Do Estado Zaire	18.723.843,00	100,00%
Despesas Correntes	18.723.843,00	100,00%
Despesas Em Bens E Serviços	18.723.843,00	100,00%
Unidade Orçamental / Natureza	Valor	%
Serviço De Inteligência E Segurança Do Estado	61.703.147.331,00	100,00%
Despesas Correntes	61.156.616.289,00	99,11%
Despesas Com O Pessoal	36.009.156.605,00	58,36%
Contribuições Do Empregador	3.178.378.418,00	5,15%
Despesas Em Bens E Serviços	1.660.360.218,00	2,69%



---

**DOTAÇÃO ORÇAMENTAL POR ORGÃO**

---

**DESPESAS DE NATUREZA POR UNIDADE ORÇAMENTAL**

---

<b>Unidade Orçamental / Natureza</b>	<b>Valor</b>	<b>%</b>
<b>Subsídios E Transferências Correntes</b>	<b>20.308.721.048,00</b>	<b>32,91%</b>
<b>Despesas De Capital</b>	<b>546.531.042,00</b>	<b>0,89%</b>
<b>Investimentos</b>	<b>546.531.042,00</b>	<b>0,89%</b>





## DOTAÇÃO ORÇAMENTAL POR ORGÃO

Órgão: Serviços De Inteligência E Segurança Militar

### DESPESAS POR NATUREZA ECONÓMICA

Natureza	Valor	%
<b>Total Geral:</b>	<b>1.888.588.170,00</b>	<b>100,00%</b>
<b>Despesas Correntes</b>	<b>1.450.656.469,00</b>	<b>76,81%</b>
<b>Despesas Com O Pessoal</b>	<b>953.581.365,00</b>	<b>50,49%</b>
Despesas Com O Pessoal Civil	433.040.319,00	22,93%
Despesas Com O Pessoal Militar	520.541.046,00	27,56%
<b>Contribuições Do Empregador</b>	<b>41.681.114,00</b>	<b>2,21%</b>
Contribuições Do Empregador Para A Segurança Social	41.681.114,00	2,21%
<b>Despesas Em Bens E Serviços</b>	<b>454.815.790,00</b>	<b>24,08%</b>
<b>Bens</b>	<b>223.121.602,00</b>	<b>11,81%</b>
<b>Serviços</b>	<b>231.694.188,00</b>	<b>12,27%</b>
<b>Subsídios E Transferências Correntes</b>	<b>578.200,00</b>	<b>0,03%</b>
Transferências Correntes	578.200,00	0,03%
<b>Despesas De Capital</b>	<b>437.931.701,00</b>	<b>23,19%</b>
<b>Investimentos</b>	<b>437.931.701,00</b>	<b>23,19%</b>
Aquisição De Bens De Capital Fixo	437.931.701,00	23,19%

### DESPESAS POR FUNÇÃO

Função	Valor	%
<b>Total Geral:</b>	<b>1.888.588.170,00</b>	<b>100,00%</b>
<b>Defesa</b>	<b>1.888.588.170,00</b>	<b>100,00%</b>
Defesa Militar	1.888.588.170,00	100,00%

### DESPESAS POR PROGRAMA

Programa	Valor	%
<b>Total Geral:</b>	<b>1.888.588.170,00</b>	<b>100,00%</b>
Acções Correntes	1.239.384.060,00	65,62%
Construção E Reabilitação De Edifícios Públicos E Equipamentos Sociais	11.545.380,00	0,61%
Reforço Das Capacidades Técnico-Materiais E Operacionais	637.658.730,00	33,76%

### DESPESAS DE FUNCIONAMENTO E DE APOIO AO DESENVOLVIMENTO

Projecto / Actividade	Valor	%
<b>Total Geral:</b>	<b>1.533.268.957,00</b>	<b>100,00%</b>
Operação E Manutenção Geral Dos Serviços	1.239.384.060,00	80,83%
Potenciação E Apetrechamento Técnico-Militar (Despesas De Capital)	293.884.897,00	19,17%

### PROGRAMA DE INVESTIMENTOS PÚBLICOS

Município / Projecto / Actividade	Total
<b>Total Geral:</b>	<b>355.319.213,00</b>
<b>Belas</b>	<b>11.545.380,00</b>
Outros Projectos	11.545.380,00
<b>Lubango</b>	<b>343.773.833,00</b>
Outros Projectos	343.773.833,00

### DESPESAS DE NATUREZA POR UNIDADE ORÇAMENTAL

Unidade Orçamental / Natureza	Valor	%
<b>Serviço De Inteligência E Segurança Militar</b>	<b>1.888.588.170,00</b>	<b>100,00%</b>
<b>Despesas Correntes</b>	<b>1.450.656.469,00</b>	<b>76,81%</b>
<b>Despesas Com O Pessoal</b>	<b>953.581.365,00</b>	<b>50,49%</b>





## DOTAÇÃO ORÇAMENTAL POR ORGÃO

### DESPESAS DE NATUREZA POR UNIDADE ORÇAMENTAL

Unidade Orçamental / Natureza	Valor	%
Contribuições Do Empregador	41.681.114,00	2,21%
Despesas Em Bens E Serviços	454.815.790,00	24,08%
Subsídios E Transferências Correntes	578.200,00	0,03%
Despesas De Capital	437.931.701,00	23,19%
Investimentos	437.931.701,00	23,19%



## DOTAÇÃO ORÇAMENTAL POR ORGÃO

Órgão: Serviços De Inteligência Externa

### DESPESAS POR NATUREZA ECONÓMICA

Natureza	Valor	%
<b>Total Geral:</b>	<b>16.757.698.146,00</b>	<b>100,00%</b>
<b>Despesas Correntes</b>	<b>16.757.698.146,00</b>	<b>100,00%</b>
<b>Despesas Com O Pessoal</b>	<b>9.669.264.327,00</b>	<b>57,70%</b>
<b>Despesas Com O Pessoal Civil</b>	<b>3.554.747.539,00</b>	<b>21,21%</b>
<b>Despesas Com O Pessoal Paramilitar</b>	<b>6.114.516.788,00</b>	<b>36,49%</b>
<b>Contribuições Do Empregador</b>	<b>838.168.212,00</b>	<b>5,00%</b>
Contribuições Do Empregador Para A Segurança Social	42.342.586,00	0,25%
Outras Contribuições Do Empregador	795.825.626,00	4,75%
<b>Despesas Em Bens E Serviços</b>	<b>1.166.289.130,00</b>	<b>6,96%</b>
<b>Bens</b>	<b>200.770.679,00</b>	<b>1,20%</b>
<b>Serviços</b>	<b>965.518.451,00</b>	<b>5,76%</b>
<b>Subsídios E Transferências Correntes</b>	<b>5.083.976.477,00</b>	<b>30,34%</b>
<b>Transferências Correntes</b>	<b>5.083.976.477,00</b>	<b>30,34%</b>

### DESPESAS POR FUNÇÃO

Função	Valor	%
<b>Total Geral:</b>	<b>16.757.698.146,00</b>	<b>100,00%</b>
<b>Segurança E Ordem Pública</b>	<b>16.757.698.146,00</b>	<b>100,00%</b>
Investigação E Desenvolvimento Em Seg.E Ordem Pública	16.757.698.146,00	100,00%

### DESPESAS POR PROGRAMA

Programa	Valor	%
<b>Total Geral:</b>	<b>16.757.698.146,00</b>	<b>100,00%</b>
Acções Correntes	16.757.698.146,00	100,00%

### DESPESAS DE FUNCIONAMENTO E DE APOIO AO DESENVOLVIMENTO

Projecto / Actividade	Valor	%
<b>Total Geral:</b>	<b>16.757.698.146,00</b>	<b>100,00%</b>
Operação E Manutenção Geral Dos Serviços	10.123.910.799,00	60,41%
Prestação De Serviço De Educação	1.201.968.693,00	7,17%
Promoção De Acções De Intercâmbio E Cooperação Internacional	24.877.043,00	0,15%
Serviços No Exterior	5.401.798.980,00	32,23%
Superação E Especialização De Quadros	5.142.631,00	0,03%

### DESPESAS DE NATUREZA POR UNIDADE ORÇAMENTAL

Unidade Orçamental / Natureza	Valor	%
<b>Serviço De Inteligência Externa</b>	<b>16.757.698.146,00</b>	<b>100,00%</b>
<b>Despesas Correntes</b>	<b>16.757.698.146,00</b>	<b>100,00%</b>
<b>Despesas Com O Pessoal</b>	<b>9.669.264.327,00</b>	<b>57,70%</b>
<b>Contribuições Do Empregador</b>	<b>838.168.212,00</b>	<b>5,00%</b>
<b>Despesas Em Bens E Serviços</b>	<b>1.166.289.130,00</b>	<b>6,96%</b>
<b>Subsídios E Transferências Correntes</b>	<b>5.083.976.477,00</b>	<b>30,34%</b>



## DOTAÇÃO ORÇAMENTAL POR ORGÃO

Órgão: Inspeção Geral Da Administração Do Estado

### DESPESAS POR NATUREZA ECONÓMICA

Natureza	Valor	%
<b>Total Geral:</b>	<b>1.538.253.486,00</b>	<b>100,00%</b>
<b>Despesas Correntes</b>	<b>1.398.864.911,00</b>	<b>90,94%</b>
<b>Despesas Com O Pessoal</b>	<b>466.495.074,00</b>	<b>30,33%</b>
<b>Despesas Com O Pessoal Civil</b>	<b>466.495.074,00</b>	<b>30,33%</b>
<b>Contribuições Do Empregador</b>	<b>47.363.693,00</b>	<b>3,08%</b>
Contribuições Do Empregador Para A Segurança Social	47.363.693,00	3,08%
<b>Despesas Em Bens E Serviços</b>	<b>882.819.446,00</b>	<b>57,39%</b>
<b>Bens</b>	<b>117.374.373,00</b>	<b>7,63%</b>
<b>Serviços</b>	<b>765.445.073,00</b>	<b>49,76%</b>
<b>Subsídios E Transferências Correntes</b>	<b>2.186.698,00</b>	<b>0,14%</b>
<b>Transferências Correntes</b>	<b>2.186.698,00</b>	<b>0,14%</b>
<b>Despesas De Capital</b>	<b>139.388.575,00</b>	<b>9,06%</b>
<b>Investimentos</b>	<b>139.388.575,00</b>	<b>9,06%</b>
<b>Aquisição De Bens De Capital Fixo</b>	<b>139.388.575,00</b>	<b>9,06%</b>

### DESPESAS POR FUNÇÃO

Função	Valor	%
<b>Total Geral:</b>	<b>1.538.253.486,00</b>	<b>100,00%</b>
<b>Serviços Públicos Gerais</b>	<b>1.538.253.486,00</b>	<b>100,00%</b>
Órgãos Executivos	1.538.253.486,00	100,00%

### DESPESAS POR PROGRAMA

Programa	Valor	%
<b>Total Geral:</b>	<b>1.538.253.486,00</b>	<b>100,00%</b>
Acções Correntes	1.477.257.303,00	96,03%
Capacitação Institucional E Valorização Dos Recursos Humanos Na Administração Pública	60.996.183,00	3,97%

### DESPESAS DE FUNCIONAMENTO E DE APOIO AO DESENVOLVIMENTO

Projecto / Actividade	Valor	%
<b>Total Geral:</b>	<b>1.538.253.486,00</b>	<b>100,00%</b>
Controlo E Fiscaliz.Geral Da Actividade Dos Órgãos Da Admin.Do Estado	1.477.257.303,00	96,03%
Formação E Superação Técnica Profissional	60.996.183,00	3,97%

### DESPESAS DE NATUREZA POR UNIDADE ORÇAMENTAL

Unidade Orçamental / Natureza	Valor	%
<b>Inspeção Geral Da Administração Do Estado</b>	<b>1.538.253.486,00</b>	<b>100,00%</b>
<b>Despesas Correntes</b>	<b>1.398.864.911,00</b>	<b>90,94%</b>
<b>Despesas Com O Pessoal</b>	<b>466.495.074,00</b>	<b>30,33%</b>
<b>Contribuições Do Empregador</b>	<b>47.363.693,00</b>	<b>3,08%</b>
<b>Despesas Em Bens E Serviços</b>	<b>882.819.446,00</b>	<b>57,39%</b>
<b>Subsídios E Transferências Correntes</b>	<b>2.186.698,00</b>	<b>0,14%</b>
<b>Despesas De Capital</b>	<b>139.388.575,00</b>	<b>9,06%</b>
<b>Investimentos</b>	<b>139.388.575,00</b>	<b>9,06%</b>



## DOTAÇÃO ORÇAMENTAL POR ORGÃO

Órgão: Governo Provincial De Luanda

### RECEITA POR NATUREZA ECONÓMICA

Natureza	Valor	%
<b>Total Geral:</b>	<b>486.748.192.250,00</b>	<b>100,00%</b>
<b>Receitas Correntes</b>	<b>486.748.192.250,00</b>	<b>100,00%</b>
<b>Receita Tributária</b>	<b>484.256.449.034,00</b>	<b>99,49%</b>
<b>Impostos</b>	<b>481.997.529.809,00</b>	<b>99,02%</b>
<b>Taxas Custas E Emolumentos</b>	<b>823.283.106,00</b>	<b>0,17%</b>
<b>Receita Parafiscal</b>	<b>1.435.636.119,00</b>	<b>0,29%</b>
<b>Receita De Serviços</b>	<b>2.491.743.216,00</b>	<b>0,51%</b>
Receitas De Serviços Comunitários	2.491.743.216,00	0,51%

### DESPESAS POR NATUREZA ECONÓMICA

Natureza	Valor	%
<b>Total Geral:</b>	<b>175.451.410.833,00</b>	<b>100,00%</b>
<b>Despesas Correntes</b>	<b>152.069.751.000,00</b>	<b>86,67%</b>
<b>Despesas Com O Pessoal</b>	<b>89.901.758.338,00</b>	<b>51,24%</b>
<b>Despesas Com O Pessoal Civil</b>	<b>89.901.758.338,00</b>	<b>51,24%</b>
<b>Contribuições Do Empregador</b>	<b>7.132.587.738,00</b>	<b>4,07%</b>
Contribuições Do Empregador Para A Segurança Social	7.132.587.738,00	4,07%
<b>Despesas Em Bens E Serviços</b>	<b>45.372.958.652,00</b>	<b>25,86%</b>
<b>Bens</b>	<b>15.129.129.456,00</b>	<b>8,62%</b>
<b>Serviços</b>	<b>30.243.829.196,00</b>	<b>17,24%</b>
<b>Subsídios E Transferências Correntes</b>	<b>9.662.446.272,00</b>	<b>5,51%</b>
<b>Transferências Correntes</b>	<b>9.662.446.272,00</b>	<b>5,51%</b>
<b>Despesas De Capital</b>	<b>23.381.659.833,00</b>	<b>13,33%</b>
<b>Investimentos</b>	<b>23.381.659.833,00</b>	<b>13,33%</b>
<b>Aquisição De Bens De Capital Fixo</b>	<b>23.381.659.833,00</b>	<b>13,33%</b>

### DESPESAS POR FUNÇÃO

Função	Valor	%
<b>Total Geral:</b>	<b>175.451.410.833,00</b>	<b>100,00%</b>
<b>Serviços Públicos Gerais</b>	<b>39.557.645.022,00</b>	<b>22,55%</b>
Órgãos Executivos	39.557.645.022,00	22,55%
<b>Defesa</b>	<b>38.789.944,00</b>	<b>0,02%</b>
Defesa Militar	38.789.944,00	0,02%
<b>Segurança E Ordem Pública</b>	<b>37.987.884,00</b>	<b>0,02%</b>
Prisões	37.987.884,00	0,02%
<b>Educação</b>	<b>66.896.777.659,00</b>	<b>38,13%</b>
Ensino Primário	57.760.373.145,00	32,92%
Ensino Secundário	7.834.582.605,00	4,47%
Serviços Subsidiários À Educação	813.800.453,00	0,46%
Ensino Técnico-Profissional	488.021.456,00	0,28%
<b>Saúde</b>	<b>46.368.261.691,00</b>	<b>26,43%</b>
Serviços Hospitalares Gerais	17.812.378.340,00	10,15%
Serviços Hospitalares Especializados	161.899.654,00	0,09%
Serviços De Centros Médicos E De Maternidade	12.197.853.169,00	6,95%
Serviços De Saúde Pública	16.196.130.528,00	9,23%
<b>Protecção Social</b>	<b>9.355.657.762,00</b>	<b>5,33%</b>
Família E Infância	255.420.804,00	0,15%



## DOTAÇÃO ORÇAMENTAL POR ORGÃO

### DESPESAS POR PROGRAMA

Programa	Valor	%
<b>Total Geral:</b>	<b>175.451.410.833,00</b>	<b>100,00%</b>
Acções Correntes	148.386.080.074,00	84,57%
Apoio À Vitima De Violência	2.116.516,00	0,00%
Capacitação Institucional E Valorização Dos Recursos Humanos Na Administração Pública	78.141.727,00	0,04%
Combate Às Grandes Endemias Pela Abordagem Das Determinantes Da Saúde	266.696.203,00	0,15%
Consolidação E Optimização Do Sector Eléctrico	9.163.000,00	0,01%
Construção E Reabilitação De Edifícios Públicos E Equipamentos Sociais	2.366.465.746,00	1,35%
Construção E Reabilitação De Infraestruturas Rodoviárias	3.216.877.820,00	1,83%
Descentralização E Implementação Das Autarquias Locais	4.835.616,00	0,00%
Desenvolvimento Da Rede Urbana	1.605.163.809,00	0,91%
Desenvolvimento Do Ensino Secundário Geral	1.503.337.571,00	0,86%
Desenvolvimento E Melhoria Das Infraestruturas De Transportes	2.364.729.433,00	1,35%
Desenvolvimento Integral Da Juventude	105.746.885,00	0,06%
Desenvolvimento Local E Combate À Pobreza	3.331.105.447,00	1,90%
Expansão Do Abastecimento De Água Nas Áreas Urbanas, Sedes De Município E Áreas Rurais	98.612.002,00	0,06%
Expansão Do Acesso À Energia Eléctrica Nas Áreas Urbanas, Sedes De Município E Áreas Rurais	8.830.730,00	0,01%
Fomento Da Exploração E Gestão Sustentável De Recursos Florestais	824.670,00	0,00%
Fomento Da Produção Pecuária	18.449.438,00	0,01%
Generalização Da Prática Desportiva E Melhoria Do Desporto De Rendimento	1.403.179.603,00	0,80%
Intensificação Da Alfabetização E Da Educação De Jovens E Adultos	1.321.541,00	0,00%
Melhoria Da Assistência Médica E Medicamentosa	2.905.788.279,00	1,66%
Melhoria Da Capacidade Nacional De Prevenção E Socorro Das Populações	16.713.286,00	0,01%
Melhoria Da Qualidade E Desenvolvimento Do Ensino Primário	4.340.672.191,00	2,47%
Melhoria Da Saúde Materno-Infantil E Nutrição	553.996.520,00	0,32%
Melhoria Do Bem-Estar Dos Antigos Combatentes E Veteranos Da Pátria	2.604.046,00	0,00%
Melhoria Do Saneamento Básico	479.052.337,00	0,27%
Prevenção De Riscos E Protecção Ambiental	261.300.615,00	0,15%
Programa De Prestação De Cuidados De Saúde	1.594.100.510,00	0,91%
Promoção Do Género E Empoderamento Da Mulher	10.959.263,00	0,01%
Protecção E Promoção De Direitos Da Criança	14.069.803,00	0,01%
Reforma Da Administração Local E Melhoria Dos Serviços Públicos A Nível Municipal	13.683.072,00	0,01%
Reforma E Modernização Da Administração Da Justiça	49.980.002,00	0,03%
Reforço Do Combate À Criminalidade E À Delinquência	370.541.609,00	0,21%
Reforço Do Sistema Nacional De Formação Profissional	58.745.211,00	0,03%
Valorização Da Família E Reforço Das Competências Familiares	6.563.027,00	0,00%
Valorização E Dinamização Do Património Histórico E Cultural	963.231,00	0,00%

### DESPESAS DE FUNCIONAMENTO E DE APOIO AO DESENVOLVIMENTO

Projecto / Actividade	Valor	%
<b>Total Geral:</b>	<b>152.793.949.999,00</b>	<b>100,00%</b>
Acções Com Crianças De E Na Rua	9.385.181,00	0,01%
Acções De Apoio Ao Carnaval	39.627.243,00	0,03%
Acções De Luta Contra A Malária	28.847.761,00	0,02%
Administração Dos Serviços De Registo, Conservatória E Notariado	49.980.002,00	0,03%
Apetrechamento De 10 Centros Educativos Cic Cec	28.637.987,00	0,02%
Apetrechamento De Novas Unidades Escolares	140.329.611,00	0,09%
Apetrechamento De Novas Unidades Hospitalares	96.003.867,00	0,06%
Apoio A Mulher Rural E Da Periferia	2.713.660,00	0,00%



## DOTAÇÃO ORÇAMENTAL POR ORGÃO

### DESPESAS DE FUNCIONAMENTO E DE APOIO AO DESENVOLVIMENTO

Projecto / Actividade	Valor	%
Apoio As Calamidades E Catástrofes Naturais	111.760.608,00	0,07%
Apoio Financeiro A Actividade Económica	4.165.000,00	0,00%
Apoio Às Brigadas De Manutenção Estradas Secundárias/Terciárias	4.165.000,00	0,00%
Apoio Às Famílias Mais Carentes	2.643.997,00	0,00%
Apoio Às Questões De Género E Promoção Da Mulher	1.303.410,00	0,00%
Aquisição De Kits Para Parteiras Tradicionais	5.232.693,00	0,00%
Aquisição De Material Para Ordenamento Do Trânsito/Luanda	72.632.808,00	0,05%
Aquisição De Meios E Equipamentos Hospitares	6.664.000,00	0,00%
Aquisição De Meios E Equipamentos Para Saneamento/Luanda	31.184.188,00	0,02%
Aquisição E Montagem De Grupos Geradores Nos Municípios/Luanda	9.163.000,00	0,01%
Assistencia Às Famílias Com Crianças Afectadas Pelo Hiv/Sida	3.919.030,00	0,00%
Assistência As Pessoas Afectadas Por Sinistros E Calamidades Naturais	7.750.373,00	0,01%
Assistência Social Aos Antigos Combatentes Deficientes De Guerra	2.849.168,00	0,00%
Campanha De Prevenção E Controlo As Epidemias De Malária E Cólera	227.841.106,00	0,15%
Campanha De Vacinação Animal	18.449.438,00	0,01%
Campanha Sobre Prevenção Da Sinistralidade Rodoviária	6.471.920,00	0,00%
Capacitação Profissional Dos Agentes De Saúde E Parteiras/Luanda	1.709.500,00	0,00%
Combate Ao Vih/Sida	10.007.336,00	0,01%
Comemorações Do 11 De Novembro-Dia Da Independência Nacional	17.398.731,00	0,01%
Conservação E Manutenção De Jardins E Praças Públicas/Luanda	44.605.814,00	0,03%
Conservação E Segurança De Estabelecimentos Públicos	458.150,00	0,00%
Cuidados Primários De Saúde	485.237.818,00	0,32%
Desassoreamento De Colectores E Valas De Drenagem	68.992.098,00	0,05%
Desassoramento E Manutenção Valas De Drenagem/Luanda	14.779.183,00	0,01%
Desenvolvimento Tarefas Comunidade Desenvolvimento Urbano De Luanda	5.310.749,00	0,00%
Despesas No Âmbito Do Projecto De Energia E Água	15.174.994,00	0,01%
Educação Ambiental A Nivel Nacional	6.690.321,00	0,00%
Educação Ambiental Das Comunidades	3.426.311,00	0,00%
Efemérides E Datas Comemorativas	28.281.030,00	0,02%
Estruturação Económica E Produtiva Das Comunidades Rurais	496.944.999,00	0,33%
Estudos Para Requalificação Da Vila Da Muxima	5.050.641,00	0,00%
Formação De Quadros Da Administração Pública	11.785.710,00	0,01%
Formação E Capacitação De Quadros	6.875.185,00	0,00%
Formação E Superação Técnica Profissional	6.582.780,00	0,00%
Gestão Das Centralidades E Unidades Urbanas	12.365.082,00	0,01%
Gestão De Brigadas De Reparação De Estradas E Pontes	4.061.732,00	0,00%
Gestão E Tratamento De Resíduos	4.566.247,00	0,00%
Iluminação Das Passadeiras Aéreas Com Recurso À Energia Solar	5.625.152,00	0,00%
Implementação Plano De Cadastro De Direito De Superfície	12.626.603,00	0,01%
Informatização Dos Serviços	1.582.844,00	0,00%
Infraestruturas Sociais E Vias De Comunicação	362.716.614,00	0,24%
Inserção Social De Pessoas Socialmente Marginalizadas	2.490.993,00	0,00%
Instalação Sistema Captação, Tratamento E Distribuição Águas Nas Zonas Rurais	12.702.910,00	0,01%
Limpeza E Saneamento	14.757.557,00	0,01%
Limpeza Pública De Luanda	9.389.222.609,00	6,15%
Manutenção Activa Dos Semáforos	4.149.798,00	0,00%
Manutenção Da Rede De Iluminação Pública	11.421.035,00	0,01%





## DOTAÇÃO ORÇAMENTAL POR ORGÃO

### DESPESAS DE FUNCIONAMENTO E DE APOIO AO DESENVOLVIMENTO

Projecto / Actividade	Valor	%
Manutenção De Diversas Infraestruturas De Saúde	12.334.143,00	0,01%
Manutenção De Edifícios Publicos	3.125.935,00	0,00%
Manutenção De Vias Rodoviárias	6.247.500,00	0,00%
Manutenção Do Sistema De Semaforização	25.568.871,00	0,02%
Manutenção E Conservação Da Baía De Luanda	201.846.978,00	0,13%
Manutenção E Conservação De Cemitérios	1.874.250,00	0,00%
Manutenção E Conservação De Sinalização Horizontal E Vertical	9.118.054,00	0,01%
Manutenção E Desobstrução De Coletores	2.022.455,00	0,00%
Manutenção E Operacionalização Das Casas De Banho Públicas	1.832.620,00	0,00%
Manutenção Infra-Estruturas Artístico - Culturais E Desportivas	1.471.966,00	0,00%
Manutenção Infraestruturas Históricas, Monumentos E Sítios	963.231,00	0,00%
Merenda Escolar	443.852.336,00	0,29%
Mobilização Social E Cidadania	158.104.395,00	0,10%
Modernização Dos Serviços Administrativos	17.472.052,00	0,01%
Montagem De Pt'S Iluminação Pública Com Painéis Solares/Luanda	5.831.000,00	0,00%
Operacionalização Das Infraestruturas Institucionais	434.522.529,00	0,28%
Operacionalização De Microfomento	297.214.902,00	0,19%
Operação E Manutenção Geral Dos Serviços	39.100.771.759,00	25,59%
P.R.O.P.A.L - Programa Apoio Ao Processo De Preparação Das Autarquias Locais	4.835.616,00	0,00%
Pgff-Siigat-Prog. Gest. E Forma. De Forma. Do Sistem Integ, Inf. Gest	1.770.317,00	0,00%
Plano Estratégico Limpeza Pública, Gestão De Resíduos Sólidos	39.086.810,00	0,03%
Plano Geral Metropolitano De Luanda	40.185.855,00	0,03%
Prestação De Serviço De Educação	59.504.074.267,00	38,94%
Prestação De Serviço De Saúde E Saúde Pública	39.624.302.327,00	25,93%
Prestação De Serviços De Assistência Social	206.375.540,00	0,14%
Prevenção E Combate As Grandes Endemias	139.423.375,00	0,09%
Programa De Alfabetização De Adultos	1.321.541,00	0,00%
Programa De Apoio As Vítimas Da Violência	2.116.516,00	0,00%
Programa De Vacinação	12.807.375,00	0,01%
Projecto De Apoio Leite E Papas	3.662.622,00	0,00%
Projecto De Apoio Mães Titulares	1.022.000,00	0,00%
Projecto Água Para Todos	314.663.244,00	0,21%
Realização De Campanhas De Desinfestação	38.759.867,00	0,03%
Recolha E Tratamento De Sucata	2.520.964,00	0,00%
Reforço Da Capacidade Institucional	66.634.488,00	0,04%
Registo Eleitoral Permanente	4.069.402,00	0,00%
S.I.I.G.A.T - Sistema Integrado De Informação E Gestão Da Admin. Do Território	25.182.716,00	0,02%
Solução Tecnológica	1.315.117,00	0,00%
Terraplanagem De Vias Terciarias Nos 4 Distritos (Golfe, Sapú, Palanca E Nova Vida)	9.071.480,00	0,01%
Urbanismo E Desenvolvimento Comunitário	47.252.007,00	0,03%

### PROGRAMA DE INVESTIMENTOS PÚBLICOS

Município / Projecto / Actividade	Total
<b>Total Geral:</b>	<b>22.657.460.834,00</b>
<b>Belas</b>	<b>3.435.636.282,00</b>
Construção Do Centro Materno Infantil-Bita Tanque- Belas	264.465.554,00
Construção E Apetrechamento De Um Cic-Cec No Município De Belas	133.285.111,00



## DOTAÇÃO ORÇAMENTAL POR ORGÃO

### PROGRAMA DE INVESTIMENTOS PÚBLICOS

Município / Projecto / Actividade	Total
Construção E Apetrechamento De 1 Campo Polivalente Na Vila - Estoril	17.353.386,00
Construção De 1 Campo Polidesportivo No Mussulo	73.627.881,00
Construção De 1 Campo Polidesportivo Nos Ramiros	22.314.601,00
Construção De 1 Esquadra Policial - Belas	59.505.602,00
Construção E Apetrechamento Da Administração Municipal De Belas	356.401.042,00
Construção E Apetrechamento Da Casa Da Juventude - Centr. Do Kilamba	37.799.352,00
Reabilitação Da Vala De Drenagem Do Condomínio Jardim Do Edem	332.317.402,00
Construção E Apetrechamento Do Centro Materno Infantil - Dangereux	174.912.134,00
Construção Edificio Da Administração Municipal De Belas Luanda	35.295.160,00
Construção 1 Centro Saúde Referência - Quenguela - Luanda	153.226.924,00
Construção Do Troço Da Estrada Da Bricomil/Cemitério Do Benfica	70.047.380,00
Construção De Escolas De 12 Salas De Aulas No Município De Belas Pcep	110.984.243,00
Construção E Apetrechamento De Um Centro De Referência Na Centralidade Do Kk	1.594.100.510,00
<b>Cacuaco</b>	<b>2.460.017.497,00</b>
Construção De 1 Centro De Saúde - Alto Kifangondo Em Luanda	32.855.832,00
Construção E Apetrechamento De 1 Cic-Cec No Município De Cacuaco	101.535.915,00
Construção E Apetrechamento De 1 Jango Comunitário No Mun. De Cacuaco	4.430.910,00
Construção E Apetrechamento De 1 Posto Policial - Cacuaco	46.201.133,00
Construção De Hospital Municipal Cacuaco	59.200.274,00
Construção De Um Hospital Comunal Do Cacuaco	46.364.632,00
Vedação, Reabilitação, Ampliação E Apetrechamento Da Escola N.º 4005	105.781.848,00
Vedação, Reabilitação, Ampliação E Apetrechamento Da Escola N.º 4012	80.463.357,00
Ampliação E Apetrechamento Da Escola N.º4014 T9 Para T14	71.486.899,00
Construção E Apetrechamento Da Casa Da Juventude - Centr. Do Sequele	38.802.953,00
Construção De Uma Escola Primária T12- No Bairro Paraíso-Luanda	2.106.804,00
Construção E Apetrechamento De Escola T18 Na Caop Nova Na Funda	21.628.902,00
Programa De Água Para Todos-Cacuaco 2015	62.022.364,00
Ampliação E Apetrechamento Da Administração Municipal De Cacuaco	82.050.921,00
Construção De Escolas De 12 Salas De Aulas No Município De Cacuaco Pcep	110.984.243,00
Construção E Apetrechamento De Um Centro De Referência N Bairro Monte Belo, Cacuaco	1.594.100.510,00
<b>Cazenga</b>	<b>2.609.558.083,00</b>
Construção E Apetrechamento De 1 Posto Policial - Cazenga	79.262.591,00
Reabilitação Da Escola N.º 3006 T14	39.933.551,00
Reabilitação E Ampliação Da Escola N.º 3003 T17	417.796.220,00
Reabilitação E Ampliação Da Escola N.º 3006 T11	404.479.270,00
Construção E Apetrechamento De Um Campo Polivalente - Cazenga	35.097.826,00
Construção De 1 Campo Polidesportivo No Cazenga	119.373.642,00
Construção E Apetrechamento Da Casa Da Juventude - Cazenga	29.144.580,00
Reabilitação Da Escola 3028 No Tala Hady No Cazenga	97.799.801,00
Reabilitação Da Escola 3042, No Cazenga Popular-Luanda	1.267.922.173,00
Estudo Para Construção De Um Centro De Saúde De Referência No Cazenga	4.113.154,00
Estudo Para Construção 1 Depósito De Medicamentos No Cazenga	1.731.622,00
Estudo Para Reabilitação Da Repartição Da Saude Do Cazenga	1.919.410,00
Construção De Escolas De 12 Salas De Aulas No Município Do Cazenga Pcep	110.984.243,00
<b>Icolo E Bengo</b>	<b>525.603.081,00</b>
Construção E Apetrechamento De 1 Hospital De Referência Icolo E Bengo	1.683.307,00





## DOTAÇÃO ORÇAMENTAL POR ORGÃO

### PROGRAMA DE INVESTIMENTOS PÚBLICOS

Município / Projecto / Actividade	Total
Construção De 1centro De Saúde De Referencia No Cassoneca - Luanda	276.134.972,00
Construção E Apetrechamento De 1 Posto Policial - Icolo E Bengo	51.965.102,00
Reabilitação, Ampliação E Apetrechamento Da Escola N.º6014 T3 Para T7	84.835.457,00
Construção De Escolas De 12 Salas De Aulas No Município De Icolo Bengo Pcep	110.984.243,00
<b>Ingombota (Old)</b>	<b>3.778.536,00</b>
Estudo Para A Requalificação Do Muro De Vedação Do Palácio De Ferro	944.634,00
Estudos Para A Requalificação Da Floresta Da Ilha Do Cabo	944.634,00
Estudos Para Construção Da Lota Municipal De Luanda Com Rede De Frio	944.634,00
Estudos Para Construção De Um Parque De Estacionamento Na Ingombota	944.634,00
<b>Kilamba Kiaxi</b>	<b>1.664.779.277,00</b>
Construção De 1 Campo Polidesportivo Na Vila Estoril	205.348.447,00
Construção E Apetrechamento Da Administração Distrital Do Golf	240.160.326,00
Construção E Apetrechamento Da Administração Municipal De Kilamba Kiax	279.273.828,00
Reabilitação Da Escola N.º 6041 No Kilamba Kiaxi Luanda	4.863.006,00
Construção Campo Desp Com Luanda (Kilamba Kiaxi) Cons De Uma Quadra Polidesportiva No Palanca	8.937.237,00
Construção Centro De Saúde Luanda (Kilamba Kiaxi)	26.999.670,00
Construção Centro De Saúde Luanda (Kilamba Kiaxi) Centro Materno Infantil No Distrito Da Sapú	26.999.669,00
Construção Do Troço Bca/Igreja Do Kimbango	73.145.217,00
Construção E Apetrechamento Posto Policial Sapú Ii	12.108.152,00
Construção Esquadra Policial Luanda (Kilamba Kiaxi)	17.931.756,00
Construção De Escola De 12 Salas Município Do Kilamba Kiaxi Pcep	101.640.732,00
Construção E Apetrechamento De Uma Escola T 18, Município Do Kilamba Kiaxi	667.371.237,00
<b>Luanda</b>	<b>6.245.040.646,00</b>
Manunção Vias Principais Secundárias E Terciárias Luanda	1.017.717.722,00
Eabilitação Da Escola Do 1º Ciclo Do Ensino Secundário N.º 1185	19.396.296,00
Construção E Apetrechamento Da Maternidade Distrital Da Samba Fase 2	48.300.241,00
Construção De Um Centro De Formação No Rangel Luanda	58.745.211,00
Construção De 1 Campo Polidesportivo - Morro Bento	67.069.017,00
Construção De 1 Campo Polidesportivo Na Maianga	67.069.017,00
Construção De 1 Campo Polidesportivo Na Ilha De Luanda	67.069.017,00
Construção De 1 Campo Polidesportivo No São Paulo	67.069.017,00
Construção E Apetr. Do Gabinete Prov. De Agricultura, Pescas E Aquicul	35.133.048,00
Construção E Apetr. Do Gabinete Prov. De Ambiente, Gestão De Resíduos	88.530.332,00
Construção E Apetrechamento Da Casa Dos Antigos Combatentes E Veterano	2.604.046,00
Reabilitação Da Escola Secundária Mutu Ya Kevela/Med	43.825.011,00
Reabilitação, Ampliação Da Escola N°1063 Maianga Luanda	1.745.876,00
Reabilitação Da Escola N.º 5031 No Distrito Rangel Luanda	2.889.413,00
Requalificação Da Zona Verde Do Alvalade Fase 2	50.854.926,00
Reabilitação E Apetrechamento Da Escola N° 2019 Maianga Luanda	3.310.848,00
Reabilitação E Apetrechamento Da Escolas N° 1132 Sambizanga Luanda	2.263.601,00
Reabilitação E Apetrechamento Da Escolas N° 5029 Rangel Luanda	4.254.371,00
Estudos Para A Reabilitação Do Cinema Miramar No Sambizanga	944.634,00
Construção De 5 Ruas No Distrito Urbano Do Rangel	155.322.949,00
Construção E Apetrechamento De Uma Escola Secundária Do 1º,IIº Ciclo	19.753.905,00
Demolição E Construção Da Escola T12 Número 2031 Do Iiº Ciclo	7.416.232,00
Construção E Apetrechamento De 1 Escola T12 No Bairro Mundial - Benfica	9.839.428,00



## DOTAÇÃO ORÇAMENTAL POR ORGÃO

### PROGRAMA DE INVESTIMENTOS PÚBLICOS

Município / Projecto / Actividade	Total
Construção De Escolas De 12 Salas De Aulas No Município De Luanda Pcep	110.984.243,00
Construção Do Hospital Municipal Do Distrito Urbano Do Neves Bendinha	2.953.160,00
Construção E Apetrechamento Do Hospital Universitário De Luanda (Hul)	849.410,00
Reabilitação Da Floresta De Luanda (Ilha De Luanda)	824.670,00
Construção Da Rua Do Calumbano	133.764.376,00
Construção Da Rua Do Cassequel Nº 5	299.474.670,00
Construção Da Rua Das Álvaro Canelas	134.027.027,00
Construção Da Rua Dos Marecos De Cima	190.208.104,00
Construção Da Rua Miguel Ângelo	211.348.607,00
Construção Da Rua Almada Negreiro	136.439.689,00
Construção Da Rua Teixeira De Sousa	131.089.116,00
Estudo Da Construção Da Escola Nº2140 (Nzinga Mbandi), Município De Luanda	12.750.000,00
Estudo Da Construção Da Escola Nº1198 (Ngola Mbande), Distrito Urbano Do Rangel	25.500.000,00
Construção Da Rua Do Cassequel Nº 7	82.053.329,00
Construção Da Rua Do Cassequel Nº 4	223.548.146,00
Construção Da Rua Da Gabela	267.528.807,00
Construção Da Rua Do Cassequel Nº 3	163.317.860,00
Construção Da Rua Dos Marecos	379.890.906,00
Construção Da Rua Da Mavinga	347.787.449,00
Construção Da Rua Do Kandando	179.244.300,00
Construção Da Rua Do Rio Ravuma	171.218.435,00
Construção Da Rua Do Pisca	181.919.588,00
Construção Da Rua Teixeira Lopes	101.660.946,00
Construção Da Rua Olipo Brandão	197.971.318,00
Construção Da Rua Do Cassequel Nº 8	80.258.641,00
Construção Da Rua Das Violetas	104.336.234,00
Construção Da Rua Dos Moncorvos	181.511.062,00
Construção Da Rua António Lisboa	110.680.471,00
Construção Da Rua Do Cassequel 1	125.738.538,00
Construção Da Rua Do Cassequel 2	115.037.386,00
<b>Maianga (Old)</b>	<b>64.536.496,00</b>
Construção E Apetrechamento De Um Centro De Saúde No Sagrada Esperança	62.618.889,00
Estudos Para Construção Do Centro De Acolhimento Da Cidade De Luanda	944.634,00
Estudos Para Construção Do Hospital Municipal De Luanda	972.973,00
<b>Quiçama</b>	<b>1.426.418.412,00</b>
Construção De 1 Centros De Captação E Tratamento De Agua - Muxima	2.790.805,00
Construção Do Edificio De Uma Nova Administração Municipal - Quiçama	13.683.072,00
Construção E Apetrechamento De 1 Posto Policial - Quiçama	38.789.944,00
Construção De 1 Campo Polidesportivo Na Muxima/Quiçama	171.763.585,00
Construção E Apetr. Da Administração Municipal Da Quiçama	170.737.585,00
Construção E Apetrechamento Da Administração Comunal De Demba Chio	143.194.719,00
Construção E Apetrechamento Da Administração Comunal Do Cabo Ledo	290.818.650,00
Construção E Apetrechamento Da Administração Comunal Do Mumbondo	138.155.175,00
Construção E Apetrechamento Da Administração Comunal Do Quixinge	138.155.176,00
Extensão De Rede De Energia Elétrica Na Nova Urbanização - Quiçama	8.830.730,00
Construção E Apetrechamento De 1 Posto Policial Muxima -Quiçama	18.135.372,00



## DOTAÇÃO ORÇAMENTAL POR ORGÃO

### PROGRAMA DE INVESTIMENTOS PÚBLICOS

Município / Projecto / Actividade	Total
Construção De Uma Escola T18 No Cabo Ledo-Luanda	68.613.418,00
Construção E Apetrechamento De 1 Centro De Reabilitação Físca- Muxima	80.175.753,00
Construção 1 Centro Captação E Tratamento De Água - Kixinje Quiçama	2.407.341,00
Construção E Apetrechamento De 1 Centro Médico Na Quiçama	11.121.809,00
Construção E Apetrechamento De 1 Posto Policial No Cabo Ledo- Luanda	9.838.440,00
Construção E Apetrechamento De 1 Posto De Saúde No Cabo Ledo-Luanda	8.222.595,00
Construção De Escolas De 12 Salas De Aulas No Município De Quiçama Pcep	110.984.243,00
<b>Talatona</b>	<b>1.060.141.258,00</b>
Construção De 1 Escola T12 No Bairro Jacaré I-Comuna Do Benfica	363.376.148,00
Construção E Apetrechamento De 1 Posto Policial - Talatona	36.627.885,00
Construção De 1 Campo Polidesportivo No Benfica	69.419.451,00
Construção De 1 Campo Polidesportivo No Lar Do Patriota	54.178.636,00
Construção De 1 Campo Polidesportivo No Camama	69.419.451,00
Construção De 1 Campo Polidesportivo No Município De Talatona	27.630.085,00
Construção E Apetrechamento Da Administração Municipal De Talatona	260.269.161,00
Estudos Construção 1 Centro De Saúde Com Meios De Diagnóstico Luanda	972.973,00
Estudos Para A Construção Do Parque Zé Du Na Cidade De Luanda	944.634,00
Construção E Apetrechamento Centro Saúde Materno Infantil No Futungo	66.318.591,00
Construção De Escolas De 12 Salas De Aulas No Município De Talatona Pcep	110.984.243,00
<b>Viana</b>	<b>3.115.758.599,00</b>
Construção Do Posto Policial Do Calucango Viana	10.014.072,00
Construção E Apetrechamento Centro De Referência Do Zango Iv	12.380.698,00
Construção E Apetrechamento Hospital Municipal Da Centralidade Km44	57.271.353,00
Construção De 1 Centro De Saúde De Referência Boa Fé- Luanda	30.225.626,00
Construção Vala De Drenagem Viana Vale Tacula	1.467.325.843,00
Construção De 1 Campo Polidesportivo Em Viana	260.439.307,00
Ampliação E Apetrechamento Da Escola N.º 5063 - Caop	92.188.158,00
Reabilitação E Ampliação Da Escola 5063, Bairro Caop C, Rua Do Mindef	64.614.409,00
Apetrechamento Do Centro De Saúde De Referência Da Barra Do Cuanza	153.226.924,00
Apetrechamento Do Centro De Saúde De Referência Do Zango Iii	151.128.130,00
Reabilitação E Ampliação Da Escola 5092 No Capalanga-Luanda	30.103.276,00
Construção De Escolas De 12 Salas De Aulas No Município De Viana Pcep	110.984.243,00
Construção E Apetrechamento De Uma Escola T18 No Distrito Urbano Da Estalagem	675.856.560,00
<b>Vários Municípios -Luanda</b>	<b>46.192.667,00</b>
Reabilitação De Pontos De Iluminação Pública	43.264.247,00
Construção Do Canal De Macrodrenagem Da Lagoa Comarca, Via Expresso Luanda-Vina	2.928.420,00

### DESPESAS DE NATUREZA POR UNIDADE ORÇAMENTAL

Unidade Orçamental / Natureza	Valor	%
<b>Administração Da Cidade Do Kilamba</b>	<b>251.219.160,00</b>	<b>100,00%</b>
Despesas Correntes	230.681.170,00	91,82%
Despesas Com O Pessoal	115.384.546,00	45,93%
Contribuições Do Empregador	11.277.807,00	4,49%
Despesas Em Bens E Serviços	103.978.833,00	41,39%
Subsídios E Transferências Correntes	39.984,00	0,02%
Despesas De Capital	20.537.990,00	8,18%



## DOTAÇÃO ORÇAMENTAL POR ORGÃO

### DESPESAS DE NATUREZA POR UNIDADE ORÇAMENTAL

Unidade Orçamental / Natureza	Valor	%
<b>Investimentos</b>	<b>20.537.990,00</b>	<b>8,18%</b>
Unidade Orçamental / Natureza	Valor	%
<b>Administração Da Cidade Do Sequele</b>	<b>158.808.695,00</b>	<b>100,00%</b>
Despesas Correntes	150.478.695,00	94,75%
Despesas Com O Pessoal	112.046.851,00	70,55%
Contribuições Do Empregador	6.070.252,00	3,82%
Despesas Em Bens E Serviços	32.325.592,00	20,36%
Subsídios E Transferências Correntes	36.000,00	0,02%
Despesas De Capital	8.330.000,00	5,25%
Investimentos	8.330.000,00	5,25%
Unidade Orçamental / Natureza	Valor	%
<b>Administração Municipal Da Quiçama</b>	<b>3.537.962.473,00</b>	<b>100,00%</b>
Despesas Correntes	1.907.336.476,00	53,91%
Despesas Com O Pessoal	934.056.065,00	26,40%
Contribuições Do Empregador	100.681.552,00	2,85%
Despesas Em Bens E Serviços	865.246.035,00	24,46%
Subsídios E Transferências Correntes	7.352.824,00	0,21%
Despesas De Capital	1.630.625.997,00	46,09%
Investimentos	1.630.625.997,00	46,09%
Unidade Orçamental / Natureza	Valor	%
<b>Administração Municipal De Belas</b>	<b>10.463.715.373,00</b>	<b>100,00%</b>
Despesas Correntes	9.025.713.850,00	86,26%
Despesas Com O Pessoal	7.240.854.857,00	69,20%
Contribuições Do Empregador	599.765.327,00	5,73%
Despesas Em Bens E Serviços	1.183.755.720,00	11,31%
Subsídios E Transferências Correntes	1.337.946,00	0,01%
Despesas De Capital	1.438.001.523,00	13,74%
Investimentos	1.438.001.523,00	13,74%
Unidade Orçamental / Natureza	Valor	%
<b>Administração Municipal De Cacuaco</b>	<b>12.727.796.092,00</b>	<b>100,00%</b>
Despesas Correntes	11.677.274.886,00	91,75%
Despesas Com O Pessoal	9.709.251.820,00	76,28%
Contribuições Do Empregador	430.013.551,00	3,38%
Despesas Em Bens E Serviços	1.239.709.765,00	9,74%
Subsídios E Transferências Correntes	298.299.750,00	2,34%
Despesas De Capital	1.050.521.206,00	8,25%
Investimentos	1.050.521.206,00	8,25%
Unidade Orçamental / Natureza	Valor	%
<b>Administração Municipal De Icolo E Bengo</b>	<b>3.784.559.617,00</b>	<b>100,00%</b>
Despesas Correntes	2.971.815.325,00	78,52%
Despesas Com O Pessoal	2.015.808.993,00	53,26%
Contribuições Do Empregador	76.594.082,00	2,02%
Despesas Em Bens E Serviços	876.678.077,00	23,16%
Subsídios E Transferências Correntes	2.734.173,00	0,07%



## DOTAÇÃO ORÇAMENTAL POR ORGÃO

### DESPESAS DE NATUREZA POR UNIDADE ORÇAMENTAL

Unidade Orçamental / Natureza	Valor	%
<b>Despesas De Capital</b>	<b>812.744.292,00</b>	<b>21,48%</b>
<b>Investimentos</b>	<b>812.744.292,00</b>	<b>21,48%</b>
<b>Unidade Orçamental / Natureza</b>	<b>Valor</b>	<b>%</b>
<b>Administração Municipal De Luanda</b>	<b>22.625.525.209,00</b>	<b>100,00%</b>
<b>Despesas Correntes</b>	<b>21.485.812.400,00</b>	<b>94,96%</b>
<b>Despesas Com O Pessoal</b>	<b>16.502.585.365,00</b>	<b>72,94%</b>
<b>Contribuições Do Empregador</b>	<b>1.179.116.765,00</b>	<b>5,21%</b>
<b>Despesas Em Bens E Serviços</b>	<b>3.803.522.833,00</b>	<b>16,81%</b>
<b>Subsídios E Transferências Correntes</b>	<b>587.437,00</b>	<b>0,00%</b>
<b>Despesas De Capital</b>	<b>1.139.712.809,00</b>	<b>5,04%</b>
<b>Investimentos</b>	<b>1.139.712.809,00</b>	<b>5,04%</b>
<b>Unidade Orçamental / Natureza</b>	<b>Valor</b>	<b>%</b>
<b>Administração Municipal De Viana</b>	<b>14.991.869.415,00</b>	<b>100,00%</b>
<b>Despesas Correntes</b>	<b>14.058.520.351,00</b>	<b>93,77%</b>
<b>Despesas Com O Pessoal</b>	<b>11.286.410.961,00</b>	<b>75,28%</b>
<b>Contribuições Do Empregador</b>	<b>1.208.440.253,00</b>	<b>8,06%</b>
<b>Despesas Em Bens E Serviços</b>	<b>1.560.731.756,00</b>	<b>10,41%</b>
<b>Subsídios E Transferências Correntes</b>	<b>2.937.381,00</b>	<b>0,02%</b>
<b>Despesas De Capital</b>	<b>933.349.064,00</b>	<b>6,23%</b>
<b>Investimentos</b>	<b>933.349.064,00</b>	<b>6,23%</b>
<b>Unidade Orçamental / Natureza</b>	<b>Valor</b>	<b>%</b>
<b>Administração Municipal Do Cazenga</b>	<b>12.347.457.571,00</b>	<b>100,00%</b>
<b>Despesas Correntes</b>	<b>10.563.910.107,00</b>	<b>85,56%</b>
<b>Despesas Com O Pessoal</b>	<b>7.877.417.946,00</b>	<b>63,80%</b>
<b>Contribuições Do Empregador</b>	<b>1.093.313.053,00</b>	<b>8,85%</b>
<b>Despesas Em Bens E Serviços</b>	<b>1.592.618.846,00</b>	<b>12,90%</b>
<b>Subsídios E Transferências Correntes</b>	<b>560.262,00</b>	<b>0,00%</b>
<b>Despesas De Capital</b>	<b>1.783.547.464,00</b>	<b>14,44%</b>
<b>Investimentos</b>	<b>1.783.547.464,00</b>	<b>14,44%</b>
<b>Unidade Orçamental / Natureza</b>	<b>Valor</b>	<b>%</b>
<b>Administração Municipal Do Kilamba Kiaxi</b>	<b>2.798.966.070,00</b>	<b>100,00%</b>
<b>Despesas Correntes</b>	<b>1.690.005.736,00</b>	<b>60,38%</b>
<b>Despesas Com O Pessoal</b>	<b>1.094.667.110,00</b>	<b>39,11%</b>
<b>Contribuições Do Empregador</b>	<b>91.181.180,00</b>	<b>3,26%</b>
<b>Despesas Em Bens E Serviços</b>	<b>504.042.270,00</b>	<b>18,01%</b>
<b>Subsídios E Transferências Correntes</b>	<b>115.176,00</b>	<b>0,00%</b>
<b>Despesas De Capital</b>	<b>1.108.960.334,00</b>	<b>39,62%</b>
<b>Investimentos</b>	<b>1.108.960.334,00</b>	<b>39,62%</b>
<b>Unidade Orçamental / Natureza</b>	<b>Valor</b>	<b>%</b>
<b>Administração Municipal Do Talatona</b>	<b>2.861.791.345,00</b>	<b>100,00%</b>
<b>Despesas Correntes</b>	<b>1.775.711.677,00</b>	<b>62,05%</b>
<b>Despesas Com O Pessoal</b>	<b>657.603.296,00</b>	<b>22,98%</b>
<b>Contribuições Do Empregador</b>	<b>75.841.030,00</b>	<b>2,65%</b>
<b>Despesas Em Bens E Serviços</b>	<b>1.042.200.175,00</b>	<b>36,42%</b>





## DOTAÇÃO ORÇAMENTAL POR ORGÃO

### DESPESAS DE NATUREZA POR UNIDADE ORÇAMENTAL

Unidade Orçamental / Natureza	Valor	%
Subsídios E Transferências Correntes	67.176,00	0,00%
Despesas De Capital	1.086.079.668,00	37,95%
Investimentos	1.086.079.668,00	37,95%
Unidade Orçamental / Natureza	Valor	%
Escola De Formação De Professores Garcia Neto	435.351.645,00	100,00%
Despesas Correntes	435.351.645,00	100,00%
Despesas Com O Pessoal	337.933.624,00	77,62%
Contribuições Do Empregador	20.788.860,00	4,78%
Despesas Em Bens E Serviços	72.856.570,00	16,74%
Subsídios E Transferências Correntes	3.772.591,00	0,87%
Unidade Orçamental / Natureza	Valor	%
Escola Do Ii Ciclo Do Ensino Secundário Magistério Mutu-Ya-Kevela	550.394.044,00	100,00%
Despesas Correntes	524.654.344,00	95,32%
Despesas Com O Pessoal	350.102.429,00	63,61%
Contribuições Do Empregador	62.246.218,00	11,31%
Despesas Em Bens E Serviços	111.760.621,00	20,31%
Subsídios E Transferências Correntes	545.076,00	0,10%
Despesas De Capital	25.739.700,00	4,68%
Investimentos	25.739.700,00	4,68%
Unidade Orçamental / Natureza	Valor	%
Gabinete Provincial Da Educação De Luanda	20.764.399.878,00	100,00%
Despesas Correntes	20.700.979.831,00	99,69%
Despesas Com O Pessoal	18.470.774.418,00	88,95%
Contribuições Do Empregador	1.239.814.914,00	5,97%
Despesas Em Bens E Serviços	983.988.458,00	4,74%
Subsídios E Transferências Correntes	6.402.041,00	0,03%
Despesas De Capital	63.420.047,00	0,31%
Investimentos	63.420.047,00	0,31%
Unidade Orçamental / Natureza	Valor	%
Gabinete Provincial De Saúde De Luanda	6.081.855.397,00	100,00%
Despesas Correntes	6.081.855.397,00	100,00%
Despesas Com O Pessoal	3.664.153.280,00	60,25%
Contribuições Do Empregador	302.882.815,00	4,98%
Despesas Em Bens E Serviços	1.842.039.785,00	30,29%
Subsídios E Transferências Correntes	272.779.517,00	4,49%
Unidade Orçamental / Natureza	Valor	%
Governo Provincial De Luanda	49.705.067.439,00	100,00%
Despesas Correntes	37.490.279.319,00	75,43%
Despesas Com O Pessoal	2.905.559.413,00	5,85%
Contribuições Do Empregador	177.598.980,00	0,36%
Despesas Em Bens E Serviços	25.345.757.989,00	50,99%
Subsídios E Transferências Correntes	9.061.362.937,00	18,23%
Despesas De Capital	12.214.788.120,00	24,57%
Investimentos	12.214.788.120,00	24,57%



## DOTAÇÃO ORÇAMENTAL POR ORGÃO

### DESPESAS DE NATUREZA POR UNIDADE ORÇAMENTAL

Unidade Orçamental / Natureza	Valor	%
<b>Hospital Do Kilamba Kiaxi</b>	<b>2.822.470.394,00</b>	<b>100,00%</b>
Despesas Correntes	2.757.168.775,00	97,69%
Despesas Com O Pessoal	1.756.679.173,00	62,24%
Contribuições Do Empregador	123.214.621,00	4,37%
Despesas Em Bens E Serviços	877.174.041,00	31,08%
Subsídios E Transferências Correntes	100.940,00	0,00%
Despesas De Capital	65.301.619,00	2,31%
Investimentos	65.301.619,00	2,31%
<b>Hospital Dos Cajueiros Do Cazenga</b>	<b>3.770.208.874,00</b>	<b>100,00%</b>
Despesas Correntes	3.770.208.874,00	100,00%
Despesas Com O Pessoal	2.394.274.730,00	63,51%
Contribuições Do Empregador	181.106.145,00	4,80%
Despesas Em Bens E Serviços	1.194.827.999,00	31,69%
<b>Hospital Geral De Luanda-Camama</b>	<b>3.633.298.797,00</b>	<b>100,00%</b>
Despesas Correntes	3.633.298.797,00	100,00%
Despesas Com O Pessoal	1.798.874.673,00	49,51%
Contribuições Do Empregador	111.537.514,00	3,07%
Despesas Em Bens E Serviços	1.722.382.884,00	47,41%
Subsídios E Transferências Correntes	503.726,00	0,01%
<b>Instituto De Planeamento E Gestão Urbana De Luanda</b>	<b>471.599.322,00</b>	<b>100,00%</b>
Despesas Correntes	471.599.322,00	100,00%
Despesas Com O Pessoal	164.151.326,00	34,81%
Contribuições Do Empregador	4.438.294,00	0,94%
Despesas Em Bens E Serviços	303.009.702,00	64,25%
<b>Instituto Médio Normal De Educação 28 De Agosto</b>	<b>365.595.853,00</b>	<b>100,00%</b>
Despesas Correntes	365.595.853,00	100,00%
Despesas Com O Pessoal	291.068.880,00	79,61%
Contribuições Do Empregador	20.463.061,00	5,60%
Despesas Em Bens E Serviços	52.852.632,00	14,46%
Subsídios E Transferências Correntes	1.211.280,00	0,33%
<b>Unidade Técnica De Gestão Do Saneamento De Luanda</b>	<b>301.498.170,00</b>	<b>100,00%</b>
Despesas Correntes	301.498.170,00	100,00%
Despesas Com O Pessoal	222.098.582,00	73,66%
Contribuições Do Empregador	16.201.464,00	5,37%
Despesas Em Bens E Serviços	61.498.069,00	20,40%
Subsídios E Transferências Correntes	1.700.055,00	0,56%



## DOTAÇÃO ORÇAMENTAL POR ORGÃO

Órgão: Governo Provincial De Cabinda

### RECEITA POR NATUREZA ECONÓMICA

Natureza	Valor	%
<b>Total Geral:</b>	<b>5.376.779.515,00</b>	<b>100,00%</b>
<b>Receitas Correntes</b>	<b>5.376.779.515,00</b>	<b>100,00%</b>
<b>Receita Tributária</b>	<b>5.349.254.495,00</b>	<b>99,49%</b>
<b>Impostos</b>	<b>5.324.301.360,00</b>	<b>99,02%</b>
Taxas Custas E Emolumentos	9.094.389,00	0,17%
<b>Receita Parafiscal</b>	<b>15.858.746,00</b>	<b>0,29%</b>
<b>Receita De Serviços</b>	<b>27.525.020,00</b>	<b>0,51%</b>
Receitas De Serviços Comunitários	27.525.020,00	0,51%

### DESPESAS POR NATUREZA ECONÓMICA

Natureza	Valor	%
<b>Total Geral:</b>	<b>29.931.276.560,00</b>	<b>100,00%</b>
<b>Despesas Correntes</b>	<b>26.300.726.981,00</b>	<b>87,87%</b>
<b>Despesas Com O Pessoal</b>	<b>16.240.572.414,00</b>	<b>54,26%</b>
<b>Despesas Com O Pessoal Civil</b>	<b>16.240.572.414,00</b>	<b>54,26%</b>
<b>Contribuições Do Empregador</b>	<b>1.194.258.651,00</b>	<b>3,99%</b>
Contribuições Do Empregador Para A Segurança Social	1.194.258.651,00	3,99%
<b>Despesas Em Bens E Serviços</b>	<b>7.897.289.656,00</b>	<b>26,38%</b>
<b>Bens</b>	<b>3.456.867.394,00</b>	<b>11,55%</b>
<b>Serviços</b>	<b>4.440.422.262,00</b>	<b>14,84%</b>
<b>Subsídios E Transferências Correntes</b>	<b>968.606.260,00</b>	<b>3,24%</b>
Transferências Correntes	968.606.260,00	3,24%
<b>Despesas De Capital</b>	<b>3.630.549.579,00</b>	<b>12,13%</b>
<b>Investimentos</b>	<b>3.630.549.579,00</b>	<b>12,13%</b>
Aquisição De Bens De Capital Fixo	3.630.549.579,00	12,13%

### DESPESAS POR FUNÇÃO

Função	Valor	%
<b>Total Geral:</b>	<b>29.931.276.560,00</b>	<b>100,00%</b>
<b>Serviços Públicos Gerais</b>	<b>6.163.598.143,00</b>	<b>20,59%</b>
Órgãos Executivos	6.163.598.143,00	20,59%
<b>Defesa</b>	<b>6.282.387,00</b>	<b>0,02%</b>
Defesa Militar	6.282.387,00	0,02%
<b>Segurança E Ordem Pública</b>	<b>76.206.066,00</b>	<b>0,25%</b>
Serviços Policiais	75.789.566,00	0,25%
Serviços De Protecção Civil	416.500,00	0,00%
<b>Educação</b>	<b>9.448.568.422,00</b>	<b>31,57%</b>
Ensino Primário	444.995.516,00	1,49%
Ensino Secundário	8.732.859.051,00	29,18%
Serviços Subsidiários À Educação	240.494.860,00	0,80%
Ensino Técnico-Profissional	30.218.995,00	0,10%
<b>Saúde</b>	<b>10.220.694.359,00</b>	<b>34,15%</b>
Serviços Hospitalares Gerais	6.385.092.507,00	21,33%
Serviços Hospitalares Especializados	285.544.571,00	0,95%
Serviços De Centros Médicos E De Maternidade	240.955.064,00	0,81%
Serviços De Saúde Pública	3.309.102.217,00	11,06%
<b>Protecção Social</b>	<b>475.884.814,00</b>	<b>1,59%</b>





## DOTAÇÃO ORÇAMENTAL POR ORGÃO

### DESPESAS POR PROGRAMA

Programa	Valor	%
<b>Total Geral:</b>	<b>29.931.276.560,00</b>	<b>100,00%</b>
Acções Correntes	25.085.086.631,00	83,81%
Capacitação Institucional E Valorização Dos Recursos Humanos Na Administração Pública	15.063.538,00	0,05%
Construção E Reabilitação De Edifícios Públicos E Equipamentos Sociais	260.192.234,00	0,87%
Construção E Reabilitação De Infraestruturas Rodoviárias	1.072.035.112,00	3,58%
Desenvolvimento Da Logística E Da Distribuição	4.567.937,00	0,02%
Desenvolvimento Da Rede Urbana	159.257.762,00	0,53%
Desenvolvimento E Melhoria Das Infraestruturas De Transportes	19.125.000,00	0,06%
Desenvolvimento Local E Combate À Pobreza	1.364.432.160,00	4,56%
Desminagem	416.500,00	0,00%
Expansão Do Abastecimento De Água Nas Áreas Urbanas, Sedes De Município E Áreas Rurais	166.490.268,00	0,56%
Fomento Da Produção Agrícola	38.820.189,00	0,13%
Fomento Da Produção Da Indústria Transformadora	6.375.000,00	0,02%
Habitação	743.724.629,00	2,48%
Melhoria Da Assistência Médica E Medicamentosa	440.061.466,00	1,47%
Melhoria Da Capacidade Nacional De Prevenção E Socorro Das Populações	14.577.500,00	0,05%
Melhoria Da Qualidade E Desenvolvimento Do Ensino Primário	316.767.021,00	1,06%
Melhoria Do Controlo Das Fronteiras Nacionais E Imigração	75.789.566,00	0,25%
Prevenção De Riscos E Protecção Ambiental	105.697.207,00	0,35%
Valorização Da Família E Reforço Das Competências Familiares	17.389.453,00	0,06%
Valorização E Dinamização Do Património Histórico E Cultural	25.407.387,00	0,08%

### DESPESAS DE FUNCIONAMENTO E DE APOIO AO DESENVOLVIMENTO

Projecto / Actividade	Valor	%
<b>Total Geral:</b>	<b>26.695.257.325,00</b>	<b>100,00%</b>
Aquisição De Medicamentos Essenciais	185.189.623,00	0,69%
Aquisição De Produtos Químicos P/Tratamento De Água Na Provincia	18.658.011,00	0,07%
Assistencia Às Famílias Com Crianças Afectadas Pelo Hiv/Sida	14.577.500,00	0,05%
Comemorações Do 11 De Novembro-Dia Da Independência Nacional	4.396.990,00	0,02%
Comemorações Do 4 De Abril	2.328.235,00	0,01%
Cooperação Estrangeira Do Sector Da Educação	10.295.880,00	0,04%
Cooperação Estrangeira Do Sector Da Saúde	179.003.245,00	0,67%
Cuidados Primários De Saúde	215.661.256,00	0,81%
Drenagem Sistema Captação Fomento Da Produção Agrícola	38.820.189,00	0,15%
Estruturação Económica E Produtiva Das Comunidades Rurais	220.864.444,00	0,83%
Gestão Dos Sistemas De Energia E Águas Nos Municípios	16.660.000,00	0,06%
Infraestruturas Sociais E Vias De Comunicação	161.207.384,00	0,60%
Limpeza E Saneamento	347.468.854,00	1,30%
Manutenção Da Rede De Iluminação Pública	39.130.832,00	0,15%
Manutenção De Edifícios Públicos	14.577.500,00	0,05%
Manutenção Infra-Estruturas Artístico - Culturais E Desportivas	25.152.912,00	0,09%
Merenda Escolar	108.399.348,00	0,41%
Mobilização Social E Cidadania	70.268.616,00	0,26%
Operacionalização Das Infraestruturas Institucionais	193.121.124,00	0,72%
Operacionalização De Microfomento	132.095.512,00	0,49%
Operação E Manutenção Geral Dos Serviços	6.049.664.461,00	22,66%
Prestação De Serviço Da Educação	4.066.199,00	0,02%
Prestação De Serviço De Educação	8.876.944.462,00	33,25%



## DOTAÇÃO ORÇAMENTAL POR ORGÃO

### DESPESAS DE FUNCIONAMENTO E DE APOIO AO DESENVOLVIMENTO

Projecto / Actividade	Valor	%
Prestação De Serviço De Saúde E Saúde Pública	9.210.787.745,00	34,50%
Projecto Água Para Todos	138.288.736,00	0,52%
Promoção De Saúde Pública	58.355.091,00	0,22%
Reforço Da Capacidade Institucional	41.414.278,00	0,16%
Registo Eleitoral Permanente	8.797.856,00	0,03%
Regulação Das Actividades No Domínio Das Águas	5.710.518,00	0,02%
Remoção Obstáculos E Engenhos Explosivos	416.500,00	0,00%
Serviços De Assistência Social À Famílias E Pessoas Vulneráveis	17.389.453,00	0,07%
Serviços De Pediat.E Patolog.Neonatal	285.544.571,00	1,07%

### PROGRAMA DE INVESTIMENTOS PÚBLICOS

Município / Projecto / Actividade	Total
<b>Total Geral:</b>	<b>3.236.019.235,00</b>
<b>Belize</b>	<b>80.131.380,00</b>
Construção Infraestruturas Sociais - Belize Pcp	14.025.000,00
Projecto Água Para Todos Belize Pcp	14.025.000,00
Construção De Escolas De 7 Salas De Aulas No Município De Belize-Pcep	26.040.690,00
Construção De Escolas De 12salas De Aulas No Município De Belize-Pcep	26.040.690,00
<b>Buco Zau</b>	<b>174.483.333,00</b>
** Construção Das Infra-Estruturas 60 Casas De Buco Zau	108.376.953,00
Projecto Água Para Todos Buco Zau Pcp	14.025.000,00
Construção De Escolas De 7 Salas De Aulas No Município De Buco Zau-Pcep	26.040.690,00
Construção De Escolas De 12 Salas De Aulas No Município De Buco Zau-Pcep	26.040.690,00
<b>Cabinda</b>	<b>2.622.798.229,00</b>
Construção E Apetrechamento Centro Saúde Chimindele Buco Ngoio Cabinda	25.293.808,00
Projecto Água Para Todos Cabinda Pcp	14.025.000,00
**Construção Infraestruturas Apoio Auto Construção Dirigida 2000 Casas	340.734.893,00
Reabilitação Do Centro Cultural De Chiloango Fase Ii	19.125.000,00
Instalação Ramal Mt E Bt, Iluminação Publica Urbanização Do Zongolo	73.028.990,00
Pavimentação Da Via Amilcar Cabral/Antigo Mercado Do Gika	116.795.011,00
Pavimentação Do Acesso À Rotunda Da República/Cabassango	74.795.151,00
** Construção Infra Estruturas 90 Casas Sociais Do Chibodo Cabinda	29.916.123,00
Reabilitação Estrada Terciária Cabinda Rua Cr 2 - Ligando A Rua Da Missão Com A Do Comércio	1.586.038,00
Reabilitação Estrada Terciária Cabinda Rua Manda Fama/Rotunda Da República - Extensão De	175.157.706,00
Construção De Passeios Da Ponte Sobre Rio Lucola/Rotunda Da República	107.944.310,00
Desassoreamento Do Leito Do Rio Lucola - Cabinda	105.697.207,00
Ampliação E Otimização Das Eta'S 1 E 2 Em Cabinda - Fase Ii	12.069.383,00
Forn.E Inst. 1 Semi/Indúst.Prod.Sabão Caseiro/Sab.M.Chave Mão	6.375.000,00
** Execução Terraplanagem E Drenagens Simulambuco E Cabassango Cabinda	21.530.243,00
** Reabilitação Pavimento Nos Bairros Lombo L, Amilcar Cabral Cabinda	24.562.906,00
** Construção Do Mercado Do Bairro Gika Cabinda	4.567.937,00
Construção Parque Estacionamento/Muro De Contenção Em Cabinda	69.983.478,00
** Construção 500 Casas Realojamento No Bairro Zôngolo Cabinda	108.645.010,00
Construção Dos Troços Viários De Jamba A Tchizo Cabinda	56.401.319,00
Reabilitação Apetrechamento Da Oficina Empresa Transportes Cabinda	19.125.000,00
Construção E Apetrechamento Da Escola T 12 Do Chiweca Cabinda	26.889.593,00
Resslagem Da Rua Duqui De Chiazil/Largo Centro Cultural Chiloango	69.369.401,00



## DOTAÇÃO ORÇAMENTAL POR ORGÃO

### PROGRAMA DE INVESTIMENTOS PÚBLICOS

Município / Projecto / Actividade	Total
Sinalização Do Casco Urbano E Arredores Da Cidade De Cabinda	86.228.772,00
Ampliação Da Eta Simindele Para 200m3 E Rede De Distribuição	94.726.152,00
Ampliação Da Rede De Distribuição De Água, Bairro Gika Cidade Cabinda	53.571.880,00
Reabilitação Da Rua Da Missão	32.594.193,00
Construção E Apetrechamento Casa Mortuária Cabinda Morgue Central Da Província De Cabinda	116.550.302,00
Construção Da Rua Papa Ngoma Na Cidade De Cabinda - Extensão 1,32 Km	52.176.897,00
Construção Da Rua Do 1 De Maio Na Cidade Cabinda - Extensão De 1,23 Km	9.464.989,00
Resselagem Rotunda Do Aeroporto Atéa Rotunda Do São Pedro	12.750.000,00
Reabilitação Da Rua Da Rádio	29.837.295,00
Construção De Residencia T3 P/ Bakuma Principal Mabokolo	2.338.872,00
Construção Do Murro De Vedação Do Espaço De Rituais Bakamas Do Tchizo	6.282.387,00
Construção E Apetrechamento Posto Fronteiriço De Zenze Lucola-Cabinda	75.789.566,00
Construção 500 Casas Sociais E Respectivas Infraestruturas, Em Cabinda	147.792.384,00
Reparação E Resselagem Da Rua Do Comércio	64.285.636,00
Construção Da Nova Ponte Sobre O Rio Lucola	12.750.000,00
Construção De Escolas De 7 Salas De Aulas No Município De Cabinda-Pcep	26.040.690,00
Construção Da Via De Acesso A Nova Ponte - Buco Ngoio	90.206.302,00
Construção De Escolas De 12 Salas De Aulas No Município De Cabinda Pcep	26.040.690,00
Reabilitação Estrada Nacional Nissan Ao Cruzamento Pavilhão Multiuso	94.327.715,00
Construção De Acessos À Nova Ponte Sobre Rio Lucola Margem Sul E Norte	25.500.000,00
Construção De Cemitério Em Cabinda	25.500.000,00
Reabilitação Do Hospital Provincial De Cabinda - Fase 2	6.375.000,00
Construção Infraestruturas Sociais ç Cabinda Pcp	14.025.000,00
Projecto Água Para Todos Buco Zau-Pcp	14.025.000,00
<b>Cacongo</b>	<b>202.142.308,00</b>
Projecto Água Para Todos Cacongo Pcp	14.025.000,00
Construção De Lavandaria No Novo Hospital De Cacongo	20.288.973,00
Construção De Edifício Administrativo No Hospital De Cacongo	6.375.000,00
Construção De Edifício De Consultas Externas No Hospital Do Cacongo	27.820.047,00
** Construção Da Escola Primária Do Cacongo	81.551.908,00
Construção De Escolas De 12 Salas De Aulas No Município De Cacongo-Pcep	26.040.690,00
Construção De Escolas De 7 Salas De Aulas No Município De Cacongo-Pcep	26.040.690,00
<b>Vários Municípios-Cabinda</b>	<b>156.463.985,00</b>
Programa De Água Para Todos - Cabinda 2015	412.335,00
Construção De Infra-Estruturas 200 Fogos Cabinda 2015	156.051.650,00

### DESPESAS DE NATUREZA POR UNIDADE ORÇAMENTAL

Unidade Orçamental / Natureza	Valor	%
<b>Administração Municipal De Belize</b>	<b>1.199.359.331,00</b>	<b>100,00%</b>
Despesas Correntes	956.118.126,00	79,72%
Despesas Com O Pessoal	471.310.637,00	39,30%
Contribuições Do Empregador	35.242.479,00	2,94%
Despesas Em Bens E Serviços	449.565.010,00	37,48%
Despesas De Capital	243.241.205,00	20,28%
Investimentos	243.241.205,00	20,28%
Unidade Orçamental / Natureza	Valor	%



## DOTAÇÃO ORÇAMENTAL POR ORGÃO

### DESPESAS DE NATUREZA POR UNIDADE ORÇAMENTAL

Unidade Orçamental / Natureza	Valor	%
<b>Administração Municipal De Buco Zau</b>	<b>1.590.318.127,00</b>	<b>100,00%</b>
Despesas Correntes	1.347.076.922,00	84,70%
Despesas Com O Pessoal	655.336.208,00	41,21%
Contribuições Do Empregador	56.841.325,00	3,57%
Despesas Em Bens E Serviços	634.899.389,00	39,92%
Despesas De Capital	243.241.205,00	15,30%
Investimentos	243.241.205,00	15,30%
<b>Unidade Orçamental / Natureza</b>	<b>Valor</b>	<b>%</b>
<b>Administração Municipal De Cabinda</b>	<b>5.187.691.369,00</b>	<b>100,00%</b>
Despesas Correntes	4.482.411.035,00	86,40%
Despesas Com O Pessoal	3.124.129.588,00	60,22%
Contribuições Do Empregador	204.144.152,00	3,94%
Despesas Em Bens E Serviços	1.154.137.295,00	22,25%
Despesas De Capital	705.280.334,00	13,60%
Investimentos	705.280.334,00	13,60%
<b>Unidade Orçamental / Natureza</b>	<b>Valor</b>	<b>%</b>
<b>Administração Municipal De Cacongo</b>	<b>1.423.392.315,00</b>	<b>100,00%</b>
Despesas Correntes	1.105.328.595,00	77,65%
Despesas Com O Pessoal	613.059.286,00	43,07%
Contribuições Do Empregador	54.272.292,00	3,81%
Despesas Em Bens E Serviços	437.997.017,00	30,77%
Despesas De Capital	318.063.720,00	22,35%
Investimentos	318.063.720,00	22,35%
<b>Unidade Orçamental / Natureza</b>	<b>Valor</b>	<b>%</b>
<b>Governo Provincial De Cabinda</b>	<b>9.857.341.054,00</b>	<b>100,00%</b>
Despesas Correntes	7.736.617.939,00	78,49%
Despesas Com O Pessoal	2.805.919.982,00	28,47%
Contribuições Do Empregador	172.999.025,00	1,76%
Despesas Em Bens E Serviços	3.789.117.907,00	38,44%
Subsídios E Transferências Correntes	968.581.025,00	9,83%
Despesas De Capital	2.120.723.115,00	21,51%
Investimentos	2.120.723.115,00	21,51%
<b>Unidade Orçamental / Natureza</b>	<b>Valor</b>	<b>%</b>
<b>Hospital Provincial De Cabinda</b>	<b>2.141.660.111,00</b>	<b>100,00%</b>
Despesas Correntes	2.141.660.111,00	100,00%
Despesas Com O Pessoal	1.342.367.862,00	62,68%
Contribuições Do Empregador	101.038.441,00	4,72%
Despesas Em Bens E Serviços	698.253.808,00	32,60%
<b>Unidade Orçamental / Natureza</b>	<b>Valor</b>	<b>%</b>
<b>Secretaria Prov.De Educação, Ciência E Tecnologia/Cabinda</b>	<b>6.435.025.685,00</b>	<b>100,00%</b>
Despesas Correntes	6.435.025.685,00	100,00%
Despesas Com O Pessoal	5.869.577.570,00	91,21%
Contribuições Do Empregador	399.149.737,00	6,20%
Despesas Em Bens E Serviços	166.273.143,00	2,58%



## DOTAÇÃO ORÇAMENTAL POR ORGÃO

### DESPESAS DE NATUREZA POR UNIDADE ORÇAMENTAL

Unidade Orçamental / Natureza	Valor	%
Subsídios E Transferências Correntes	25.235,00	0,00%
Unidade Orçamental / Natureza	Valor	%
Secretaria Provincial Da Saúde De Cabinda	2.096.488.568,00	100,00%
Despesas Correntes	2.096.488.568,00	100,00%
Despesas Com O Pessoal	1.358.871.281,00	64,82%
Contribuições Do Empregador	170.571.200,00	8,14%
Despesas Em Bens E Serviços	567.046.087,00	27,05%



## DOTAÇÃO ORÇAMENTAL POR ORGÃO

Órgão: Governo Provincial Do Zaire

### RECEITA POR NATUREZA ECONÓMICA

Natureza	Valor	%
<b>Total Geral:</b>	<b>7.975.584.285,00</b>	<b>100,00%</b>
<b>Receitas Correntes</b>	<b>7.975.584.285,00</b>	<b>100,00%</b>
<b>Receita Tributária</b>	<b>7.934.755.362,00</b>	<b>99,49%</b>
<b>Impostos</b>	<b>7.897.741.420,00</b>	<b>99,02%</b>
Taxas Custas E Emolumentos	13.490.058,00	0,17%
<b>Receita Parafiscal</b>	<b>23.523.884,00</b>	<b>0,29%</b>
<b>Receita De Serviços</b>	<b>40.828.923,00</b>	<b>0,51%</b>
Receitas De Serviços Comunitários	40.828.923,00	0,51%

### DESPESAS POR NATUREZA ECONÓMICA

Natureza	Valor	%
<b>Total Geral:</b>	<b>27.765.807.579,00</b>	<b>100,00%</b>
<b>Despesas Correntes</b>	<b>21.114.876.366,00</b>	<b>76,05%</b>
<b>Despesas Com O Pessoal</b>	<b>11.710.444.504,00</b>	<b>42,18%</b>
<b>Despesas Com O Pessoal Civil</b>	<b>11.706.076.301,00</b>	<b>42,16%</b>
<b>Despesas Com O Pessoal Militar</b>	<b>4.368.203,00</b>	<b>0,02%</b>
<b>Contribuições Do Empregador</b>	<b>884.588.327,00</b>	<b>3,19%</b>
Contribuições Do Empregador Para A Segurança Social	880.539.947,00	3,17%
Outras Contribuições Do Empregador	4.048.380,00	0,01%
<b>Despesas Em Bens E Serviços</b>	<b>6.492.744.529,00</b>	<b>23,38%</b>
<b>Bens</b>	<b>2.283.763.477,00</b>	<b>8,23%</b>
<b>Serviços</b>	<b>4.208.981.052,00</b>	<b>15,16%</b>
<b>Subsídios E Transferências Correntes</b>	<b>2.027.099.006,00</b>	<b>7,30%</b>
Transferências Correntes	2.027.099.006,00	7,30%
<b>Despesas De Capital</b>	<b>6.650.931.213,00</b>	<b>23,95%</b>
<b>Investimentos</b>	<b>6.650.931.213,00</b>	<b>23,95%</b>
Aquisição De Bens De Capital Fixo	6.650.931.213,00	23,95%

### DESPESAS POR FUNÇÃO

Função	Valor	%
<b>Total Geral:</b>	<b>27.765.807.579,00</b>	<b>100,00%</b>
<b>Serviços Públicos Gerais</b>	<b>6.306.910.644,00</b>	<b>22,71%</b>
Órgãos Executivos	6.306.910.644,00	22,71%
<b>Educação</b>	<b>7.648.451.664,00</b>	<b>27,55%</b>
Ensino Primário	4.541.568.533,00	16,36%
Ensino Secundário	2.419.380.980,00	8,71%
Serviços Subsidiários À Educação	409.255.979,00	1,47%
Ensino Técnico-Profissional	278.246.172,00	1,00%
<b>Saúde</b>	<b>5.676.082.837,00</b>	<b>20,44%</b>
Serviços Hospitalares Gerais	3.221.657.103,00	11,60%
Serviços De Centros Médicos E De Maternidade	402.160.349,00	1,45%
Serviços De Saúde Pública	2.052.265.385,00	7,39%
<b>Protecção Social</b>	<b>1.642.766.898,00</b>	<b>5,92%</b>
Família E Infância	4.165.000,00	0,02%
Sobrevivência	1.638.601.898,00	5,90%
<b>Habitação E Serviços Comunitários</b>	<b>3.360.730.379,00</b>	<b>12,10%</b>
Desenvolvimento Habitacional	5.735.818,00	0,02%





## DOTAÇÃO ORÇAMENTAL POR ORGÃO

### DESPESAS POR PROGRAMA

Programa	Valor	%
<b>Total Geral:</b>	<b>27.765.807.579,00</b>	<b>100,00%</b>
Acções Correntes	19.422.940.108,00	69,95%
Combate Às Grandes Endemias Pela Abordagem Das Determinantes Da Saúde	107.248.750,00	0,39%
Construção E Reabilitação De Edifícios Públicos E Equipamentos Sociais	125.601.184,00	0,45%
Construção E Reabilitação De Infraestruturas Rodoviárias	2.687.222.300,00	9,68%
Desenvolvimento Da Logística E Da Distribuição	2.552.268,00	0,01%
Desenvolvimento Da Rede Urbana	31.809.034,00	0,11%
Desenvolvimento Local E Combate À Pobreza	1.948.825.067,00	7,02%
Expansão Do Abastecimento De Água Nas Áreas Urbanas, Sedes De Município E Áreas Rurais	229.954.837,00	0,83%
Expansão Do Acesso À Energia Eléctrica Nas Áreas Urbanas, Sedes De Município E Áreas Rurais	2.445.950.911,00	8,81%
Fomento Da Produção Agrícola	7.781.886,00	0,03%
Generalização Da Prática Desportiva E Melhoria Do Desporto De Rendimento	9.482.736,00	0,03%
Habitação	55.144.159,00	0,20%
Melhoria Da Assistência Médica E Medicamentosa	213.026.361,00	0,77%
Melhoria Da Qualidade E Desenvolvimento Do Ensino Primário	303.943.493,00	1,09%
Modernização E Desenvolvimento Da Actividade De Transportes	38.441.980,00	0,14%
Prevenção De Riscos E Protecção Ambiental	20.825.000,00	0,08%
Promoção Do Género E Empoderamento Da Mulher	4.165.000,00	0,02%
Valorização E Dinamização Do Património Histórico E Cultural	110.892.505,00	0,40%

### DESPESAS DE FUNCIONAMENTO E DE APOIO AO DESENVOLVIMENTO

Projecto / Actividade	Valor	%
<b>Total Geral:</b>	<b>21.590.800.054,00</b>	<b>100,00%</b>
Acções De Apoio Ao Carnaval	4.165.000,00	0,02%
Acções De Combate À Cólera	107.248.750,00	0,50%
Acções De Fomento Da Produção Agropecuária	7.781.886,00	0,04%
Apetrechamento De Novas Unidades Hospitalares	29.002.913,00	0,13%
Apoio A Mulher Rural /Zaire	4.165.000,00	0,02%
Apoio As Calamidades E Catástrofes Naturais	20.825.000,00	0,10%
Cuidados Primários De Saúde	323.491.869,00	1,50%
Efemérides E Datas Comemorativas	8.330.000,00	0,04%
Estruturação Económica E Produtiva Das Comunidades Rurais	331.296.666,00	1,53%
Gestão Dos Sistemas De Água Nos Municípios Do Zaire	12.495.000,00	0,06%
Gestão E Tratamento De Resíduos	77.401.943,00	0,36%
Infraestruturas Sociais E Vias De Comunicação	241.811.076,00	1,12%
Manutenção De Infra-Estruturas Escolares Da Província	19.992.000,00	0,09%
Manutenção Infra-Estruturas Artístico - Culturais E Despotivas	58.310.000,00	0,27%
Merenda Escolar	211.112.711,00	0,98%
Mobilização Social E Cidadania	105.402.927,00	0,49%
Operacionalização Das Infraestruturas Institucionais	289.681.686,00	1,34%
Operacionalização De Microfomento	198.143.268,00	0,92%
Operação E Manutenção Geral Dos Serviços	7.302.644.021,00	33,82%
Plano Integrado De Mobilidade E Transportes	38.441.980,00	0,18%
Prestação De Serviço De Educação	6.890.778.374,00	31,92%
Prestação De Serviço De Saúde E Saúde Pública	5.061.318.770,00	23,44%
Projecto Água Para Todos	207.433.104,00	0,96%
Reforço Da Capacidade Institucional	39.526.110,00	0,18%

### PROGRAMA DE INVESTIMENTOS PÚBLICOS





## DOTAÇÃO ORÇAMENTAL POR ORGÃO

### PROGRAMA DE INVESTIMENTOS PÚBLICOS

Município / Projecto / Actividade	Total
<b>Total Geral:</b>	<b>6.175.007.525,00</b>
<b>Cuimba</b>	<b>3.532.787.033,00</b>
Reabilitação E Ampliação Do Hospital Municipal Do Cuimba	147.135.488,00
Construção Da Via Urbana Rua Álvaro Buta No Kuimba	56.171.522,00
Construção Da Via Urbana Rua Da Terra Nova No Kuimba	197.352.238,00
Construção De Central Térmica No Kuimba	2.305.232.902,00
Construção Da Via Urbana Rua 10 De Dezembro No Kuimba	74.786.365,00
Construção De Escolas De 7 Salas De Aulas Do Munucípio Do Cuimba-Pcep	16.176.908,00
Construção De Escolas De 12 Salas De Aulas Do Munucípio Do Cuimba-Pcep	16.176.908,00
Construção Da Vias Urbana Rua Da Terra Nova No Kuimba	719.754.702,00
<b>Mbanza Kongo</b>	<b>1.260.901.124,00</b>
Reabilitação E Ampliação Da Escola Dr. António Agostinho Neto	58.438.104,00
Construção Do Mercado Do Luvo/Zaire	2.552.268,00
Construção De Vias Urbanas Bairro Uige Em Mbanza Congo	36.195.852,00
Construção De Um Edifício No Alvaro Buta Em Mbanza Congo	8.636.644,00
Construção Um Edifício Para Técnicos Na Antiga Pista Em Mbanza Congo	106.303.094,00
Construção Da Via Urbana Da Rua Do Campo Alvaro Buta Em Mbanza Congo	43.591.848,00
Construção Da Via Urbana Da Rua Do Madungo Em Mbanza Congo	43.591.848,00
Construção Da Via Urbana Da Rua 4 De Fevereiro Em Mbanza Congo	46.065.858,00
Construção De Vias Urbanas Da Antiga Pista Mbanza Congo	16.824.691,00
Construção Da Via Urbana Radial 11 De Novembro	41.849.981,00
Construção Da Via Urbana Da Rua Posterior Do Bairro Martins Kidito	141.566.116,00
Construção Da Via Urbana Da Kianganga	43.591.848,00
Construção De Vias Urbanas Bairro Martins Kidito Mbanza Congo	212.874.861,00
Construção De Vias Urbanas No Bairro Sagrada Esperança Em Mbanza Congo	30.440.690,00
Construção Do Edifício Administrativo Nº 3 Do Governo Mbanza Congo	4.925.628,00
Construção Das Casas De Funções Mbanza Congo	5.735.818,00
Construção Da Escola Nº 271 No Município De Mbanza Congo	51.382.493,00
Requalificação Paisagistica De Mbanza Congo/Zaire	31.809.034,00
Reabilitação Igreja Mbanza Kongo Kulumbimbi	57.358.192,00
Reabilitação Museu Mbanza Kongo Reabilitação E Ampliação Museu Dos Reis Do Kongo	53.534.313,00
Reabilitação Pontos De Água Mbanza Kongo Fonte De Agua Ntentembua	56.516.692,00
Reabilitação Pontos De Água Mbanza Kongo Requalificação Da Fonte De Água Kilumbo - M. Kongo	38.238.796,00
Reabilitação Pontos De Água Mbanza Kongo Requalificação Da Fonte De Água Madungo - M. Kongo	38.238.796,00
Reabilitação Pontos De Água Mbanza Kongo Requalificação Da Fonte De Água Santa - Mba. Kongo	57.358.193,00
Construção De Escolas De 12 Salas De Aulas No Município De Mbanza Congo-Pcep	16.176.908,00
Construção De Escolas De 7 Salas De Aulas Do Munucípio De Mbanza Congo-Pcep	16.176.908,00
Construção E Apetrechamento Do Casi Mbanza Kongo-Zaire	925.650,00
<b>Nzeto</b>	<b>408.062.170,00</b>
Construção Da Via Urbana Rua Do Kibonga No Nzeto	68.668.159,00
Construção Da Via Urbana Rua Poder Popular No N'Zeto	43.591.848,00
Construção Da Via Rápida Urbana Do Kinganga No Nzeto	82.936.789,00
Construção Da Via Urbana Da Kimbango No N'Zeto	77.583.734,00
Construção De Via Urbana Da Rua Do Kibonga No Nzeto	46.799.691,00
Construção Da Via Urbana Da Rua 1º De Maio No Nzeto	28.064.066,00
Construção Da Via Urbana Da Rua Do Kissamba No Nzeto	28.064.067,00
Construção De Escolas De 7 Salas De Aulas Do Munucípio De Nzeto-Pcep	16.176.908,00



## DOTAÇÃO ORÇAMENTAL POR ORGÃO

### PROGRAMA DE INVESTIMENTOS PÚBLICOS

Município / Projecto / Actividade	Total
Construção De Escolas De 12 Salas De Aulas Do Munucípio De Nzeto-Pcep	16.176.908,00
<b>Nóqui</b>	<b>374.533.263,00</b>
Construção De Um Hospital Municipal No Nóqui	36.887.960,00
Construção Via Urbana No Mingiengie No Noqui	43.591.848,00
Construção Da Via Urbana Rua Do Bairro Ntongui No Noqui	43.591.848,00
Construção Da Via Urbanas Do Bairro Tongui Sede No Noqui	16.824.692,00
Construção De Central Térmica No Nóqui	140.718.009,00
Construção Das Vias Urbanas Bairro Do Nóqui	60.565.090,00
Construção De Escolas De 7 Salas De Aulas Do Munucípio Do Noqui-Pcep	16.176.908,00
Construção De Escolas De 12 Salas De Aulas Do Munucípio Do Noqui-Pcep	16.176.908,00
<b>Soyo</b>	<b>289.369.462,00</b>
Construção Das Vias Urbanas Da Ruas Do Bairro Kitona Soyo	28.064.067,00
Construção Do Pavilhão Gimnodesportivo Soyo (Cr.Adic) Zaire	9.482.736,00
Construção Da Via Urbana Da Rua Do Mercado No Soyo	43.591.848,00
Construção Da Via Urbana Da Rua Principal Do Soyo	43.591.848,00
Construção Da Via Urbana Da Rua Da Paroquia No Soyo	43.591.848,00
Construção Da Via Urbana Da Rua Das 100 Casas No Soyo	60.629.233,00
Construção De Vias Urbanas Das Ruas Da Praia Dos Pobres Soyo	28.064.066,00
Construção De Escolas De 7 Salas De Aulas Do Munucípio De Soyo-Pcep	16.176.908,00
Construção De Escolas De 12 Salas De Aulas Do Munucípio Do Soyo-Pcep	16.176.908,00
<b>Tomboco</b>	<b>227.102.954,00</b>
Construção Da Via Urbana Da Rua Do Mongo No Tomboco	46.268.375,00
Construção Da Via Urbana Rua Da Missão No Tomboco	43.672.025,00
Construção Via Urbana Da Pista No Tomboco	57.857.537,00
Construção Da Via Urbana Da Rua Da Administração Municipal Do Tomboco	28.064.067,00
Construção Das Vias Urbanas Da Rua Avenida Vila Do Tomboco	18.887.134,00
Construção De Escolas De 7 Salas De Aulas Do Munucípio De Tomboco-Pcep	16.176.908,00
Construção De Escolas De 12 Salas De Aulas Do Munucípio De Tomboco-Pcep	16.176.908,00
<b>Vários Municípios-Zaire</b>	<b>82.251.519,00</b>
Construção De Infra-Estruturas 200 Fogos Zaire	55.144.159,00
Programa-Água Para Todos Zaire 2015	27.107.360,00

### DESPESAS DE NATUREZA POR UNIDADE ORÇAMENTAL

Unidade Orçamental / Natureza	Valor	%
<b>Administração Municipal De Mbanza Kongo</b>	<b>2.222.740.881,00</b>	<b>100,00%</b>
Despesas Correntes	1.821.080.506,00	81,93%
Despesas Com O Pessoal	1.290.645.244,00	58,07%
Contribuições Do Empregador	105.580.958,00	4,75%
Despesas Em Bens E Serviços	420.328.664,00	18,91%
Subsídios E Transferências Correntes	4.525.640,00	0,20%
Despesas De Capital	401.660.375,00	18,07%
Investimentos	401.660.375,00	18,07%
<b>Administração Municipal Do Cuimba</b>	<b>1.535.596.594,00</b>	<b>100,00%</b>



## DOTAÇÃO ORÇAMENTAL POR ORGÃO

### DESPESAS DE NATUREZA POR UNIDADE ORÇAMENTAL

Unidade Orçamental / Natureza	Valor	%
<b>Despesas Correntes</b>	<b>1.312.082.956,00</b>	<b>85,44%</b>
Despesas Com O Pessoal	1.028.498.057,00	66,98%
Contribuições Do Empregador	38.420.121,00	2,50%
Despesas Em Bens E Serviços	245.164.778,00	15,97%
<b>Despesas De Capital</b>	<b>223.513.638,00</b>	<b>14,56%</b>
Investimentos	223.513.638,00	14,56%
<b>Unidade Orçamental / Natureza</b>	<b>Valor</b>	<b>%</b>
<b>Administração Municipal Do Noqui</b>	<b>1.380.297.853,00</b>	<b>100,00%</b>
Despesas Correntes	1.131.377.261,00	81,97%
Despesas Com O Pessoal	787.324.378,00	57,04%
Contribuições Do Empregador	80.916.940,00	5,86%
Despesas Em Bens E Serviços	263.135.943,00	19,06%
Despesas De Capital	248.920.592,00	18,03%
Investimentos	248.920.592,00	18,03%
<b>Unidade Orçamental / Natureza</b>	<b>Valor</b>	<b>%</b>
<b>Administração Municipal Do Nzeto</b>	<b>1.987.035.568,00</b>	<b>100,00%</b>
Despesas Correntes	1.763.521.929,00	88,75%
Despesas Com O Pessoal	1.404.581.913,00	70,69%
Contribuições Do Empregador	101.785.802,00	5,12%
Despesas Em Bens E Serviços	252.466.676,00	12,71%
Subsídios E Transferências Correntes	4.687.538,00	0,24%
Despesas De Capital	223.513.639,00	11,25%
Investimentos	223.513.639,00	11,25%
<b>Unidade Orçamental / Natureza</b>	<b>Valor</b>	<b>%</b>
<b>Administração Municipal Do Soyo</b>	<b>3.073.253.601,00</b>	<b>100,00%</b>
Despesas Correntes	2.849.739.962,00	92,73%
Despesas Com O Pessoal	2.257.813.620,00	73,47%
Contribuições Do Empregador	160.243.034,00	5,21%
Despesas Em Bens E Serviços	424.823.308,00	13,82%
Subsídios E Transferências Correntes	6.860.000,00	0,22%
Despesas De Capital	223.513.639,00	7,27%
Investimentos	223.513.639,00	7,27%
<b>Unidade Orçamental / Natureza</b>	<b>Valor</b>	<b>%</b>
<b>Administração Municipal Do Tomboco</b>	<b>1.595.066.470,00</b>	<b>100,00%</b>
Despesas Correntes	1.371.552.832,00	85,99%
Despesas Com O Pessoal	1.097.816.943,00	68,83%
Contribuições Do Empregador	70.412.809,00	4,41%
Despesas Em Bens E Serviços	202.764.480,00	12,71%
Subsídios E Transferências Correntes	558.600,00	0,04%
Despesas De Capital	223.513.638,00	14,01%
Investimentos	223.513.638,00	14,01%
<b>Unidade Orçamental / Natureza</b>	<b>Valor</b>	<b>%</b>
<b>Centro Histórico De Mbanza Kongo</b>	<b>233.796.837,00</b>	<b>100,00%</b>
Despesas Correntes	233.796.837,00	100,00%



## DOTAÇÃO ORÇAMENTAL POR ORGÃO

### DESPESAS DE NATUREZA POR UNIDADE ORÇAMENTAL

Unidade Orçamental / Natureza	Valor	%
Despesas Em Bens E Serviços	233.796.837,00	100,00%
Unidade Orçamental / Natureza	Valor	%
<b>Gabinete Provincial De Educação Do Zaire</b>	<b>2.623.277.407,00</b>	<b>100,00%</b>
Despesas Correntes	2.623.277.407,00	100,00%
Despesas Com O Pessoal	2.185.267.870,00	83,30%
Contribuições Do Empregador	156.594.983,00	5,97%
Despesas Em Bens E Serviços	281.393.266,00	10,73%
Subsídios E Transferências Correntes	21.288,00	0,00%
Unidade Orçamental / Natureza	Valor	%
<b>Gabinete Provincial De Saúde Do Zaire</b>	<b>457.730.191,00</b>	<b>100,00%</b>
Despesas Correntes	457.730.191,00	100,00%
Despesas Com O Pessoal	308.799.708,00	67,46%
Contribuições Do Empregador	39.192.214,00	8,56%
Despesas Em Bens E Serviços	109.738.269,00	23,97%
Unidade Orçamental / Natureza	Valor	%
<b>Governo Provincial Do Zaire</b>	<b>11.687.377.110,00</b>	<b>100,00%</b>
Despesas Correntes	6.581.081.418,00	56,31%
Despesas Com O Pessoal	910.033.796,00	7,79%
Contribuições Do Empregador	97.443.626,00	0,83%
Despesas Em Bens E Serviços	3.563.158.056,00	30,49%
Subsídios E Transferências Correntes	2.010.445.940,00	17,20%
Despesas De Capital	5.106.295.692,00	43,69%
Investimentos	5.106.295.692,00	43,69%
Unidade Orçamental / Natureza	Valor	%
<b>Hospital Provincial Do Zaire</b>	<b>969.635.067,00</b>	<b>100,00%</b>
Despesas Correntes	969.635.067,00	100,00%
Despesas Com O Pessoal	439.662.975,00	45,34%
Contribuições Do Empregador	33.997.840,00	3,51%
Despesas Em Bens E Serviços	495.974.252,00	51,15%



## DOTAÇÃO ORÇAMENTAL POR ORGÃO

Órgão: Governo Provincial Do Uige

### RECEITA POR NATUREZA ECONÓMICA

Natureza	Valor	%
<b>Total Geral:</b>	<b>11.056.629.161,00</b>	<b>100,00%</b>
<b>Receitas Correntes</b>	<b>11.056.629.161,00</b>	<b>100,00%</b>
<b>Receita Tributária</b>	<b>11.000.027.632,00</b>	<b>99,49%</b>
<b>Impostos</b>	<b>10.948.714.848,00</b>	<b>99,02%</b>
Taxas Custas E Emolumentos	18.701.398,00	0,17%
<b>Receita Parafiscal</b>	<b>32.611.386,00</b>	<b>0,29%</b>
<b>Receita De Serviços</b>	<b>56.601.529,00</b>	<b>0,51%</b>
Receitas De Serviços Comunitários	56.601.529,00	0,51%

### DESPESAS POR NATUREZA ECONÓMICA

Natureza	Valor	%
<b>Total Geral:</b>	<b>52.277.413.345,00</b>	<b>100,00%</b>
<b>Despesas Correntes</b>	<b>44.697.564.158,00</b>	<b>85,50%</b>
<b>Despesas Com O Pessoal</b>	<b>26.970.923.209,00</b>	<b>51,59%</b>
<b>Despesas Com O Pessoal Civil</b>	<b>26.970.923.209,00</b>	<b>51,59%</b>
<b>Contribuições Do Empregador</b>	<b>2.187.431.642,00</b>	<b>4,18%</b>
Contribuições Do Empregador Para A Segurança Social	2.187.431.642,00	4,18%
<b>Despesas Em Bens E Serviços</b>	<b>12.262.892.970,00</b>	<b>23,46%</b>
<b>Bens</b>	<b>5.827.869.278,00</b>	<b>11,15%</b>
<b>Serviços</b>	<b>6.435.023.692,00</b>	<b>12,31%</b>
<b>Subsídios E Transferências Correntes</b>	<b>3.276.316.337,00</b>	<b>6,27%</b>
Transferências Correntes	3.276.316.337,00	6,27%
<b>Despesas De Capital</b>	<b>7.579.849.187,00</b>	<b>14,50%</b>
<b>Investimentos</b>	<b>7.579.849.187,00</b>	<b>14,50%</b>
Aquisição De Bens De Capital Fixo	7.579.849.187,00	14,50%

### DESPESAS POR FUNÇÃO

Função	Valor	%
<b>Total Geral:</b>	<b>52.277.413.345,00</b>	<b>100,00%</b>
<b>Serviços Públicos Gerais</b>	<b>11.321.760.571,00</b>	<b>21,66%</b>
Órgãos Executivos	11.315.252.644,00	21,64%
Serviços Públicos Gerais De Investig.E Desenvolvimento	6.507.927,00	0,01%
<b>Educação</b>	<b>24.835.112.586,00</b>	<b>47,51%</b>
Ensino Primário	22.196.452.816,00	42,46%
Ensino Secundário	1.357.507.906,00	2,60%
Serviços Subsidiários À Educação	1.066.197.972,00	2,04%
Ensino Técnico-Profissional	214.953.892,00	0,41%
<b>Saúde</b>	<b>11.532.150.119,00</b>	<b>22,06%</b>
Serviços Hospitalares Gerais	6.099.021.491,00	11,67%
Serviços Hospitalares Especializados	446.497.473,00	0,85%
Serviços De Centros Médicos E De Maternidade	966.176.798,00	1,85%
Serviços De Saúde Pública	4.020.454.357,00	7,69%
<b>Protecção Social</b>	<b>1.771.347.801,00</b>	<b>3,39%</b>
Família E Infância	16.764.125,00	0,03%
Velhice	16.899.142,00	0,03%
Sobrevivência	1.737.684.534,00	3,32%
<b>Habitação E Serviços Comunitários</b>	<b>1.116.190.288,00</b>	<b>2,14%</b>



## DOTAÇÃO ORÇAMENTAL POR ORGÃO

### DESPESAS POR PROGRAMA

Programa	Valor	%
<b>Total Geral:</b>	<b>52.277.413.345,00</b>	<b>100,00%</b>
Acções Correntes	42.084.886.689,00	80,50%
Capacitação Institucional E Valorização Dos Recursos Humanos Na Administração Pública	6.507.927,00	0,01%
Combate Às Grandes Endemias Pela Abordagem Das Determinantes Da Saúde	192.511.507,00	0,37%
Construção E Reabilitação De Edifícios Públicos E Equipamentos Sociais	109.329.054,00	0,21%
Construção E Reabilitação De Infraestruturas Rodoviárias	365.300.902,00	0,70%
Desenvolvimento Da Aquicultura Sustentável	8.330.000,00	0,02%
Desenvolvimento Da Rede Urbana	19.638.154,00	0,04%
Desenvolvimento Local E Combate À Pobreza	5.169.247.143,00	9,89%
Expansão Do Abastecimento De Água Nas Áreas Urbanas, Sedes De Município E Áreas Rurais	231.146.768,00	0,44%
Fomento Da Produção Agrícola	228.122.590,00	0,44%
Fomento Da Produção Pecuária	10.452.234,00	0,02%
Habitação	125.701.423,00	0,24%
Melhoria Da Assistência Médica E Medicamentosa	164.529.969,00	0,31%
Melhoria Da Qualidade Do Ensino Superior E Desenvolvimento Da Investigação Científica E Tecnológica	143.002.195,00	0,27%
Melhoria Da Qualidade E Desenvolvimento Do Ensino Primário	3.250.610.180,00	6,22%
Melhoria Do Saneamento Básico	32.487.000,00	0,06%
Reforço Do Combate À Criminalidade E À Delinquência	118.845.485,00	0,23%
Valorização Da Família E Reforço Das Competências Familiares	16.764.125,00	0,03%

### DESPESAS DE FUNCIONAMENTO E DE APOIO AO DESENVOLVIMENTO

Projecto / Actividade	Valor	%
<b>Total Geral:</b>	<b>47.861.836.566,00</b>	<b>100,00%</b>
Acções De Fomento E Promoção Da Aquicultura	8.330.000,00	0,02%
Acções De Imunização (Pav)	192.511.507,00	0,40%
Apet. Novas Unidades Hospitalares Em Varios Municipios/Uíge	5.898.681,00	0,01%
Apetrechamento De Novas Unidades Escolares	85.799.000,00	0,18%
Apoio Às Famílias Mais Carentes	16.764.125,00	0,04%
Aquisição De Máquinas, Equip. E Ferramentas	13.728.907,00	0,03%
Campanha De Vacinação Animal	10.452.234,00	0,02%
Comemorações Do 11 De Novembro-Dia Da Independência Nacional	3.844.730,00	0,01%
Comemorações Do 17 De Setembro-Dia Do Herói Nacional	2.865.955,00	0,01%
Comemorações Do 4 De Abril	2.865.955,00	0,01%
Comemorações Do 4 De Fevereiro	2.865.955,00	0,01%
Comunicação Institucional E Imprensa	135.577.275,00	0,28%
Cuidados Primários De Saúde	862.644.995,00	1,80%
Desassoriamento E Manutenção De Valas De Drenagem	17.493.000,00	0,04%
Efemérides E Datas Comemorativas	11.770.554,00	0,02%
Elaboração Do Projecto Do Terminal Rodoviário	8.330.000,00	0,02%
Estruturação Do Sistema De Mobilidade Urbana E Sinalização Rodoviária Cidade	19.638.154,00	0,04%
Estruturação Económica E Produtiva Das Comunidades Rurais	883.457.776,00	1,85%
Formação E Capacitação Funcionários Das Administrações Municipais	6.507.927,00	0,01%
Fortalecimento Da Cadeia De Produção De Sementes	11.115.970,00	0,02%
Gestão E Manutenção Da Centralidade Do Kilumosso	15.935.111,00	0,03%
Gestão E Manutenção Das Infraestruturas/Uíge	29.176.169,00	0,06%
Gestão E Tratamento De Resíduos Sólidos	14.994.000,00	0,03%
Infraestruturas Sociais E Vias De Comunicação	644.829.536,00	1,35%
Manutenção Da Rede De Iluminação Pública	21.042.829,00	0,04%





## DOTAÇÃO ORÇAMENTAL POR ORGÃO

### DESPESAS DE FUNCIONAMENTO E DE APOIO AO DESENVOLVIMENTO

Projecto / Actividade	Valor	%
Merenda Escolar	537.815.924,00	1,12%
Mobilização Social E Cidadania	281.074.464,00	0,59%
Operacionalização Das Infraestruturas Institucionais	772.484.496,00	1,61%
Operacionalização De Microfomento	528.382.048,00	1,10%
Operação E Manutenção Geral Dos Serviços	10.858.336.982,00	22,69%
Prestação De Serviço De Educação	20.684.846.160,00	43,22%
Prestação De Serviço De Saúde E Saúde Pública	10.153.464.909,00	21,21%
Prestação De Serviços De Assistência Social	16.899.142,00	0,04%
Programa De Aquisição De Maquinas, Equipamentos E Ferramentas	217.006.620,00	0,45%
Projecto Água Para Todos	553.154.944,00	1,16%
Reforço Da Capacidade Institucional	105.402.960,00	0,22%
Requalificação E Criação De Zonas Verdes - Arborização Espaços Verdes	1.191.516,00	0,00%
Serviços De Reabilitação Física	123.336.056,00	0,26%

### PROGRAMA DE INVESTIMENTOS PÚBLICOS

Município / Projecto / Actividade	Total
<b>Total Geral:</b>	<b>4.415.576.779,00</b>
<b>Alto Cauale</b>	<b>175.706.939,00</b>
Construção E Apetrechamento Hospital Municipal Kangola Blocos 8,9,10	27.076.991,00
Construção E Apetrechamento De Uma Escola De 24 Salas Em Kangola	9.997.930,00
Construção De Escolas De 7 Salas De Aulas No Município De Alto Cauale-Pcep/Uíge	69.316.009,00
Construção De Escolas De 12 Salas De Aulas No Município De Alto Cauale-Pcep/Uíge	69.316.009,00
<b>Ambuíla</b>	<b>247.751.998,00</b>
Construção E Apetrechamento Hospital Municipal Ambuíla Blocos 8,9,10	27.076.991,00
Construção E Apetrechamento De Uma Escola De 24 Salas Em Ambuíla	9.997.932,00
Construção De Escolas De 7 Salas De Aulas No Município De Ambuíla-Pcep/Uíge	78.928.454,00
Construção De Escolas De 12 Salas De Aulas No Município De Ambuíla-Pcep/Uíge	76.649.136,00
Construção E Apetrechamento Do Hospital Municipal De Ambuíla/ Uíge Rep	55.099.485,00
<b>Bembe</b>	<b>192.186.300,00</b>
Construção E Apetrechamento Hospital Municipal Bembe Bloco 8,9,10	12.597.393,00
Construção E Apetrechamento De 1 Escola De 24 Salas De Aulas No Bembe	9.903.611,00
Reabilitação E Expansão Do Sistema De Abastecimento De Água De Bembe	16.387.024,00
Construção De Escolas De 7 Salas De Aulas No Município Do Bembe-Pcep/Uíge	76.649.136,00
Construção De Escolas De 12 Salas De Aulas No Município Do Bembe-Pcep/Uíge	76.649.136,00
<b>Buengas</b>	<b>176.787.037,00</b>
Construção E Apetrechamento De Uma Escola De 24 Salas Nos Buengas	15.322.531,00
Construção E Apetrechamento De Uma Escola De 6 Salas No Cuilo Cambozo	4.083.117,00
Construção E Apetrechamento De Uma Escola De 6 Salas Nos Buengas Norte	4.083.117,00
Construção De Escolas De 12 Salas De Aulas No Município De Buengas-Pcep/Uíge	76.649.136,00
Construção De Escolas De 7 Salas De Aulas No Município De Buengas-Pcep/Uíge	76.649.136,00
<b>Bungo</b>	<b>163.296.202,00</b>
Construção E Apetrechamento De Uma Escola De 24 Salas No Bungo	9.997.930,00
Construção De Escolas De 12 Salas De Aulas No Município De Bungo-Pcep/Uíge	76.649.136,00
Construção De Escolas De 7 Salas De Aulas No Município De Bungo-Pcep/Uíge	76.649.136,00
<b>Damba</b>	<b>165.737.242,00</b>
Estudos Para Reabilitação Das Ruas Da Damba Uíge	2.441.038,00





## DOTAÇÃO ORÇAMENTAL POR ORGÃO

### PROGRAMA DE INVESTIMENTOS PÚBLICOS

Município / Projecto / Actividade	Total
Construção E Apetrechamento De Uma Escola De 24 Salas Na Damba	9.997.932,00
Construção De Escolas De 7 Salas De Aulas No Município De Damba-Pcep/Uíge	76.649.136,00
Construção De Escolas De 12 Salas De Aulas No Município De Damba-Pcep/Uíge	76.649.136,00
<b>Dange-Quitexe</b>	<b>153.298.272,00</b>
Construção De Escolas De 7 Salas De Aulas No Município De Dange-Quitexe-Pcep/Uíge	76.649.136,00
Construção De Escolas De 12 Salas De Aulas No Município De Dange Quitexe-Pcep/Uíge	76.649.136,00
<b>Maquela Do Zombo</b>	<b>309.205.249,00</b>
Construção E Apetrechamento De Uma Escola De 24 Salas Em Maquela	26.903.733,00
Construção E Apetrechamento De Uma Escola De 6 Salas No Sacandica Luai	4.083.117,00
Construção E Apetrechamento De Uma Escola De 6 Salas No Sacandica 1	4.083.117,00
Construção E Apetrechamento De Uma Escola 6 Salas No Sacandica Kinfuku	4.083.117,00
Construção De Escolas De 7 Salas De Aulas No Município De Maquela Zombo-Pcep/Uíge	76.649.136,00
Construção De Escolas De 12 Salas De Aulas No Município De Maquela Zombo-Pcep/Uíge	76.649.136,00
Construção E Apetrechamento De Uma Escola De 24 Salas Maquela Do Zombo Rep	116.753.893,00
<b>Milunga</b>	<b>194.952.427,00</b>
Construção E Apetrechamento De Uma Escola De 24 Salas Em Milunga	9.997.930,00
Construção E Apetrechamento De Uma Escola De 6 Salas Em Macolo	4.083.117,00
Construção E Apetrechamento De Uma Escola De 6 Salas Em Massau Kissang	4.083.117,00
Construção E Apetrechamento De Uma Escola De 6 Salas Em Massau 1	4.083.117,00
Construção De Escolas De 7 Salas De Aulas No Município Do Milunga-Pcep/Uíge	76.649.136,00
Construção De Escolas De 12 Salas De Aulas No Município Do Milunga-Pcep/Uíge	76.649.136,00
Construção E Apetrechamento Do Hospital Municipal Do Milunga/ Uíge Rep	19.406.874,00
<b>Mucaba</b>	<b>200.963.278,00</b>
Costrução E Apetrechamento De Uma Escola De 12 Salas No Mucaba 2 Uíge	23.832.503,00
Construção E Apetrechamento De Uma Escola De 12 Salas No Mucaba Uíge	23.832.503,00
Construção De Escolas De 12 Salas De Aulas No Município Do Mucaba-Pcep/Uíge	76.649.136,00
Construção De Escolas De 7 Salas De Aulas No Município De Mucaba - Pcep	76.649.136,00
<b>Negage</b>	<b>398.482.933,00</b>
Construção E Apetrechamento De Uma Escola De 24 Salas No Negage	22.105.836,00
Construção De Escolas De 7 Salas De Aulas No Município De Negage-Pcep/Uíge	76.649.136,00
Construção De Escolas De 12 Salas De Aulas No Município De Negage-Pcep/Uíge	76.649.136,00
Construção, Apetrechamento E Instalações De 5 Escolas De 24 Salas Na Província Do Uíge	223.078.825,00
<b>Puri</b>	<b>153.298.272,00</b>
Construção De Escolas De 7 Salas De Aulas No Município De Puri-Pcep/Uíge	76.649.136,00
Construção De Escolas De 12 Salas De Aulas No Município De Puri-Pcep/Uíge	76.649.136,00
<b>Quimbele</b>	<b>178.992.707,00</b>
Construção E Apetrechamento De Uma Escola De 24 Salas Em Quimbele	21.611.318,00
Construção E Apetrechamento De Uma Escola De 6 Salas No Alto Zaza	4.083.117,00
Construção De Escolas De 7 Salas De Aulas No Município Do Quimbele-Pcep/Uíge	76.649.136,00
Construção De Escolas De 12 Salas De Aulas No Município Do Quimbele-Pcep/Uíge	76.649.136,00
<b>Sanza Pombo</b>	<b>163.296.202,00</b>
Construção E Apetrechamento De Uma Escola De 24 Salas No Sanza Pombo	9.997.930,00
Construção De Escolas De 7 Salas De Aulas No Município De Sanza Pombo-Pcep/Uíge	76.649.136,00
Construção De Escolas De 12 Salas De Aulas No Município De Sanza Pombo-Pcep/Uíge	76.649.136,00



## DOTAÇÃO ORÇAMENTAL POR ORGÃO

### PROGRAMA DE INVESTIMENTOS PÚBLICOS

Município / Projecto / Actividade	Total
<b>Songo</b>	<b>183.621.768,00</b>
Construção E Apetrechamento De Uma Escola De 24 Salas No Songo	28.044.178,00
Construção De Escolas De 7 Salas De Aulas No Município De Songo-Pcep/Uíge	78.928.454,00
Construção De Escolas De 12 Salas De Aulas No Município De Songo-Pcep/Uíge	76.649.136,00
<b>Uíge</b>	<b>909.401.248,00</b>
Reabilitação Da Estrada Do Bairro Candombe Novo No Uíge	166.672.052,00
Reabilitação Da Estrada Do Kimpa Vita No Uíge	159.065.142,00
Reabilitação Das Ruas Da Cidade Do Uige	37.122.670,00
Reabilitação Hospital Municipal Uíge	17.373.554,00
Construção De Uma Escola De 30 Salas De Aulas Uige/Nguengué	41.051.056,00
Construção Da Unidade Da Policia De Intervenção Rapida No Uige	118.845.485,00
Construção E Apetrechamento De 1 Escola Com 24 Salas Aulas Uige	28.256.275,00
Construção E Apetrechamento De 1 Escola De 24 Salas De Aulas No Uige 2	32.437.299,00
Construção E Apetrechamento De 1 Escola De 24 Salas De Aulas No Uige 3	9.997.930,00
Construção De Escolas De 7 Salas De Aulas No Município De Uíge-Pcep/Uíge	78.928.454,00
Construção De Escolas De 12 Salas De Aulas No Município De Uíge-Pcep/Uíge	76.649.136,00
Construção De Edifício 20 Salas De Aulas Universidade K. Vita Uíge Replica	143.002.195,00
<b>Vários Municípios-Uíge</b>	<b>448.598.705,00</b>
Programa Agua Para Todos Uíge 2015	214.759.744,00
Construção 1 Administração Municipal No Bembe - Uige.	108.137.538,00
Construção De Infra-Estruturas 200 Fogos Uíge	125.701.423,00

### DESPESAS DE NATUREZA POR UNIDADE ORÇAMENTAL

Unidade Orçamental / Natureza	Valor	%
<b>Administração Municipal Da Cangola</b>	<b>644.533.715,00</b>	<b>100,00%</b>
Despesas Correntes	287.664.881,00	44,63%
Despesas Com O Pessoal	104.533.815,00	16,22%
Contribuições Do Empregador	7.615.806,00	1,18%
Despesas Em Bens E Serviços	175.515.260,00	27,23%
Despesas De Capital	356.868.834,00	55,37%
Investimentos	356.868.834,00	55,37%
<b>Administração Municipal Da Damba</b>	<b>928.838.526,00</b>	<b>100,00%</b>
Despesas Correntes	584.380.431,00	62,92%
Despesas Com O Pessoal	306.768.395,00	33,03%
Contribuições Do Empregador	20.268.633,00	2,18%
Despesas Em Bens E Serviços	257.343.403,00	27,71%
Despesas De Capital	344.458.095,00	37,08%
Investimentos	344.458.095,00	37,08%
<b>Administração Municipal De Buengas</b>	<b>893.915.323,00</b>	<b>100,00%</b>
Despesas Correntes	549.457.226,00	61,47%
Despesas Com O Pessoal	224.855.729,00	25,15%
Contribuições Do Empregador	44.402.540,00	4,97%
Despesas Em Bens E Serviços	280.198.957,00	31,35%



## DOTAÇÃO ORÇAMENTAL POR ORGÃO

### DESPESAS DE NATUREZA POR UNIDADE ORÇAMENTAL

Unidade Orçamental / Natureza	Valor	%
<b>Despesas De Capital</b>	<b>344.458.097,00</b>	<b>38,53%</b>
<b>Investimentos</b>	<b>344.458.097,00</b>	<b>38,53%</b>
<b>Unidade Orçamental / Natureza</b>	<b>Valor</b>	<b>%</b>
<b>Administração Municipal De Maquela Do Zombo</b>	<b>1.049.734.105,00</b>	<b>100,00%</b>
<b>Despesas Correntes</b>	<b>705.276.010,00</b>	<b>67,19%</b>
<b>Despesas Com O Pessoal</b>	<b>257.886.222,00</b>	<b>24,57%</b>
<b>Contribuições Do Empregador</b>	<b>16.028.209,00</b>	<b>1,53%</b>
<b>Despesas Em Bens E Serviços</b>	<b>431.361.579,00</b>	<b>41,09%</b>
<b>Despesas De Capital</b>	<b>344.458.095,00</b>	<b>32,81%</b>
<b>Investimentos</b>	<b>344.458.095,00</b>	<b>32,81%</b>
<b>Unidade Orçamental / Natureza</b>	<b>Valor</b>	<b>%</b>
<b>Administração Municipal De Mucaba</b>	<b>650.740.041,00</b>	<b>100,00%</b>
<b>Despesas Correntes</b>	<b>306.281.946,00</b>	<b>47,07%</b>
<b>Despesas Com O Pessoal</b>	<b>41.795.384,00</b>	<b>6,42%</b>
<b>Contribuições Do Empregador</b>	<b>3.561.075,00</b>	<b>0,55%</b>
<b>Despesas Em Bens E Serviços</b>	<b>260.925.487,00</b>	<b>40,10%</b>
<b>Despesas De Capital</b>	<b>344.458.095,00</b>	<b>52,93%</b>
<b>Investimentos</b>	<b>344.458.095,00</b>	<b>52,93%</b>
<b>Unidade Orçamental / Natureza</b>	<b>Valor</b>	<b>%</b>
<b>Administração Municipal De Quimbele</b>	<b>1.206.502.252,00</b>	<b>100,00%</b>
<b>Despesas Correntes</b>	<b>862.044.157,00</b>	<b>71,45%</b>
<b>Despesas Com O Pessoal</b>	<b>404.987.797,00</b>	<b>33,57%</b>
<b>Contribuições Do Empregador</b>	<b>40.556.472,00</b>	<b>3,36%</b>
<b>Despesas Em Bens E Serviços</b>	<b>415.965.788,00</b>	<b>34,48%</b>
<b>Subsídios E Transferências Correntes</b>	<b>534.100,00</b>	<b>0,04%</b>
<b>Despesas De Capital</b>	<b>344.458.095,00</b>	<b>28,55%</b>
<b>Investimentos</b>	<b>344.458.095,00</b>	<b>28,55%</b>
<b>Unidade Orçamental / Natureza</b>	<b>Valor</b>	<b>%</b>
<b>Administração Municipal De Sanza Pombo</b>	<b>998.140.002,00</b>	<b>100,00%</b>
<b>Despesas Correntes</b>	<b>653.681.907,00</b>	<b>65,49%</b>
<b>Despesas Com O Pessoal</b>	<b>312.639.182,00</b>	<b>31,32%</b>
<b>Contribuições Do Empregador</b>	<b>19.573.576,00</b>	<b>1,96%</b>
<b>Despesas Em Bens E Serviços</b>	<b>321.468.169,00</b>	<b>32,21%</b>
<b>Subsídios E Transferências Correntes</b>	<b>980,00</b>	<b>0,00%</b>
<b>Despesas De Capital</b>	<b>344.458.095,00</b>	<b>34,51%</b>
<b>Investimentos</b>	<b>344.458.095,00</b>	<b>34,51%</b>
<b>Unidade Orçamental / Natureza</b>	<b>Valor</b>	<b>%</b>
<b>Administração Municipal Do Ambuila</b>	<b>624.188.222,00</b>	<b>100,00%</b>
<b>Despesas Correntes</b>	<b>250.373.816,00</b>	<b>40,11%</b>
<b>Despesas Com O Pessoal</b>	<b>64.949.377,00</b>	<b>10,41%</b>
<b>Contribuições Do Empregador</b>	<b>3.604.374,00</b>	<b>0,58%</b>
<b>Despesas Em Bens E Serviços</b>	<b>181.820.065,00</b>	<b>29,13%</b>
<b>Despesas De Capital</b>	<b>373.814.406,00</b>	<b>59,89%</b>
<b>Investimentos</b>	<b>373.814.406,00</b>	<b>59,89%</b>



## DOTAÇÃO ORÇAMENTAL POR ORGÃO

### DESPESAS DE NATUREZA POR UNIDADE ORÇAMENTAL

Unidade Orçamental / Natureza	Valor	%
<b>Administração Municipal Do Bembe</b>	<b>809.328.842,00</b>	<b>100,00%</b>
Despesas Correntes	357.923.806,00	44,22%
Despesas Com O Pessoal	64.725.786,00	8,00%
Contribuições Do Empregador	12.451.197,00	1,54%
Despesas Em Bens E Serviços	280.746.823,00	34,69%
Despesas De Capital	451.405.036,00	55,78%
Investimentos	451.405.036,00	55,78%
<b>Unidade Orçamental / Natureza</b>	<b>Valor</b>	<b>%</b>
<b>Administração Municipal Do Bungo</b>	<b>704.352.460,00</b>	<b>100,00%</b>
Despesas Correntes	359.894.363,00	51,10%
Despesas Com O Pessoal	90.958.798,00	12,91%
Contribuições Do Empregador	17.080.552,00	2,43%
Despesas Em Bens E Serviços	251.855.013,00	35,76%
Despesas De Capital	344.458.097,00	48,90%
Investimentos	344.458.097,00	48,90%
<b>Unidade Orçamental / Natureza</b>	<b>Valor</b>	<b>%</b>
<b>Administração Municipal Do Milunga</b>	<b>603.026.341,00</b>	<b>100,00%</b>
Despesas Correntes	258.568.246,00	42,88%
Despesas Com O Pessoal	78.065.424,00	12,95%
Contribuições Do Empregador	3.956.750,00	0,66%
Despesas Em Bens E Serviços	176.546.072,00	29,28%
Despesas De Capital	344.458.095,00	57,12%
Investimentos	344.458.095,00	57,12%
<b>Unidade Orçamental / Natureza</b>	<b>Valor</b>	<b>%</b>
<b>Administração Municipal Do Negage</b>	<b>2.236.808.003,00</b>	<b>100,00%</b>
Despesas Correntes	1.892.349.908,00	84,60%
Despesas Com O Pessoal	1.290.550.599,00	57,70%
Contribuições Do Empregador	123.460.225,00	5,52%
Despesas Em Bens E Serviços	476.031.872,00	21,28%
Subsídios E Transferências Correntes	2.307.212,00	0,10%
Despesas De Capital	344.458.095,00	15,40%
Investimentos	344.458.095,00	15,40%
<b>Unidade Orçamental / Natureza</b>	<b>Valor</b>	<b>%</b>
<b>Administração Municipal Do Puri</b>	<b>681.551.181,00</b>	<b>100,00%</b>
Despesas Correntes	337.093.086,00	49,46%
Despesas Com O Pessoal	81.248.372,00	11,92%
Contribuições Do Empregador	7.810.774,00	1,15%
Despesas Em Bens E Serviços	248.033.940,00	36,39%
Despesas De Capital	344.458.095,00	50,54%
Investimentos	344.458.095,00	50,54%
<b>Unidade Orçamental / Natureza</b>	<b>Valor</b>	<b>%</b>
<b>Administração Municipal Do Quitexe</b>	<b>641.164.998,00</b>	<b>100,00%</b>
Despesas Correntes	296.706.903,00	46,28%
Despesas Com O Pessoal	109.593.608,00	17,09%



## DOTAÇÃO ORÇAMENTAL POR ORGÃO

### DESPESAS DE NATUREZA POR UNIDADE ORÇAMENTAL

Unidade Orçamental / Natureza	Valor	%
Contribuições Do Empregador	11.218.911,00	1,75%
Despesas Em Bens E Serviços	175.894.384,00	27,43%
Despesas De Capital	344.458.095,00	53,72%
Investimentos	344.458.095,00	53,72%
<b>Unidade Orçamental / Natureza</b>	<b>Valor</b>	<b>%</b>
<b>Administração Municipal Do Songo</b>	<b>1.116.185.068,00</b>	<b>100,00%</b>
Despesas Correntes	769.447.655,00	68,94%
Despesas Com O Pessoal	382.158.513,00	34,24%
Contribuições Do Empregador	42.871.387,00	3,84%
Despesas Em Bens E Serviços	333.671.612,00	29,89%
Subsídios E Transferências Correntes	10.746.143,00	0,96%
Despesas De Capital	346.737.413,00	31,06%
Investimentos	346.737.413,00	31,06%
<b>Unidade Orçamental / Natureza</b>	<b>Valor</b>	<b>%</b>
<b>Administração Municipal Do Uíge</b>	<b>1.173.930.212,00</b>	<b>100,00%</b>
Despesas Correntes	809.819.245,00	68,98%
Despesas Com O Pessoal	108.487.046,00	9,24%
Contribuições Do Empregador	6.664.000,00	0,57%
Despesas Em Bens E Serviços	694.251.137,00	59,14%
Subsídios E Transferências Correntes	417.062,00	0,04%
Despesas De Capital	364.110.967,00	31,02%
Investimentos	364.110.967,00	31,02%
<b>Unidade Orçamental / Natureza</b>	<b>Valor</b>	<b>%</b>
<b>Gabinete Provincial Da Saúde Do Uíge</b>	<b>3.590.399.572,00</b>	<b>100,00%</b>
Despesas Correntes	3.590.399.572,00	100,00%
Despesas Com O Pessoal	2.580.311.703,00	71,87%
Contribuições Do Empregador	232.954.512,00	6,49%
Despesas Em Bens E Serviços	763.874.888,00	21,28%
Subsídios E Transferências Correntes	13.258.469,00	0,37%
<b>Unidade Orçamental / Natureza</b>	<b>Valor</b>	<b>%</b>
<b>Gabinete Provincial De Educação Do Uíge</b>	<b>19.280.880.645,00</b>	<b>100,00%</b>
Despesas Correntes	19.280.880.645,00	100,00%
Despesas Com O Pessoal	17.258.339.632,00	89,51%
Contribuições Do Empregador	1.352.262.123,00	7,01%
Despesas Em Bens E Serviços	670.275.862,00	3,48%
Subsídios E Transferências Correntes	3.028,00	0,00%
<b>Unidade Orçamental / Natureza</b>	<b>Valor</b>	<b>%</b>
<b>Governo Provincial Do Uíge</b>	<b>11.908.017.962,00</b>	<b>100,00%</b>
Despesas Correntes	10.010.144.480,00	84,06%
Despesas Com O Pessoal	1.945.029.433,00	16,33%
Contribuições Do Empregador	120.975.859,00	1,02%
Despesas Em Bens E Serviços	4.695.352.289,00	39,43%
Subsídios E Transferências Correntes	3.248.786.899,00	27,28%
Despesas De Capital	1.897.873.482,00	15,94%



## DOTAÇÃO ORÇAMENTAL POR ORGÃO

### DESPESAS DE NATUREZA POR UNIDADE ORÇAMENTAL

Unidade Orçamental / Natureza	Valor	%
Investimentos	1.897.873.482,00	15,94%
Unidade Orçamental / Natureza	Valor	%
Hospital Provincial Do Uíge	2.535.175.875,00	100,00%
Despesas Correntes	2.535.175.875,00	100,00%
Despesas Com O Pessoal	1.263.038.394,00	49,82%
Contribuições Do Empregador	100.114.667,00	3,95%
Despesas Em Bens E Serviços	1.171.760.370,00	46,22%
Subsídios E Transferências Correntes	262.444,00	0,01%





## DOTAÇÃO ORÇAMENTAL POR ORGÃO

Órgão: Governo Provincial Do Bengo

### RECEITA POR NATUREZA ECONÓMICA

Natureza	Valor	%
<b>Total Geral:</b>	<b>291.913.473,00</b>	<b>100,00%</b>
<b>Receitas Correntes</b>	<b>291.913.473,00</b>	<b>100,00%</b>
<b>Receita Tributária</b>	<b>290.419.098,00</b>	<b>99,49%</b>
<b>Impostos</b>	<b>289.064.355,00</b>	<b>99,02%</b>
Taxas Custas E Emolumentos	493.748,00	0,17%
<b>Receita Parafiscal</b>	<b>860.995,00</b>	<b>0,29%</b>
<b>Receita De Serviços</b>	<b>1.494.375,00</b>	<b>0,51%</b>
Receitas De Serviços Comunitários	1.494.375,00	0,51%

### DESPESAS POR NATUREZA ECONÓMICA

Natureza	Valor	%
<b>Total Geral:</b>	<b>33.183.414.634,00</b>	<b>100,00%</b>
<b>Despesas Correntes</b>	<b>27.461.477.623,00</b>	<b>82,76%</b>
<b>Despesas Com O Pessoal</b>	<b>16.457.113.621,00</b>	<b>49,59%</b>
<b>Despesas Com O Pessoal Civil</b>	<b>16.457.113.621,00</b>	<b>49,59%</b>
<b>Contribuições Do Empregador</b>	<b>1.145.763.919,00</b>	<b>3,45%</b>
Contribuições Do Empregador Para A Segurança Social	1.145.763.919,00	3,45%
<b>Despesas Em Bens E Serviços</b>	<b>6.467.938.032,00</b>	<b>19,49%</b>
<b>Bens</b>	<b>2.880.086.348,00</b>	<b>8,68%</b>
<b>Serviços</b>	<b>3.587.851.684,00</b>	<b>10,81%</b>
<b>Subsídios E Transferências Correntes</b>	<b>3.390.662.051,00</b>	<b>10,22%</b>
Transferências Correntes	3.390.662.051,00	10,22%
<b>Despesas De Capital</b>	<b>5.721.937.011,00</b>	<b>17,24%</b>
<b>Investimentos</b>	<b>5.721.937.011,00</b>	<b>17,24%</b>
Aquisição De Bens De Capital Fixo	5.721.937.011,00	17,24%

### DESPESAS POR FUNÇÃO

Função	Valor	%
<b>Total Geral:</b>	<b>33.183.414.634,00</b>	<b>100,00%</b>
<b>Serviços Públicos Gerais</b>	<b>7.137.916.245,00</b>	<b>21,51%</b>
Órgãos Executivos	7.134.193.347,00	21,50%
Serviços Gerais	3.722.898,00	0,01%
<b>Segurança E Ordem Pública</b>	<b>9.254.684,00</b>	<b>0,03%</b>
Prisões	887.199,00	0,00%
Serviços De Protecção Civil	8.367.485,00	0,03%
<b>Educação</b>	<b>11.019.389.522,00</b>	<b>33,21%</b>
Ensino Primário	2.207.521.830,00	6,65%
Ensino Secundário	7.992.430.752,00	24,09%
Serviços Subsidiários À Educação	369.393.564,00	1,11%
Ensino Técnico-Profissional	450.043.376,00	1,36%
<b>Saúde</b>	<b>8.405.903.367,00</b>	<b>25,33%</b>
Serviços Hospitalares Gerais	5.136.941.434,00	15,48%
Serviços Hospitalares Especializados	374.269.021,00	1,13%
Serviços De Centros Médicos E De Maternidade	392.002.762,00	1,18%
Serviços De Saúde Pública	2.502.690.150,00	7,54%
<b>Protecção Social</b>	<b>3.100.260.857,00</b>	<b>9,34%</b>
Família E Infância	19.423.065,00	0,06%





## DOTAÇÃO ORÇAMENTAL POR ORGÃO

### DESPESAS POR PROGRAMA

Programa	Valor	%
<b>Total Geral:</b>	<b>33.183.414.634,00</b>	<b>100,00%</b>
Acções Correntes	25.425.688.971,00	76,62%
Capacitação Institucional E Valorização Dos Recursos Humanos Na Administração Pública	21.254.870,00	0,06%
Combate Às Grandes Endemias Pela Abordagem Das Determinantes Da Saúde	25.398.781,00	0,08%
Construção E Reabilitação De Edifícios Públicos E Equipamentos Sociais	4.430.743,00	0,01%
Construção E Reabilitação De Infraestruturas Rodoviárias	1.079.244.349,00	3,25%
Desenvolvimento Do Ensino Secundário Geral	615.152.136,00	1,85%
Desenvolvimento Local E Combate À Pobreza	1.912.173.255,00	5,76%
Desminagem	9.621.150,00	0,03%
Expansão Do Abastecimento De Água Nas Áreas Urbanas, Sedes De Município E Áreas Rurais	743.992.151,00	2,24%
Expansão Do Acesso À Energia Eléctrica Nas Áreas Urbanas, Sedes De Município E Áreas Rurais	1.785.870,00	0,01%
Fomento Da Produção Agrícola	29.495.846,00	0,09%
Habitação	491.595.237,00	1,48%
Melhoria Da Assistência Médica E Medicamentosa	339.821.896,00	1,02%
Melhoria Da Qualidade E Desenvolvimento Do Ensino Primário	1.594.481.657,00	4,81%
Melhoria Da Saúde Materno-Infantil E Nutrição	191.055.076,00	0,58%
Melhoria Do Saneamento Básico	659.396.501,00	1,99%
Modernização E Desenvolvimento Da Actividade De Transportes	6.355.790,00	0,02%
Protecção E Promoção De Direitos Da Criança	19.423.065,00	0,06%
Valorização Da Família E Reforço Das Competências Familiares	13.047.290,00	0,04%

### DESPESAS DE FUNCIONAMENTO E DE APOIO AO DESENVOLVIMENTO

Projecto / Actividade	Valor	%
<b>Total Geral:</b>	<b>27.788.409.872,00</b>	<b>100,00%</b>
Acções Com Crianças De Rua	6.245.005,00	0,02%
Acções De Apoio Ao Carnaval	6.997.200,00	0,03%
Apetrechamento Das Novas Unidades Escolares	37.373.340,00	0,13%
Apetrechamento Das Novas Unidades Hospitalares	78.293.304,00	0,28%
Apoio E Assistência A Pessoa Idosa Em Situação De Vulnerabilidade	4.679.805,00	0,02%
Aquisição E Manutenção De Transportes Sanitários	87.351.155,00	0,31%
Campanha Agrícola 2018/2022	29.495.846,00	0,11%
Cuidados Primários De Saúde	323.491.876,00	1,16%
Desassoreamento De Colectores E Valas De Drenagem	5.890.519,00	0,02%
Desporto, Lazer E Recreação	4.821.184,00	0,02%
Estruturação Económica E Produtiva Das Comunidades Rurais	331.296.666,00	1,19%
Implementação Do Sistema De Gestão De Informação	14.869.050,00	0,05%
Informatizaçãodos Serviços Dos Gabinetes Provinciais	6.385.820,00	0,02%
Infraestruturas Sociais E Vias De Comunicação	241.811.076,00	0,87%
Manutencao Da Morgue/Bengo	15.158.097,00	0,05%
Manutenção Da Fabrica De Gases Medicinais/Bengo	18.768.531,00	0,07%
Manutenção Da Insineradora	33.783.356,00	0,12%
Manutenção Da Rede De Iluminação Pública	39.039.291,00	0,14%
Manutenção De Infra-Estrutura Administrativas	22.828.107,00	0,08%
Merenda Escolar	171.250.296,00	0,62%
Mobilização Social E Cidadania	105.402.924,00	0,38%
Operacionalização Das Infraestruturas Institucionais	289.681.686,00	1,04%
Operacionalização De Microfomento	198.143.268,00	0,71%
Operação E Manutenção Geral Dos Serviços	9.258.534.882,00	33,32%



## DOTAÇÃO ORÇAMENTAL POR ORGÃO

### DESPESAS DE FUNCIONAMENTO E DE APOIO AO DESENVOLVIMENTO

Projecto / Actividade	Valor	%
Plano De Requalificação De Zonas Verdes Da Província	10.497.570,00	0,04%
Plano Integrado De Mobilidade E Transportes	6.355.790,00	0,02%
Prestação De Serviço De Educação	8.406.711.723,00	30,25%
Prestação De Serviço De Saúde E Saúde Pública	7.504.018.085,00	27,00%
Prevenção A Doença De Sono	3.167.982,00	0,01%
Prevenção E Apoio A Situações De Calamidades	8.367.485,00	0,03%
Prevenção E Combate Às Grandes Endemias	5.648.512,00	0,02%
Programa Alargado De Vacinação (Pav)	22.790.929,00	0,08%
Programa De Combate A Malária	13.533.507,00	0,05%
Projecto De Apoio Leite E Papas	13.178.060,00	0,05%
Projecto De Contenção Da Bilhareziuse	3.048.780,00	0,01%
Projecto Água Para Todos	207.433.104,00	0,75%
Reforço Da Capacidade Institucional	39.526.110,00	0,14%
Remoção De Obstáculos E Engenhos Explosivos	9.621.150,00	0,03%
Terraplanagem Das Vias Secundárias	98.835.450,00	0,36%
Terraplanagem Das Vias Terciárias.	104.083.351,00	0,37%

### PROGRAMA DE INVESTIMENTOS PÚBLICOS

Município / Projecto / Actividade	Total
<b>Total Geral:</b>	<b>5.395.004.762,00</b>
<b>Ambriz</b>	<b>523.281.947,00</b>
Reabilitação Estrada Terciária Ambriz	127.778.716,00
Reabilitação Passeios E Lancis Ambriz	83.496.673,00
Construção De Escolas De 7 Salas De Aulas No Município De Ambriz-Pcep/Bengo	156.003.279,00
Construção De Escolas De 12 Salas De Aulas No Município De Ambriz-Pcep/Bengo	156.003.279,00
<b>Bula-Atumba</b>	<b>933.958.945,00</b>
Pavimentação, Asfaltagem De 7 Km De Estrada Caculo Bula Atumba Bengo	184.130.647,00
Reabilitação Terraplanagem Bula Atumba	128.477.980,00
Construção E Apetrechamento Do Hospital Municipal Do Bula Atumba/Bengo	197.075.075,00
Construção De 1 Escola 12 Salas Do 1º Ciclo Kiage Bula Atumba Bengo	84.344.051,00
Construção De Escolas De 7 Salas De Aulas No Município De Bula Atumba-Pcep/Bengo	169.965.596,00
Construção De Escolas De 12 Salas De Aulas No Município De Bula Atumba-Pcep/Bengo	169.965.596,00
<b>Dande</b>	<b>1.697.010.761,00</b>
Pavimentação, Asfaltagem De 7 Km De Estrada Nas Mabubas Caxito Bengo	14.785.057,00
Construção De Escola 12 Salas 1º Ciclo No Sassa Caria Bengo	44.863.937,00
Construção E Apetrechamento Escolas 1 Salas No Kibonga Em Kicabo Bengo	106.456.799,00
Concep.Construção Da Rede De Captação Aduç.Abastecimento Água/Caxito/Bengo	370.954.266,00
Reabilitação Passeios E Lancis Dande	108.966.877,00
Reabilitação Do Hospital Provincial/Bengo	21.469.038,00
Projecto De Drenagem De Caxito	653.505.982,00
Construção Captação, Rede Abastecimento De Agua Kicabo	114.168.105,00
Construção De Uma Escola Do 1º Ciclo 7 Salas Aulas Campo Multiuso Localidade Úlua/Barra Do Dande	88.967.469,00
Construção E Apetrechamento De Escola 1ºciclo No Sarico Dande Bengo	87.471.566,00
Construção De Escolas De 12 Salas De Aulas No Município Do Dande-Pcep/Bengo	85.401.665,00
<b>Dembos</b>	<b>582.302.591,00</b>
Construção De Escola Do 1ºciclo C/12 Salas Aldeia Quezzo Dembos Bengo	5.947.853,00
Construção E Apetrechamento Da Maternidade De Quibaxi/Bengo	191.055.076,00



## DOTAÇÃO ORÇAMENTAL POR ORGÃO

### PROGRAMA DE INVESTIMENTOS PÚBLICOS

Município / Projecto / Actividade	Total
Construção De 1 Escola 12 Salas Iº Ciclo No Gombe Do Piri Bengo	133.071.001,00
Reabilitação Passeios E Lancis Dembos	111.600.956,00
Construção Escola 12 Salas Iº Ciclo Catende Dembos Bengo	34.218.258,00
Construção De Escolas De 12 Salas De Aulas No Município De Dembos-Pcep/Bengo	106.409.447,00
<b>Nambuagongo</b>	<b>558.464.094,00</b>
Construção 1 Escola Do Iºciclo No Onzo Em Nambuagongo Bengo	159.080.172,00
Reabilitação Estrada Terciária Nambuagongo	114.587.178,00
Estudo, Construção E Apetrechamento De 2 Cics Em Nambuagongo	4.136.249,00
Construção De Escola 12 Salas Do Iº Ciclo Kimbage Nambuagongo Bengo	110.258.830,00
Construção De Escolas De 7 Salas De Aulas No Município De Nambuagongo-Pcep/Bengo	170.401.665,00
<b>Pango Aluquém</b>	<b>347.735.537,00</b>
Pavimentação, Asfaltagem 7 Km De Estrada Quita E Kimbundo Bengo	2.501.464,00
Construção De 2 Residências Protocolares No Pango Aluquem	3.543.544,00
Construção Do Comando Da Polícia Do Pango Aluquém Bengo	887.199,00
Construção De Escolas De 7 Salas De Aulas No Município De Pango Aluquém-Pcep/Bengo	170.401.665,00
Construção De Escolas De 12 Salas De Aulas No Município De Pango Aluquém-Pcep/Bengo	170.401.665,00
<b>Vários Municípios-Bengo</b>	<b>752.250.887,00</b>
Programa Água Para Todos/Bengo	258.869.780,00
Construção De Rede De Bt, Mt Ilum.Pública A Todos Municipios/Bengo	1.785.870,00
Construção De Infra-Estruturas 200 Fogos Bengo 2015	491.595.237,00

### DESPESAS DE NATUREZA POR UNIDADE ORÇAMENTAL

Unidade Orçamental / Natureza	Valor	%
<b>Administração Municipal De Bula Atumba</b>	<b>1.456.447.936,00</b>	<b>100,00%</b>
Despesas Correntes	855.763.801,00	58,76%
Despesas Com O Pessoal	463.032.140,00	31,79%
Contribuições Do Empregador	32.157.578,00	2,21%
Despesas Em Bens E Serviços	360.554.483,00	24,76%
Subsídios E Transferências Correntes	19.600,00	0,00%
Despesas De Capital	600.684.135,00	41,24%
Investimentos	600.684.135,00	41,24%
<b>Unidade Orçamental / Natureza</b>	<b>Valor</b>	<b>%</b>
<b>Administração Municipal De Nambuagongo</b>	<b>1.837.928.626,00</b>	<b>100,00%</b>
Despesas Correntes	1.400.709.711,00	76,21%
Despesas Com O Pessoal	847.950.288,00	46,14%
Contribuições Do Empregador	84.008.622,00	4,57%
Despesas Em Bens E Serviços	465.469.798,00	25,33%
Subsídios E Transferências Correntes	3.281.003,00	0,18%
Despesas De Capital	437.218.915,00	23,79%
Investimentos	437.218.915,00	23,79%
<b>Unidade Orçamental / Natureza</b>	<b>Valor</b>	<b>%</b>
<b>Administração Municipal Do Ambriz</b>	<b>2.020.816.213,00</b>	<b>100,00%</b>
Despesas Correntes	1.388.091.512,00	68,69%
Despesas Com O Pessoal	918.873.296,00	45,47%
Contribuições Do Empregador	72.467.332,00	3,59%



## DOTAÇÃO ORÇAMENTAL POR ORGÃO

### DESPESAS DE NATUREZA POR UNIDADE ORÇAMENTAL

Unidade Orçamental / Natureza	Valor	%
Despesas Em Bens E Serviços	388.030.899,00	19,20%
Subsídios E Transferências Correntes	8.719.985,00	0,43%
Despesas De Capital	632.724.701,00	31,31%
Investimentos	632.724.701,00	31,31%
<b>Unidade Orçamental / Natureza</b>	<b>Valor</b>	<b>%</b>
<b>Administração Municipal Do Dande</b>	<b>2.308.380.905,00</b>	<b>100,00%</b>
Despesas Correntes	1.844.806.368,00	79,92%
Despesas Com O Pessoal	1.239.727.360,00	53,71%
Contribuições Do Empregador	106.629.039,00	4,62%
Despesas Em Bens E Serviços	493.741.089,00	21,39%
Subsídios E Transferências Correntes	4.708.880,00	0,20%
Despesas De Capital	463.574.537,00	20,08%
Investimentos	463.574.537,00	20,08%
<b>Unidade Orçamental / Natureza</b>	<b>Valor</b>	<b>%</b>
<b>Administração Municipal Do Pango Aluquem</b>	<b>1.530.929.211,00</b>	<b>100,00%</b>
Despesas Correntes	998.966.058,00	65,25%
Despesas Com O Pessoal	678.305.581,00	44,31%
Contribuições Do Empregador	51.177.412,00	3,34%
Despesas Em Bens E Serviços	257.147.316,00	16,80%
Subsídios E Transferências Correntes	12.335.749,00	0,81%
Despesas De Capital	531.963.153,00	34,75%
Investimentos	531.963.153,00	34,75%
<b>Unidade Orçamental / Natureza</b>	<b>Valor</b>	<b>%</b>
<b>Administração Municipal Dos Dembos-Quibaxi</b>	<b>1.499.182.342,00</b>	<b>100,00%</b>
Despesas Correntes	1.135.124.153,00	75,72%
Despesas Com O Pessoal	706.736.669,00	47,14%
Contribuições Do Empregador	48.993.157,00	3,27%
Despesas Em Bens E Serviços	372.503.476,00	24,85%
Subsídios E Transferências Correntes	6.890.851,00	0,46%
Despesas De Capital	364.058.189,00	24,28%
Investimentos	364.058.189,00	24,28%
<b>Unidade Orçamental / Natureza</b>	<b>Valor</b>	<b>%</b>
<b>Gabinete Provincial Da Saúde Do Bengo</b>	<b>1.661.255.319,00</b>	<b>100,00%</b>
Despesas Correntes	1.661.255.319,00	100,00%
Despesas Com O Pessoal	1.387.457.010,00	83,52%
Contribuições Do Empregador	189.379.843,00	11,40%
Despesas Em Bens E Serviços	79.371.466,00	4,78%
Subsídios E Transferências Correntes	5.047.000,00	0,30%
<b>Unidade Orçamental / Natureza</b>	<b>Valor</b>	<b>%</b>
<b>Gabinete Provincial De Educação Do Bengo</b>	<b>7.022.749.151,00</b>	<b>100,00%</b>
Despesas Correntes	7.022.749.151,00	100,00%
Despesas Com O Pessoal	6.705.227.427,00	95,48%
Contribuições Do Empregador	220.549.132,00	3,14%
Despesas Em Bens E Serviços	93.018.169,00	1,32%



## DOTAÇÃO ORÇAMENTAL POR ORGÃO

### DESPESAS DE NATUREZA POR UNIDADE ORÇAMENTAL

Unidade Orçamental / Natureza	Valor	%
Subsídios E Transferências Correntes	3.954.423,00	0,06%
Unidade Orçamental / Natureza	Valor	%
<b>Governo Provincial Do Bengo</b>	<b>11.548.950.584,00</b>	<b>100,00%</b>
Despesas Correntes	8.857.237.203,00	76,69%
Despesas Com O Pessoal	2.033.918.336,00	17,61%
Contribuições Do Empregador	154.071.565,00	1,33%
Despesas Em Bens E Serviços	3.367.576.303,00	29,16%
Subsídios E Transferências Correntes	3.301.670.999,00	28,59%
Despesas De Capital	2.691.713.381,00	23,31%
Investimentos	2.691.713.381,00	23,31%
Unidade Orçamental / Natureza	Valor	%
<b>Hospital Geral Da Barra Do Dande</b>	<b>883.618.888,00</b>	<b>100,00%</b>
Despesas Correntes	883.618.888,00	100,00%
Despesas Com O Pessoal	545.051.411,00	61,68%
Contribuições Do Empregador	45.598.429,00	5,16%
Despesas Em Bens E Serviços	274.170.487,00	31,03%
Subsídios E Transferências Correntes	18.798.561,00	2,13%
Unidade Orçamental / Natureza	Valor	%
<b>Hospital Provincial Do Bengo</b>	<b>1.413.155.459,00</b>	<b>100,00%</b>
Despesas Correntes	1.413.155.459,00	100,00%
Despesas Com O Pessoal	930.834.103,00	65,87%
Contribuições Do Empregador	140.731.810,00	9,96%
Despesas Em Bens E Serviços	316.354.546,00	22,39%
Subsídios E Transferências Correntes	25.235.000,00	1,79%



## DOTAÇÃO ORÇAMENTAL POR ORGÃO

Órgão: Governo Provincial Do Cuanza-Norte

### RECEITA POR NATUREZA ECONÓMICA

Natureza	Valor	%
<b>Total Geral:</b>	<b>628.461.662,00</b>	<b>100,00%</b>
<b>Receitas Correntes</b>	<b>628.461.662,00</b>	<b>100,00%</b>
<b>Receita Tributária</b>	<b>625.244.416,00</b>	<b>99,49%</b>
<b>Impostos</b>	<b>622.327.785,00</b>	<b>99,02%</b>
Taxas Custas E Emolumentos	1.062.992,00	0,17%
<b>Receita Parafiscal</b>	<b>1.853.639,00</b>	<b>0,29%</b>
<b>Receita De Serviços</b>	<b>3.217.246,00</b>	<b>0,51%</b>
Receitas De Serviços Comunitários	3.217.246,00	0,51%

### DESPESAS POR NATUREZA ECONÓMICA

Natureza	Valor	%
<b>Total Geral:</b>	<b>28.046.430.148,00</b>	<b>100,00%</b>
<b>Despesas Correntes</b>	<b>22.454.286.185,00</b>	<b>80,06%</b>
<b>Despesas Com O Pessoal</b>	<b>12.955.311.740,00</b>	<b>46,19%</b>
Despesas Com O Pessoal Civil	12.955.311.740,00	46,19%
<b>Contribuições Do Empregador</b>	<b>1.076.509.520,00</b>	<b>3,84%</b>
Contribuições Do Empregador Para A Segurança Social	1.076.509.520,00	3,84%
<b>Despesas Em Bens E Serviços</b>	<b>7.533.546.042,00</b>	<b>26,86%</b>
<b>Bens</b>	<b>3.624.260.334,00</b>	<b>12,92%</b>
<b>Serviços</b>	<b>3.909.285.708,00</b>	<b>13,94%</b>
<b>Subsídios E Transferências Correntes</b>	<b>888.918.883,00</b>	<b>3,17%</b>
Transferências Correntes	888.918.883,00	3,17%
<b>Despesas De Capital</b>	<b>5.592.143.963,00</b>	<b>19,94%</b>
<b>Investimentos</b>	<b>5.592.143.963,00</b>	<b>19,94%</b>
Aquisição De Bens De Capital Fixo	5.592.143.963,00	19,94%

### DESPESAS POR FUNÇÃO

Função	Valor	%
<b>Total Geral:</b>	<b>28.046.430.148,00</b>	<b>100,00%</b>
<b>Serviços Públicos Gerais</b>	<b>6.743.773.868,00</b>	<b>24,05%</b>
Órgãos Executivos	6.743.773.868,00	24,05%
<b>Educação</b>	<b>7.858.335.794,00</b>	<b>28,02%</b>
Ensino Primário	4.314.178.019,00	15,38%
Ensino Secundário	2.779.139.404,00	9,91%
Serviços Subsidiários À Educação	518.482.327,00	1,85%
Ensino Técnico-Profissional	231.578.897,00	0,83%
<b>Ensino Superior</b>	<b>14.957.147,00</b>	<b>0,05%</b>
Ensino Superior De Graduação	14.957.147,00	0,05%
<b>Saúde</b>	<b>9.037.972.810,00</b>	<b>32,23%</b>
Serviços Hospitalares Gerais	5.234.248.334,00	18,66%
Serviços Hospitalares Especializados	937.300.512,00	3,34%
Serviços De Centros Médicos E De Maternidade	566.011.955,00	2,02%
Serviços De Saúde Pública	2.300.412.009,00	8,20%
<b>Protecção Social</b>	<b>529.890.080,00</b>	<b>1,89%</b>
Sobrevivência	529.890.080,00	1,89%
<b>Habitação E Serviços Comunitários</b>	<b>1.539.060.662,00</b>	<b>5,49%</b>
Desenvolvimento Habitacional	1.054.125.128,00	3,76%





## DOTAÇÃO ORÇAMENTAL POR ORGÃO

### DESPESAS POR PROGRAMA

Programa	Valor	%
<b>Total Geral:</b>	<b>28.046.430.148,00</b>	<b>100,00%</b>
Acções Correntes	21.153.942.071,00	75,42%
Construção E Reabilitação De Infraestruturas Rodoviárias	86.233.944,00	0,31%
Desenvolvimento Da Rede Urbana	11.662.000,00	0,04%
Desenvolvimento Do Ensino Secundário Geral	17.075.963,00	0,06%
Desenvolvimento Integral Da Juventude	337.656.013,00	1,20%
Desenvolvimento Local E Combate À Pobreza	3.082.888.068,00	10,99%
Expansão Do Abastecimento De Água Nas Áreas Urbanas, Sedes De Município E Áreas Rurais	44.221.695,00	0,16%
Expansão Do Acesso À Energia Eléctrica Nas Áreas Urbanas, Sedes De Município E Áreas Rurais	1.296.325.864,00	4,62%
Fomento Da Produção Agrícola	14.577.500,00	0,05%
Habitação	1.054.125.128,00	3,76%
Melhoria Da Assistência Médica E Medicamentosa	26.858.824,00	0,10%
Melhoria Da Capacidade Nacional De Prevenção E Socorro Das Populações	69.972.000,00	0,25%
Melhoria Da Qualidade Do Ensino Superior E Desenvolvimento Da Investigação Científica E Tecnológica	14.957.147,00	0,05%
Melhoria Da Qualidade E Desenvolvimento Do Ensino Primário	686.461.817,00	2,45%
Prevenção De Riscos E Protecção Ambiental	149.472.114,00	0,53%

### DESPESAS DE FUNCIONAMENTO E DE APOIO AO DESENVOLVIMENTO

Projecto / Actividade	Valor	%
<b>Total Geral:</b>	<b>24.496.424.853,00</b>	<b>100,00%</b>
Administração E Gestão De Centros Infantis	16.480.905,00	0,07%
Apoio A Extensão Rural	14.818.487,00	0,06%
Apoio Ao Escoamento Da Produção	14.577.500,00	0,06%
Assistência Da Rede De Distribuição Eléctrica.	34.986.000,00	0,14%
Campanha Sobre Prevenção Da Sinistralidade Rodoviária	69.972.000,00	0,29%
Comemorações Do 4 De Abril	3.272.500,00	0,01%
Cuidados Primários De Saúde	539.153.131,00	2,20%
Desenvolvimento Comunitário	11.662.000,00	0,05%
Educação Ambiental A Nivel Nacional	149.472.114,00	0,61%
Efemérides E Datas Comemorativas	15.183.550,00	0,06%
Estruturação Económica E Produtiva Das Comunidades Rurais	552.161.110,00	2,25%
Infraestruturas Sociais E Vias De Comunicação	403.018.460,00	1,65%
Merenda Escolar	188.243.547,00	0,77%
Mobilização Social E Cidadania	175.671.540,00	0,72%
Operacionalização Das Infraestruturas Institucionais	482.802.810,00	1,97%
Operacionalização De Microfomento	330.238.780,00	1,35%
Operação E Manutenção Geral Dos Serviços	5.937.577.227,00	24,24%
Plano Executivo De Apoio A Juventude / Cuanza Norte	13.911.100,00	0,06%
Prestação De Serviço De Educação	6.621.358.540,00	27,03%
Prestação De Serviço De Saúde E Saúde Pública	8.471.960.855,00	34,58%
Projecto Água Para Todos	345.721.840,00	1,41%
Reforço Da Capacidade Institucional	65.876.850,00	0,27%
Registo Eleitoral Permanente	6.896.963,00	0,03%
Serviços Comunitários	31.407.044,00	0,13%

### PROGRAMA DE INVESTIMENTOS PÚBLICOS

Município / Projecto / Actividade	Total
<b>Total Geral:</b>	<b>3.550.005.295,00</b>





## DOTAÇÃO ORÇAMENTAL POR ORGÃO

### PROGRAMA DE INVESTIMENTOS PÚBLICOS

Município / Projecto / Actividade	Total
<b>Ambaca</b>	<b>212.757.392,00</b>
Asfaldagem Da Vila De Camabatela	45.089.176,00
Construção Da Casa Da Juventude No Municipio De Ambaca.	126.983.448,00
Construção De Escolas De 7 Salas De Aulas No Município De Ambaca-Pcep/Cuanza Norte	20.342.384,00
Construção De Escolas De 12 Salas De Aulas No Município De Ambaca-Pcep Cuanza Norte	20.342.384,00
<b>Banga</b>	<b>115.023.198,00</b>
Construção Da Linha De Fornecimento De Energia Eléctrica Da Banga	74.338.430,00
Construção De Escolas De 7 Salas De Aulas No Município De Banga-Pcep/Cuanza Norte	20.342.384,00
Construção De Escolas De 12 Salas De Aulas No Município De Banga-Pcep/Cuanza Norte	20.342.384,00
<b>Bolongongo</b>	<b>173.930.868,00</b>
Construção Da Linha De Fornecimento De Energia Eléctrica No Bolongongo	133.246.100,00
Construção De Escolas De 7 Salas De Aulas No Município De Bolongongo-Pcep/Cuanza Norte	20.342.384,00
Construção De Escolas De 12 Salas De Aulas No Município De Bolongongo-Pcep/Cuanza Norte	20.342.384,00
<b>Cambambe</b>	<b>237.446.233,00</b>
Construção Da Casa Da Juventude Em Cambambe	196.761.465,00
Construção De Escolas De 7 Salas De Aulas No Município De Cambambe-Pcep/Cuanza Norte	20.342.384,00
Construção De Escolas De 12 Salas De Aulas No Município De Cambambe-Pcep/Cuanza Norte	20.342.384,00
<b>Cazengo</b>	<b>1.317.082.756,00</b>
Construção De Infra-Estruturas 200 Fogos Cuanza Norte 2015	1.054.125.128,00
Construção E Apetrechamento De 1 Escola De 22 Salas No Cazengo	80.188.456,00
Construção E Apetrechamento De 1 Escola Com 22 Salas Em Ndalatando	45.728.549,00
Construção De 1 Escola Com 30 Salas De Aulas Em Ndalatando	5.035.573,00
Reabilitação E Ampliação Da Escola Superior Politécnica	14.957.147,00
Asfaldagem Das Ruas Do Bairro Da Juventude.	32.428.348,00
Construção E Apetrechamento De 1 Centro Medico No Catome De Cima	26.858.824,00
Reabilitação Escola Secundária Do Iº E IIº Ciclo Cazengo Com 14 Salas De Aulas Bairro Tenga	17.075.963,00
Construção De Escolas De 12 Salas De Aulas No Município De Cazengo-Pcep/Cuanza Norte	20.342.384,00
Construção De Escolas De 7 Salas De Aulas No Município De Cazengo-Pcep/Cuanza Norte	20.342.384,00
<b>Golungo Alto</b>	<b>43.557.709,00</b>
Reabilitação Estrada Terciária Golungo Alto (Açude À Cerca)	2.872.941,00
Construção De Escolas De 7 Salas De Aulas No Município De Golungo Alto-Pcep/Cuanza Norte	20.342.384,00
Construção De Escolas De 12 Salas De Aulas No Município De Golungo Alto-Pcep/Cuanza Norte	20.342.384,00
<b>Lucala</b>	<b>1.179.847.325,00</b>
Construção E Apetrechamento De 1 Escola 22 Salas No Dondo	37.661.557,00
Construção De Escolas De 7 Salas De Aulas No Município De Lucala-Pcep/Cuanza Norte	58.568.822,00
Construção De Escolas De 12 Salas De Aulas No Município De Lucala-Pcep/Cuanza Norte	20.342.384,00
Electrificação De Três Municípios Na Província Do Cuanza Norte	1.063.274.562,00
<b>Ngonguembo</b>	<b>104.311.763,00</b>
Instalação Rede De Distribuição De Energia Eléctrica Gonguembo	25.466.772,00
Construção De Escolas De 7 Salas De Aulas No Município De Ngonguembo-Pcep/Cuanza Norte	58.502.607,00
Construção De Escolas De 12 Salas De Aulas No Município De Ngonguembo-Pcep/Cuanza Norte	20.342.384,00
<b>Quibala</b>	<b>21.673.951,00</b>
Reabilitação E Expansão Do Sistema Abastecimento De Água De Banga	21.673.951,00
<b>Quiculungo</b>	<b>46.528.247,00</b>
Reabilitação Estrada Terciária Quiculungo Bairro Khezo A Sede Com 9km	5.843.479,00



## DOTAÇÃO ORÇAMENTAL POR ORGÃO

### PROGRAMA DE INVESTIMENTOS PÚBLICOS

Município / Projecto / Actividade	Total
Construção De Escolas De 12 Salas De Aulas No Município De Quiculungo-Pcep/Cuanza Norte	20.342.384,00
Construção De Escolas De 7 Salas De Aulas No Município De Quiculungo-Pcep/Cuanza Norte	20.342.384,00
<b>Samba Caju</b>	<b>40.684.768,00</b>
Construção De Escolas De 12 Salas De Aulas No Município De Lsamba Cajú-Pcep/Cuanza Norte	20.342.384,00
Construção De Escolas De 7 Salas De Aulas No Município De Samba Cajú-Pcep/Cuanza Norte	20.342.384,00
<b>Samba Cajú</b>	<b>57.161.085,00</b>
Reabilitação E Expansão Do Sistema Abastecimento De Água De Samba Caju	22.547.744,00
Construção E Apetrechamento De 1 Escola De 22 Salas No Samba Cajú	34.613.341,00

### DESPESAS DE NATUREZA POR UNIDADE ORÇAMENTAL

Unidade Orçamental / Natureza	Valor	%
<b>Administração Municipal De Ambaca</b>	<b>1.536.245.919,00</b>	<b>100,00%</b>
Despesas Correntes	1.304.401.326,00	84,91%
Despesas Com O Pessoal	770.689.906,00	50,17%
Contribuições Do Empregador	53.805.968,00	3,50%
Despesas Em Bens E Serviços	479.905.452,00	31,24%
Despesas De Capital	231.844.593,00	15,09%
Investimentos	231.844.593,00	15,09%
<b>Administração Municipal De Banga</b>	<b>815.916.552,00</b>	<b>100,00%</b>
Despesas Correntes	562.398.008,00	68,93%
Despesas Com O Pessoal	369.304.594,00	45,26%
Contribuições Do Empregador	25.834.661,00	3,17%
Despesas Em Bens E Serviços	167.062.753,00	20,48%
Subsídios E Transferências Correntes	196.000,00	0,02%
Despesas De Capital	253.518.544,00	31,07%
Investimentos	253.518.544,00	31,07%
<b>Administração Municipal De Bolongongo</b>	<b>833.672.817,00</b>	<b>100,00%</b>
Despesas Correntes	601.828.224,00	72,19%
Despesas Com O Pessoal	322.967.759,00	38,74%
Contribuições Do Empregador	31.650.384,00	3,80%
Despesas Em Bens E Serviços	247.210.081,00	29,65%
Despesas De Capital	231.844.593,00	27,81%
Investimentos	231.844.593,00	27,81%
<b>Administração Municipal De Cambambe</b>	<b>2.199.887.635,00</b>	<b>100,00%</b>
Despesas Correntes	1.968.043.042,00	89,46%
Despesas Com O Pessoal	1.323.461.697,00	60,16%
Contribuições Do Empregador	96.481.226,00	4,39%
Despesas Em Bens E Serviços	537.978.361,00	24,45%
Subsídios E Transferências Correntes	10.121.758,00	0,46%
Despesas De Capital	231.844.593,00	10,54%
Investimentos	231.844.593,00	10,54%



## DOTAÇÃO ORÇAMENTAL POR ORGÃO

### DESPESAS DE NATUREZA POR UNIDADE ORÇAMENTAL

Unidade Orçamental / Natureza	Valor	%
<b>Administração Municipal De Cazengo</b>	<b>2.823.862.290,00</b>	<b>100,00%</b>
Despesas Correntes	2.565.158.873,00	90,84%
Despesas Com O Pessoal	1.842.677.625,00	65,25%
Contribuições Do Empregador	119.307.131,00	4,22%
Despesas Em Bens E Serviços	602.959.497,00	21,35%
Subsídios E Transferências Correntes	214.620,00	0,01%
Despesas De Capital	258.703.417,00	9,16%
Investimentos	258.703.417,00	9,16%
<b>Unidade Orçamental / Natureza</b>	<b>Valor</b>	<b>%</b>
<b>Administração Municipal De Gonguembo</b>	<b>1.252.574.685,00</b>	<b>100,00%</b>
Despesas Correntes	983.303.308,00	78,50%
Despesas Com O Pessoal	486.266.744,00	38,82%
Contribuições Do Empregador	42.740.659,00	3,41%
Despesas Em Bens E Serviços	452.976.898,00	36,16%
Subsídios E Transferências Correntes	1.319.007,00	0,11%
Despesas De Capital	269.271.377,00	21,50%
Investimentos	269.271.377,00	21,50%
<b>Unidade Orçamental / Natureza</b>	<b>Valor</b>	<b>%</b>
<b>Administração Municipal De Lucala</b>	<b>1.345.251.779,00</b>	<b>100,00%</b>
Despesas Correntes	1.075.246.965,00	79,93%
Despesas Com O Pessoal	555.828.566,00	41,32%
Contribuições Do Empregador	57.290.669,00	4,26%
Despesas Em Bens E Serviços	457.227.730,00	33,99%
Subsídios E Transferências Correntes	4.900.000,00	0,36%
Despesas De Capital	270.004.814,00	20,07%
Investimentos	270.004.814,00	20,07%
<b>Unidade Orçamental / Natureza</b>	<b>Valor</b>	<b>%</b>
<b>Administração Municipal De Quiculungo</b>	<b>1.348.442.307,00</b>	<b>100,00%</b>
Despesas Correntes	1.116.597.716,00	82,81%
Despesas Com O Pessoal	803.427.018,00	59,58%
Contribuições Do Empregador	58.350.089,00	4,33%
Despesas Em Bens E Serviços	243.279.701,00	18,04%
Subsídios E Transferências Correntes	11.540.908,00	0,86%
Despesas De Capital	231.844.591,00	17,19%
Investimentos	231.844.591,00	17,19%
<b>Unidade Orçamental / Natureza</b>	<b>Valor</b>	<b>%</b>
<b>Administração Municipal De Samba Cajú</b>	<b>1.243.744.962,00</b>	<b>100,00%</b>
Despesas Correntes	989.352.627,00	79,55%
Despesas Com O Pessoal	749.903.960,00	60,29%
Contribuições Do Empregador	72.008.685,00	5,79%
Despesas Em Bens E Serviços	163.907.082,00	13,18%
Subsídios E Transferências Correntes	3.532.900,00	0,28%
Despesas De Capital	254.392.335,00	20,45%
Investimentos	254.392.335,00	20,45%



## DOTAÇÃO ORÇAMENTAL POR ORGÃO

### DESPESAS DE NATUREZA POR UNIDADE ORÇAMENTAL

Unidade Orçamental / Natureza	Valor	%
<b>Administração Municipal Do Golungo Alto</b>	<b>1.045.502.588,00</b>	<b>100,00%</b>
Despesas Correntes	813.657.997,00	77,82%
Despesas Com O Pessoal	545.531.448,00	52,18%
Contribuições Do Empregador	26.021.132,00	2,49%
Despesas Em Bens E Serviços	241.024.477,00	23,05%
Subsídios E Transferências Correntes	1.080.940,00	0,10%
Despesas De Capital	231.844.591,00	22,18%
Investimentos	231.844.591,00	22,18%
<b>Unidade Orçamental / Natureza</b>	<b>Valor</b>	<b>%</b>
<b>Gabinete Provincial Da Saúde Cuanza Norte</b>	<b>653.143.096,00</b>	<b>100,00%</b>
Despesas Correntes	653.143.096,00	100,00%
Despesas Com O Pessoal	524.144.513,00	80,25%
Contribuições Do Empregador	64.556.446,00	9,88%
Despesas Em Bens E Serviços	64.349.247,00	9,85%
Subsídios E Transferências Correntes	92.890,00	0,01%
<b>Unidade Orçamental / Natureza</b>	<b>Valor</b>	<b>%</b>
<b>Gabinete Provincial De Educação Do Cuanza Norte</b>	<b>1.929.232.256,00</b>	<b>100,00%</b>
Despesas Correntes	1.929.232.256,00	100,00%
Despesas Com O Pessoal	1.582.180.939,00	82,01%
Contribuições Do Empregador	205.016.710,00	10,63%
Despesas Em Bens E Serviços	135.047.515,00	7,00%
Subsídios E Transferências Correntes	6.987.092,00	0,36%
<b>Unidade Orçamental / Natureza</b>	<b>Valor</b>	<b>%</b>
<b>Governo Provincial Do Cuanza-Norte</b>	<b>9.426.946.187,00</b>	<b>100,00%</b>
Despesas Correntes	6.299.915.672,00	66,83%
Despesas Com O Pessoal	2.021.155.859,00	21,44%
Contribuições Do Empregador	161.104.304,00	1,71%
Despesas Em Bens E Serviços	3.268.722.741,00	34,67%
Subsídios E Transferências Correntes	848.932.768,00	9,01%
Despesas De Capital	3.127.030.515,00	33,17%
Investimentos	3.127.030.515,00	33,17%
<b>Unidade Orçamental / Natureza</b>	<b>Valor</b>	<b>%</b>
<b>Hospital Provincial Do Cuanza-Norte</b>	<b>1.460.907.573,00</b>	<b>100,00%</b>
Despesas Correntes	1.460.907.573,00	100,00%
Despesas Com O Pessoal	976.173.346,00	66,82%
Contribuições Do Empregador	55.739.222,00	3,82%
Despesas Em Bens E Serviços	428.995.005,00	29,36%
<b>Unidade Orçamental / Natureza</b>	<b>Valor</b>	<b>%</b>
<b>Instituto Médio Agrário Do Cuanza Norte</b>	<b>131.099.502,00</b>	<b>100,00%</b>
Despesas Correntes	131.099.502,00	100,00%
Despesas Com O Pessoal	81.597.766,00	62,24%
Contribuições Do Empregador	6.602.234,00	5,04%
Despesas Em Bens E Serviços	42.899.502,00	32,72%



## DOTAÇÃO ORÇAMENTAL POR ORGÃO

Órgão: Governo Provincial De Malanje

### RECEITA POR NATUREZA ECONÓMICA

Natureza	Valor	%
<b>Total Geral:</b>	<b>396.505.573,00</b>	<b>100,00%</b>
<b>Receitas Correntes</b>	<b>396.505.573,00</b>	<b>100,00%</b>
<b>Receita Tributária</b>	<b>394.475.766,00</b>	<b>99,49%</b>
<b>Impostos</b>	<b>392.635.621,00</b>	<b>99,02%</b>
Taxas Custas E Emolumentos	670.657,00	0,17%
<b>Receita Parafiscal</b>	<b>1.169.488,00</b>	<b>0,29%</b>
<b>Receita De Serviços</b>	<b>2.029.807,00</b>	<b>0,51%</b>
Receitas De Serviços Comunitários	2.029.807,00	0,51%

### DESPESAS POR NATUREZA ECONÓMICA

Natureza	Valor	%
<b>Total Geral:</b>	<b>40.191.915.945,00</b>	<b>100,00%</b>
<b>Despesas Correntes</b>	<b>32.945.445.396,00</b>	<b>81,97%</b>
<b>Despesas Com O Pessoal</b>	<b>14.368.527.022,00</b>	<b>35,75%</b>
<b>Despesas Com O Pessoal Civil</b>	<b>14.368.527.022,00</b>	<b>35,75%</b>
<b>Contribuições Do Empregador</b>	<b>1.061.030.186,00</b>	<b>2,64%</b>
Contribuições Do Empregador Para A Segurança Social	1.061.030.186,00	2,64%
<b>Despesas Em Bens E Serviços</b>	<b>14.673.807.791,00</b>	<b>36,51%</b>
<b>Bens</b>	<b>7.550.247.579,00</b>	<b>18,79%</b>
<b>Serviços</b>	<b>7.123.560.212,00</b>	<b>17,72%</b>
<b>Subsídios E Transferências Correntes</b>	<b>2.842.080.397,00</b>	<b>7,07%</b>
Transferências Correntes	2.842.080.397,00	7,07%
<b>Despesas De Capital</b>	<b>7.246.470.549,00</b>	<b>18,03%</b>
<b>Investimentos</b>	<b>7.246.470.549,00</b>	<b>18,03%</b>
Aquisição De Bens De Capital Fixo	7.246.470.549,00	18,03%

### DESPESAS POR FUNÇÃO

Função	Valor	%
<b>Total Geral:</b>	<b>40.191.915.945,00</b>	<b>100,00%</b>
<b>Serviços Públicos Gerais</b>	<b>11.065.390.326,00</b>	<b>27,53%</b>
Órgãos Executivos	11.065.390.326,00	27,53%
<b>Educação</b>	<b>9.762.500.675,00</b>	<b>24,29%</b>
Ensino Primário	1.103.153.458,00	2,74%
Ensino Secundário	7.211.772.669,00	17,94%
Serviços Subsidiários À Educação	740.484.753,00	1,84%
Ensino Técnico-Profissional	695.253.409,00	1,73%
<b>Ensino Superior</b>	<b>4.056.357,00</b>	<b>0,01%</b>
Ensino Superior De Graduação	4.056.357,00	0,01%
Educação Especial	7.780.029,00	0,02%
<b>Saúde</b>	<b>14.873.938.284,00</b>	<b>37,01%</b>
Serviços Hospitalares Gerais	9.203.692.567,00	22,90%
Serviços Hospitalares Especializados	719.482.774,00	1,79%
Serviços De Centros Médicos E De Maternidade	1.142.759.104,00	2,84%
Serviços De Saúde Pública	3.808.003.839,00	9,47%
<b>Protecção Social</b>	<b>1.453.663.784,00</b>	<b>3,62%</b>
Família E Infância	110.435.553,00	0,27%
Sobrevivência	1.343.228.231,00	3,34%



## DOTAÇÃO ORÇAMENTAL POR ORGÃO

### DESPESAS POR PROGRAMA

Programa	Valor	%
<b>Total Geral:</b>	<b>40.191.915.945,00</b>	<b>100,00%</b>
Acção Social, Saúde E Desporto Escolar	25.086.012,00	0,06%
Acções Correntes	29.954.113.740,00	74,53%
Capacitação Institucional E Valorização Dos Recursos Humanos Na Administração Pública	57.485.426,00	0,14%
Combate Às Grandes Endemias Pela Abordagem Das Determinantes Da Saúde	76.116.005,00	0,19%
Construção E Reabilitação De Edifícios Públicos E Equipamentos Sociais	230.327.790,00	0,57%
Construção E Reabilitação De Infraestruturas Rodoviárias	213.014.894,00	0,53%
Desenvolvimento Da Aquicultura Sustentável	3.192.450,00	0,01%
Desenvolvimento Da Rede Urbana	19.365.374,00	0,05%
Desenvolvimento Do Ensino Secundário Geral	85.286.243,00	0,21%
Desenvolvimento Integral Da Juventude	105.800.183,00	0,26%
Desenvolvimento Local E Combate À Pobreza	4.333.178.003,00	10,78%
Expansão Do Abastecimento De Água Nas Áreas Urbanas, Sedes De Município E Áreas Rurais	9.272.490,00	0,02%
Expansão Do Acesso À Energia Eléctrica Nas Áreas Urbanas, Sedes De Município E Áreas Rurais	140.171.419,00	0,35%
Fomento Da Exploração E Gestão Sustentável De Recursos Florestais	2.914.269,00	0,01%
Fomento Da Produção Agrícola	59.229.423,00	0,15%
Fomento Da Produção Pecuária	4.165.000,00	0,01%
Habitação	13.610.613,00	0,03%
Melhoria Da Assistência Médica E Medicamentosa	2.284.511.759,00	5,68%
Melhoria Da Capacidade Nacional De Prevenção E Socorro Das Populações	40.789.069,00	0,10%
Melhoria Da Qualidade Do Ensino Superior E Desenvolvimento Da Investigação Científica E Tecnológica	4.056.357,00	0,01%
Melhoria Da Qualidade E Desenvolvimento Do Ensino Primário	898.725.331,00	2,24%
Melhoria Da Saúde Materno-Infantil E Nutrição	517.671.953,00	1,29%
Melhoria Do Bem-Estar Dos Antigos Combatentes E Veteranos Da Pátria	20.916.048,00	0,05%
Melhoria E Desenvolvimento Do Ensino Técnico-Profissional	193.581.045,00	0,48%
Prevenção De Riscos E Protecção Ambiental	834.008.816,00	2,08%
Promoção Do Género E Empoderamento Da Mulher	4.465.141,00	0,01%
Protecção E Promoção De Direitos Da Criança	26.493.099,00	0,07%
Valorização Da Família E Reforço Das Competências Familiares	34.367.993,00	0,09%

### DESPESAS DE FUNCIONAMENTO E DE APOIO AO DESENVOLVIMENTO

Projecto / Actividade	Valor	%
<b>Total Geral:</b>	<b>35.559.728.906,00</b>	<b>100,00%</b>
Acção De Apoio À 1ª Infância	13.205.362,00	0,04%
Acções De Apoio A Crianças, Idosos, Portadores De Deficiência E Repatriados	34.367.993,00	0,10%
Acções De Fomento Da Produção Agropecuária	44.300.420,00	0,12%
Apetrechamento De Laboratórios Escolares	39.767.836,00	0,11%
Apetrechamento De Novas Unidades Escolares	100.437.562,00	0,28%
Apetrechamento De Novas Unidades Hospitalares	417.339.209,00	1,17%
Apoio E Dinamização Da Investigação Científica Nas Instituições De Ensino Superior	4.056.357,00	0,01%
Apoio Financeiro Para As Associações De Utilidade Pública	2.475.052,00	0,01%
Apoio Às Questões De Género E Promoção Da Mulher	4.465.141,00	0,01%
Aquisição De Meios De Ensino Primário	92.132.640,00	0,26%
Aquisição De Acervo Bibliográfico.	2.733.220,00	0,01%
Aquisição De Dispositivos De Tratamento E Distribuição De Água	9.272.490,00	0,03%
Aquisição De Medicamentos Essenciais Para Rede De Atenção Primaria	46.686.453,00	0,13%
Assistência As Pessoas Afectadas Por Sinistros E Calamidades Naturais	40.789.069,00	0,11%





## DOTAÇÃO ORÇAMENTAL POR ORGÃO

### DESPESAS DE FUNCIONAMENTO E DE APOIO AO DESENVOLVIMENTO

Projecto / Actividade	Valor	%
Campanha De Vacinação Animal	4.165.000,00	0,01%
Comemorações Do 4 De Abril	3.332.000,00	0,01%
Comunicação Institucional E Imprensa	36.663.307,00	0,10%
Criação De Perímetros Florestais E Espaços Verdes	2.914.269,00	0,01%
Cuidados Primários De Saúde	754.814.380,00	2,12%
Desenvolvimento Programa Informatização De Controlo E Gestão De Projectos	8.121.570,00	0,02%
Efemérides E Datas Comemorativas	7.799.016,00	0,02%
Estruturação Económica E Produtiva Das Comunidades Rurais	773.025.554,00	2,17%
Formação De Quadros A Nivel Local	6.899.335,00	0,02%
Infraestruturas Sociais E Vias De Comunicação	564.225.844,00	1,59%
Limpeza E Saneamento	227.825.500,00	0,64%
Loteamento De Terra Para Autoconstrução Dirigida	13.610.613,00	0,04%
Manutenção Da Rede De Iluminação Pública	64.798.965,00	0,18%
Merenda Escolar	278.013.183,00	0,78%
Mobilização Social E Cidadania	245.940.156,00	0,69%
Modernização Dos Serviços Administrativos	21.870.918,00	0,06%
Operacionalização Das Infraestruturas Institucionais	664.826.434,00	1,87%
Operacionalização De Microfomento	462.334.292,00	1,30%
Operação E Manutenção Geral Dos Serviços	9.535.597.374,00	26,82%
Prestação De Serviço De Educação	7.779.320.625,00	21,88%
Prestação De Serviço De Saúde E Saúde Pública	11.430.807.370,00	32,15%
Programa De Qualidade Ambiental	26.826.127,00	0,08%
Programa De Reestruturação E Reforço Da Capacidade Institucional	811.986,00	0,00%
Programa De Reforço Da Capacidade Institucional	27.903.187,00	0,08%
Projecto De Combate A Malária	76.116.005,00	0,21%
Projecto De Piscicultura Familiar /Malange	3.192.450,00	0,01%
Projecto De Reconversão Varietal Da Mandioca/Malange	6.392.845,00	0,02%
Projecto Água Para Todos	484.010.576,00	1,36%
Promoção Do Desenvolvimento Da Juventude E Do Desporto	105.800.183,00	0,30%
Reforço Da Capacidade Institucional	92.227.590,00	0,26%
Registo Eleitoral Permanente	8.797.857,00	0,02%
Reintegração Dos Ex-Militares	20.916.048,00	0,06%
Relançamento Da Produção De Hortícolas/Malange	8.536.158,00	0,02%
Serviços Comunitários	726.883.117,00	2,04%
Sinalização Horizontal, Vertical, Sinalética E Toponímia Da Cidade/Malanje	19.365.374,00	0,05%
Terraplanagem Das Vias Terciárias.	62.668.489,00	0,18%
Terraplanagem De Vias Secundárias	150.346.405,00	0,42%

### PROGRAMA DE INVESTIMENTOS PÚBLICOS

Município / Projecto / Actividade	Total
<b>Total Geral:</b>	<b>4.632.187.039,00</b>
<b>Caculama</b>	<b>5.847.766,00</b>
Construção De Um Cic Cec Em Kaculama - Malanje	5.847.766,00
<b>Cacuso</b>	<b>387.688.610,00</b>
Construção De Uma Escola Do 2º Ciclo Em Cacuso Malanje	23.677.361,00
Construção Apretchamento Centro Materno Infantil De Cacuso/Malanje	364.011.249,00





## DOTAÇÃO ORÇAMENTAL POR ORGÃO

### PROGRAMA DE INVESTIMENTOS PÚBLICOS

Município / Projecto / Actividade	Total
<b>Cahombo</b>	<b>51.705.038,00</b>
Construção De Escolas De 12 Salas De Aulas No Município De Cahombo /Pcep	25.852.519,00
Construção De Escolas De 7 Salas De Aulas No Município De Cahombo /Pcep	25.852.519,00
<b>Calandula</b>	<b>343.064.514,00</b>
Construção De Uma Escola Do 2º Ciclo Em Kalandula Malanje	46.918.438,00
Construção E Apetrechamento Do Centro Médico Polivalente De Kalandula/Malanje	172.924.384,00
Construção De Escolas De 12 Salas De Aulas No Município De Calandula /Pcep	25.852.519,00
Construção De Escolas De 7 Salas De Aulas No Município De Calandula /Pcep	25.852.519,00
Construção Rede De Distribuição De Energia Electrica Calandula	71.516.654,00
<b>Cambundi Catembo</b>	<b>51.705.038,00</b>
Construção De Escolas De 12 Salas De Aulas No Município De Cambundi Catembo /Pcep	25.852.519,00
Construção De Escolas De 7 Salas De Aulas No Município De Cambundi Catembo /Pcep	25.852.519,00
<b>Cangandala</b>	<b>120.359.803,00</b>
Construção De Escolas De 12 Salas De Aulas No Município De Cangandala /Pcep	25.852.519,00
Construção De Escolas De 7 Salas De Aulas No Município De Cangandala /Pcep	25.852.519,00
Construção Rede De Distribuição De Energia Electrica Cangandala	68.654.765,00
<b>Kiwaba Nzoji</b>	<b>51.705.038,00</b>
Construção De Escolas De 12 Salas De Aulas No Município De Kiwaba Nzoji /Pcep	25.852.519,00
Construção De Escolas De 7 Salas De Aulas No Município De Kiwaba Nzoji /Pcep	25.852.519,00
<b>Kunda Dya Baze</b>	<b>51.705.038,00</b>
Construção De Escolas De 12 Salas De Aulas No Município De Kunda Dya Baze /Pcep	25.852.519,00
Construção De Escolas De 7 Salas De Aulas No Município De Kunda Dya Baze /Pcep	25.852.519,00
<b>Luquembo</b>	<b>205.365.742,00</b>
Construção E Apetrechamento Centro Materno Infantil/ Luquembo	153.660.704,00
Construção De Escolas De 12 Salas De Aulas No Município De Luquembo /Pcep	25.852.519,00
Construção De Escolas De 7 Salas De Aulas No Município De Luquembo /Pcep	25.852.519,00
<b>Malanje</b>	<b>3.093.638.307,00</b>
Desassoreamento Do Rio Malanje	834.008.816,00
Construção Apetrechamento Casa Da Juventude De Malanje	215.359.488,00
Construção Casa Apoio A Crianças Sem Cuidados Parentais Malanje	4.773.644,00
Construção De Um Refeitório No Lombe / Malanje	7.914.162,00
Construção De Uma Escola De Ensino Especial Em Malanje	7.780.029,00
Construção De 1 Internato No Lombe Em Malanje	599.931,00
Construção De Um Centro De Reabilitação Física De Malanje	172.085.223,00
Reconstrução Da Escola Hoji Ya Henda Em Malanje	155.146.240,00
Const. Instalações Dos Serviços De Apoio Acção Social Escolar/Malanje	25.086.012,00
Estudo E Projecto Para Construção Centro Psiquiatrico De Malanje	3.610.309,00
Reabilitação, Ampliação E Apetrechamento Da Da Escola N°84 Malanje	15.742.544,00
Construção Da Central De Esterilização Hospitalar De Malanje	1.471.866.181,00
Construção Da Escola Provincial De Educação Física/Malanje	153.813.209,00
Construção De Escolas De 7 Salas De Aulas No Município De Malanje /Pcep	25.852.519,00
<b>Marimba</b>	<b>51.705.038,00</b>
Construção De Escolas De 12 Salas De Aulas No Município De Marimba /Pcep	25.852.519,00
Construção De Escolas De 7 Salas De Aulas No Município De Marimba /Pcep	25.852.519,00



## DOTAÇÃO ORÇAMENTAL POR ORGÃO

### PROGRAMA DE INVESTIMENTOS PÚBLICOS

Município / Projecto / Actividade	Total
<b>Massango</b>	<b>25.852.519,00</b>
Construção De Escolas De 7 Salas De Aulas No Município De Massango /Pcep	25.852.519,00
<b>Mucari</b>	<b>51.705.038,00</b>
Construção De Escolas De 12 Salas De Aulas No Município De Mucari /Pcep	25.852.519,00
Construção De Escolas De 7 Salas De Aulas No Município De Mucari /Pcep	25.852.519,00
<b>Quela</b>	<b>73.382.060,00</b>
Construção De Uma Escola Do Segundo Ciclo No Quela	14.690.444,00
Construção De Um Cic Cec Em Quela - Malanje	6.986.578,00
Construção De Escolas De 12 Salas De Aulas No Município De Quela /Pcep	25.852.519,00
Construção De Escolas De 7 Salas De Aulas No Município De Quela /Pcep	25.852.519,00
<b>Quirima</b>	<b>51.789.188,00</b>
Construção De Escolas De 12 Salas De Aulas No Município De Quirima /Pcep	25.431.769,00
Construção De Escolas De 7 Salas De Aulas No Município De Quirima /Pcep	25.431.769,00
Construção E Apetrechamento Do Casi - Quirima	925.650,00
<b>Vários Municípios-Malanje</b>	<b>14.968.302,00</b>
Construção De 3 Residências Protocolares / Malanje	14.968.302,00

### DESPESAS DE NATUREZA POR UNIDADE ORÇAMENTAL

Unidade Orçamental / Natureza	Valor	%
<b>Administração Municipal De Caculama</b>	<b>927.978.746,00</b>	<b>100,00%</b>
Despesas Correntes	678.032.814,00	73,07%
Despesas Com O Pessoal	312.393.566,00	33,66%
Contribuições Do Empregador	24.892.227,00	2,68%
Despesas Em Bens E Serviços	338.003.021,00	36,42%
Subsídios E Transferências Correntes	2.744.000,00	0,30%
Despesas De Capital	249.945.932,00	26,93%
Investimentos	249.945.932,00	26,93%
<b>Unidade Orçamental / Natureza</b>	<b>Valor</b>	<b>%</b>
<b>Administração Municipal De Cacuso</b>	<b>1.367.970.193,00</b>	<b>100,00%</b>
Despesas Correntes	820.484.737,00	59,98%
Despesas Com O Pessoal	277.410.575,00	20,28%
Contribuições Do Empregador	21.113.521,00	1,54%
Despesas Em Bens E Serviços	520.547.851,00	38,05%
Subsídios E Transferências Correntes	1.412.790,00	0,10%
Despesas De Capital	547.485.456,00	40,02%
Investimentos	547.485.456,00	40,02%
<b>Unidade Orçamental / Natureza</b>	<b>Valor</b>	<b>%</b>
<b>Administração Municipal De Cahombo</b>	<b>666.220.817,00</b>	<b>100,00%</b>
Despesas Correntes	416.274.885,00	62,48%
Despesas Com O Pessoal	135.121.676,00	20,28%
Contribuições Do Empregador	16.497.148,00	2,48%
Despesas Em Bens E Serviços	262.871.089,00	39,46%
Subsídios E Transferências Correntes	1.784.972,00	0,27%
Despesas De Capital	249.945.932,00	37,52%



## DOTAÇÃO ORÇAMENTAL POR ORGÃO

### DESPESAS DE NATUREZA POR UNIDADE ORÇAMENTAL

Unidade Orçamental / Natureza	Valor	%
Investimentos	249.945.932,00	37,52%
Unidade Orçamental / Natureza	Valor	%
<b>Administração Municipal De Calandula</b>	<b>903.388.827,00</b>	<b>100,00%</b>
Despesas Correntes	651.468.962,00	72,11%
Despesas Com O Pessoal	249.356.332,00	27,60%
Contribuições Do Empregador	17.186.679,00	1,90%
Despesas Em Bens E Serviços	372.585.223,00	41,24%
Subsídios E Transferências Correntes	12.340.728,00	1,37%
Despesas De Capital	251.919.865,00	27,89%
Investimentos	251.919.865,00	27,89%
Unidade Orçamental / Natureza	Valor	%
<b>Administração Municipal De Cambundi Catembo</b>	<b>727.624.771,00</b>	<b>100,00%</b>
Despesas Correntes	477.678.839,00	65,65%
Despesas Com O Pessoal	184.759.816,00	25,39%
Contribuições Do Empregador	16.908.881,00	2,32%
Despesas Em Bens E Serviços	267.544.064,00	36,77%
Subsídios E Transferências Correntes	8.466.078,00	1,16%
Despesas De Capital	249.945.932,00	34,35%
Investimentos	249.945.932,00	34,35%
Unidade Orçamental / Natureza	Valor	%
<b>Administração Municipal De Cangandala</b>	<b>724.316.346,00</b>	<b>100,00%</b>
Despesas Correntes	474.157.981,00	65,46%
Despesas Com O Pessoal	155.681.878,00	21,49%
Contribuições Do Empregador	9.978.650,00	1,38%
Despesas Em Bens E Serviços	307.711.643,00	42,48%
Subsídios E Transferências Correntes	785.810,00	0,11%
Despesas De Capital	250.158.365,00	34,54%
Investimentos	250.158.365,00	34,54%
Unidade Orçamental / Natureza	Valor	%
<b>Administração Municipal De Cunda Dia Base</b>	<b>650.801.051,00</b>	<b>100,00%</b>
Despesas Correntes	423.050.122,00	65,00%
Despesas Com O Pessoal	154.433.798,00	23,73%
Contribuições Do Empregador	7.979.357,00	1,23%
Despesas Em Bens E Serviços	260.218.017,00	39,98%
Subsídios E Transferências Correntes	418.950,00	0,06%
Despesas De Capital	227.750.929,00	35,00%
Investimentos	227.750.929,00	35,00%
Unidade Orçamental / Natureza	Valor	%
<b>Administração Municipal De Kiwaba Nzoji</b>	<b>662.334.876,00</b>	<b>100,00%</b>
Despesas Correntes	412.388.946,00	62,26%
Despesas Com O Pessoal	115.928.370,00	17,50%
Contribuições Do Empregador	8.104.314,00	1,22%
Despesas Em Bens E Serviços	287.977.737,00	43,48%
Subsídios E Transferências Correntes	378.525,00	0,06%



## DOTAÇÃO ORÇAMENTAL POR ORGÃO

### DESPESAS DE NATUREZA POR UNIDADE ORÇAMENTAL

Unidade Orçamental / Natureza	Valor	%
<b>Despesas De Capital</b>	<b>249.945.930,00</b>	<b>37,74%</b>
<b>Investimentos</b>	<b>249.945.930,00</b>	<b>37,74%</b>
<b>Unidade Orçamental / Natureza</b>	<b>Valor</b>	<b>%</b>
<b>Administração Municipal De Luquembo</b>	<b>810.409.160,00</b>	<b>100,00%</b>
<b>Despesas Correntes</b>	<b>554.340.749,00</b>	<b>68,40%</b>
<b>Despesas Com O Pessoal</b>	<b>174.131.358,00</b>	<b>21,49%</b>
<b>Contribuições Do Empregador</b>	<b>12.188.998,00</b>	<b>1,50%</b>
<b>Despesas Em Bens E Serviços</b>	<b>365.714.497,00</b>	<b>45,13%</b>
<b>Subsídios E Transferências Correntes</b>	<b>2.305.896,00</b>	<b>0,28%</b>
<b>Despesas De Capital</b>	<b>256.068.411,00</b>	<b>31,60%</b>
<b>Investimentos</b>	<b>256.068.411,00</b>	<b>31,60%</b>
<b>Unidade Orçamental / Natureza</b>	<b>Valor</b>	<b>%</b>
<b>Administração Municipal De Malanje</b>	<b>2.076.806.674,00</b>	<b>100,00%</b>
<b>Despesas Correntes</b>	<b>1.859.794.332,00</b>	<b>89,55%</b>
<b>Despesas Com O Pessoal</b>	<b>691.513.914,00</b>	<b>33,30%</b>
<b>Contribuições Do Empregador</b>	<b>62.881.463,00</b>	<b>3,03%</b>
<b>Despesas Em Bens E Serviços</b>	<b>1.099.398.493,00</b>	<b>52,94%</b>
<b>Subsídios E Transferências Correntes</b>	<b>6.000.462,00</b>	<b>0,29%</b>
<b>Despesas De Capital</b>	<b>217.012.342,00</b>	<b>10,45%</b>
<b>Investimentos</b>	<b>217.012.342,00</b>	<b>10,45%</b>
<b>Unidade Orçamental / Natureza</b>	<b>Valor</b>	<b>%</b>
<b>Administração Municipal De Marimba</b>	<b>663.397.538,00</b>	<b>100,00%</b>
<b>Despesas Correntes</b>	<b>413.239.175,00</b>	<b>62,29%</b>
<b>Despesas Com O Pessoal</b>	<b>136.990.727,00</b>	<b>20,65%</b>
<b>Contribuições Do Empregador</b>	<b>10.405.853,00</b>	<b>1,57%</b>
<b>Despesas Em Bens E Serviços</b>	<b>264.260.342,00</b>	<b>39,83%</b>
<b>Subsídios E Transferências Correntes</b>	<b>1.582.253,00</b>	<b>0,24%</b>
<b>Despesas De Capital</b>	<b>250.158.363,00</b>	<b>37,71%</b>
<b>Investimentos</b>	<b>250.158.363,00</b>	<b>37,71%</b>
<b>Unidade Orçamental / Natureza</b>	<b>Valor</b>	<b>%</b>
<b>Administração Municipal De Massango</b>	<b>698.783.702,00</b>	<b>100,00%</b>
<b>Despesas Correntes</b>	<b>474.690.291,00</b>	<b>67,93%</b>
<b>Despesas Com O Pessoal</b>	<b>172.315.094,00</b>	<b>24,66%</b>
<b>Contribuições Do Empregador</b>	<b>12.975.072,00</b>	<b>1,86%</b>
<b>Despesas Em Bens E Serviços</b>	<b>283.165.855,00</b>	<b>40,52%</b>
<b>Subsídios E Transferências Correntes</b>	<b>6.234.270,00</b>	<b>0,89%</b>
<b>Despesas De Capital</b>	<b>224.093.411,00</b>	<b>32,07%</b>
<b>Investimentos</b>	<b>224.093.411,00</b>	<b>32,07%</b>
<b>Unidade Orçamental / Natureza</b>	<b>Valor</b>	<b>%</b>
<b>Administração Municipal De Quela</b>	<b>736.164.127,00</b>	<b>100,00%</b>
<b>Despesas Correntes</b>	<b>479.380.786,00</b>	<b>65,12%</b>
<b>Despesas Com O Pessoal</b>	<b>176.355.166,00</b>	<b>23,96%</b>
<b>Contribuições Do Empregador</b>	<b>12.843.486,00</b>	<b>1,74%</b>
<b>Despesas Em Bens E Serviços</b>	<b>281.042.120,00</b>	<b>38,18%</b>



## DOTAÇÃO ORÇAMENTAL POR ORGÃO

### DESPESAS DE NATUREZA POR UNIDADE ORÇAMENTAL

Unidade Orçamental / Natureza	Valor	%
Subsídios E Transferências Correntes	9.140.014,00	1,24%
Despesas De Capital	256.783.341,00	34,88%
Investimentos	256.783.341,00	34,88%
Unidade Orçamental / Natureza	Valor	%
Administração Municipal De Quirima	773.741.608,00	100,00%
Despesas Correntes	523.499.095,00	67,66%
Despesas Com O Pessoal	227.545.756,00	29,41%
Contribuições Do Empregador	18.834.055,00	2,43%
Despesas Em Bens E Serviços	273.049.422,00	35,29%
Subsídios E Transferências Correntes	4.069.862,00	0,53%
Despesas De Capital	250.242.513,00	32,34%
Investimentos	250.242.513,00	32,34%
Unidade Orçamental / Natureza	Valor	%
Gabinete Provincial Da Saúde De Malanje	1.730.105.265,00	100,00%
Despesas Correntes	1.730.105.265,00	100,00%
Despesas Com O Pessoal	1.112.417.530,00	64,30%
Contribuições Do Empregador	84.985.279,00	4,91%
Despesas Em Bens E Serviços	453.969.256,00	26,24%
Subsídios E Transferências Correntes	78.733.200,00	4,55%
Unidade Orçamental / Natureza	Valor	%
Gabinete Provincial De Educação De Malanje	6.679.425.864,00	100,00%
Despesas Correntes	6.679.425.864,00	100,00%
Despesas Com O Pessoal	5.572.319.229,00	83,43%
Contribuições Do Empregador	439.053.415,00	6,57%
Despesas Em Bens E Serviços	581.244.820,00	8,70%
Subsídios E Transferências Correntes	86.808.400,00	1,30%
Unidade Orçamental / Natureza	Valor	%
Governo Provincial De Malanje	14.155.306.789,00	100,00%
Despesas Correntes	10.680.060.798,00	75,45%
Despesas Com O Pessoal	2.160.760.484,00	15,26%
Contribuições Do Empregador	165.628.586,00	1,17%
Despesas Em Bens E Serviços	5.747.707.406,00	40,60%
Subsídios E Transferências Correntes	2.605.964.322,00	18,41%
Despesas De Capital	3.475.245.991,00	24,55%
Investimentos	3.475.245.991,00	24,55%
Unidade Orçamental / Natureza	Valor	%
Hospital Provincial De Malanje	2.991.216.703,00	100,00%
Despesas Correntes	2.991.216.703,00	100,00%
Despesas Com O Pessoal	1.136.886.111,00	38,01%
Contribuições Do Empregador	80.162.024,00	2,68%
Despesas Em Bens E Serviços	1.765.863.225,00	59,03%
Subsídios E Transferências Correntes	8.305.343,00	0,28%
Unidade Orçamental / Natureza	Valor	%
Hospital Provincial Materno Infantil/Malanje	1.883.108.203,00	100,00%



## DOTAÇÃO ORÇAMENTAL POR ORGÃO

### DESPESAS DE NATUREZA POR UNIDADE ORÇAMENTAL

Unidade Orçamental / Natureza	Valor	%
<b>Despesas Correntes</b>	<b>1.883.108.203,00</b>	<b>100,00%</b>
Despesas Com O Pessoal	975.211.006,00	51,79%
Contribuições Do Empregador	28.987.359,00	1,54%
Despesas Em Bens E Serviços	875.819.416,00	46,51%
Subsídios E Transferências Correntes	3.090.422,00	0,16%
<b>Unidade Orçamental / Natureza</b>	<b>Valor</b>	<b>%</b>
<b>Instituto Médio Agrário De Malanje</b>	<b>362.814.685,00</b>	<b>100,00%</b>
Despesas Correntes	323.046.849,00	89,04%
Despesas Com O Pessoal	246.994.636,00	68,08%
Contribuições Do Empregador	9.423.819,00	2,60%
Despesas Em Bens E Serviços	65.114.294,00	17,95%
Subsídios E Transferências Correntes	1.514.100,00	0,42%
Despesas De Capital	39.767.836,00	10,96%
Investimentos	39.767.836,00	10,96%





## DOTAÇÃO ORÇAMENTAL POR ORGÃO

Órgão: Governo Provincial Da Lunda-Norte

### RECEITA POR NATUREZA ECONÓMICA

Natureza	Valor	%
<b>Total Geral:</b>	<b>396.058.269,00</b>	<b>100,00%</b>
<b>Receitas Correntes</b>	<b>396.058.269,00</b>	<b>100,00%</b>
<b>Receita Tributária</b>	<b>394.030.752,00</b>	<b>99,49%</b>
<b>Impostos</b>	<b>392.192.684,00</b>	<b>99,02%</b>
Taxas Custas E Emolumentos	669.900,00	0,17%
<b>Receita Parafiscal</b>	<b>1.168.168,00</b>	<b>0,29%</b>
<b>Receita De Serviços</b>	<b>2.027.517,00</b>	<b>0,51%</b>
Receitas De Serviços Comunitários	2.027.517,00	0,51%

### DESPESAS POR NATUREZA ECONÓMICA

Natureza	Valor	%
<b>Total Geral:</b>	<b>40.303.282.814,00</b>	<b>100,00%</b>
<b>Despesas Correntes</b>	<b>32.755.498.161,00</b>	<b>81,27%</b>
<b>Despesas Com O Pessoal</b>	<b>15.496.139.152,00</b>	<b>38,45%</b>
Despesas Com O Pessoal Civil	15.496.139.152,00	38,45%
<b>Contribuições Do Empregador</b>	<b>782.836.232,00</b>	<b>1,94%</b>
Contribuições Do Empregador Para A Segurança Social	782.836.232,00	1,94%
<b>Despesas Em Bens E Serviços</b>	<b>10.886.507.434,00</b>	<b>27,01%</b>
<b>Bens</b>	<b>6.315.272.621,00</b>	<b>15,67%</b>
<b>Serviços</b>	<b>4.571.234.813,00</b>	<b>11,34%</b>
<b>Subsídios E Transferências Correntes</b>	<b>5.590.015.343,00</b>	<b>13,87%</b>
Transferências Correntes	5.590.015.343,00	13,87%
<b>Despesas De Capital</b>	<b>7.547.784.653,00</b>	<b>18,73%</b>
<b>Investimentos</b>	<b>7.547.784.653,00</b>	<b>18,73%</b>
Aquisição De Bens De Capital Fixo	7.547.784.653,00	18,73%

### DESPESAS POR FUNÇÃO

Função	Valor	%
<b>Total Geral:</b>	<b>40.303.282.814,00</b>	<b>100,00%</b>
<b>Serviços Públicos Gerais</b>	<b>10.542.841.910,00</b>	<b>26,16%</b>
Órgãos Executivos	10.542.841.910,00	26,16%
<b>Segurança E Ordem Pública</b>	<b>53.492.911,00</b>	<b>0,13%</b>
Serviços Policiais	30.579.467,00	0,08%
Serviços De Bombeiros	8.677.810,00	0,02%
Serviços De Protecção Civil	14.235.634,00	0,04%
<b>Educação</b>	<b>10.641.653.715,00</b>	<b>26,40%</b>
Ensino Primário	9.019.346.314,00	22,38%
Ensino Secundário	521.502.734,00	1,29%
Serviços Subsidiários À Educação	681.988.601,00	1,69%
Ensino Técnico-Profissional	398.231.435,00	0,99%
Educação Especial	20.584.631,00	0,05%
<b>Saúde</b>	<b>10.988.960.372,00</b>	<b>27,27%</b>
Serviços Hospitalares Gerais	5.398.900.907,00	13,40%
Serviços Hospitalares Especializados	968.391.852,00	2,40%
Serviços De Centros Médicos E De Maternidade	2.028.474.220,00	5,03%
Serviços De Saúde Pública	2.593.193.393,00	6,43%
<b>Protecção Social</b>	<b>4.729.098.226,00</b>	<b>11,73%</b>





## DOTAÇÃO ORÇAMENTAL POR ORGÃO

### DESPESAS POR PROGRAMA

Programa	Valor	%
<b>Total Geral:</b>	<b>40.303.282.814,00</b>	<b>100,00%</b>
Acções Correntes	32.181.780.552,00	79,85%
Construção E Reabilitação De Edifícios Públicos E Equipamentos Sociais	344.772.668,00	0,86%
Construção E Reabilitação De Infraestruturas Rodoviárias	270.927.829,00	0,67%
Desenvolvimento Do Ensino Secundário Geral	77.025.777,00	0,19%
Desenvolvimento E Melhoria Das Infraestruturas De Transportes	481.904.112,00	1,20%
Desenvolvimento Integral Da Juventude	25.585.001,00	0,06%
Desenvolvimento Local E Combate À Pobreza	3.329.055.989,00	8,26%
Expansão Do Abastecimento De Água Nas Áreas Urbanas, Sedes De Município E Áreas Rurais	258.147.676,00	0,64%
Fomento Da Arte E Das Indústrias Culturais E Criativas	15.718.499,00	0,04%
Fomento Da Produção Agrícola	215.961.556,00	0,54%
Generalização Da Prática Desportiva E Melhoria Do Desporto De Rendimento	7.569.159,00	0,02%
Habitação	617.006.631,00	1,53%
Melhoria Da Assistência Médica E Medicamentosa	801.220.819,00	1,99%
Melhoria Da Capacidade Nacional De Prevenção E Socorro Das Populações	22.338.769,00	0,06%
Melhoria Da Qualidade E Desenvolvimento Do Ensino Primário	635.468.711,00	1,58%
Melhoria Da Saúde Materno-Infantil E Nutrição	546.604.855,00	1,36%
Melhoria Do Saneamento Básico	56.465.598,00	0,14%
Melhoria Do Sistema Geodésico E Cartográfico Nacional	201.748.429,00	0,50%
Melhoria E Desenvolvimento Do Ensino Técnico-Profissional	140.947.017,00	0,35%
Protecção E Promoção De Direitos Da Criança	17.907.439,00	0,04%
Reforço Do Sistema Nacional De Formação Profissional	45.475.524,00	0,11%
Valorização Da Família E Reforço Das Competências Familiares	9.650.204,00	0,02%

### DESPESAS DE FUNCIONAMENTO E DE APOIO AO DESENVOLVIMENTO

Projecto / Actividade	Valor	%
<b>Total Geral:</b>	<b>36.299.219.176,00</b>	<b>100,00%</b>
Acções De Fomento Da Produção Agropecuária	166.600.000,00	0,46%
Apetrechamento De Novas Unidades Escolares	15.970.140,00	0,04%
Apetrechamento De Novas Unidades Hospitalares	307.911.693,00	0,85%
Comemorações Do 4 De Abril	5.823.015,00	0,02%
Cuidados Primários De Saúde	587.250.250,00	1,62%
Desenvolvimento Da Agricultura Familiar	18.273.656,00	0,05%
Estruturação Económica E Produtiva Das Comunidades Rurais	595.322.864,00	1,64%
Implementação De Sistema De Informação Geográfica	201.748.429,00	0,56%
Infraestruturas Sociais E Vias De Comunicação	443.320.306,00	1,22%
Limpeza E Saneamento	171.598.000,00	0,47%
Merenda Escolar	157.854.343,00	0,43%
Mobilização Social E Cidadania	193.238.694,00	0,53%
Operacionalização Das Infraestruturas Institucionais	538.265.591,00	1,48%
Operacionalização De Microfomento	363.262.658,00	1,00%
Operação E Manutenção Geral Dos Serviços	14.015.803.979,00	38,61%
Prestação De Serviço De Educação	9.005.772.755,00	24,81%
Prestação De Serviço De Saúde E Saúde Pública	8.973.721.009,00	24,72%
Prevenção E Apoio A Situações De Calamidades	22.338.769,00	0,06%
Projecto Água Para Todos	377.151.098,00	1,04%
Recolha E Tratamento De Resíduos Sólidos E Acções De Saneamento	56.465.598,00	0,16%
Reforço Da Capacidade Institucional	72.464.535,00	0,20%



## DOTAÇÃO ORÇAMENTAL POR ORGÃO

### DESPESAS DE FUNCIONAMENTO E DE APOIO AO DESENVOLVIMENTO

Projecto / Actividade	Valor	%
Registo Eleitoral Permanente	9.061.794,00	0,02%

#### PROGRAMA DE INVESTIMENTOS PÚBLICOS

Município / Projecto / Actividade	Total
<b>Total Geral:</b>	<b>4.004.063.638,00</b>
<b>Cambulo</b>	<b>320.905.869,00</b>
Construção De Centro De Saúde - Cambulo	9.057.040,00
Construção Passeios, Lancis, Iluminação Pública Cambulo	63.427.681,00
Construção Do Hospital Materno Infantil - Cambulo	143.797.397,00
Construção De Residência Para Os Serviços Fronteiriços - Cambulo	3.155.544,00
Construção De Posto De Saúde - Cambulo	3.998.931,00
Construção, Apetrcamento E Fiscalização Do Instituto Médio Agrário Cambulo	25.535.714,00
Construção Fazenda - Escola Agrícola Piloto- Cambulo	15.543.950,00
Construção De Escolas De 7 Salas De Aulas No Município De Cambulo Pcep	27.311.231,00
Construção De Escolas De 12 Salas De Aulas No Município De Cambulo Pcep	28.152.731,00
Construção E Apetrechamento Do Casi Cambulo-Lunda Norte	925.650,00
<b>Capenda Camulemba</b>	<b>172.985.279,00</b>
Construção De Campo Multiuso Do Capenda Lunda Norte	1.749.202,00
Construção Do Hospital Materno Infantil - Capenda	33.038.704,00
Construção De Posto De Saúde - Capenda	7.055.758,00
Construção, Apetrc. E Fiscalização De Centro Infantil - Capenda Camule	40.137.458,00
Construção De Comando Municipal De Capenda	19.154.745,00
Construção Fazenda Agrícola Experimental Capenda	15.543.950,00
Construção De Escolas De 12 Salas De Aulas No Município De Capenda Camulemba Pcep	28.152.731,00
Construção De Escolas De 7 Salas De Aulas No Município De Capenda Camulemba Pcep	28.152.731,00
<b>Caungula</b>	<b>150.587.125,00</b>
Construção De Campo Multiuso Do Caungula Lunda Norte	1.749.202,00
Construção De Posto De Saúde - Caungula	5.138.193,00
Reabilitação Precária De 150km Do Troço Caungula/Zono	25.760.465,00
Construção De Residência Para Os Serviços Fronteiriços - Caungula	4.488.225,00
Construção De Escola 10 Salas Ensino Primário - Caungula	16.067.253,00
Construção De Parque Infantil - Caungula	1.992.609,00
Construção, Apetrc. E Fiscalização De Centro Infantil - Caungula	39.085.716,00
Construção De Escolas De 7 Salas De Aulas No Município Do Caungula Pcep	28.152.731,00
Construção De Escolas De 12 Salas De Aulas No Município Do Caungula Pcep	28.152.731,00
<b>Chitato</b>	<b>1.462.362.194,00</b>
Construção De Centro De Acolhimento De Assistidos - Chitato	2.494.946,00
Construção De Centro De Saúde - Chitato	6.066.719,00
Construção De Lar Dos Idosos - Chitato	9.650.204,00
Construção De Uma Escola Para Deficientes	2.330.474,00
Reabilitação Do Hospital Sanatorio Do Sacavulo/Chitato/Lunda Norte	2.516.085,00
Construção De 6 Residências Para Os Serviços Fronteiriços	5.340.122,00
Construção Do Comando Upip No Chitato	6.084.600,00
Construção De Quartel Dos Bombeiros No Chitato	8.677.810,00
Construção De 1 Escola De Formação Técnica Lunda Norte	19.317.483,00
Construção Do Instituto Médio De Saúde-Dundo	24.335.285,00
Construção Do Hospital Materno Infantil Do Dundo\Lunda Norte	342.201.960,00



## DOTAÇÃO ORÇAMENTAL POR ORGÃO

### PROGRAMA DE INVESTIMENTOS PÚBLICOS

Município / Projecto / Actividade	Total
Construção Centro De Reabilitação Fisica - Lunda Norte	26.143.355,00
Construção Da Casa Da Juventude Lunda Norte	25.585.001,00
Construção De Parque Infantil - Chitato	11.214.981,00
Construção, Apetrachamento Do Centro Psiquiatrico Lunda Norte	28.133.251,00
Construção, Apetrc. E Fiscaliz. Do Instituto De Biotecnologia Do Dundo	20.584.632,00
Construção Da Ala Para Infantario No Hospital Sanatório Provincial	258.491.801,00
Construção Da Escola De Formação De Técnicos De Saúde	20.584.631,00
Construção De Passeios, Lancis, E Iluminação Pública Do Dundo	78.241.239,00
Construção, De Um Centro De Artes E Oficinas Lunda Norte	26.158.041,00
Construção Do Terminal Rodoviário Do Dundo	481.904.112,00
Construção De Escolas De 7 Salas De Aulas No Município De Chitato Pcep	28.152.731,00
Construção De Escolas De 12 Salas De Aulas No Município De Chitato Pcep	28.152.731,00
<b>Cuango</b>	<b>189.085.761,00</b>
Construção De Centro De Acolhimento De Assistidos - Cuango	5.414.288,00
Construção De Escola Do Iiº Ciclo - Cuango	15.718.499,00
Construção De Escola 10 Salas Ensino Primário - Cuango	16.916.435,00
Construção E Apetrechamento De Uma Escola De 6 Salas No Cuango	4.083.117,00
Construção De Parque Infantil - Cuango	9.807.039,00
Construção, Apetrachamento E Fiscalizaç Do Comando Municipal De Cuango	36.162.918,00
Reabilitação E Expansão Sistema Abastecimento Água Do Cuango	51.907.374,00
Construção De Passeios, Lancis, E Iluminação Pública Cuango	18.407.275,00
Construção De Escolas De 7 Salas De Aulas No Município Do Cuango Pcep	28.152.731,00
Construção De Escolas De 12 Salas De Aulas No Município Do Cuango Pcep	2.516.085,00
<b>Cuilo</b>	<b>179.729.041,00</b>
Construção De Campo Multiuso Do Cuilo Lunda Norte	1.771.452,00
Construção De Centro De Acolhimento De Assistidos - Cuilo	4.797.227,00
Construção De Posto De Saúde - Cuilo	4.262.305,00
Reab. Precária E Fiscaliz De 104km De Troço Secundario Caluango/Cuilo	45.784.818,00
Construção Do Hospital Materno Infantil - Cuilo	27.566.794,00
Construção De Escola 10 Salas Ensino Primário - Cuilo	25.791.913,00
Construção, Apetrc. E Fiscalização De Centro Infantil -Cuilo	39.085.716,00
Construção De Escolas De 7 Salas De Aulas No Município De Cuilo Pcep	28.152.731,00
Construção De Escolas De 12 Salas De Aulas No Município De Cuilo Pcep	2.516.085,00
<b>Lubalo</b>	<b>171.288.709,00</b>
Construção De Centro De Saúde - Lubalo	8.965.658,00
Construção De Escola De 6 Salas No Muvuluegi Lunda Norte	10.596.568,00
Construção De Escola De 10 Salas Ensino Primario - Lubalo	37.743.845,00
Reabilitação Precária De 95km De Troço Lubalo/Muvulueji	21.138.098,00
Construção, Apetrc. E Fiscalização De Centro Infantil - Lubalo	39.084.739,00
Construção Do Posto De Saúde No Muvuluegi Lunda Norte	2.540.346,00
Construção Da Residencia Do Administrador Comunal Do Muvuluegi	2.932.225,00
Construção De Escola Do Iiº Ciclo - Lubalo	19.722.164,00
Construção De Escolas De 7 Salas De Aulas No Município Do Lubalo Pcep	2.516.085,00
Construção De Escolas De 12 Salas De Aulas No Município Do Lubalo Pcep	26.048.981,00
<b>Lucapa</b>	<b>176.643.876,00</b>
Construção De Centro De Acolhimento De Assistidos - Lucapa	5.200.978,00



## DOTAÇÃO ORÇAMENTAL POR ORGÃO

### PROGRAMA DE INVESTIMENTOS PÚBLICOS

Município / Projecto / Actividade	Total
Construção Passeios, Lancis, E Iluminação Pública Lucapa	18.168.253,00
Construção De Quartel Dos Bombeiros No Lucapa	14.235.634,00
Construção De Residência Para Os Serviços Fronteiriços - Lucapa	1.590.290,00
Construção Do Instituto Médio Politécnico Do Lucapa	49.906.755,00
Construção Da Escola De Artes Do Lucapa	15.718.499,00
Construção De Parque Infantil - Lucapa	9.808.389,00
Construção E Apetrechamento Da Resid. Do Adm. Comunal De Cambimbi	5.709.616,00
Construção De Escolas De 7 Salas De Aulas No Município De Lucapa Pcep	28.152.731,00
Construção De Escolas De 12 Salas De Aulas No Município Do Lucapa Pcep	28.152.731,00
<b>Lóvua</b>	<b>129.332.938,00</b>
Const. E Apetrechamento Da Resid Do Comandante Adj. Da Policia Lóvua	7.163.447,00
Construção E Apetrechamento De Escola Do E Ii Ciclo Do Lóvua	20.584.632,00
Construção E Apetrechamento Do Centro De Saúde Do Lóvua	9.833.744,00
Construção E Apetrechamento Do Comando Municipal Da Policia No Lóvua	17.913.122,00
Construção E Apetrechamento Da Administração Municipal Do Lóvua	11.564.697,00
Construção E Apetrechamento Da Resid Do Comandante Policia Do Lóvua	7.201.760,00
Construção E Apetrechamento Da Residência Do Administrador Municipal/Lóvua	869.824,00
Construção De Escolas De 12 Salas De Aulas No Município De Lóvua Pcep	26.048.981,00
Construção De Escolas De 7 Salas De Aulas No Município De Lóvua Pcep	28.152.731,00
<b>Vários Municípios-Lunda Norte</b>	<b>939.821.065,00</b>
Construção De Infra-Estruturas 200 Fogos Lunda-Norte 2015	617.006.631,00
Construção De 3 Bibliotecas Comunitárias Municipais/L. Norte	2.311.442,00
Const.Sistema Abast.Água Mun. Nzagi E Lucapa\L Norte	206.240.302,00
Construção Centros Saúde, Lucapa, Cuilo Cuang.Cap-Cam\L Norte	114.262.690,00
<b>Xá-Muteba</b>	<b>111.321.781,00</b>
Construção De Campo Multiuso Do Xa-Muteba Lunda Norte	2.299.303,00
Construção De Escola De 6 Salas De Aulas No Yongo Lunda Norte	8.559.436,00
Construção De Posto De Saúde - Xa-Muteba	4.243.651,00
Construção De Escola 10 Salas Ensino Primário - Xa-Muteba	16.313.848,00
Construção Do Posto De Saúde No Yongo Lunda Norte	2.599.599,00
Construção De Escola Do Ii Ciclo - Xa-Muteba	21.000.482,00
Construção De Escolas De 7 Salas De Aulas No Município De Xá Muteba Pcep	28.152.731,00
Construção De Escolas De 12 Salas De Aulas No Município De Xá Muteba Pcep	28.152.731,00

### DESPESAS DE NATUREZA POR UNIDADE ORÇAMENTAL

Unidade Orçamental / Natureza	Valor	%
<b>Administração Da Cidade Do Dundo</b>	<b>335.229.392,00</b>	<b>100,00%</b>
Despesas Correntes	143.210.967,00	42,72%
Despesas Em Bens E Serviços	143.210.967,00	42,72%
Despesas De Capital	192.018.425,00	57,28%
Investimentos	192.018.425,00	57,28%
<b>Unidade Orçamental / Natureza</b>	<b>Valor</b>	<b>%</b>
<b>Administração Municipal De Cambulo</b>	<b>1.741.986.473,00</b>	<b>100,00%</b>
Despesas Correntes	1.410.924.259,00	81,00%
Despesas Com O Pessoal	724.033.604,00	41,56%
Contribuições Do Empregador	36.198.063,00	2,08%



## DOTAÇÃO ORÇAMENTAL POR ORGÃO

### DESPESAS DE NATUREZA POR UNIDADE ORÇAMENTAL

Unidade Orçamental / Natureza	Valor	%
Despesas Em Bens E Serviços	650.322.599,00	37,33%
Subsídios E Transferências Correntes	369.993,00	0,02%
Despesas De Capital	331.062.214,00	19,00%
Investimentos	331.062.214,00	19,00%
Unidade Orçamental / Natureza	Valor	%
<b>Administração Municipal De Chitato</b>	<b>4.068.827.939,00</b>	<b>100,00%</b>
Despesas Correntes	3.750.843.804,00	92,18%
Despesas Com O Pessoal	3.127.359.944,00	76,86%
Contribuições Do Empregador	172.270.574,00	4,23%
Despesas Em Bens E Serviços	450.203.886,00	11,06%
Subsídios E Transferências Correntes	1.009.400,00	0,02%
Despesas De Capital	317.984.135,00	7,82%
Investimentos	317.984.135,00	7,82%
Unidade Orçamental / Natureza	Valor	%
<b>Administração Municipal Do Capenda-Camulemba</b>	<b>1.269.274.865,00</b>	<b>100,00%</b>
Despesas Correntes	1.020.128.384,00	80,37%
Despesas Com O Pessoal	608.991.974,00	47,98%
Contribuições Do Empregador	35.281.861,00	2,78%
Despesas Em Bens E Serviços	375.677.904,00	29,60%
Subsídios E Transferências Correntes	176.645,00	0,01%
Despesas De Capital	249.146.481,00	19,63%
Investimentos	249.146.481,00	19,63%
Unidade Orçamental / Natureza	Valor	%
<b>Administração Municipal Do Caungula</b>	<b>1.144.479.809,00</b>	<b>100,00%</b>
Despesas Correntes	884.489.867,00	77,28%
Despesas Com O Pessoal	492.527.459,00	43,04%
Contribuições Do Empregador	25.929.925,00	2,27%
Despesas Em Bens E Serviços	365.932.401,00	31,97%
Subsídios E Transferências Correntes	100.082,00	0,01%
Despesas De Capital	259.989.942,00	22,72%
Investimentos	259.989.942,00	22,72%
Unidade Orçamental / Natureza	Valor	%
<b>Administração Municipal Do Cuango</b>	<b>1.796.459.169,00</b>	<b>100,00%</b>
Despesas Correntes	1.497.617.285,00	83,36%
Despesas Com O Pessoal	1.159.495.701,00	64,54%
Contribuições Do Empregador	58.796.479,00	3,27%
Despesas Em Bens E Serviços	278.415.651,00	15,50%
Subsídios E Transferências Correntes	909.454,00	0,05%
Despesas De Capital	298.841.884,00	16,64%
Investimentos	298.841.884,00	16,64%
Unidade Orçamental / Natureza	Valor	%
<b>Administração Municipal Do Cuilo</b>	<b>953.272.203,00</b>	<b>100,00%</b>
Despesas Correntes	711.181.811,00	74,60%
Despesas Com O Pessoal	410.124.003,00	43,02%





## DOTAÇÃO ORÇAMENTAL POR ORGÃO

### DESPESAS DE NATUREZA POR UNIDADE ORÇAMENTAL

Unidade Orçamental / Natureza	Valor	%
Contribuições Do Empregador	20.658.791,00	2,17%
Despesas Em Bens E Serviços	278.037.105,00	29,17%
Subsídios E Transferências Correntes	2.361.912,00	0,25%
Despesas De Capital	242.090.392,00	25,40%
Investimentos	242.090.392,00	25,40%
<b>Unidade Orçamental / Natureza</b>	<b>Valor</b>	<b>%</b>
<b>Administração Municipal Do Lubalo</b>	<b>1.054.468.090,00</b>	<b>100,00%</b>
Despesas Correntes	794.808.406,00	75,38%
Despesas Com O Pessoal	388.173.409,00	36,81%
Contribuições Do Empregador	19.867.533,00	1,88%
Despesas Em Bens E Serviços	385.657.124,00	36,57%
Subsídios E Transferências Correntes	1.110.340,00	0,11%
Despesas De Capital	259.659.684,00	24,62%
Investimentos	259.659.684,00	24,62%
<b>Unidade Orçamental / Natureza</b>	<b>Valor</b>	<b>%</b>
<b>Administração Municipal Do Lucapa</b>	<b>2.155.356.667,00</b>	<b>100,00%</b>
Despesas Correntes	1.886.856.695,00	87,54%
Despesas Com O Pessoal	1.292.066.411,00	59,95%
Contribuições Do Empregador	60.229.941,00	2,79%
Despesas Em Bens E Serviços	533.550.943,00	24,75%
Subsídios E Transferências Correntes	1.009.400,00	0,05%
Despesas De Capital	268.499.972,00	12,46%
Investimentos	268.499.972,00	12,46%
<b>Unidade Orçamental / Natureza</b>	<b>Valor</b>	<b>%</b>
<b>Administração Municipal Do Lóvua</b>	<b>911.806.961,00</b>	<b>100,00%</b>
Despesas Correntes	645.083.205,00	70,75%
Despesas Com O Pessoal	221.457.211,00	24,29%
Contribuições Do Empregador	19.771.269,00	2,17%
Despesas Em Bens E Serviços	403.854.725,00	44,29%
Despesas De Capital	266.723.756,00	29,25%
Investimentos	266.723.756,00	29,25%
<b>Unidade Orçamental / Natureza</b>	<b>Valor</b>	<b>%</b>
<b>Administração Municipal Do Xa-Muteba</b>	<b>1.514.723.729,00</b>	<b>100,00%</b>
Despesas Correntes	1.245.000.156,00	82,19%
Despesas Com O Pessoal	746.558.360,00	49,29%
Contribuições Do Empregador	44.440.322,00	2,93%
Despesas Em Bens E Serviços	453.900.534,00	29,97%
Subsídios E Transferências Correntes	100.940,00	0,01%
Despesas De Capital	269.723.573,00	17,81%
Investimentos	269.723.573,00	17,81%
<b>Unidade Orçamental / Natureza</b>	<b>Valor</b>	<b>%</b>
<b>Gabinete Provincial Da Saúde Da Lunda Norte</b>	<b>618.470.484,00</b>	<b>100,00%</b>
Despesas Correntes	618.470.484,00	100,00%
Despesas Com O Pessoal	409.099.708,00	66,15%



## DOTAÇÃO ORÇAMENTAL POR ORGÃO

### DESPESAS DE NATUREZA POR UNIDADE ORÇAMENTAL

Unidade Orçamental / Natureza	Valor	%
Contribuições Do Empregador	31.700.149,00	5,13%
Despesas Em Bens E Serviços	177.670.627,00	28,73%
<b>Unidade Orçamental / Natureza</b>	<b>Valor</b>	<b>%</b>
<b>Gabinete Provincial De Educação Da Lunda Norte</b>	<b>1.790.282.229,00</b>	<b>100,00%</b>
Despesas Correntes	1.790.282.229,00	100,00%
Despesas Com O Pessoal	1.625.303.079,00	90,78%
Contribuições Do Empregador	82.917.969,00	4,63%
Despesas Em Bens E Serviços	82.061.181,00	4,58%
<b>Unidade Orçamental / Natureza</b>	<b>Valor</b>	<b>%</b>
<b>Governo Provincial Da Lunda-Norte</b>	<b>19.891.035.968,00</b>	<b>100,00%</b>
Despesas Correntes	15.298.991.773,00	76,91%
Despesas Com O Pessoal	3.559.121.108,00	17,89%
Contribuições Do Empregador	142.809.480,00	0,72%
Despesas Em Bens E Serviços	6.014.194.008,00	30,24%
Subsídios E Transferências Correntes	5.582.867.177,00	28,07%
Despesas De Capital	4.592.044.195,00	23,09%
Investimentos	4.592.044.195,00	23,09%
<b>Unidade Orçamental / Natureza</b>	<b>Valor</b>	<b>%</b>
<b>Hospital Provincial Da Lunda-Norte</b>	<b>1.057.608.836,00</b>	<b>100,00%</b>
Despesas Correntes	1.057.608.836,00	100,00%
Despesas Com O Pessoal	731.827.181,00	69,20%
Contribuições Do Empregador	31.963.876,00	3,02%
Despesas Em Bens E Serviços	293.817.779,00	27,78%





## DOTAÇÃO ORÇAMENTAL POR ORGÃO

Órgão: Governo Provincial Da Lunda-Sul

### RECEITA POR NATUREZA ECONÓMICA

Natureza	Valor	%
<b>Total Geral:</b>	<b>1.315.587.440,00</b>	<b>100,00%</b>
<b>Receitas Correntes</b>	<b>1.315.587.440,00</b>	<b>100,00%</b>
<b>Receita Tributária</b>	<b>1.308.852.634,00</b>	<b>99,49%</b>
<b>Impostos</b>	<b>1.302.747.117,00</b>	<b>99,02%</b>
Taxas Custas E Emolumentos	2.225.210,00	0,17%
<b>Receita Parafiscal</b>	<b>3.880.307,00</b>	<b>0,29%</b>
<b>Receita De Serviços</b>	<b>6.734.806,00</b>	<b>0,51%</b>
Receitas De Serviços Comunitários	6.734.806,00	0,51%

### DESPESAS POR NATUREZA ECONÓMICA

Natureza	Valor	%
<b>Total Geral:</b>	<b>24.643.744.424,00</b>	<b>100,00%</b>
<b>Despesas Correntes</b>	<b>21.025.766.414,00</b>	<b>85,32%</b>
<b>Despesas Com O Pessoal</b>	<b>9.239.759.993,00</b>	<b>37,49%</b>
<b>Despesas Com O Pessoal Civil</b>	<b>9.239.759.993,00</b>	<b>37,49%</b>
<b>Contribuições Do Empregador</b>	<b>630.715.493,00</b>	<b>2,56%</b>
Contribuições Do Empregador Para A Segurança Social	630.715.493,00	2,56%
<b>Despesas Em Bens E Serviços</b>	<b>6.445.802.829,00</b>	<b>26,16%</b>
<b>Bens</b>	<b>3.157.541.098,00</b>	<b>12,81%</b>
<b>Serviços</b>	<b>3.288.261.731,00</b>	<b>13,34%</b>
<b>Subsídios E Transferências Correntes</b>	<b>4.709.488.099,00</b>	<b>19,11%</b>
<b>Transferências Correntes</b>	<b>4.709.488.099,00</b>	<b>19,11%</b>
<b>Despesas De Capital</b>	<b>3.617.978.010,00</b>	<b>14,68%</b>
<b>Investimentos</b>	<b>3.617.978.010,00</b>	<b>14,68%</b>
<b>Aquisição De Bens De Capital Fixo</b>	<b>3.617.978.010,00</b>	<b>14,68%</b>

### DESPESAS POR FUNÇÃO

Função	Valor	%
<b>Total Geral:</b>	<b>24.643.744.424,00</b>	<b>100,00%</b>
<b>Serviços Públicos Gerais</b>	<b>6.803.544.286,00</b>	<b>27,61%</b>
Órgãos Judiciais	18.447.959,00	0,07%
Órgãos Executivos	6.780.931.327,00	27,52%
Serviços Públicos Gerais De Investig.E Desenvolvimento	4.165.000,00	0,02%
<b>Defesa</b>	<b>4.338.149,00</b>	<b>0,02%</b>
Defesa Militar	4.338.149,00	0,02%
<b>Educação</b>	<b>6.030.219.471,00</b>	<b>24,47%</b>
Ensino Primário	1.159.566.903,00	4,71%
Ensino Secundário	4.103.502.187,00	16,65%
Serviços Subsidiários À Educação	203.327.928,00	0,83%
Ensino Técnico-Profissional	563.822.453,00	2,29%
<b>Saúde</b>	<b>5.620.759.583,00</b>	<b>22,81%</b>
Serviços Hospitalares Gerais	2.515.940.112,00	10,21%
Serviços Hospitalares Especializados	513.608.063,00	2,08%
Serviços De Centros Médicos E De Maternidade	1.060.786.351,00	4,30%
Serviços De Saúde Pública	1.530.425.057,00	6,21%
<b>Protecção Social</b>	<b>4.440.929.820,00</b>	<b>18,02%</b>
Família E Infância	71.783.847,00	0,29%



## DOTAÇÃO ORÇAMENTAL POR ORGÃO

### DESPESAS POR PROGRAMA

Programa	Valor	%
<b>Total Geral:</b>	<b>24.643.531.924,00</b>	<b>100,00%</b>
Acções Correntes	19.846.588.877,00	80,53%
Capacitação Institucional E Valorização Dos Recursos Humanos Na Administração Pública	415.850.476,00	1,69%
Combate Às Grandes Endemias Pela Abordagem Das Determinantes Da Saúde	91.755,00	0,00%
Consolidação E Optimização Do Sector Eléctrico	10.668,00	0,00%
Construção E Reabilitação De Edifícios Públicos E Equipamentos Sociais	301.156.410,00	1,22%
Construção E Reabilitação De Infraestruturas Rodoviárias	641.071.868,00	2,60%
Descentralização E Implementação Das Autarquias Locais	6.247.500,00	0,03%
Desenvolvimento Da Aquicultura Sustentável	16.660.000,00	0,07%
Desenvolvimento Da Logística E Da Distribuição	57.208.429,00	0,23%
Desenvolvimento Da Rede Urbana	92.287.043,00	0,37%
Desenvolvimento Do Ensino Secundário Geral	173.703.814,00	0,70%
Desenvolvimento Local E Combate À Pobreza	1.214.139.642,00	4,93%
Expansão Do Abastecimento De Água Nas Áreas Urbanas, Sedes De Município E Áreas Rurais	30.851.992,00	0,13%
Fomento Da Produção Agrícola	45.815.000,00	0,19%
Fomento Da Produção Pecuária	13.479.773,00	0,05%
Generalização Da Prática Desportiva E Melhoria Do Desporto De Rendimento	329.373.475,00	1,34%
Habitação	22.048.466,00	0,09%
Melhoria Da Assistência Médica E Medicamentosa	305.741.867,00	1,24%
Melhoria Da Capacidade Nacional De Prevenção E Socorro Das Populações	29.155.000,00	0,12%
Melhoria Da Qualidade E Desenvolvimento Do Ensino Primário	538.258.350,00	2,18%
Melhoria Da Saúde Materno-Infantil E Nutrição	235.139.132,00	0,95%
Melhoria Do Saneamento Básico	31.237.500,00	0,13%
Melhoria E Desenvolvimento Do Ensino Técnico-Profissional	110.652.261,00	0,45%
Prevenção De Riscos E Protecção Ambiental	71.196.731,00	0,29%
Promoção Do Género E Empoderamento Da Mulher	39.567.500,00	0,16%
Protecção E Promoção De Direitos Da Criança	25.768.351,00	0,10%
Reforço Do Combate À Criminalidade E À Delinquência	9.238.924,00	0,04%
Reforço Do Sistema Nacional De Formação Profissional	7.503.071,00	0,03%
Valorização Da Família E Reforço Das Competências Familiares	16.254.831,00	0,07%
Valorização E Dinamização Do Património Histórico E Cultural	17.233.218,00	0,07%

### DESPESAS DE FUNCIONAMENTO E DE APOIO AO DESENVOLVIMENTO

Projecto / Actividade	Valor	%
<b>Total Geral:</b>	<b>21.775.841.432,00</b>	<b>100,00%</b>
Acções De Apoio Ao Carnaval	4.165.000,00	0,02%
Acções De Fomento E Promoção Da Apicultura	18.742.500,00	0,09%
Apoio A Mulher Rural E Da Periferia	22.907.500,00	0,11%
Aquisição De Kits Para Parteiras Tradicionais	16.660.000,00	0,08%
Aquisição De Produtos Químicos P/Tratamento De Água Na Provincia	14.577.500,00	0,07%
Assistência As Pessoas Afectadas Por Sinistros E Calamidades Naturais	29.155.000,00	0,13%
Campanha De Vacinação Animal	10.412.500,00	0,05%
Comemorações Do 11 De Novembro-Dia Da Independência Nacional	4.165.000,00	0,02%
Comemorações Do 4 De Abril	3.997.362,00	0,02%
Cuidados Primários De Saúde	215.661.249,00	0,99%
Desassoreamento De Colectores E Valas De Drenagem	20.825.000,00	0,10%
Desmatação E Preparação De Terras	18.742.500,00	0,09%
Educação Ambiental A Nivel Nacional	10.412.500,00	0,05%



## DOTAÇÃO ORÇAMENTAL POR ORGÃO

### DESPESAS DE FUNCIONAMENTO E DE APOIO AO DESENVOLVIMENTO

Projecto / Actividade	Valor	%
Efemérides E Datas Comemorativas	6.247.500,00	0,03%
Estruturação Económica E Produtiva Das Comunidades Rurais	219.421.151,00	1,01%
Fomento Da Produção De Piscicultura	16.660.000,00	0,08%
Formação De Quadros A Nivel Local	4.165.000,00	0,02%
Formação E Superação Técnica Profissional	6.247.500,00	0,03%
Gestão De Aguas Residuais	10.412.500,00	0,05%
Gestão E Tratamento De Resíduos	10.412.500,00	0,05%
Implementa De Tecnologia E Técnicas De Gestão De Projectos	15.410.500,00	0,07%
Implementação De Sistema De Gestão E De Informação	58.347.307,00	0,27%
Informatização De Serviços E Aquisição De Software	12.495.000,00	0,06%
Informatização Dos Serviços	10.412.500,00	0,05%
Infraestruturas Sociais E Vias De Comunicação	161.207.384,00	0,74%
Manutenção Da Rede De Iluminação Pública	20.825.000,00	0,10%
Manutenção De Edifícios Publicos	20.825.000,00	0,10%
Merenda Escolar	71.232.416,00	0,33%
Mobilização Social E Cidadania	70.268.616,00	0,32%
Modernização Dos Serviços Administrativos	6.247.500,00	0,03%
Operacionalização Das Infraestruturas Institucionais	193.121.124,00	0,89%
Operacionalização De Microfomento	132.095.512,00	0,61%
Operação E Manutenção Geral Dos Serviços	9.898.705.521,00	45,46%
P.R.O.P.P.A.L - Programa Apoio Ao Processo De Preparação Das Autarquias Locais	6.247.500,00	0,03%
Peear - Programa De Estudos De Elaboração Das Aldeias Rurais	4.165.000,00	0,02%
Preparação Mecanizada De Terras	8.330.000,00	0,04%
Prestação De Serviço De Educação	4.903.679.137,00	22,52%
Prestação De Serviço De Saúde E Saúde Pública	4.864.125.580,00	22,34%
Prestação De Serviços De Assistência Social	42.018.619,00	0,19%
Programa De Reforço Da Capacidade Institucional	10.412.500,00	0,05%
Projecto De Apoio Leite E Papas	10.412.500,00	0,05%
Projecto Água Para Todos	138.288.736,00	0,64%
Reforço Da Capacidade Institucional	351.066.721,00	1,61%
Registo Eleitoral Permanente	52.845.158,00	0,24%
Reposição De Passeios E Lancis	19.911.839,00	0,09%
Reposição De Postos De Iluminação Pública Danificados	29.155.000,00	0,13%

### PROGRAMA DE INVESTIMENTOS PÚBLICOS

Município / Projecto / Actividade	Total
<b>Total Geral:</b>	<b>2.867.690.492,00</b>
<b>Cacolo</b>	<b>447.790.048,00</b>
Construção Apetrechamento Residência Administradora Cacolo	10.312.445,00
Construção Fiscalização 1 Centro Captação De Água Xassengue No Cacolo	3.214.980,00
Construção Apetrechamento Escola 14 Salas Chassengue No Cacolo	5.706.302,00
Contenção De 3 Ravinas No Cacolo	13.325.368,00
Construção Centro Tratamento Água Cacolo Lunda Sul	9.291.617,00
Construção De 1 Matadouro No Cacolo	73.951,00
Requalificação Dos Passeios Do Bairro Sassamba Saurimo Cacolo/L.Sul	209.171.269,00
Construção De Escolas De 7 Salas De Aulas No Município De Cacolo Pcep	56.757.613,00
Construção De Escolas De 12 Salas De Aulas No Município De Cacolo Pcep	56.757.613,00



## DOTAÇÃO ORÇAMENTAL POR ORGÃO

### PROGRAMA DE INVESTIMENTOS PÚBLICOS

Município / Projecto / Actividade	Total
Construção Centro De Formação Cacolo Instituto Politécnico Do Cacolo	43.618.992,00
Construção E Apetrechamento Edifício Administrativo Cacolo Administração Municipal/Cacolo	39.559.898,00
<b>Dala</b>	<b>626.059.489,00</b>
Construção Apetrechamento 1 Centro Saúde Cazage Na Lunda-Sul	10.043.523,00
Construção Apetrechamento Escola 14 Salas Luma Cassai No Dala	7.474.859,00
Terraplanagem E Colocação De Asfalto Em Algumas Ruas Sub-Urbanas	334.702.858,00
Construção 1 Centro Aconselhamento Familiar Dala Lunda Sul	138.896,00
Contenção De 2 Ravinas No Dala	11.548.653,00
Construção Apetrechamento Residência Administrador Municipal Dala	36.989.494,00
Construção Apetrechamento Da Administração Municipal Do Dala	5.743.524,00
Construção Bloco Operatorio E Ala De Raio X Dala	11.294.622,00
Construção E Apetrechamento Da Administração Municipal Do Dala	19.247.756,00
Construção De Uma Maternidade Infantil/Dala/Lunda -Sul	119.187.150,00
Construção De 1 Monumento Histórico Gomes Spencer Dala	6.588.655,00
Construção De 1 Matadouro No Dala	53.078,00
Construção De 1 Quadra Polodesportiva No Município Do Dala/L.Sul	63.046.421,00
<b>Muconda</b>	<b>395.141.652,00</b>
Construção Fiscalização Centro Captação De Água No Chiluangue	153.606,00
Construção Do Mercado Municipal No Muconda Lunda Sul	25.120.534,00
Construção De 1 Ravina No Muconda	12.768.662,00
Construção De 1 Matadouro No Muconda	2.940.225,00
Construção De 1 Quadra Polodesportiva Município Do Muconda/L.Sul	66.384.355,00
Const.1 Campo Futebol 11 Incluindo Balneário E Tribuna Muconda/L.Sul	60.659.668,00
Construção De Escolas De 7 Salas De Aulas No Município Do Muconda Pcep	112.673.726,00
Construção De Escolas De 12 Salas De Aulas No Município Do Muconda Pcep	113.515.226,00
Construção E Apetrechamento Do Casi Muconda-Lunda Sul	925.650,00
<b>Saurimo</b>	<b>1.341.314.650,00</b>
Construção Escola I Ciclo Curva Sassamba Em Saurimo Lunda Sul	3.973.033,00
Construção Fiscalização 1 Centro De Captação De Água Muona-Quimbundo	6.499.819,00
Construção Apetrechamento 1 Centro Saúde Sombo Em Saurimo	94.949.185,00
Reabilitação Da Igreja Católica Monumento Histórico Em Saurimo	7.183.365,00
Construção Apetrechamento Escola 14 Salas No Sombo Em Saurimo	9.206.518,00
Reabilitação Da Piscina Tchicumina/Lunda Sul	2.522.937,00
Pavimentação De Passeios Urbanos/Saurimo/Lunda Sul	2.368.955,00
Construção 1 Escola 7 Salas Bairro Luavuri Saurimo Lunda Sul	16.256.042,00
Construção Laboratório Criminalística Saurimo	4.900.775,00
Construção 1 Escola 12 Salas Aulas 1º Ciclo Luari Saurimo Lunda Sul	2.862.447,00
Construção 1 Escola 10 Salas Aulas 1º Ciclo Manalto Saurimo	8.082.578,00
Construção 1 Escola 12 Salas 1º Ciclo Mulombe Saurimo Lunda Sul	12.575.270,00
Construção 1 Escola 12 Salas 1º Ciclo Passabem Saurimo Lunda Sul	10.370.099,00
Construção 1 Escola 16 Salas Aulas 1º Ciclo Missão Masculina Saurimo	7.884.325,00
Construção 1 Escola 24 Salas Aulas Ii Ciclo Txizainga Saurimo	17.690.168,00
Construção De Um Monumento Histórico No Luare Saurimo	97.282,00
Construção Mercado Portão Leste Em Saurimo	6.844.589,00
Contenção De 11 Ravinas Em Saurimo	23.141.548,00
Construção Apetrechamento Centro Reabilitação Tóxico De Saurimo	2.161.672,00



## DOTAÇÃO ORÇAMENTAL POR ORGÃO

### PROGRAMA DE INVESTIMENTOS PÚBLICOS

Município / Projecto / Actividade	Total
Construção Da Biblioteca Provincial/Saurimo/Lunda Sul	1.326.452,00
Reabilitação Escola Ii Ciclo Rei Muatxissengue Saurimo	9.757.551,00
Constr E Apet Escola Sec Iº Ciclo Lunda Sul 14 Salas No Camahundo/Saurimo, Lunda-Sul	585.878,00
Constr E Apet Escola Sec Iº Ciclo Saurimo 14 Salas No Candembe Ii /Saurimo, L-Sul	13.267.760,00
Constr E Apet Escola Sec Iº Ciclo Saurimo 14 Salas No Txizainga/Saurimo, Lunda-Sul.	19.675.982,00
Construção De Um Hospital Municipal/Saurimo/Lunda Sul	165.645.687,00
Construção Centro De Saúde Bairro Terranova Em Saurimo	11.423.151,00
Reabilitação Apetrechamento Do Lar São João Calábria Em Saurimo	6.373.671,00
Reabilitação, Ampliação E Apetrechamento Da Direcção Do Minars	7.571.382,00
Construção Da Oficina De Formação Do Antigos Combatentes Saurimo	7.503.071,00
Construção Apetrechamento 1 Escola Iºciclo 14 Salas No Muona Quimbundo	6.468.371,00
Construção Apetrechamento Icentro Saúde Muona Quimbundo	3.235.612,00
Reabilitação Da Escola Do Ii Nível Em Saurimo	14.752.991,00
Construção E Apetrechamento Do Hospital Pediátrico Em Saurimo	9.150.087,00
Construção E Apetrechamento Do Instituto Médio Da Saúde Saurimo	52.280.278,00
Construção Escola Iº Ciclo 12 Salas No Bairro Santo António	10.217.598,00
Construção Mercados Nas Zonas Do 14 E Txicumina Saurimo	25.243.306,00
Construção Residência Administrador Adjunto Do Dala	2.178.853,00
Construção Apetrechamento Do Edifício Da Direcção Saúde Em Saurimo	7.995.344,00
Construção Edifício Direcção Provincial Registos Saurimo Lunda Sul	11.153.507,00
Construção Mini-Hídrica Rio Chicapa Saurimo Lunda Sul	10.668,00
Construção 1 Escola Com 12 Salas De Aulas No Camitundo Saurimo	14.522.421,00
Construção De 1 Centro Captação De Água Sombo Em Saurimo	4.088.399,00
Construção De 1 Praça Pública Com300x300=90000 Metros Em Saurimo	61.895.038,00
Construção De 1 Matadouro Em Saurimo	19,00
Construção De 1 Escola Do I Ciclo Com 12 Salas De Aulas,São J.Calábria	11.464.128,00
Construção De 1 Escola E 12 Salas De Aulas Na Lunda Sul	25.500.000,00
Construção 2 Quadras Polodesportiva No Txizainga Município Surimo/L.Sul	54.494.620,00
Construção 2 Quadras Polodesportiva Bairro Da Juventude Saurimo/L-Sul	71.558.592,00
Requalificação Dos Passeios Do Bairro Agostinho Neto/Saurimo /L.Sul	70.303.565,00
Requalificação Dos Passeios Do Bairro 11 De Novembro/Saurimo/L.Sul	1.237.005,00
Reabilitação Do Edifício Das Repartições Públicas/L.Sul	39.522.361,00
Construção Da Direcção Provincial Da Viação E Trânsito Saurimo/L.Sul	15.546.264,00
Const. Muro Vedação E Arranjos Exter.Hosp.Metodista Unida Saurimo/L.Sul	60.494.533,00
Construção De Escolas De 7 Salas De Aulas No Município De Saurimo Pcep	56.757.613,00
Construção De Escolas De 12 Salas De Aulas No Município De Saurimo Pcep	56.757.613,00
Construção Casas Sociais Lunda Sul Residencia T2/ Txiluiji	3.286.925,00
Construção Centro De Protecção E Desenvolvimento Da Criança Lunda Sul	3.819.939,00
Construção E Apetrechamento De Uma Maternidade Provincial Da Lunda Sul 2ª Fase	115.951.982,00
Construção Escola Primária Lunda Sul Biula- 7 Salas De Aulas	16.470.157,00
Construção Escola Primária Lunda Sul 6 Salas De Aulas/ Camundambala- Saurimo	4.575.044,00
Construção Posto Policial Lunda Sul Txiluiji	4.338.149,00
Construção 1 Escola I Ciclo 12 Salas Aulas Curva Sassamba Saurimo /Réplica	13.328.626,00
Reabilitação Equipamento Social Para Idosos Surimo Lar 3ª Idade /Saurimo	841.500,00
Reabilitação Equipamento Social Para Idosos Saurimo Lar 11 Novembro/Saurimo	841.500,00
Ampliação Centro De Distribuição Água Potável Saurimo Reforço Do Sistema De Abast De Água	1.237.005,00
Construção Campo Desportivo Municipal Saurimo 2 Quadras Polodesportivas/Juventude	2.507.670,00





## DOTAÇÃO ORÇAMENTAL POR ORGÃO

### PROGRAMA DE INVESTIMENTOS PÚBLICOS

Município / Projecto / Actividade	Total
Construção De Casa Da Cultura Da Lunda-Sul	824.670,00
Construção Equipamento Comunitário Saurimo Vedação E Arranjos Exteriores Do H. Metodista	1.237.005,00
Reabilitação Da Rua Passeios E Lancis Saurimo Requalificação Dos Passeios/Bairro 11 Novembro	841.500,00
Reabilitação Da Rua Passeios E Lancis Saurimo Requalificação Dos Passeios Do Bairro A.Netto	841.500,00
Reabilitação Do Arruamento Saurimo E Algumas Ruas Nos Bairros Periféricos/Saurimo	841.500,00
<b>Vários Municípios.Lunda Sul</b>	<b>57.384.653,00</b>
Construção De Infra-Estruturas 200 Fogos Lunda Sul	18.761.541,00
Programa Água Para Todos Lunda Sul 2015	6.366.566,00
Construção De 1 Centro Infecto Contagioso Da Saúde /Lunda Sul	91.755,00
Reabilitação De Vias Secundarias E Terciarias/Lunda Sul	2.088.882,00
Construção Parque Infantil Na Comuna Mona Quimbundo	5.162.241,00
Construção De 1 Campo De Futebol Cacolo Lunda Sul	10.722.149,00
Construção De 7 Maravilhas No Dala	3.363.916,00
Construção De Enfermaria Do Cacolo	10.827.603,00

### DESPESAS DE NATUREZA POR UNIDADE ORÇAMENTAL

Unidade Orçamental / Natureza	Valor	%
<b>Administração Municipal De Cacolo</b>	<b>1.285.942.927,00</b>	<b>100,00%</b>
Despesas Correntes	979.200.438,00	76,15%
Despesas Com O Pessoal	432.163.462,00	33,61%
Contribuições Do Empregador	31.535.519,00	2,45%
Despesas Em Bens E Serviços	515.501.457,00	40,09%
Despesas De Capital	306.742.489,00	23,85%
Investimentos	306.742.489,00	23,85%

Unidade Orçamental / Natureza	Valor	%
<b>Administração Municipal De Muconda</b>	<b>1.315.852.454,00</b>	<b>100,00%</b>
Despesas Correntes	1.011.188.423,00	76,85%
Despesas Com O Pessoal	426.670.475,00	32,43%
Contribuições Do Empregador	46.844.776,00	3,56%
Despesas Em Bens E Serviços	535.347.683,00	40,68%
Subsídios E Transferências Correntes	2.325.489,00	0,18%
Despesas De Capital	304.664.031,00	23,15%
Investimentos	304.664.031,00	23,15%

Unidade Orçamental / Natureza	Valor	%
<b>Administração Municipal De Saurimo</b>	<b>2.142.214.776,00</b>	<b>100,00%</b>
Despesas Correntes	1.677.585.223,00	78,31%
Despesas Com O Pessoal	863.073.693,00	40,29%
Contribuições Do Empregador	89.614.706,00	4,18%
Despesas Em Bens E Serviços	721.530.929,00	33,68%
Subsídios E Transferências Correntes	3.365.895,00	0,16%
Despesas De Capital	464.629.553,00	21,69%
Investimentos	464.629.553,00	21,69%

Unidade Orçamental / Natureza	Valor	%
<b>Administração Municipal Do Dala</b>	<b>1.456.896.888,00</b>	<b>100,00%</b>
Despesas Correntes	1.103.410.393,00	75,74%



## DOTAÇÃO ORÇAMENTAL POR ORGÃO

### DESPESAS DE NATUREZA POR UNIDADE ORÇAMENTAL

Unidade Orçamental / Natureza	Valor	%
<b>Despesas Com O Pessoal</b>	<b>420.877.775,00</b>	<b>28,89%</b>
<b>Contribuições Do Empregador</b>	<b>36.536.189,00</b>	<b>2,51%</b>
<b>Despesas Em Bens E Serviços</b>	<b>643.270.102,00</b>	<b>44,15%</b>
<b>Subsídios E Transferências Correntes</b>	<b>2.726.327,00</b>	<b>0,19%</b>
<b>Despesas De Capital</b>	<b>353.486.495,00</b>	<b>24,26%</b>
<b>Investimentos</b>	<b>353.486.495,00</b>	<b>24,26%</b>
Unidade Orçamental / Natureza	Valor	%
<b>Gabinete Provincial Da Saúde Da Lunda Sul</b>	<b>806.222.447,00</b>	<b>100,00%</b>
<b>Despesas Correntes</b>	<b>806.222.447,00</b>	<b>100,00%</b>
<b>Despesas Com O Pessoal</b>	<b>361.100.473,00</b>	<b>44,79%</b>
<b>Contribuições Do Empregador</b>	<b>65.170.844,00</b>	<b>8,08%</b>
<b>Despesas Em Bens E Serviços</b>	<b>375.585.273,00</b>	<b>46,59%</b>
<b>Subsídios E Transferências Correntes</b>	<b>4.365.857,00</b>	<b>0,54%</b>
Unidade Orçamental / Natureza	Valor	%
<b>Gabinete Provincial De Educação Da Lunda Sul</b>	<b>4.012.076.124,00</b>	<b>100,00%</b>
<b>Despesas Correntes</b>	<b>4.012.076.124,00</b>	<b>100,00%</b>
<b>Despesas Com O Pessoal</b>	<b>3.683.355.877,00</b>	<b>91,81%</b>
<b>Contribuições Do Empregador</b>	<b>159.687.065,00</b>	<b>3,98%</b>
<b>Despesas Em Bens E Serviços</b>	<b>145.292.837,00</b>	<b>3,62%</b>
<b>Subsídios E Transferências Correntes</b>	<b>23.740.345,00</b>	<b>0,59%</b>
Unidade Orçamental / Natureza	Valor	%
<b>Governo Provincial Da Lunda-Sul</b>	<b>12.386.346.518,00</b>	<b>100,00%</b>
<b>Despesas Correntes</b>	<b>10.197.891.076,00</b>	<b>82,33%</b>
<b>Despesas Com O Pessoal</b>	<b>2.305.769.672,00</b>	<b>18,62%</b>
<b>Contribuições Do Empregador</b>	<b>135.304.064,00</b>	<b>1,09%</b>
<b>Despesas Em Bens E Serviços</b>	<b>3.083.891.006,00</b>	<b>24,90%</b>
<b>Subsídios E Transferências Correntes</b>	<b>4.672.926.334,00</b>	<b>37,73%</b>
<b>Despesas De Capital</b>	<b>2.188.455.442,00</b>	<b>17,67%</b>
<b>Investimentos</b>	<b>2.188.455.442,00</b>	<b>17,67%</b>
Unidade Orçamental / Natureza	Valor	%
<b>Hospital Provincial Da Lunda-Sul</b>	<b>1.238.192.290,00</b>	<b>100,00%</b>
<b>Despesas Correntes</b>	<b>1.238.192.290,00</b>	<b>100,00%</b>
<b>Despesas Com O Pessoal</b>	<b>746.748.566,00</b>	<b>60,31%</b>
<b>Contribuições Do Empregador</b>	<b>66.022.330,00</b>	<b>5,33%</b>
<b>Despesas Em Bens E Serviços</b>	<b>425.383.542,00</b>	<b>34,36%</b>
<b>Subsídios E Transferências Correntes</b>	<b>37.852,00</b>	<b>0,00%</b>





## DOTAÇÃO ORÇAMENTAL POR ORGÃO

Órgão: Governo Provincial Do Moxico

### RECEITA POR NATUREZA ECONÓMICA

Natureza	Valor	%
<b>Total Geral:</b>	<b>322.602.424,00</b>	<b>100,00%</b>
<b>Receitas Correntes</b>	<b>322.602.424,00</b>	<b>100,00%</b>
<b>Receita Tributária</b>	<b>320.950.945,00</b>	<b>99,49%</b>
<b>Impostos</b>	<b>319.453.777,00</b>	<b>99,02%</b>
<b>Taxas Custas E Emolumentos</b>	<b>545.656,00</b>	<b>0,17%</b>
<b>Receita Parafiscal</b>	<b>951.512,00</b>	<b>0,29%</b>
<b>Receita De Serviços</b>	<b>1.651.479,00</b>	<b>0,51%</b>
Receitas De Serviços Comunitários	1.651.479,00	0,51%

### DESPESAS POR NATUREZA ECONÓMICA

Natureza	Valor	%
<b>Total Geral:</b>	<b>38.906.077.042,00</b>	<b>100,00%</b>
<b>Despesas Correntes</b>	<b>33.459.698.458,00</b>	<b>86,00%</b>
<b>Despesas Com O Pessoal</b>	<b>16.575.656.485,00</b>	<b>42,60%</b>
<b>Despesas Com O Pessoal Civil</b>	<b>16.575.656.485,00</b>	<b>42,60%</b>
<b>Contribuições Do Empregador</b>	<b>1.194.233.723,00</b>	<b>3,07%</b>
Contribuições Do Empregador Para A Segurança Social	1.194.233.723,00	3,07%
<b>Despesas Em Bens E Serviços</b>	<b>8.254.976.554,00</b>	<b>21,22%</b>
<b>Bens</b>	<b>4.266.026.842,00</b>	<b>10,96%</b>
<b>Serviços</b>	<b>3.988.949.712,00</b>	<b>10,25%</b>
<b>Subsídios E Transferências Correntes</b>	<b>7.434.831.696,00</b>	<b>19,11%</b>
<b>Transferências Correntes</b>	<b>7.434.831.696,00</b>	<b>19,11%</b>
<b>Despesas De Capital</b>	<b>5.446.378.584,00</b>	<b>14,00%</b>
<b>Investimentos</b>	<b>5.446.378.584,00</b>	<b>14,00%</b>
<b>Aquisição De Bens De Capital Fixo</b>	<b>5.446.378.584,00</b>	<b>14,00%</b>

### DESPESAS POR FUNÇÃO

Função	Valor	%
<b>Total Geral:</b>	<b>38.906.077.042,00</b>	<b>100,00%</b>
<b>Serviços Públicos Gerais</b>	<b>9.116.827.143,00</b>	<b>23,43%</b>
Órgãos Executivos	9.115.244.443,00	23,43%
Serviços Públicos Gerais De Investig.E Desenvolvimento	1.582.700,00	0,00%
<b>Defesa</b>	<b>10.620.750,00</b>	<b>0,03%</b>
Protecção E Segurança	10.620.750,00	0,03%
<b>Segurança E Ordem Pública</b>	<b>16.325.465,00</b>	<b>0,04%</b>
Serviços Policiais	16.325.465,00	0,04%
<b>Educação</b>	<b>11.833.167.870,00</b>	<b>30,41%</b>
Ensino Primário	1.630.067.296,00	4,19%
Ensino Secundário	9.722.543.604,00	24,99%
Serviços Subsidiários À Educação	472.151.859,00	1,21%
<b>Ensino Superior</b>	<b>6.910.367,00</b>	<b>0,02%</b>
Ensino Superior De Graduação	6.910.367,00	0,02%
Investigação E Desenvolvimento Em Educação	1.494.744,00	0,00%
<b>Saúde</b>	<b>8.442.019.465,00</b>	<b>21,70%</b>
Serviços Hospitalares Gerais	5.219.748.913,00	13,42%
Serviços Hospitalares Especializados	623.049.863,00	1,60%
Serviços De Centros Médicos E De Maternidade	1.341.774.906,00	3,45%



## DOTAÇÃO ORÇAMENTAL POR ORGÃO

### DESPESAS POR PROGRAMA

Programa	Valor	%
<b>Total Geral:</b>	<b>38.906.077.042,00</b>	<b>100,00%</b>
Acções Correntes	32.262.707.103,00	82,92%
Capacitação Institucional E Valorização Dos Recursos Humanos Na Administração Pública	62.573.918,00	0,16%
Consolidação E Optimização Do Sector Eléctrico	144.067.855,00	0,37%
Construção E Reabilitação De Edifícios Públicos E Equipamentos Sociais	121.860.580,00	0,31%
Construção E Reabilitação De Infraestruturas Rodoviárias	254.459.728,00	0,65%
Descentralização E Implementação Das Autarquias Locais	11.037.250,00	0,03%
Desenvolvimento Da Aquicultura Sustentável	416.500,00	0,00%
Desenvolvimento Da Educação Pré-Escolar	27.973.836,00	0,07%
Desenvolvimento Da Logística E Da Distribuição	100.842.916,00	0,26%
Desenvolvimento Da Rede Urbana	420.397.650,00	1,08%
Desenvolvimento E Melhoria Das Infraestruturas De Transportes	66.643.674,00	0,17%
Desenvolvimento Integral Da Juventude	20.798.193,00	0,05%
Desenvolvimento Local E Combate À Pobreza	2.803.981.407,00	7,21%
Expansão Do Abastecimento De Água Nas Áreas Urbanas, Sedes De Município E Áreas Rurais	92.937.364,00	0,24%
Expansão Do Acesso À Energia Eléctrica Nas Áreas Urbanas, Sedes De Município E Áreas Rurais	38.363.582,00	0,10%
Fomento Da Produção Agrícola	12.786.546,00	0,03%
Fomento Da Produção Da Indústria Transformadora	6.709.095,00	0,02%
Generalização Da Prática Desportiva E Melhoria Do Desporto De Rendimento	3.801.822,00	0,01%
Habitação	387.047.733,00	0,99%
Melhoria Da Assistência Médica E Medicamentosa	48.369.183,00	0,12%
Melhoria Da Qualidade Do Ensino Superior E Desenvolvimento Da Investigação Científica E Tecnológica	6.910.367,00	0,02%
Melhoria Da Qualidade E Desenvolvimento Do Ensino Primário	1.070.068.083,00	2,75%
Melhoria Da Saúde Materno-Infantil E Nutrição	270.191.053,00	0,69%
Melhoria Do Bem-Estar Dos Antigos Combatentes E Veteranos Da Pátria	4.998.000,00	0,01%
Melhoria Do Controlo Das Fronteiras Nacionais E Imigração	16.325.465,00	0,04%
Melhoria Do Saneamento Básico	14.128.638,00	0,04%
Melhoria E Desenvolvimento Do Ensino Técnico-Profissional	524.397.036,00	1,35%
Modernização E Desenvolvimento Da Actividade De Transportes	1.249.500,00	0,00%
Prevenção De Riscos E Protecção Ambiental	19.013.233,00	0,05%
Promoção Do Género E Empoderamento Da Mulher	3.416.310,00	0,01%
Reforço Do Combate Ao Crime Económico, Financeiro E À Corrupção	6.373.640,00	0,02%
Reforço Do Sistema Nacional De Formação Profissional	11.830.073,00	0,03%
Valorização Da Família E Reforço Das Competências Familiares	6.709.095,00	0,02%
Valorização E Dinamização Do Património Histórico E Cultural	62.690.614,00	0,16%

### DESPESAS DE FUNCIONAMENTO E DE APOIO AO DESENVOLVIMENTO

Projecto / Actividade	Valor	%
<b>Total Geral:</b>	<b>35.217.080.179,00</b>	<b>100,00%</b>
Acções De Apoio Ao Carnaval	15.692.029,00	0,04%
Acções De Fomento E Promoção Da Apicultura	4.248.300,00	0,01%
Administração E Gestão Dos Assuntos Do Estado	2.810.392,00	0,01%
Administração E Gestão Dos Assuntos Governamentais	833.000,00	0,00%
Apoio A Mulher Rural E Da Periferia	1.041.250,00	0,00%
Apoio A Reintegração Dos Antigos Combatentes	4.998.000,00	0,01%
Apoio Ao Escoamento Da Produção	3.748.500,00	0,01%
Apoio As Calamidades E Catástrofes Naturais	16.868.250,00	0,05%



## DOTAÇÃO ORÇAMENTAL POR ORGÃO

### DESPESAS DE FUNCIONAMENTO E DE APOIO AO DESENVOLVIMENTO

Projecto / Actividade	Valor	%
Apoio Financeiro A Actividade Económica	10.412.500,00	0,03%
Aquisição De Equipamentos Informaticos Para Escolas Da Provincia	1.494.744,00	0,00%
Aquisição De Kits Para Parteiras Tradicionais	2.375.060,00	0,01%
Comemorações Do 11 De Novembro-Dia Da Independência Nacional	10.955.231,00	0,03%
Comemorações Do 4 De Abril	3.665.862,00	0,01%
Comemorações Do 4 De Fevereiro	7.497.000,00	0,02%
Comunicação Institucional E Imprensa	14.749.306,00	0,04%
Cuidados Primários De Saúde	494.931.473,00	1,41%
Efemérides E Datas Comemorativas	2.082.500,00	0,01%
Estruturação Económica E Produtiva Das Comunidades Rurais	496.943.597,00	1,41%
Fomento Da Produção De Piscicultura	416.500,00	0,00%
Formação De Técnicos De Museus E Equipamentos Culturais	2.915.500,00	0,01%
Formação E Capacitação De Quadros	2.681.218,00	0,01%
Formação E Capacitação Técnica - Profissional	4.165.000,00	0,01%
Formação E Superação Técnica Profissional	9.163.000,00	0,03%
Gestão Dos Sistemas De Energia E Águas Nos Municípios	6.591.630,00	0,02%
Gestão E Manutenção Do Monumento Da Paz	22.491.000,00	0,06%
Gestão E Tratamento De Resíduos	1.644.809,00	0,00%
Informatização Dos Serviços	9.579.500,00	0,03%
Infraestruturas Sociais E Vias De Comunicação	362.716.614,00	1,03%
Limpeza E Saneamento	10.030.070,00	0,03%
Manutenção De Edifícios Públicos/Moxico	17.268.614,00	0,05%
Merenda Escolar	207.960.835,00	0,59%
Mobilização Social - Cidades Limpas/Moxico	938.907,00	0,00%
Mobilização Social E Cidadania	158.104.389,00	0,45%
Operacionalização Das Infraestruturas Institucionais	423.425.029,00	1,20%
Operacionalização De Microfomento	297.214.902,00	0,84%
Operação E Manutenção Geral Dos Serviços	14.163.009.039,00	40,22%
P.R.O.P.A.L - Programa Apoio Ao Processo De Preparação Das Autarquias Locais	11.037.250,00	0,03%
Peear - Programa De Estudos De Elaboração Das Aldeias Rurais	1.582.700,00	0,00%
Pgff-Siigat-Prog. Gest. E Forma. De Forma. Do Sistem Integ, Inf. Gest	1.041.250,00	0,00%
Plano Integrado De Mobilidade E Transportes	1.249.500,00	0,00%
Prestação De Serviço De Educação	9.816.285.867,00	27,87%
Prestação De Serviço De Saúde E Saúde Pública	7.903.791.844,00	22,44%
Prestação De Serviços De Assistência Social	218.056.676,00	0,62%
Programa De Reestruturação E Reforço Da Capacidade Institucional	2.290.750,00	0,01%
Programa De Reforço Da Capacidade Institucional	2.915.500,00	0,01%
Programa De Saneamento Liderado Pelas Comunidades	2.883.138,00	0,01%
Programa De Vacinação	857.990,00	0,00%
Projecto Água Para Todos	311.149.656,00	0,88%
Promoção De Campanhas Agrícolas	4.789.746,00	0,01%
Recolha E Tratamento De Resíduos Sólidos E Acções De Saneamento	11.245.500,00	0,03%
Reforço Da Capacidade De Recursos Humanos Nacional	6.455.750,00	0,02%
Reforço Da Capacidade Institucional	93.650.415,00	0,27%
Registo Eleitoral Permanente	5.414.500,00	0,02%
Reposição De Passeios E Lancis	5.060.597,00	0,01%
Reposição De Postos De Iluminação Pública Danificados	9.163.000,00	0,03%



## DOTAÇÃO ORÇAMENTAL POR ORGÃO

### DESPESAS DE FUNCIONAMENTO E DE APOIO AO DESENVOLVIMENTO

Projecto / Actividade	Valor	%
Sinalização Das Ruas Da Cidade Do Luena/Moxico	12.495.000,00	0,04%

### PROGRAMA DE INVESTIMENTOS PÚBLICOS

Município / Projecto / Actividade	Total
<b>Total Geral:</b>	<b>3.688.996.863,00</b>
<b>Alto Zambeze</b>	<b>252.346.258,00</b>
Construção De 3 Escolas Em Cazombo No Município Do Alto Zambeze	4.662.306,00
Construção 3 Escolas T14 Cavungo E Calunda Município Do Alto Zambeze	2.146.221,00
Construção 2 Escolas T14 Caianda E Macondo Município Do Alto Zambeze/Moxico	2.146.221,00
Estudo Implementação Polo De Desenvolvimento Industrial Alto-Zambeze	6.709.095,00
Construção E Apet. Do Centro Comunitário Para A Juventude Em Cazombo	20.798.193,00
Construção De 1 Escola T 14 Na Comuna Do Lövua Moxico	87.444.664,00
Construção Apetrechamento Centro Comunitario Para Juventude Kazombo	13.653.647,00
Construção Central Térmica 2 Mw Reabilitação Da Rede Pública Kazombo	52.834.122,00
Montagem De Pontes Metálicas No Alto Zambeze	2.144.983,00
Construção De Escolas De 7 Salas De Aulas No Município Do Alto Zambeze-Pcep	29.903.403,00
Construção De Escolas De 12 Salas De Aulas No Município Do Alto Zambeze-Pcep	29.903.403,00
<b>Bundas</b>	<b>235.138.737,00</b>
Construção De Um Centro De Formação Profissional Dos Bundas	11.830.073,00
Construção 3 Escolas T14 Lumbala Nguimbo E Chiume Município Das Bundas/Moxico	123.785.585,00
Construção Da Nova Captação E Distribuição De Água Do Ninda	41.820.023,00
Construção De Escolas De 12 Salas De Aulas No Município De Bundas /Pcep	27.799.653,00
Construção De Escolas De 7 Salas De Aulas No Município De Bundas /Pcep	29.903.403,00
<b>Camanongue</b>	<b>98.267.864,00</b>
Construção Apetrechamento Terminal Rodoviario Em Kamanongue	2.201.226,00
Construção Da Central Térmica De 2 Mw Em Kamanongue	38.363.582,00
Construção De Escolas De 7 Salas De Aulas No Município De Camanongue-Pcep	29.903.403,00
Construção De Escolas De 12 Salas De Aulas No Município De Camanongue-Pcep	27.799.653,00
<b>Cameia</b>	<b>107.888.653,00</b>
Construção Central Térmica De 2 Mw Reabilitação Rede Pública Kameia	48.081.847,00
Construção De Escolas De 12 Salas De Aulas No Município De Cameia /Pcep	29.903.403,00
Construção De Escolas De 7 Salas De Aulas No Município De Cameia /Pcep	29.903.403,00
<b>Luacano</b>	<b>86.329.405,00</b>
Construção De 3 Escolas Do Tipo 14 Na Sede Do Município/Luacano/Moxico	2.146.221,00
Construção Central Térmica 1mw Reabilitação Iluminação. Publica Luacano	24.376.378,00
Construção De Escolas De 7 Salas De Aulas No Município De Luacano-Pcep	29.903.403,00
Construção De Escolas De 12 Salas De Aulas No Município De Luacano-Pcep	29.903.403,00
<b>Luau</b>	<b>605.020.588,00</b>
Construção Apetrechamento Posto Fronteriço Do Luau	16.325.465,00
Construção Apetrechamento Terminal Rodoviario No Luau	2.345.060,00
Construção E Apet. De 1 Instituto Médio Politécnico No Luau/Moxico	524.397.036,00
Construção De 4 Escolas T14 No Município Do Luau/Moxico	2.146.221,00
Construção De Escolas De 12 Salas De Aulas No Município De Luau /Pcep	29.903.403,00
Construção De Escolas De 7 Salas De Aulas No Município De Luau /Pcep	29.903.403,00
<b>Luchazes</b>	<b>252.399.587,00</b>
Construção De 3 Escolas Tipo T14 No Município Dos Luchazes/Moxico	2.146.221,00



## DOTAÇÃO ORÇAMENTAL POR ORGÃO

### PROGRAMA DE INVESTIMENTOS PÚBLICOS

Município / Projecto / Actividade	Total
Construção Central Térmica 1mw Reabilitação Iluminação Pública Luchaze	18.775.508,00
Construção Da Nova Captação E Distribuição De Água Cangombe	42.176.275,00
Construção E Apetrechamento De 1 Escola T14 Na Comuna De Tempue	87.782.551,00
Construção De 1 Escola T14 Na Comuna De Cangombe Moxico	41.712.226,00
Construção De Escolas De 7 Salas De Aulas No Município Do Luchazes-Pcep	29.903.403,00
Construção De Escolas De 12 Salas De Aulas No Município Do Luchazes-Pcep	29.903.403,00
<b>Léua</b>	<b>59.806.806,00</b>
Construção De Escolas De 12 Salas De Aulas No Município De Leua-Pcep	29.903.403,00
Construção De Escolas De 7 Salas De Aulas No Município De Léua /Pcep	29.903.403,00
<b>Moxico</b>	<b>1.602.581.554,00</b>
Construção Apetrechamento Terminal Rodoviário Do Luena	2.144.570,00
Reabilitação Do Condomínio De 20 Casa Dos Professores Universitarios	9.586.971,00
Construção 3 Escolas T14 Kapango Tchifuchi Sawambo No Municipio Moxico	4.662.306,00
Construção De 3 Escolas Bairro Da Juventude No Municipio Do Moxico	4.662.306,00
Construção De 3 Escolas T14 No Bairro Zorro No Municipio Do Moxico	4.662.306,00
Construção 3 Escola Do Tipo T14 Em Cangumbe No Municipio Do Moxico	4.662.306,00
Construção De 3 Escolas T14 No Lucusse Municipio Do Moxico	4.662.306,00
Construção Unidade Das Individualidades Protocolares Moxico	14.150.079,00
Estudo Para Construção De Campo Polivalente Moxico	3.801.822,00
Estudo Construção De Postos Fiscais No Moxico	2.236.365,00
Construção Apetrechamento Centro Provincial De Inspensão De Viaturas	72.010.950,00
Ampliação Escola 180 No Bairro Kwenha - Luena Moxico	3.716.331,00
Estudo E Projecto Para Construção Do Campos Universitario No Luena	6.910.367,00
Construção De 1 Escola T14 - Kwenha, No Luena Moxico	53.231.221,00
Estudo E Projecto Reabilitação Das Direcções Provinciais Moxico	6.709.095,00
Construção E Apetrechamento Da Biblioteca Provincial Do Moxico	49.036.967,00
Estudo Para Construção Da Unidade Da Políicia Economica Moxico	6.373.640,00
Estudo Para Construção De Lar Da Terceira Idade Moxico	6.709.095,00
Estudos Para Construção De Mictórios Na Cidade Do Luena Moxico	3.354.548,00
Estudos Para Construção De Pavilhoes Para Feiras Do Luena	6.261.822,00
Construção De 1 Centro De Saúde No Sinai Luena Moxico	40.614.930,00
Construção De 1 Escola T14 Na Comuna Do Lutuai Moxico	40.638.734,00
Construção Do Mercado Municipal Do Moxico	100.842.916,00
Construção E Apetrechamento Da Sala Protocolar Do Aeroporto Do Luena	66.643.674,00
Reabilitação Dos Passeios Da Cidade Do Luena	100.842.916,00
Reabilitação Do Centro Materno Infantil/Moxico	270.191.053,00
Construção De Uma Escola T10 No Luena	86.971.912,00
Asfaltagem Do Bairro Santa Rosa/Moxico	47.875.163,00
Colocação De Postes De Ilumin.Púb.Na Cidade Do Luena	411.234.650,00
Reabilitação E Manutenção Do Palácio Do Governador/Moxico	1.772.235,00
Montagem De Pontes Metálicas No Município Dos Bundas	7.607.204,00
Construção De Passagem Hidráulica Sobre Rio Luena	13.210.527,00
Asfaltagem Troço Que Liga Tipográfica A Esc.Superior	78.634.686,00
Combate As Ravinas/Moxico	2.144.983,00
Construção De Escolas De 7 Salas De Aulas No Município Do Moxico-Pcep	29.903.403,00
Construção De Escolas De 12 Salas De Aulas No Município Do Moxico-Pcep	29.903.403,00





## DOTAÇÃO ORÇAMENTAL POR ORGÃO

### PROGRAMA DE INVESTIMENTOS PÚBLICOS

Município / Projecto / Actividade	Total
-----------------------------------	-------

Construção Da Casa Protocolar No Moxico	4.003.792,00
---	--------------

<b>Vários Municípios -Moxico</b>	<b>389.217.411,00</b>
----------------------------------	-----------------------

Programa Água Para Todos Moxico 2015	8.941.066,00
--------------------------------------	--------------

Construção De Infra-Estruturas 200 Fogos Moxico 2015	377.460.762,00
--	----------------

Estudo Tecnico Executivo Para Construção De Bibliotecas Moxico	2.815.583,00
--	--------------

### DESPESAS DE NATUREZA POR UNIDADE ORÇAMENTAL

Unidade Orçamental / Natureza	Valor	%
-------------------------------	-------	---

<b>Administração Municipal Da Cameia</b>	<b>853.626.878,00</b>	<b>100,00%</b>
--	-----------------------	----------------

Despesas Correntes	596.282.449,00	69,85%
--------------------	----------------	--------

Despesas Com O Pessoal	259.819.944,00	30,44%
------------------------	----------------	--------

Contribuições Do Empregador	19.630.582,00	2,30%
-----------------------------	---------------	-------

Despesas Em Bens E Serviços	316.831.923,00	37,12%
-----------------------------	----------------	--------

Despesas De Capital	257.344.429,00	30,15%
---------------------	----------------	--------

Investimentos	257.344.429,00	30,15%
---------------	----------------	--------

Unidade Orçamental / Natureza	Valor	%
-------------------------------	-------	---

<b>Administração Municipal De Bundas</b>	<b>950.242.620,00</b>	<b>100,00%</b>
--	-----------------------	----------------

Despesas Correntes	698.880.739,00	73,55%
--------------------	----------------	--------

Despesas Com O Pessoal	321.395.804,00	33,82%
------------------------	----------------	--------

Contribuições Do Empregador	49.192.778,00	5,18%
-----------------------------	---------------	-------

Despesas Em Bens E Serviços	328.292.157,00	34,55%
-----------------------------	----------------	--------

Despesas De Capital	251.361.881,00	26,45%
---------------------	----------------	--------

Investimentos	251.361.881,00	26,45%
---------------	----------------	--------

Unidade Orçamental / Natureza	Valor	%
-------------------------------	-------	---

<b>Administração Municipal De Camanongue</b>	<b>1.031.375.846,00</b>	<b>100,00%</b>
--	-------------------------	----------------

Despesas Correntes	780.013.965,00	75,63%
--------------------	----------------	--------

Despesas Com O Pessoal	393.170.763,00	38,12%
------------------------	----------------	--------

Contribuições Do Empregador	26.061.086,00	2,53%
-----------------------------	---------------	-------

Despesas Em Bens E Serviços	360.676.766,00	34,97%
-----------------------------	----------------	--------

Subsídios E Transferências Correntes	105.350,00	0,01%
--------------------------------------	------------	-------

Despesas De Capital	251.361.881,00	24,37%
---------------------	----------------	--------

Investimentos	251.361.881,00	24,37%
---------------	----------------	--------

Unidade Orçamental / Natureza	Valor	%
-------------------------------	-------	---

<b>Administração Municipal De Luacano</b>	<b>1.022.333.739,00</b>	<b>100,00%</b>
---	-------------------------	----------------

Despesas Correntes	768.868.110,00	75,21%
--------------------	----------------	--------

Despesas Com O Pessoal	324.861.909,00	31,78%
------------------------	----------------	--------

Contribuições Do Empregador	17.416.583,00	1,70%
-----------------------------	---------------	-------

Despesas Em Bens E Serviços	425.609.618,00	41,63%
-----------------------------	----------------	--------

Subsídios E Transferências Correntes	980.000,00	0,10%
--------------------------------------	------------	-------

Despesas De Capital	253.465.629,00	24,79%
---------------------	----------------	--------

Investimentos	253.465.629,00	24,79%
---------------	----------------	--------

Unidade Orçamental / Natureza	Valor	%
-------------------------------	-------	---

<b>Administração Municipal De Luau</b>	<b>915.466.345,00</b>	<b>100,00%</b>
--	-----------------------	----------------



## DOTAÇÃO ORÇAMENTAL POR ORGÃO

### DESPESAS DE NATUREZA POR UNIDADE ORÇAMENTAL

Unidade Orçamental / Natureza	Valor	%
<b>Despesas Correntes</b>	<b>659.501.716,00</b>	<b>72,04%</b>
Despesas Com O Pessoal	297.667.717,00	32,52%
Contribuições Do Empregador	23.628.902,00	2,58%
Despesas Em Bens E Serviços	337.268.648,00	36,84%
Subsídios E Transferências Correntes	936.449,00	0,10%
<b>Despesas De Capital</b>	<b>255.964.629,00</b>	<b>27,96%</b>
Investimentos	255.964.629,00	27,96%
<b>Unidade Orçamental / Natureza</b>	<b>Valor</b>	<b>%</b>
<b>Administração Municipal De Luchazes</b>	<b>944.698.835,00</b>	<b>100,00%</b>
Despesas Correntes	691.233.206,00	73,17%
Despesas Com O Pessoal	322.034.088,00	34,09%
Contribuições Do Empregador	25.387.119,00	2,69%
Despesas Em Bens E Serviços	339.891.999,00	35,98%
Subsídios E Transferências Correntes	3.920.000,00	0,41%
Despesas De Capital	253.465.629,00	26,83%
Investimentos	253.465.629,00	26,83%
<b>Unidade Orçamental / Natureza</b>	<b>Valor</b>	<b>%</b>
<b>Administração Municipal De Luena</b>	<b>2.136.185.135,00</b>	<b>100,00%</b>
Despesas Correntes	1.684.880.249,00	78,87%
Despesas Com O Pessoal	1.064.162.667,00	49,82%
Contribuições Do Empregador	59.121.323,00	2,77%
Despesas Em Bens E Serviços	559.656.839,00	26,20%
Subsídios E Transferências Correntes	1.939.420,00	0,09%
Despesas De Capital	451.304.886,00	21,13%
Investimentos	451.304.886,00	21,13%
<b>Unidade Orçamental / Natureza</b>	<b>Valor</b>	<b>%</b>
<b>Administração Municipal Do Alto Zambeze</b>	<b>1.080.033.568,00</b>	<b>100,00%</b>
Despesas Correntes	826.567.937,00	76,53%
Despesas Com O Pessoal	475.788.195,00	44,05%
Contribuições Do Empregador	20.970.503,00	1,94%
Despesas Em Bens E Serviços	329.211.332,00	30,48%
Subsídios E Transferências Correntes	597.907,00	0,06%
Despesas De Capital	253.465.631,00	23,47%
Investimentos	253.465.631,00	23,47%
<b>Unidade Orçamental / Natureza</b>	<b>Valor</b>	<b>%</b>
<b>Administração Municipal Do Leua</b>	<b>870.770.065,00</b>	<b>100,00%</b>
Despesas Correntes	613.014.470,00	70,40%
Despesas Com O Pessoal	266.503.980,00	30,61%
Contribuições Do Empregador	17.600.030,00	2,02%
Despesas Em Bens E Serviços	328.038.260,00	37,67%
Subsídios E Transferências Correntes	872.200,00	0,10%
Despesas De Capital	257.755.595,00	29,60%
Investimentos	257.755.595,00	29,60%
<b>Unidade Orçamental / Natureza</b>	<b>Valor</b>	<b>%</b>





## DOTAÇÃO ORÇAMENTAL POR ORGÃO

### DESPESAS DE NATUREZA POR UNIDADE ORÇAMENTAL

Unidade Orçamental / Natureza	Valor	%
<b>Gabinete Provincial Da Saúde Moxico</b>	<b>967.731.817,00</b>	<b>100,00%</b>
Despesas Correntes	967.731.817,00	100,00%
Despesas Com O Pessoal	622.149.890,00	64,29%
Contribuições Do Empregador	46.550.000,00	4,81%
Despesas Em Bens E Serviços	298.541.927,00	30,85%
Subsídios E Transferências Correntes	490.000,00	0,05%
<b>Gabinete Provincial De Educação Do Moxico</b>	<b>8.984.552.517,00</b>	<b>100,00%</b>
Despesas Correntes	8.980.691.562,00	99,96%
Despesas Com O Pessoal	8.053.608.583,00	89,64%
Contribuições Do Empregador	442.220.459,00	4,92%
Despesas Em Bens E Serviços	484.862.520,00	5,40%
Despesas De Capital	3.860.955,00	0,04%
Investimentos	3.860.955,00	0,04%
<b>Governo Provincial Do Moxico</b>	<b>17.367.713.239,00</b>	<b>100,00%</b>
Despesas Correntes	14.417.120.725,00	83,01%
Despesas Com O Pessoal	3.100.391.055,00	17,85%
Contribuições Do Empregador	349.930.480,00	2,01%
Despesas Em Bens E Serviços	3.541.808.820,00	20,39%
Subsídios E Transferências Correntes	7.424.990.370,00	42,75%
Despesas De Capital	2.950.592.514,00	16,99%
Investimentos	2.950.592.514,00	16,99%
<b>Hospital Provincial Do Moxico</b>	<b>1.781.346.438,00</b>	<b>100,00%</b>
Despesas Correntes	1.774.911.513,00	99,64%
Despesas Com O Pessoal	1.074.101.890,00	60,30%
Contribuições Do Empregador	96.523.878,00	5,42%
Despesas Em Bens E Serviços	604.285.745,00	33,92%
Despesas De Capital	6.434.925,00	0,36%
Investimentos	6.434.925,00	0,36%



## DOTAÇÃO ORÇAMENTAL POR ORGÃO

Órgão: Governo Provincial Do Cuanza-Sul

### RECEITA POR NATUREZA ECONÓMICA

Natureza	Valor	%
<b>Total Geral:</b>	<b>1.519.269.147,00</b>	<b>100,00%</b>
<b>Receitas Correntes</b>	<b>1.519.269.147,00</b>	<b>100,00%</b>
<b>Receita Tributária</b>	<b>1.511.491.645,00</b>	<b>99,49%</b>
<b>Impostos</b>	<b>1.504.440.860,00</b>	<b>99,02%</b>
Taxas Custas E Emolumentos	2.569.721,00	0,17%
<b>Receita Parafiscal</b>	<b>4.481.064,00</b>	<b>0,29%</b>
<b>Receita De Serviços</b>	<b>7.777.502,00</b>	<b>0,51%</b>
Receitas De Serviços Comunitários	7.777.502,00	0,51%

### DESPEAS POR NATUREZA ECONÓMICA

Natureza	Valor	%
<b>Total Geral:</b>	<b>43.573.761.859,00</b>	<b>100,00%</b>
<b>Despesas Correntes</b>	<b>38.397.266.783,00</b>	<b>88,12%</b>
<b>Despesas Com O Pessoal</b>	<b>22.773.847.045,00</b>	<b>52,27%</b>
<b>Despesas Com O Pessoal Civil</b>	<b>22.773.847.045,00</b>	<b>52,27%</b>
<b>Contribuições Do Empregador</b>	<b>1.330.744.682,00</b>	<b>3,05%</b>
Contribuições Do Empregador Para A Segurança Social	1.330.744.682,00	3,05%
<b>Despesas Em Bens E Serviços</b>	<b>12.215.998.342,00</b>	<b>28,04%</b>
<b>Bens</b>	<b>5.247.818.557,00</b>	<b>12,04%</b>
<b>Serviços</b>	<b>6.968.179.785,00</b>	<b>15,99%</b>
<b>Subsídios E Transferências Correntes</b>	<b>2.076.676.714,00</b>	<b>4,77%</b>
Transferências Correntes	2.076.676.714,00	4,77%
<b>Despesas De Capital</b>	<b>5.176.495.076,00</b>	<b>11,88%</b>
<b>Investimentos</b>	<b>5.176.495.076,00</b>	<b>11,88%</b>
Aquisição De Bens De Capital Fixo	5.176.495.076,00	11,88%

### DESPEAS POR FUNÇÃO

Função	Valor	%
<b>Total Geral:</b>	<b>43.573.761.859,00</b>	<b>100,00%</b>
<b>Serviços Públicos Gerais</b>	<b>11.022.125.443,00</b>	<b>25,30%</b>
Órgãos Executivos	11.022.125.443,00	25,30%
<b>Educação</b>	<b>15.447.572.195,00</b>	<b>35,45%</b>
Ensino Primário	756.436.085,00	1,74%
Ensino Secundário	14.037.883.266,00	32,22%
Serviços Subsidiários À Educação	518.586.440,00	1,19%
Ensino Técnico-Profissional	134.666.404,00	0,31%
<b>Saúde</b>	<b>13.181.188.234,00</b>	<b>30,25%</b>
Serviços Hospitalares Gerais	9.066.460.849,00	20,81%
Serviços De Centros Médicos E De Maternidade	1.479.511.511,00	3,40%
Serviços De Saúde Pública	2.635.215.874,00	6,05%
<b>Protecção Social</b>	<b>749.914.825,00</b>	<b>1,72%</b>
Família E Infância	2.824.194,00	0,01%
Velhice	11.797.811,00	0,03%
Sobrevivência	735.292.820,00	1,69%
<b>Habitação E Serviços Comunitários</b>	<b>2.094.369.554,00</b>	<b>4,81%</b>
Desenvolvimento Habitacional	831.012.253,00	1,91%
Abastecimento De Água	521.182.730,00	1,20%



## DOTAÇÃO ORÇAMENTAL POR ORGÃO

### DESPESAS POR PROGRAMA

Programa	Valor	%
<b>Total Geral:</b>	<b>43.573.761.859,00</b>	<b>100,00%</b>
Acções Correntes	36.187.543.680,00	83,05%
Capacitação Institucional E Valorização Dos Recursos Humanos Na Administração Pública	108.615.653,00	0,25%
Construção E Reabilitação De Edifícios Públicos E Equipamentos Sociais	109.349.748,00	0,25%
Construção E Reabilitação De Infraestruturas Rodoviárias	44.657.564,00	0,10%
Desenvolvimento Da Rede Urbana	43.086.359,00	0,10%
Desenvolvimento Do Ensino Secundário Geral	5.817.839,00	0,01%
Desenvolvimento Local E Combate À Pobreza	3.879.063.260,00	8,90%
Expansão Do Abastecimento De Água Nas Áreas Urbanas, Sedes De Município E Áreas Rurais	38.443.356,00	0,09%
Exploração Sustentável Dos Recursos Aquáticos Vivos E Do Sal	46.364.298,00	0,11%
Fomento Da Produção Agrícola	525.362.634,00	1,21%
Formação E Gestão Do Pessoal Docente	26.633.804,00	0,06%
Habitação	829.213.888,00	1,90%
Melhoria Da Assistência Médica E Medicamentosa	115.539.212,00	0,27%
Melhoria Da Qualidade E Desenvolvimento Do Ensino Primário	707.631.921,00	1,62%
Melhoria Da Saúde Materno-Infantil E Nutrição	141.722.564,00	0,33%
Melhoria Do Saneamento Básico	557.646.504,00	1,28%
Melhoria E Desenvolvimento Do Ensino Técnico-Profissional	134.638.559,00	0,31%
Protecção E Promoção De Direitos Da Criança	2.824.194,00	0,01%
Reforço Das Capacidades Técnico-Materiais E Operacionais	33.703.614,00	0,08%
Valorização E Dinamização Do Património Histórico E Cultural	35.903.208,00	0,08%

### DESPESAS DE FUNCIONAMENTO E DE APOIO AO DESENVOLVIMENTO

Projecto / Actividade	Valor	%
<b>Total Geral:</b>	<b>40.812.874.440,00</b>	<b>100,00%</b>
Acções De Apoio À Pesca Artesanal	46.364.298,00	0,11%
Apetrechamento De Novas Unidades Escolares	17.271.707,00	0,04%
Apetrechamento De Novas Unidades Hospitalares	12.750.000,00	0,03%
Comemorações Do 11 De Novembro-Dia Da Independência Nacional	1.457.750,00	0,00%
Comemorações Do 17 De Setembro-Dia Do Herói Nacional	1.457.750,00	0,00%
Comemorações Do 4 De Abril	1.457.750,00	0,00%
Comemorações Do 4 De Fevereiro	1.457.750,00	0,00%
Cuidados Primários De Saúde	646.983.750,00	1,59%
Cultura, Desporto E Recreação	35.903.208,00	0,09%
Estruturação Económica E Produtiva Das Comunidades Rurais	662.593.332,00	1,62%
Formação E Superação Técnica Profissional	75.295.653,00	0,18%
Implementação De Software P/ Geração De Dados Estatísticos/C. Sul	16.660.000,00	0,04%
Informatização Dos Serviços	16.660.000,00	0,04%
Infraestruturas Sociais E Vias De Comunicação	483.622.152,00	1,18%
Limpeza E Saneamento	193.236.821,00	0,47%
Merenda Escolar	419.514.806,00	1,03%
Mobilização Social E Cidadania	210.805.884,00	0,52%
Operacionalização Das Infraestruturas Institucionais	579.363.372,00	1,42%
Operacionalização De Microfomento	382.261.536,00	0,94%
Operação E Manutenção Geral Dos Serviços	24.626.494.450,00	60,34%
Preparação De Terras Para Apoio As Famílias/C.Sul	525.362.634,00	1,29%
Prestação De Serviço De Educação	2.076.165.948,00	5,09%
Prestação De Serviço De Saúde E Saúde Pública	9.285.815.461,00	22,75%



## DOTAÇÃO ORÇAMENTAL POR ORGÃO

### DESPESAS DE FUNCIONAMENTO E DE APOIO AO DESENVOLVIMENTO

Projecto / Actividade	Valor	%
Projecto Água Para Todos	414.866.208,00	1,02%
Reforço Da Capacidade Institucional	79.052.220,00	0,19%

### PROGRAMA DE INVESTIMENTOS PÚBLICOS

Município / Projecto / Actividade	Total
<b>Total Geral:</b>	<b>2.760.887.419,00</b>
<b>Amboim</b>	<b>43.243.832,00</b>
Construção De Escolas De 12 Salas De Aulas No Município De Amboim Pcep	21.621.916,00
Construção De Escolas De 7 Salas De Aulas No Município De Amboim Pcep	21.621.916,00
<b>Cassongue</b>	<b>100.067.351,00</b>
Construção Apetrechamento Escola 12 Salas Aulas Pambangala Cassongue	4.355.830,00
Construção E Apetrechamento Escola 12 Salas No Cruzamento Cassongue	21.067.039,00
Cosntrução Apetrechamento Posto De Saúde Na Missão Dumbi Cassongue	2.656.288,00
Construção E Apetrechamento Escola Primária Cassongue Com 8 Salas Aulas No Cambongue	17.977.123,00
Reabilitação Estrada Terciária Cassongue -Dumbi/Vavelo 15 Km	10.767.239,00
Construção De Escolas De 12 Salas De Aulas No Município De Cassongue Pcep	21.621.916,00
Construção De Escolas De 7 Salas De Aulas No Município De Cassongue Pcep	21.621.916,00
<b>Cela</b>	<b>86.330.191,00</b>
Infra-Estruturação Lote 1 Urbanização Da Cidade Waco Kungo Na Cela	43.086.359,00
Construção De Escolas De 12 Salas De Aulas No Município De Cela Pcep	21.621.916,00
Construção De Escolas De 7 Salas De Aulas No Município De Cela Pcep	21.621.916,00
<b>Conda</b>	<b>77.134.157,00</b>
Reabilitação Da Estrada Conda - Cumbira I 12 Km	33.890.325,00
Construção De Escolas De 12 Salas De Aulas No Município De Conda Pcep	21.621.916,00
Construção De Escolas De 7 Salas De Aulas No Município De Conda Pcep	21.621.916,00
<b>Ebo</b>	<b>124.221.032,00</b>
Reabilitação Apetrechamento Centro Saúde Comuna Kissanje No Ebo	80.977.200,00
Construção De Escolas De 12 Salas De Aulas No Município De Ebo Pcep	21.621.916,00
Construção De Escolas De 7 Salas De Aulas No Município De Ebo Pcep	21.621.916,00
<b>Libolo</b>	<b>43.243.832,00</b>
Construção De Escolas De 12 Salas De Aulas No Município De Libolo Pcep	21.621.916,00
Construção De Escolas De 7 Salas De Aulas No Município De Libolo Pcep	21.621.916,00
<b>Mussende</b>	<b>43.243.832,00</b>
Construção De Escolas De 12 Salas De Aulas No Município De Mussende Pcep	21.621.916,00
Construção De Escolas De 7 Salas De Aulas No Município De Mussende Pcep	21.621.916,00
<b>Porto Amboim</b>	<b>46.068.026,00</b>
Constr E Apet Centro De Protecção E Desenv Da Criança Porto Amboim (Centro Infantil)	2.824.194,00
Construção De Escolas De 12 Salas De Aulas No Município De Porto Amboim Pcep	21.621.916,00
Construção De Escolas De 7 Salas De Aulas No Município De Porto Amboim Pcep	21.621.916,00
<b>Quibala</b>	<b>600.890.336,00</b>
Construção De Escolas De 12 Salas De Aulas No Município De Quibala Pcep	21.621.916,00
Construção De Escolas De 7 Salas De Aulas No Município De Quibala Pcep	21.621.916,00
Construção Sistema Drenagem Águas Pluviais Reserva Fundiária Kibala	557.646.504,00
<b>Quilenda</b>	<b>43.243.832,00</b>
Construção De Escolas De 12 Salas De Aulas No Município De Quilenda Pcep	21.621.916,00
Construção De Escolas De 7 Salas De Aulas No Município De Quilenda Pcep	21.621.916,00



## DOTAÇÃO ORÇAMENTAL POR ORGÃO

### PROGRAMA DE INVESTIMENTOS PÚBLICOS

Município / Projecto / Actividade	Total
<b>Seles</b>	<b>144.548.198,00</b>
Reabilitação Ampliação Centro Saúde 30 Camas Seles	19.155.724,00
Conclusão E Apetrechamento Escola Seles Com 12 Salas Aulas No Seles	34.838.393,00
Reabilitação E Ampliação Da Escola De Saúde De 24 Salas No Seles	47.310.249,00
Construção De Escolas De 12 Salas De Aulas No Município De Seles Pcep	21.621.916,00
Construção De Escolas De 7 Salas De Aulas No Município De Seles Pcep	21.621.916,00
<b>Sumbe</b>	<b>444.425.304,00</b>
Construção Sistema Captação Tratamento Água Gungo Sumbe	10.981.131,00
Construção Do Hospital Materno Infantil Com 75 Camas No Sumbe	141.722.564,00
Construção Apetrechamento Do Comando Quartel Das Faa No Sumbe	33.703.614,00
Construção Apetrechamento Escola Técnica Saúde Com Internato No Sumbe	87.328.310,00
Construção E Apetrechamento Escola Com 24 Salas Aulas Perda 1	79.777.121,00
Construção E Apetrechamento Escola Primária Sumbe Com 8 Salas De Aulas No Atuco	13.503.665,00
Construção Apetrechamento 4 Edifícios 32 Apartamentos Pomba Nova Sumbe	1.798.365,00
Reabilitação Ampliação Apetrechamento Escola Iº Ciclo 2 Março Sumbe	5.817.839,00
Construção E Apetrechamento Escola De Formação De Professores Ebo 12 Salas Aulas	26.633.804,00
Construção De Escolas De 12 Salas De Aulas No Município De Sumbe Pcep	21.536.975,00
Construção De Escolas De 7 Salas De Aulas No Município De Sumbe Pcep	21.621.916,00
<b>Vários Municípios-Cuanza Sul</b>	<b>964.227.496,00</b>
Construção De Infra-Estruturas 200 Fogos Cuanza Sul	829.213.888,00
Programa Água Para Todos 2015- Cuanza Sul	27.462.225,00
Construção Apetrechamento Edifício Apoio Administrativo Governo	107.551.383,00

### DESPESAS DE NATUREZA POR UNIDADE ORÇAMENTAL

Unidade Orçamental / Natureza	Valor	%
<b>Administração Municipal Da Cela</b>	<b>1.913.566.260,00</b>	<b>100,00%</b>
Despesas Correntes	1.679.162.603,00	87,75%
Despesas Com O Pessoal	828.074.071,00	43,27%
Contribuições Do Empregador	66.447.785,00	3,47%
Despesas Em Bens E Serviços	779.093.747,00	40,71%
Subsídios E Transferências Correntes	5.547.000,00	0,29%
Despesas De Capital	234.403.657,00	12,25%
Investimentos	234.403.657,00	12,25%
<b>Administração Municipal De Cassongue</b>	<b>1.018.591.044,00</b>	<b>100,00%</b>
Despesas Correntes	767.044.679,00	75,30%
Despesas Com O Pessoal	428.279.035,00	42,05%
Contribuições Do Empregador	20.457.317,00	2,01%
Despesas Em Bens E Serviços	302.263.372,00	29,67%
Subsídios E Transferências Correntes	16.044.955,00	1,58%
Despesas De Capital	251.546.365,00	24,70%
Investimentos	251.546.365,00	24,70%
<b>Administração Municipal De Conda</b>	<b>1.126.732.018,00</b>	<b>100,00%</b>
Despesas Correntes	877.524.041,00	77,88%



## DOTAÇÃO ORÇAMENTAL POR ORGÃO

### DESPESAS DE NATUREZA POR UNIDADE ORÇAMENTAL

Unidade Orçamental / Natureza	Valor	%
<b>Despesas Com O Pessoal</b>	<b>420.678.075,00</b>	<b>37,34%</b>
<b>Contribuições Do Empregador</b>	<b>22.862.940,00</b>	<b>2,03%</b>
<b>Despesas Em Bens E Serviços</b>	<b>416.051.309,00</b>	<b>36,93%</b>
<b>Subsídios E Transferências Correntes</b>	<b>17.931.717,00</b>	<b>1,59%</b>
<b>Despesas De Capital</b>	<b>249.207.977,00</b>	<b>22,12%</b>
<b>Investimentos</b>	<b>249.207.977,00</b>	<b>22,12%</b>
Unidade Orçamental / Natureza	Valor	%
<b>Administração Municipal De Porto Amboim</b>	<b>1.361.457.911,00</b>	<b>100,00%</b>
<b>Despesas Correntes</b>	<b>1.127.054.256,00</b>	<b>82,78%</b>
<b>Despesas Com O Pessoal</b>	<b>576.863.371,00</b>	<b>42,37%</b>
<b>Contribuições Do Empregador</b>	<b>36.677.357,00</b>	<b>2,69%</b>
<b>Despesas Em Bens E Serviços</b>	<b>484.746.973,00</b>	<b>35,60%</b>
<b>Subsídios E Transferências Correntes</b>	<b>28.766.555,00</b>	<b>2,11%</b>
<b>Despesas De Capital</b>	<b>234.403.655,00</b>	<b>17,22%</b>
<b>Investimentos</b>	<b>234.403.655,00</b>	<b>17,22%</b>
Unidade Orçamental / Natureza	Valor	%
<b>Administração Municipal De Quibala</b>	<b>1.180.871.070,00</b>	<b>100,00%</b>
<b>Despesas Correntes</b>	<b>946.467.415,00</b>	<b>80,15%</b>
<b>Despesas Com O Pessoal</b>	<b>533.415.278,00</b>	<b>45,17%</b>
<b>Contribuições Do Empregador</b>	<b>28.989.961,00</b>	<b>2,45%</b>
<b>Despesas Em Bens E Serviços</b>	<b>361.324.951,00</b>	<b>30,60%</b>
<b>Subsídios E Transferências Correntes</b>	<b>22.737.225,00</b>	<b>1,93%</b>
<b>Despesas De Capital</b>	<b>234.403.655,00</b>	<b>19,85%</b>
<b>Investimentos</b>	<b>234.403.655,00</b>	<b>19,85%</b>
Unidade Orçamental / Natureza	Valor	%
<b>Administração Municipal De Quilenda</b>	<b>929.533.506,00</b>	<b>100,00%</b>
<b>Despesas Correntes</b>	<b>695.129.851,00</b>	<b>74,78%</b>
<b>Despesas Com O Pessoal</b>	<b>347.325.410,00</b>	<b>37,37%</b>
<b>Contribuições Do Empregador</b>	<b>21.529.981,00</b>	<b>2,32%</b>
<b>Despesas Em Bens E Serviços</b>	<b>309.615.315,00</b>	<b>33,31%</b>
<b>Subsídios E Transferências Correntes</b>	<b>16.659.145,00</b>	<b>1,79%</b>
<b>Despesas De Capital</b>	<b>234.403.655,00</b>	<b>25,22%</b>
<b>Investimentos</b>	<b>234.403.655,00</b>	<b>25,22%</b>
Unidade Orçamental / Natureza	Valor	%
<b>Administração Municipal De Seles</b>	<b>1.184.015.308,00</b>	<b>100,00%</b>
<b>Despesas Correntes</b>	<b>930.455.929,00</b>	<b>78,58%</b>
<b>Despesas Com O Pessoal</b>	<b>517.180.393,00</b>	<b>43,68%</b>
<b>Contribuições Do Empregador</b>	<b>28.107.629,00</b>	<b>2,37%</b>
<b>Despesas Em Bens E Serviços</b>	<b>363.122.707,00</b>	<b>30,67%</b>
<b>Subsídios E Transferências Correntes</b>	<b>22.045.200,00</b>	<b>1,86%</b>
<b>Despesas De Capital</b>	<b>253.559.379,00</b>	<b>21,42%</b>
<b>Investimentos</b>	<b>253.559.379,00</b>	<b>21,42%</b>
Unidade Orçamental / Natureza	Valor	%
<b>Administração Municipal Do Amboim</b>	<b>1.789.770.501,00</b>	<b>100,00%</b>





## DOTAÇÃO ORÇAMENTAL POR ORGÃO

### DESPESAS DE NATUREZA POR UNIDADE ORÇAMENTAL

Unidade Orçamental / Natureza	Valor	%
<b>Despesas Correntes</b>	<b>1.555.366.844,00</b>	<b>86,90%</b>
Despesas Com O Pessoal	830.025.301,00	46,38%
Contribuições Do Empregador	45.110.069,00	2,52%
Despesas Em Bens E Serviços	644.851.026,00	36,03%
Subsídios E Transferências Correntes	35.380.448,00	1,98%
<b>Despesas De Capital</b>	<b>234.403.657,00</b>	<b>13,10%</b>
Investimentos	234.403.657,00	13,10%
<b>Unidade Orçamental / Natureza</b>	<b>Valor</b>	<b>%</b>
<b>Administração Municipal Do Ebo</b>	<b>1.158.939.505,00</b>	<b>100,00%</b>
Despesas Correntes	845.921.082,00	72,99%
Despesas Com O Pessoal	452.699.302,00	39,06%
Contribuições Do Empregador	24.603.223,00	2,12%
Despesas Em Bens E Serviços	349.321.910,00	30,14%
Subsídios E Transferências Correntes	19.296.647,00	1,67%
Despesas De Capital	313.018.423,00	27,01%
Investimentos	313.018.423,00	27,01%
<b>Unidade Orçamental / Natureza</b>	<b>Valor</b>	<b>%</b>
<b>Administração Municipal Do Libolo</b>	<b>1.214.352.083,00</b>	<b>100,00%</b>
Despesas Correntes	979.948.428,00	80,70%
Despesas Com O Pessoal	547.265.266,00	45,07%
Contribuições Do Empregador	25.461.687,00	2,10%
Despesas Em Bens E Serviços	396.710.975,00	32,67%
Subsídios E Transferências Correntes	10.510.500,00	0,87%
Despesas De Capital	234.403.655,00	19,30%
Investimentos	234.403.655,00	19,30%
<b>Unidade Orçamental / Natureza</b>	<b>Valor</b>	<b>%</b>
<b>Administração Municipal Do Mussende</b>	<b>1.028.700.765,00</b>	<b>100,00%</b>
Despesas Correntes	794.297.110,00	77,21%
Despesas Com O Pessoal	460.471.094,00	44,76%
Contribuições Do Empregador	37.312.029,00	3,63%
Despesas Em Bens E Serviços	284.914.149,00	27,70%
Subsídios E Transferências Correntes	11.599.838,00	1,13%
Despesas De Capital	234.403.655,00	22,79%
Investimentos	234.403.655,00	22,79%
<b>Unidade Orçamental / Natureza</b>	<b>Valor</b>	<b>%</b>
<b>Administração Municipal Do Sumbe</b>	<b>1.428.407.120,00</b>	<b>100,00%</b>
Despesas Correntes	1.181.748.955,00	82,73%
Despesas Com O Pessoal	640.451.028,00	44,84%
Contribuições Do Empregador	91.313.460,00	6,39%
Despesas Em Bens E Serviços	448.510.372,00	31,40%
Subsídios E Transferências Correntes	1.474.095,00	0,10%
Despesas De Capital	246.658.165,00	17,27%
Investimentos	246.658.165,00	17,27%
<b>Unidade Orçamental / Natureza</b>	<b>Valor</b>	<b>%</b>





## DOTAÇÃO ORÇAMENTAL POR ORGÃO

### DESPESAS DE NATUREZA POR UNIDADE ORÇAMENTAL

Unidade Orçamental / Natureza	Valor	%
<b>Gabinete Provincial Da Saúde Cuanza Sul</b>	<b>2.517.486.006,00</b>	<b>100,00%</b>
Despesas Correntes	2.517.486.006,00	100,00%
Despesas Com O Pessoal	1.965.970.656,00	78,09%
Contribuições Do Empregador	141.520.143,00	5,62%
Despesas Em Bens E Serviços	346.999.016,00	13,78%
Subsídios E Transferências Correntes	62.996.191,00	2,50%
<b>Unidade Orçamental / Natureza</b>	<b>Valor</b>	<b>%</b>
<b>Gabinete Provincial De Educação Do Cuanza Sul</b>	<b>12.033.901.651,00</b>	<b>100,00%</b>
Despesas Correntes	12.033.901.651,00	100,00%
Despesas Com O Pessoal	11.234.716.619,00	93,36%
Contribuições Do Empregador	548.503.296,00	4,56%
Despesas Em Bens E Serviços	209.916.817,00	1,74%
Subsídios E Transferências Correntes	40.764.919,00	0,34%
<b>Unidade Orçamental / Natureza</b>	<b>Valor</b>	<b>%</b>
<b>Governo Provincial Do Cuanza-Sul</b>	<b>12.195.521.890,00</b>	<b>100,00%</b>
Despesas Correntes	9.973.842.712,00	81,78%
Despesas Com O Pessoal	2.329.116.106,00	19,10%
Contribuições Do Empregador	144.537.521,00	1,19%
Despesas Em Bens E Serviços	5.772.372.911,00	47,33%
Subsídios E Transferências Correntes	1.727.816.174,00	14,17%
Despesas De Capital	2.221.679.178,00	18,22%
Investimentos	2.221.679.178,00	18,22%
<b>Unidade Orçamental / Natureza</b>	<b>Valor</b>	<b>%</b>
<b>Hospital Provincial Do Cuanza-Sul</b>	<b>1.491.915.221,00</b>	<b>100,00%</b>
Despesas Correntes	1.491.915.221,00	100,00%
Despesas Com O Pessoal	661.316.040,00	44,33%
Contribuições Do Empregador	47.310.284,00	3,17%
Despesas Em Bens E Serviços	746.182.792,00	50,02%
Subsídios E Transferências Correntes	37.106.105,00	2,49%



## DOTAÇÃO ORÇAMENTAL POR ORGÃO

Órgão: Governo Provincial De Benguela

### RECEITA POR NATUREZA ECONÓMICA

Natureza	Valor	%
<b>Total Geral:</b>	<b>11.306.876.789,00</b>	<b>100,00%</b>
<b>Receitas Correntes</b>	<b>11.306.876.789,00</b>	<b>100,00%</b>
<b>Receita Tributária</b>	<b>11.248.994.183,00</b>	<b>99,49%</b>
<b>Impostos</b>	<b>11.196.520.024,00</b>	<b>99,02%</b>
Taxas Custas E Emolumentos	19.124.672,00	0,17%
<b>Receita Parafiscal</b>	<b>33.349.487,00</b>	<b>0,29%</b>
<b>Receita De Serviços</b>	<b>57.882.606,00</b>	<b>0,51%</b>
Receitas De Serviços Comunitários	57.882.606,00	0,51%

### DESPESAS POR NATUREZA ECONÓMICA

Natureza	Valor	%
<b>Total Geral:</b>	<b>84.130.227.738,00</b>	<b>100,00%</b>
<b>Despesas Correntes</b>	<b>77.444.575.313,00</b>	<b>92,05%</b>
<b>Despesas Com O Pessoal</b>	<b>51.773.093.076,00</b>	<b>61,54%</b>
<b>Despesas Com O Pessoal Civil</b>	<b>51.773.093.076,00</b>	<b>61,54%</b>
<b>Contribuições Do Empregador</b>	<b>4.133.481.292,00</b>	<b>4,91%</b>
Contribuições Do Empregador Para A Segurança Social	4.133.481.292,00	4,91%
<b>Despesas Em Bens E Serviços</b>	<b>17.670.213.639,00</b>	<b>21,00%</b>
<b>Bens</b>	<b>8.963.271.535,00</b>	<b>10,65%</b>
<b>Serviços</b>	<b>8.706.942.104,00</b>	<b>10,35%</b>
<b>Subsídios E Transferências Correntes</b>	<b>3.867.787.306,00</b>	<b>4,60%</b>
Transferências Correntes	3.867.787.306,00	4,60%
<b>Despesas De Capital</b>	<b>6.685.652.425,00</b>	<b>7,95%</b>
<b>Investimentos</b>	<b>6.685.652.425,00</b>	<b>7,95%</b>
Aquisição De Bens De Capital Fixo	6.685.652.425,00	7,95%

### DESPESAS POR FUNÇÃO

Função	Valor	%
<b>Total Geral:</b>	<b>84.130.227.738,00</b>	<b>100,00%</b>
<b>Serviços Públicos Gerais</b>	<b>12.371.597.487,00</b>	<b>14,71%</b>
Órgãos Executivos	12.330.879.395,00	14,66%
Serviços Gerais	40.718.092,00	0,05%
<b>Segurança E Ordem Pública</b>	<b>4.761.521,00</b>	<b>0,01%</b>
Prisões	4.761.521,00	0,01%
<b>Educação</b>	<b>40.025.834.625,00</b>	<b>47,58%</b>
Ensino Primário	16.765.153.677,00	19,93%
Ensino Secundário	21.612.812.891,00	25,69%
Serviços Subsidiários À Educação	720.608.424,00	0,86%
Ensino Técnico-Profissional	927.259.633,00	1,10%
<b>Saúde</b>	<b>25.442.866.815,00</b>	<b>30,24%</b>
Serviços Hospitalares Gerais	18.725.493.055,00	22,26%
Serviços Hospitalares Especializados	1.132.752.873,00	1,35%
Serviços De Centros Médicos E De Maternidade	1.265.135.758,00	1,50%
Serviços De Saúde Pública	4.319.485.129,00	5,13%
<b>Protecção Social</b>	<b>2.979.182.871,00</b>	<b>3,54%</b>
Velhice	41.270.564,00	0,05%
Sobrevivência	2.937.912.307,00	3,49%



## DOTAÇÃO ORÇAMENTAL POR ORGÃO

### DESPESAS POR PROGRAMA

Programa	Valor	%
<b>Total Geral:</b>	<b>84.130.227.738,00</b>	<b>100,00%</b>
Acções Correntes	75.645.288.323,00	89,91%
Capacitação Institucional E Valorização Dos Recursos Humanos Na Administração Pública	157.867.902,00	0,19%
Combate Às Grandes Endemias Pela Abordagem Das Determinantes Da Saúde	10.510.377,00	0,01%
Construção E Reabilitação De Edifícios Públicos E Equipamentos Sociais	317.697.441,00	0,38%
Construção E Reabilitação De Infraestruturas Rodoviárias	58.439.604,00	0,07%
Desenvolvimento Da Rede Urbana	435.555.271,00	0,52%
Desenvolvimento E Melhoria Das Infraestruturas De Transportes	850.000,00	0,00%
Desenvolvimento Local E Combate À Pobreza	3.226.086.185,00	3,83%
Expansão Do Abastecimento De Água Nas Áreas Urbanas, Sedes De Município E Áreas Rurais	32.664.796,00	0,04%
Expansão Do Acesso À Energia Eléctrica Nas Áreas Urbanas, Sedes De Município E Áreas Rurais	169.271.154,00	0,20%
Exploração Sustentável Dos Recursos Aquáticos Vivos E Do Sal	763.654.902,00	0,91%
Fomento Da Produção Agrícola	125.843.457,00	0,15%
Fomento Da Produção Pecuária	12.079.667,00	0,01%
Melhoria Da Assistência Médica E Medicamentosa	252.659.614,00	0,30%
Melhoria Da Qualidade E Desenvolvimento Do Ensino Primário	2.247.457.848,00	2,67%
Melhoria Do Saneamento Básico	416.741.570,00	0,50%
Melhoria Do Sistema Geodésico E Cartográfico Nacional	95.952.020,00	0,11%
Reconversão Da Economia Informal	17.701.250,00	0,02%
Reforma Da Administração Local E Melhoria Dos Serviços Públicos A Nível Municipal	100.883.625,00	0,12%
Reforço Do Combate À Criminalidade E À Delinquência	4.761.521,00	0,01%
Valorização E Dinamização Do Património Histórico E Cultural	38.261.211,00	0,05%

### DESPESAS DE FUNCIONAMENTO E DE APOIO AO DESENVOLVIMENTO

Projecto / Actividade	Valor	%
<b>Total Geral:</b>	<b>79.768.840.857,00</b>	<b>100,00%</b>
Acções De Apoio Ao Carnaval	462.835,00	0,00%
Acções De Luta Contra A Malária	10.510.377,00	0,01%
Administração E Gestão De Centros Infantis	16.087.586,00	0,02%
Aptreçamento De Novas Unidades Escolares	14.596.972,00	0,02%
Apoio E Desenvolvimento Do Ensino Especial	24.990.000,00	0,03%
Aquisição De Medicamentos Essenciais	53.624.375,00	0,07%
Aquisição De Sementes De Cereais Para Apoio À Campanha Agrícola	4.670.678,00	0,01%
Aquisição Medicamentos E Equip.Essenciais P/Rede De Atenção Primária.	75.074.124,00	0,09%
Comunicação Institucional E Imprensa	304.275.708,00	0,38%
Cuidados Primários De Saúde	518.753.138,00	0,65%
Delimitação De Terras Comunitárias	95.952.020,00	0,12%
Estruturação Económica E Produtiva Das Comunidades Rurais	552.156.435,00	0,69%
Formação E Superação Técnica Profissional	157.867.902,00	0,20%
Gestão Das Centralidades E Unidades Urbanas	4.789.750,00	0,01%
Gestão De Aguas Residuais	211.789.145,00	0,27%
Gestão E Manutenção Das Infraestruturas/Benguela	9.701.913,00	0,01%
Gestão E Tratamento De Resíduos Sólidos	204.952.425,00	0,26%
Implantação De Unidades De Processamento De Frutas	14.785.750,00	0,02%
Implementação Da Pólo De Desenvol.Indust. Da Catumbela./Lobito E Cubal	2.082.500,00	0,00%
Implementação Do Pólo Agro-Industrial Do Cubal	833.000,00	0,00%
Infraestruturas Sociais E Vias De Comunicação	404.873.405,00	0,51%
Manutenção Das Ruas, Passeios E Lancís/Benguela	624.750,00	0,00%



## DOTAÇÃO ORÇAMENTAL POR ORGÃO

### DESPESAS DE FUNCIONAMENTO E DE APOIO AO DESENVOLVIMENTO

Projecto / Actividade	Valor	%
Manutenção De Diversas Infraestruturas De Saúde	49.341.124,00	0,06%
Manutenção Dos Sitemas De Macrodrenagem	1.041.250,00	0,00%
Manutenção E Gestão Dos Sistemas De Água Á Nivel Provincial/Benguela	1.491.071,00	0,00%
Merenda Escolar	373.115.652,00	0,47%
Mobilização Social E Cidadania	175.671.570,00	0,22%
Operacionalização Das Infraestruturas Institucionais	460.607.810,00	0,58%
Operacionalização De Microfomento	330.238.780,00	0,41%
Operação E Manutenção Geral Dos Serviços	16.463.124.647,00	20,64%
Prestação De Serviço De Educação	36.908.540.351,00	46,27%
Prestação De Serviço De Saúde E Saúde Pública	21.830.174.428,00	27,37%
Prestação De Serviços De Assistência Social	20.663.463,00	0,03%
Programa De Manutenção Da Iluminação Pública/Benguela	23.115.750,00	0,03%
Programa De Vacinação	30.947.072,00	0,04%
Projecto Água Para Todos	351.436.251,00	0,44%
Reforço Da Capacidade Institucional	65.876.850,00	0,08%

### PROGRAMA DE INVESTIMENTOS PÚBLICOS

Município / Projecto / Actividade	Total
<b>Total Geral:</b>	<b>4.361.386.881,00</b>
<b>Balombo</b>	<b>232.352.158,00</b>
Construção Da Administração Municipal Do Balombo	18.096.562,00
Construção De Escola De 7 Salas De Aulas No Município De Balombo-Pcep	107.127.798,00
Construção De Escolas De 12 Salas De Aulas No Município De Balombo-Pcep	107.127.798,00
<b>Baía Farta</b>	<b>477.158.644,00</b>
Electrificação Do Vale Dombe Grande	40.299.888,00
Construção De 1 Lota No Município Da Baía-Farta	193.582.689,00
Construção De 1 Escola De 20 Salas De Aulas No Município Da Baía-Farta	21.011.508,00
Construção De Escolas De 7 Salas De Aulas No Município De Baia Farta-Pcep	107.127.798,00
Construção De Escolas De 12 Salas De Aulas No Município De Baia Farta-Pcep	107.127.798,00
Construção E Apetrechamento Hospital Municipal Baia Farta	8.008.963,00
<b>Benguela</b>	<b>1.371.321.646,00</b>
Reabilitação E Apetrechamento Do Edifício Da Radio Benguela.	10.999.912,00
Reabilitação Da Rua Dos Gaiatos Benguela	57.814.854,00
Reabilitação Do Edifício Do Museu Nacional De Arqueologia Benguela	38.261.211,00
Construção Do Edifício Das 3 Direcções Provinciais	199.350.331,00
Construção De Um Matadouro Municipal E Serviços De Quarentena Em Bengu	12.079.667,00
Electrificação Do Vale Do Cavaco	43.278.006,00
Reablitação Do Centro De Saúde Do Sindicato ( Junto A Unta) Benguela	43.079.000,00
Aterro Compactação De Ruas Nova Nova Urbanização -Blue Ocean Benguela	123.600.021,00
Aterro E Compactação De Ruas Nova Nova Urbanização - Benguela Sul	81.824.159,00
Reabilitação E Construção De 4 Chimpacas Na Província De Benguela	7.179.093,00
Reabilitação Ampliação Da Escola Augusto Chipenda- Benguela	64.803.224,00
Reabilitação Canal De Derivação Do Rio Halo Perimetro Do Cavaco	113.993.686,00
Construção De 1 Lota No Município De Benguela	340.066.872,00
Construção De Estrada Secundária Do Cubal De 19,5 Km	850.000,00
Construção E Apetrechamento Do Casi Benguela-Benguela	925.650,00
Construção De Escola De 7 Salas De Aulas No Município De Benguela-Pcep	107.127.798,00



## DOTAÇÃO ORÇAMENTAL POR ORGÃO

### PROGRAMA DE INVESTIMENTOS PÚBLICOS

Município / Projecto / Actividade	Total
Construção De Escolas De 12 Salas De Aulas No Município De Benguela-Pcep	107.127.798,00
Reabilitação Hospital Municipal Catumbela E Apetrechamento	18.960.364,00
<b>Bocoio</b>	<b>238.300.981,00</b>
Construção De 1 Escola De 20 Salas De Aulas No Município Do Bocoio	24.045.385,00
Construção De Escola De 7 Salas De Aulas No Município De Bocoio-Pcep	107.127.798,00
Construção De Escolas De 12 Salas De Aulas No Município De Bocoio-Pcep	107.127.798,00
<b>Caimbambo</b>	<b>222.748.261,00</b>
Construção De 1 Escola De 20 Salas De Aulas No Município De Caimbambo	8.492.665,00
Construção De Escola De 7 Salas De Aulas No Município De Caimbambo-Pcep	107.127.798,00
Construção De Escolas De 12 Salas De Aulas No Município De Caimbambo-Pcep	107.127.798,00
<b>Catumbela</b>	<b>326.589.910,00</b>
Aterro E Compactação De Ruas Nova Nova Urbanização - Biopio Benguela	108.675.800,00
Construção Da Administração Municipal Da Catumbela	2.384.399,00
Construção De 1 Escola De 20 Salas De Aulas No Município Da Catumbela	1.274.115,00
Construção De Escola De 7 Salas De Aulas No Município De Catumbela-Pcep	107.127.798,00
Construção De Escolas De 12 Salas De Aulas No Município De Catumbela-Pcep	107.127.798,00
<b>Chongoroi</b>	<b>265.933.894,00</b>
Construção Administração Da Povoação Do Malongo - Chongoroi Benguela	50.404.183,00
Construção De 1 Escola De 20 Salas De Aulas No Município Do Chongoroi	1.274.115,00
Construção De Escola De 7 Salas De Aulas No Município De Chongoroi-Pcep	107.127.798,00
Construção De Escolas De 12 Salas De Aulas No Município De Chongoroi-Pcep	107.127.798,00
<b>Cubal</b>	<b>142.454.553,00</b>
Construção Do Hospital Municipal Do Cubal	18.789.971,00
Construção De 1 Escola De 20 Salas De Aulas No Município Do Cubal	8.177.213,00
Construção De 1 Posto Policial Do Lumahum No Municipio Do Cubal	4.761.521,00
Reabilitação Sistema De Abastecimento De Água Cubal	25.459.314,00
Construção De Escola De 7 Salas De Aulas No Município De Cubal-Pcep	42.633.267,00
Construção De Escolas De 12 Salas De Aulas No Município De Cubal-Pcep	42.633.267,00
<b>Ganda</b>	<b>419.999.251,00</b>
Aterro E Compactação De Ruas Nova Nova Urbanização - Ganda Benguela	2.322.812,00
Construção Da Repartição De Finanças No Municipio Da Ganda Benguela	54.558.616,00
Reabilitação Da Administração Municipal Da Ganda Benguela	82.787.063,00
Construção De 1 Escola De 20 Salas De Aulas No Município Da Ganda	66.075.164,00
Construção De Escola De 7 Salas De Aulas No Município De Ganda-Pcep	107.127.798,00
Construção De Escolas De 12 Salas De Aulas No Município De Ganda-Pcep	107.127.798,00
<b>Lobito</b>	<b>601.950.073,00</b>
Construção Do Hospital Municipal Do Lobito	39.406.068,00
Aterro E Compactação De Ruas Nova Nova Urbanização - Culango Benguela	119.132.479,00
Construção De 1 Lota No Município Do Lobito	230.005.341,00
Construção De Escola De 7 Salas De Aulas No Município Do Lobito-Pcep	107.127.798,00
Construção De Escolas De 12 Salas De Aulas No Município Do Lobito-Pcep	106.278.387,00
<b>Vários Municípios- Benguela</b>	<b>62.577.510,00</b>
Iluminação Publica Da Estrada Benguela-Lobito - 30km	62.577.510,00

### DESPESAS DE NATUREZA POR UNIDADE ORÇAMENTAL

Unidade Orçamental / Natureza	Valor	%
-------------------------------	-------	---



## DOTAÇÃO ORÇAMENTAL POR ORGÃO

### DESPESAS DE NATUREZA POR UNIDADE ORÇAMENTAL

Unidade Orçamental / Natureza	Valor	%
<b>Administração Municipal Da Baía Farta</b>	<b>3.210.026.978,00</b>	<b>100,00%</b>
Despesas Correntes	2.646.305.834,00	82,44%
Despesas Com O Pessoal	1.706.567.492,00	53,16%
Contribuições Do Empregador	99.250.345,00	3,09%
Despesas Em Bens E Serviços	838.705.166,00	26,13%
Subsídios E Transferências Correntes	1.782.831,00	0,06%
Despesas De Capital	563.721.144,00	17,56%
Investimentos	563.721.144,00	17,56%
<b>Unidade Orçamental / Natureza</b>	<b>Valor</b>	<b>%</b>
<b>Administração Municipal Da Catumbela</b>	<b>2.657.931.566,00</b>	<b>100,00%</b>
Despesas Correntes	2.252.822.189,00	84,76%
Despesas Com O Pessoal	1.503.000.348,00	56,55%
Contribuições Do Empregador	110.317.143,00	4,15%
Despesas Em Bens E Serviços	638.396.000,00	24,02%
Subsídios E Transferências Correntes	1.108.698,00	0,04%
Despesas De Capital	405.109.377,00	15,24%
Investimentos	405.109.377,00	15,24%
<b>Unidade Orçamental / Natureza</b>	<b>Valor</b>	<b>%</b>
<b>Administração Municipal Da Ganda</b>	<b>3.640.257.842,00</b>	<b>100,00%</b>
Despesas Correntes	3.153.656.524,00	86,63%
Despesas Com O Pessoal	2.327.503.780,00	63,94%
Contribuições Do Empregador	150.192.723,00	4,13%
Despesas Em Bens E Serviços	628.642.924,00	17,27%
Subsídios E Transferências Correntes	47.317.097,00	1,30%
Despesas De Capital	486.601.318,00	13,37%
Investimentos	486.601.318,00	13,37%
<b>Unidade Orçamental / Natureza</b>	<b>Valor</b>	<b>%</b>
<b>Administração Municipal De Benguela</b>	<b>11.066.353.729,00</b>	<b>100,00%</b>
Despesas Correntes	10.260.367.686,00	92,72%
Despesas Com O Pessoal	8.194.378.184,00	74,05%
Contribuições Do Empregador	711.274.553,00	6,43%
Despesas Em Bens E Serviços	1.316.587.633,00	11,90%
Subsídios E Transferências Correntes	38.127.316,00	0,34%
Despesas De Capital	805.986.043,00	7,28%
Investimentos	805.986.043,00	7,28%
<b>Unidade Orçamental / Natureza</b>	<b>Valor</b>	<b>%</b>
<b>Administração Municipal Do Balombo</b>	<b>2.511.771.528,00</b>	<b>100,00%</b>
Despesas Correntes	2.087.694.601,00	83,12%
Despesas Com O Pessoal	1.653.306.735,00	65,82%
Contribuições Do Empregador	102.101.475,00	4,06%
Despesas Em Bens E Serviços	332.286.391,00	13,23%
Despesas De Capital	424.076.927,00	16,88%
Investimentos	424.076.927,00	16,88%
<b>Unidade Orçamental / Natureza</b>	<b>Valor</b>	<b>%</b>





## DOTAÇÃO ORÇAMENTAL POR ORGÃO

### DESPESAS DE NATUREZA POR UNIDADE ORÇAMENTAL

Unidade Orçamental / Natureza	Valor	%
<b>Administração Municipal Do Bocoio</b>	<b>2.494.282.426,00</b>	<b>100,00%</b>
Despesas Correntes	2.081.685.663,00	83,46%
Despesas Com O Pessoal	1.435.582.949,00	57,55%
Contribuições Do Empregador	73.314.576,00	2,94%
Despesas Em Bens E Serviços	571.840.977,00	22,93%
Subsídios E Transferências Correntes	947.161,00	0,04%
Despesas De Capital	412.596.763,00	16,54%
Investimentos	412.596.763,00	16,54%
<b>Unidade Orçamental / Natureza</b>	<b>Valor</b>	<b>%</b>
<b>Administração Municipal Do Caimbambo</b>	<b>2.030.120.912,00</b>	<b>100,00%</b>
Despesas Correntes	1.623.654.948,00	79,98%
Despesas Com O Pessoal	1.088.441.146,00	53,61%
Contribuições Do Empregador	52.866.391,00	2,60%
Despesas Em Bens E Serviços	360.967.682,00	17,78%
Subsídios E Transferências Correntes	121.379.729,00	5,98%
Despesas De Capital	406.465.964,00	20,02%
Investimentos	406.465.964,00	20,02%
<b>Unidade Orçamental / Natureza</b>	<b>Valor</b>	<b>%</b>
<b>Administração Municipal Do Chongoroi</b>	<b>2.265.280.948,00</b>	<b>100,00%</b>
Despesas Correntes	1.811.449.489,00	79,97%
Despesas Com O Pessoal	1.134.608.311,00	50,09%
Contribuições Do Empregador	109.473.129,00	4,83%
Despesas Em Bens E Serviços	565.870.746,00	24,98%
Subsídios E Transferências Correntes	1.497.303,00	0,07%
Despesas De Capital	453.831.459,00	20,03%
Investimentos	453.831.459,00	20,03%
<b>Unidade Orçamental / Natureza</b>	<b>Valor</b>	<b>%</b>
<b>Administração Municipal Do Cubal</b>	<b>3.634.258.626,00</b>	<b>100,00%</b>
Despesas Correntes	3.307.422.491,00	91,01%
Despesas Com O Pessoal	2.347.568.931,00	64,60%
Contribuições Do Empregador	215.418.304,00	5,93%
Despesas Em Bens E Serviços	728.828.629,00	20,05%
Subsídios E Transferências Correntes	15.606.627,00	0,43%
Despesas De Capital	326.836.135,00	8,99%
Investimentos	326.836.135,00	8,99%
<b>Unidade Orçamental / Natureza</b>	<b>Valor</b>	<b>%</b>
<b>Administração Municipal Do Lobito</b>	<b>5.311.257.672,00</b>	<b>100,00%</b>
Despesas Correntes	4.544.680.734,00	85,57%
Despesas Com O Pessoal	2.840.474.572,00	53,48%
Contribuições Do Empregador	540.935.231,00	10,18%
Despesas Em Bens E Serviços	1.145.222.298,00	21,56%
Subsídios E Transferências Correntes	18.048.633,00	0,34%
Despesas De Capital	766.576.938,00	14,43%
Investimentos	766.576.938,00	14,43%





## DOTAÇÃO ORÇAMENTAL POR ORGÃO

### DESPESAS DE NATUREZA POR UNIDADE ORÇAMENTAL

Unidade Orçamental / Natureza	Valor	%
<b>Gabinete Provincial Da Saúde De Benguela</b>	<b>3.095.855.947,00</b>	<b>100,00%</b>
Despesas Correntes	3.092.025.459,00	99,88%
Despesas Com O Pessoal	2.316.980.355,00	74,84%
Contribuições Do Empregador	418.364.729,00	13,51%
Despesas Em Bens E Serviços	356.471.429,00	11,51%
Subsídios E Transferências Correntes	208.946,00	0,01%
Despesas De Capital	3.830.488,00	0,12%
Investimentos	3.830.488,00	0,12%
<b>Unidade Orçamental / Natureza</b>	<b>Valor</b>	<b>%</b>
<b>Gabinete Provincial De Educação De Benguela</b>	<b>20.196.799.176,00</b>	<b>100,00%</b>
Despesas Correntes	20.191.749.612,00	99,97%
Despesas Com O Pessoal	18.345.664.222,00	90,83%
Contribuições Do Empregador	910.702.835,00	4,51%
Despesas Em Bens E Serviços	924.025.913,00	4,58%
Subsídios E Transferências Correntes	11.356.642,00	0,06%
Despesas De Capital	5.049.564,00	0,03%
Investimentos	5.049.564,00	0,03%
<b>Unidade Orçamental / Natureza</b>	<b>Valor</b>	<b>%</b>
<b>Governo Provincial De Benguela</b>	<b>13.552.323.789,00</b>	<b>100,00%</b>
Despesas Correntes	11.941.698.895,00	88,12%
Despesas Com O Pessoal	2.290.397.626,00	16,90%
Contribuições Do Empregador	221.323.562,00	1,63%
Despesas Em Bens E Serviços	5.858.433.292,00	43,23%
Subsídios E Transferências Correntes	3.571.544.415,00	26,35%
Despesas De Capital	1.610.624.894,00	11,88%
Investimentos	1.610.624.894,00	11,88%
<b>Unidade Orçamental / Natureza</b>	<b>Valor</b>	<b>%</b>
<b>Hospital Provincial De Benguela</b>	<b>3.635.942.943,00</b>	<b>100,00%</b>
Despesas Correntes	3.628.760.773,00	99,80%
Despesas Com O Pessoal	1.680.810.799,00	46,23%
Contribuições Do Empregador	180.506.886,00	4,96%
Despesas Em Bens E Serviços	1.729.590.580,00	47,57%
Subsídios E Transferências Correntes	37.852.508,00	1,04%
Despesas De Capital	7.182.170,00	0,20%
Investimentos	7.182.170,00	0,20%
<b>Unidade Orçamental / Natureza</b>	<b>Valor</b>	<b>%</b>
<b>Hospital Regional Do Lobito</b>	<b>4.075.641.152,00</b>	<b>100,00%</b>
Despesas Correntes	4.069.256.994,00	99,84%
Despesas Com O Pessoal	2.225.333.116,00	54,60%
Contribuições Do Empregador	213.926.194,00	5,25%
Despesas Em Bens E Serviços	1.629.997.684,00	39,99%
Despesas De Capital	6.384.158,00	0,16%
Investimentos	6.384.158,00	0,16%
<b>Unidade Orçamental / Natureza</b>	<b>Valor</b>	<b>%</b>



## DOTAÇÃO ORÇAMENTAL POR ORGÃO

### DESPESAS DE NATUREZA POR UNIDADE ORÇAMENTAL

Unidade Orçamental / Natureza	Valor	%
<b>Instituto Médio Industrial De Benguela</b>	<b>752.122.504,00</b>	<b>100,00%</b>
<b>Despesas Correntes</b>	<b>751.343.421,00</b>	<b>99,90%</b>
<b>Despesas Com O Pessoal</b>	<b>682.474.510,00</b>	<b>90,74%</b>
<b>Contribuições Do Empregador</b>	<b>23.513.216,00</b>	<b>3,13%</b>
<b>Despesas Em Bens E Serviços</b>	<b>44.346.295,00</b>	<b>5,90%</b>
<b>Subsídios E Transferências Correntes</b>	<b>1.009.400,00</b>	<b>0,13%</b>
<b>Despesas De Capital</b>	<b>779.083,00</b>	<b>0,10%</b>
<b>Investimentos</b>	<b>779.083,00</b>	<b>0,10%</b>



## DOTAÇÃO ORÇAMENTAL POR ORGÃO

Órgão: Governo Provincial Do Huambo

### RECEITA POR NATUREZA ECONÓMICA

Natureza	Valor	%
<b>Total Geral:</b>	<b>1.451.415.021,00</b>	<b>100,00%</b>
<b>Receitas Correntes</b>	<b>1.451.415.021,00</b>	<b>100,00%</b>
<b>Receita Tributária</b>	<b>1.443.984.881,00</b>	<b>99,49%</b>
<b>Impostos</b>	<b>1.437.249.001,00</b>	<b>99,02%</b>
Taxas Custas E Emolumentos	2.454.951,00	0,17%
<b>Receita Parafiscal</b>	<b>4.280.929,00</b>	<b>0,29%</b>
<b>Receita De Serviços</b>	<b>7.430.140,00</b>	<b>0,51%</b>
Receitas De Serviços Comunitários	7.430.140,00	0,51%

### DESPESAS POR NATUREZA ECONÓMICA

Natureza	Valor	%
<b>Total Geral:</b>	<b>68.964.747.035,00</b>	<b>100,00%</b>
<b>Despesas Correntes</b>	<b>60.356.875.327,00</b>	<b>87,52%</b>
<b>Despesas Com O Pessoal</b>	<b>40.164.302.477,00</b>	<b>58,24%</b>
Despesas Com O Pessoal Civil	40.164.302.477,00	58,24%
<b>Contribuições Do Empregador</b>	<b>3.025.564.893,00</b>	<b>4,39%</b>
Contribuições Do Empregador Para A Segurança Social	3.025.564.893,00	4,39%
<b>Despesas Em Bens E Serviços</b>	<b>14.369.889.452,00</b>	<b>20,84%</b>
<b>Bens</b>	<b>6.773.265.278,00</b>	<b>9,82%</b>
<b>Serviços</b>	<b>7.596.624.174,00</b>	<b>11,02%</b>
<b>Subsídios E Transferências Correntes</b>	<b>2.797.118.505,00</b>	<b>4,06%</b>
Transferências Correntes	2.797.118.505,00	4,06%
<b>Despesas De Capital</b>	<b>8.607.871.708,00</b>	<b>12,48%</b>
<b>Investimentos</b>	<b>8.607.871.708,00</b>	<b>12,48%</b>
Aquisição De Bens De Capital Fixo	8.607.871.708,00	12,48%

### DESPESAS POR FUNÇÃO

Função	Valor	%
<b>Total Geral:</b>	<b>68.964.747.035,00</b>	<b>100,00%</b>
<b>Serviços Públicos Gerais</b>	<b>10.467.091.438,00</b>	<b>15,18%</b>
Órgãos Executivos	10.467.091.438,00	15,18%
<b>Educação</b>	<b>31.003.269.012,00</b>	<b>44,96%</b>
Ensino Primário	107.410.041,00	0,16%
Ensino Secundário	29.989.801.633,00	43,49%
Serviços Subsidiários À Educação	857.957.290,00	1,24%
Ensino Técnico-Profissional	48.100.048,00	0,07%
<b>Saúde</b>	<b>18.622.591.341,00</b>	<b>27,00%</b>
Serviços Hospitalares Gerais	13.470.059.387,00	19,53%
Serviços Hospitalares Especializados	1.403.351.624,00	2,03%
Serviços De Centros Médicos E De Maternidade	782.192.885,00	1,13%
Serviços De Saúde Pública	2.966.987.445,00	4,30%
<b>Protecção Social</b>	<b>2.174.518.246,00</b>	<b>3,15%</b>
Família E Infância	12.002.339,00	0,02%
Velhice	139.667.449,00	0,20%
Sobrevivência	2.022.848.458,00	2,93%
<b>Habitação E Serviços Comunitários</b>	<b>4.959.792.898,00</b>	<b>7,19%</b>
Desenvolvimento Habitacional	4.168.575.918,00	6,04%



## DOTAÇÃO ORÇAMENTAL POR ORGÃO

### DESPESAS POR PROGRAMA

Programa	Valor	%
<b>Total Geral:</b>	<b>68.964.747.035,00</b>	<b>100,00%</b>
Acções Correntes	58.202.139.124,00	84,39%
Alterações Climáticas	13.402.039,00	0,02%
Apoio À Vitima De Violência	589.459,00	0,00%
Capacitação Institucional E Valorização Dos Recursos Humanos Na Administração Pública	59.064.803,00	0,09%
Combate Às Grandes Endemias Pela Abordagem Das Determinantes Da Saúde	43.425.986,00	0,06%
Construção E Reabilitação De Edifícios Públicos E Equipamentos Sociais	128.930.506,00	0,19%
Construção E Reabilitação De Infraestruturas Rodoviárias	127.846.803,00	0,19%
Desenvolvimento Da Aquicultura Sustentável	1.895.075,00	0,00%
Desenvolvimento Da Logística E Da Distribuição	2.238.037,00	0,00%
Desenvolvimento Da Rede Urbana	1.454.247,00	0,00%
Desenvolvimento Do Ensino Secundário Geral	156.389.187,00	0,23%
Desenvolvimento E Consolidação Do Sector Da Água	4.116.686,00	0,01%
Desenvolvimento Integral Da Juventude	17.631.656,00	0,03%
Desenvolvimento Local E Combate À Pobreza	3.636.453.905,00	5,27%
Fomento Da Exploração E Gestão Sustentável De Recursos Florestais	2.358.322,00	0,00%
Fomento Da Produção Agrícola	40.241.692,00	0,06%
Fomento Da Produção Pecuária	18.453.645,00	0,03%
Habitação	701.206.283,00	1,02%
Melhoria Da Assistência Médica E Medicamentosa	1.654.803.329,00	2,40%
Melhoria Da Capacidade Nacional De Prevenção E Socorro Das Populações	2.897.251,00	0,00%
Melhoria Da Qualidade E Desenvolvimento Do Ensino Primário	3.430.660.940,00	4,97%
Melhoria Da Saúde Materno-Infantil E Nutrição	148.460.742,00	0,22%
Melhoria Do Bem-Estar Dos Antigos Combatentes E Veteranos Da Pátria	36.708.695,00	0,05%
Melhoria Do Saneamento Básico	317.308.414,00	0,46%
Melhoria E Desenvolvimento Do Ensino Técnico-Profissional	11.639.678,00	0,02%
Prevenção De Riscos E Protecção Ambiental	478.977,00	0,00%
Promoção Do Género E Empoderamento Da Mulher	38.573.695,00	0,06%
Protecção E Promoção De Direitos Da Criança	2.391.862,00	0,00%
Valorização Da Família E Reforço Das Competências Familiares	6.592.375,00	0,01%
Valorização E Dinamização Do Património Histórico E Cultural	156.393.622,00	0,23%

### DESPESAS DE FUNCIONAMENTO E DE APOIO AO DESENVOLVIMENTO

Projecto / Actividade	Valor	%
<b>Total Geral:</b>	<b>62.479.787.064,00</b>	<b>100,00%</b>
Acções De Apoio A Crianças, Idosos, Portadores De Deficiência E Repatriados	957.952,00	0,00%
Acções De Apoio Ao Carnaval	11.785.280,00	0,02%
Acções De Apoio À Primeira Infância/Huambo	2.391.862,00	0,00%
Acções De Fomento Da Produção Agropecuária	12.550.941,00	0,02%
Acções De Fomento E Promoção Da Aquicultura	1.895.075,00	0,00%
Administração E Gestão Da Política Económica	6.628.149,00	0,01%
Apoio A Extensão Rural	55.408.740,00	0,09%
Apoio A Mulher Rural E Da Periferia	15.307.908,00	0,02%
Apoio Ao Poder Tradicional.	574.770,00	0,00%
Apoio As Calamidades E Catástrofes Naturais	478.977,00	0,00%
Apoio As Famílias Em Situação De Pobreza	2.375.745,00	0,00%
Apoio Directo A Produção Camponesa	3.304.407,00	0,01%
Apoio Financeiro Para As Associações De Utilidade Pública	13.218.804,00	0,02%



## DOTAÇÃO ORÇAMENTAL POR ORGÃO

### DESPESAS DE FUNCIONAMENTO E DE APOIO AO DESENVOLVIMENTO

Projecto / Actividade	Valor	%
Apoio Às Questões De Género E Promoção Da Mulher	3.979.521,00	0,01%
Aquis. De Pararaio Para As Zonas E Bairros Periféricos/Huambo	1.749.300,00	0,00%
Aquis. Medicamentos Prevenção Combate Grandes Endemias/Huambo	75.467.423,00	0,12%
Aquisição De Kits Para Parteiros Tradicionais	13.505.805,00	0,02%
Aquisição De Vacinas Para Animais	10.296.655,00	0,02%
Assistência Permanente No Gepe	7.951.031,00	0,01%
Campanha De Vacinação Animal	8.156.990,00	0,01%
Combate Às Calamidades Naturais	2.897.251,00	0,00%
Comemoração Do 4 De Abril	9.268.549,00	0,01%
Comemorações Do 11 De Novembro-Dia Da Independência Nacional	6.065.526,00	0,01%
Comemorações Do 4 De Abril	5.600.392,00	0,01%
Criação E Manutenção Do Sistema De Gestão Documental E Arquivo	2.332.400,00	0,00%
Cuidados Primários De Saúde	593.068.444,00	0,95%
Desmatação E Preparação De Terras	3.113.754,00	0,00%
Efemérides E Datas Comemorativas	35.265.210,00	0,06%
Elaboração De Planos De Desenvolvimento Municipais	47.881.773,00	0,08%
Estruturação Económica E Produtiva Das Comunidades Rurais	577.689.791,00	0,92%
Expo Investe Huambo	84.148.033,00	0,13%
Fomento Da Produção De Cereais/Huambo	2.226.615,00	0,00%
Formação De Quadros Da Administração Pública	18.682.643,00	0,03%
Formação E Superação Técnica Profissional	10.581.418,00	0,02%
Gestão Das Centralidades E Unidades Urbanas	38.882.211,00	0,06%
Gestão Dos Sistemas De Energia E Águas Nos Municípios	26.766.678,00	0,04%
Implementação Das Acções Do Plano Nacional De Desenvolvimento	4.781.589,00	0,01%
Informatização Dos Serviços Do Governo/Huambo	6.197.897,00	0,01%
Infraestruturas Sociais E Vias De Comunicação	425.370.385,00	0,68%
Instalação E Apet. Repres. Provinciais (Cabinda, Benguela, Huambo E Huila)	4.700.401,00	0,01%
Manutenção De Diversas Infraestruturas De Saúde	1.421.006,00	0,00%
Manutenção Da Rede De Iluminação Pública	97.634.748,00	0,16%
Manutenção Das Infraestruturas Operativas	73.357.852,00	0,12%
Manutenção De Edifícios Publicos	8.371.650,00	0,01%
Manutenção De Espaços Verde	1.166.200,00	0,00%
Manutenção De Infra-Estruturas Escolares Da Província	2.310.586,00	0,00%
Manutenção De Infra-Estruturas Hospitalares Da Província	2.382.137,00	0,00%
Manutenção De Residências De Membros Do Governo E Magistrados	14.886.538,00	0,02%
Manutenção De Vias Secundárias E Terceárias	20.990.751,00	0,03%
Manutenção Do Sistema De Iluminação Pública/Huambo	25.628.031,00	0,04%
Manutenção E Conservação Equipamentos E Infraestruturas	7.396.418,00	0,01%
Manutenção E Gestão De Sistemas De Água A Nível Provincial	10.948.352,00	0,02%
Merenda Escolar	494.694.632,00	0,79%
Mobilização Social E Cidadania	206.326.247,00	0,33%
Operacionalização Das Infraestruturas Institucionais	526.456.713,00	0,84%
Operacionalização De Microfomento	363.262.658,00	0,58%
Operação E Manutenção Geral Dos Serviços	10.280.517.253,00	16,45%
Pepdm - Prog. De Elaboração Dos Planos De Desenvolvimento Municipais	12.536.650,00	0,02%
Preparação E Correção De Solos Aráveis/Huambo	19.045.975,00	0,03%
Prestação De Serviço De Educação	29.964.064.053,00	47,96%



## DOTAÇÃO ORÇAMENTAL POR ORGÃO

### DESPESAS DE FUNCIONAMENTO E DE APOIO AO DESENVOLVIMENTO

Projecto / Actividade	Valor	%
Prestação De Serviço De Saúde E Saúde Pública	16.507.650.669,00	26,42%
Prestação De Serviços De Assistência Social	149.310.445,00	0,24%
Prevenção E Apoio A Situações De Calamidades	2.009.178,00	0,00%
Programa De Apoio As Vítimas Da Violência	589.459,00	0,00%
Programa De Gestão E Conservação Da Estufa-Fria	8.849.500,00	0,01%
Programa De Manutenção Iluminação Pública	1.454.247,00	0,00%
Programa De Manutenção Infraestruturas Desportivas/Huambo	17.631.656,00	0,03%
Programa De Melhoria De Assistência Social.	1.249.500,00	0,00%
Programa De Promoção Do Comércio Rural	2.238.037,00	0,00%
Programa De Reforço Da Capacidade Institucional	5.137.940,00	0,01%
Programa De Vacinação Hpv	2.082.500,00	0,00%
Programa Tapa Buracos Nos Municípios Sedes/Huambo	102.111.170,00	0,16%
Projecto De Combate A Tuberculose	43.425.986,00	0,07%
Projecto Água Para Todos	369.817.602,00	0,59%
Promoção Da Mulher Rural	5.780.461,00	0,01%
Recolha E Tratamento De Resíduos Sólidos E Acções De Saneamento	317.308.414,00	0,51%
Reestruturação Do Sector Das Águas	4.116.686,00	0,01%
Reforço Da Capacidade Institucional	77.558.283,00	0,12%
Registo Eleitoral Permanente	7.991.112,00	0,01%
Reposição De Passeios E Lancis	1.944.094,00	0,00%
Repovoação Dos Perímetros Devastados	2.358.322,00	0,00%
Requalificação Dos Espaços Verdes	1.204.602,00	0,00%
S.I.I.G.A.T - Sistema Integrado De Informação E Gestão Da Admin. Do Território	5.511.755,00	0,01%
Serviços De Reabilitação Física	515.817.381,00	0,83%
Sicapal - Sist. De Informação, Cont. E Acompanhamento Projectos Da Admin. Local	1.666.000,00	0,00%
Sinalização Horizontal E Vertical	2.247.777,00	0,00%
Terraplanagem Das Vias Terciárias.	4.665.343,00	0,01%
Terraplanagem De Vias Secundárias	31.154.200,00	0,05%

### PROGRAMA DE INVESTIMENTOS PÚBLICOS

Município / Projecto / Actividade	Total
<b>Total Geral:</b>	<b>6.484.959.971,00</b>
<b>Bailundo</b>	<b>970.529.254,00</b>
Reab. Ampl.Apet.Do Hospital Do Chilume	684.713.338,00
Construção De Escola De 7 Salas De Aulas No Município Do Bailundo-Pcep	142.907.958,00
Construção De Escolas De 12 Salas De Aulas No Município Do Bailundo-Pcep	142.907.958,00
<b>Cachungo</b>	<b>228.652.732,00</b>
Construção De Escola De 7 Salas De Aulas No Município De Cachungo-Pcep	114.326.366,00
Construção De Escolas De 12 Salas De Aulas No Município De Cachungo-Pcep	114.326.366,00
<b>Caála</b>	<b>434.276.658,00</b>
Construção Apetrechamento Centro Materno Infantil Na Comuna Do Ngove	148.460.742,00
Construção De Escolas De 7 Salas De Aulas No Município Da Caála-Pcep	142.907.958,00
Construção De Escolas De 12 Salas De Aulas No Município Da Caála-Pcep	142.907.958,00
<b>Chicala-Cholohanga</b>	<b>341.901.094,00</b>
Construção De Escola De 7 Salas De Aulas No Município De Tchicala-Tcholohanga-Pcep	170.950.547,00
Construção De Escolas De 12 Salas De Aulas No Município De Tchicala-Tcholohanga-Pcep	170.950.547,00





## DOTAÇÃO ORÇAMENTAL POR ORGÃO

### PROGRAMA DE INVESTIMENTOS PÚBLICOS

Município / Projecto / Actividade	Total
<b>Chinjenje</b>	<b>347.177.392,00</b>
Construção De Escolas De 7 Salas De Aulas No Município De Tchinjenje-Pcep	173.588.696,00
Construção De Escolas De 12 Salas De Aulas No Município De Tchinjeje-Pcep	173.588.696,00
<b>Ecunha</b>	<b>222.364.669,00</b>
Construção De Escolas De 12 Salas De Aulas No Município De Ecunha-Pcep	111.267.275,00
Construção De Escola De 7 Salas De Aulas No Município De Ecunha-Pcep	111.097.394,00
<b>Huambo</b>	<b>1.676.702.117,00</b>
Construção Apetrechamento Escola Formação Técnica Saúde Do Huambo	11.639.678,00
Construção Apet. Do Edifício Da Cultura Do Huambo	156.393.622,00
Reabilitação Do Jardim Zoológico Do Huambo	2.729.990,00
Requalif. Ribeira Granja Desde A Estufa / Sacahala / Huambo	4.552.539,00
Construção Estrada Secundária Huambo 2ª Zona Académica Troço Maolocolo/Funileiro	58.621.574,00
Construção Estrada Secundária Huambo De Acesso Ao Brº Da Juventude/ Lossambo	2.276.270,00
Construção Passeios E Lancis Huambo De 23400 M2 Na Cidade Baixa, Município Sede	1.365.762,00
Reabilitação Centro De Saúde Huambo Materno Infantil Da Mineira	31.521.925,00
Reabilitação Estrada Secundária Huambo Troço Capango/ Rotunda Hospital Militar	6.828.809,00
Ampliação Edifício Administrativo Huambo Do Governo Provincial	3.855.758,00
Construção De Escola De 7 Salas De Aulas No Município Do Huambo-Pcep	200.071.141,00
Construção De Escolas De 12 Salas De Aulas No Município Do Huambo-Pcep	200.071.141,00
Const.Apet.Esc Iiciclo 26 Salas De Aulas No Bº Cte Vilinga/ Huambo Rep	65.647.616,00
Reabilitação Hospital Geral Huambo	931.126.292,00
<b>Londuimbali</b>	<b>409.252.110,00</b>
Construção Apet. Esc.Ii Ciclo C/20 Salas Aulas Londuimbali/Huambo	61.836.864,00
Construção De Escola De 7 Salas De Aulas No Município De Londuimbali-Pcep	173.707.623,00
Construção De Escolas De 12 Salas De Aulas No Município Da Londuimbali-Pcep	173.707.623,00
<b>Longonjo</b>	<b>428.661.801,00</b>
Construção Apetrechamento Escola Do Ii Ciclo No Município Longonjo	28.904.707,00
Construção De Escola De 7 Salas De Aulas No Município De Longonjo-Pcep	199.878.547,00
Construção De Escolas De 12 Salas De Aulas No Município De Longonjo-Pcep	199.878.547,00
<b>Mungo</b>	<b>285.900.066,00</b>
Construção De Escolas De 7 Salas De Aulas No Município Do Mungo-Pcep	142.487.208,00
Construção De Escolas De 12 Salas De Aulas No Município Do Mungo-Pcep	142.487.208,00
Construção E Apetrechamento Do Casi - Mungo	925.650,00
<b>Ucuma</b>	<b>286.644.183,00</b>
Construção De Escolas De 7 Salas De Aulas No Município De Ucuma-Pcep	121.471.166,00
Construção De Escolas De 12 Salas De Aulas No Município De Ucuma-Pcep	165.173.017,00
<b>Vários Municípios-Huambo</b>	<b>852.897.895,00</b>
Construção De Infra-Estruturas 200 Fogos Huambo 2015	701.206.283,00
Estudos E Projectos/Huambo	35.498.225,00
Programa Apoio Auto-Const. Dirigida P/ Antigos Combatentes/Huambo	36.708.695,00
Programa Reabilitação Ampliação Centros De Saúde Huambo ( M )	7.441.774,00
Prog. Invest. Conserv. Património Cultural Em Todo Município/Huambo	1.839.030,00
Fiscalização Outros Encargos Do Programa/Huambo	70.203.888,00

### DESPESAS DE NATUREZA POR UNIDADE ORÇAMENTAL

Unidade Orçamental / Natureza	Valor	%
-------------------------------	-------	---





## DOTAÇÃO ORÇAMENTAL POR ORGÃO

### DESPESAS DE NATUREZA POR UNIDADE ORÇAMENTAL

Unidade Orçamental / Natureza	Valor	%
<b>Administração Municipal Da Caala</b>	<b>2.369.665.306,00</b>	<b>100,00%</b>
Despesas Correntes	1.754.428.823,00	74,04%
Despesas Com O Pessoal	1.086.874.195,00	45,87%
Contribuições Do Empregador	52.856.001,00	2,23%
Despesas Em Bens E Serviços	614.151.820,00	25,92%
Subsídios E Transferências Correntes	546.807,00	0,02%
Despesas De Capital	615.236.483,00	25,96%
Investimentos	615.236.483,00	25,96%
<b>Unidade Orçamental / Natureza</b>	<b>Valor</b>	<b>%</b>
<b>Administração Municipal De Cachiungo</b>	<b>1.650.875.693,00</b>	<b>100,00%</b>
Despesas Correntes	1.231.063.136,00	74,57%
Despesas Com O Pessoal	745.191.589,00	45,14%
Contribuições Do Empregador	80.224.741,00	4,86%
Despesas Em Bens E Serviços	397.447.048,00	24,07%
Subsídios E Transferências Correntes	8.199.758,00	0,50%
Despesas De Capital	419.812.557,00	25,43%
Investimentos	419.812.557,00	25,43%
<b>Unidade Orçamental / Natureza</b>	<b>Valor</b>	<b>%</b>
<b>Administração Municipal De Ecuinha</b>	<b>1.478.827.455,00</b>	<b>100,00%</b>
Despesas Correntes	1.065.302.963,00	72,04%
Despesas Com O Pessoal	513.109.953,00	34,70%
Contribuições Do Empregador	36.187.537,00	2,45%
Despesas Em Bens E Serviços	515.822.409,00	34,88%
Subsídios E Transferências Correntes	183.064,00	0,01%
Despesas De Capital	413.524.492,00	27,96%
Investimentos	413.524.492,00	27,96%
<b>Unidade Orçamental / Natureza</b>	<b>Valor</b>	<b>%</b>
<b>Administração Municipal De Tchicala Tcholohanga</b>	<b>1.846.319.751,00</b>	<b>100,00%</b>
Despesas Correntes	1.313.258.834,00	71,13%
Despesas Com O Pessoal	724.772.359,00	39,25%
Contribuições Do Empregador	43.790.201,00	2,37%
Despesas Em Bens E Serviços	544.645.804,00	29,50%
Subsídios E Transferências Correntes	50.470,00	0,00%
Despesas De Capital	533.060.917,00	28,87%
Investimentos	533.060.917,00	28,87%
<b>Unidade Orçamental / Natureza</b>	<b>Valor</b>	<b>%</b>
<b>Administração Municipal Do Bailundo</b>	<b>2.177.647.465,00</b>	<b>100,00%</b>
Despesas Correntes	1.700.671.724,00	78,10%
Despesas Com O Pessoal	1.117.974.236,00	51,34%
Contribuições Do Empregador	127.228.353,00	5,84%
Despesas Em Bens E Serviços	447.712.340,00	20,56%
Subsídios E Transferências Correntes	7.756.795,00	0,36%
Despesas De Capital	476.975.741,00	21,90%
Investimentos	476.975.741,00	21,90%



## DOTAÇÃO ORÇAMENTAL POR ORGÃO

### DESPESAS DE NATUREZA POR UNIDADE ORÇAMENTAL

Unidade Orçamental / Natureza	Valor	%
<b>Administração Municipal Do Huambo</b>	<b>4.138.436.397,00</b>	<b>100,00%</b>
Despesas Correntes	3.512.811.673,00	84,88%
Despesas Com O Pessoal	2.562.288.111,00	61,91%
Contribuições Do Empregador	238.741.452,00	5,77%
Despesas Em Bens E Serviços	706.746.380,00	17,08%
Subsídios E Transferências Correntes	5.035.730,00	0,12%
Despesas De Capital	625.624.724,00	15,12%
Investimentos	625.624.724,00	15,12%
<b>Unidade Orçamental / Natureza</b>	<b>Valor</b>	<b>%</b>
<b>Administração Municipal Do Lunduimbali</b>	<b>1.645.534.658,00</b>	<b>100,00%</b>
Despesas Correntes	1.106.959.589,00	67,27%
Despesas Com O Pessoal	638.427.117,00	38,80%
Contribuições Do Empregador	52.759.765,00	3,21%
Despesas Em Bens E Serviços	414.792.707,00	25,21%
Subsídios E Transferências Correntes	980.000,00	0,06%
Despesas De Capital	538.575.069,00	32,73%
Investimentos	538.575.069,00	32,73%
<b>Unidade Orçamental / Natureza</b>	<b>Valor</b>	<b>%</b>
<b>Administração Municipal Do Longonjo</b>	<b>1.618.846.745,00</b>	<b>100,00%</b>
Despesas Correntes	1.067.885.262,00	65,97%
Despesas Com O Pessoal	617.850.808,00	38,17%
Contribuições Do Empregador	49.730.173,00	3,07%
Despesas Em Bens E Serviços	391.338.652,00	24,17%
Subsídios E Transferências Correntes	8.965.629,00	0,55%
Despesas De Capital	550.961.483,00	34,03%
Investimentos	550.961.483,00	34,03%
<b>Unidade Orçamental / Natureza</b>	<b>Valor</b>	<b>%</b>
<b>Administração Municipal Do Mungo</b>	<b>1.422.909.636,00</b>	<b>100,00%</b>
Despesas Correntes	945.849.747,00	66,47%
Despesas Com O Pessoal	533.260.737,00	37,48%
Contribuições Do Empregador	35.250.807,00	2,48%
Despesas Em Bens E Serviços	376.839.247,00	26,48%
Subsídios E Transferências Correntes	498.956,00	0,04%
Despesas De Capital	477.059.889,00	33,53%
Investimentos	477.059.889,00	33,53%
<b>Unidade Orçamental / Natureza</b>	<b>Valor</b>	<b>%</b>
<b>Administração Municipal Do Tchinjaenje</b>	<b>1.212.867.771,00</b>	<b>100,00%</b>
Despesas Correntes	720.523.243,00	59,41%
Despesas Com O Pessoal	312.591.738,00	25,77%
Contribuições Do Empregador	25.948.647,00	2,14%
Despesas Em Bens E Serviços	378.479.358,00	31,21%
Subsídios E Transferências Correntes	3.503.500,00	0,29%
Despesas De Capital	492.344.528,00	40,59%
Investimentos	492.344.528,00	40,59%



## DOTAÇÃO ORÇAMENTAL POR ORGÃO

### DESPESAS DE NATUREZA POR UNIDADE ORÇAMENTAL

Unidade Orçamental / Natureza	Valor	%
<b>Administração Municipal Do Ucuma</b>	<b>1.214.328.528,00</b>	<b>100,00%</b>
Despesas Correntes	736.524.522,00	60,65%
Despesas Com O Pessoal	378.033.395,00	31,13%
Contribuições Do Empregador	30.896.832,00	2,54%
Despesas Em Bens E Serviços	324.853.725,00	26,75%
Subsídios E Transferências Correntes	2.740.570,00	0,23%
Despesas De Capital	477.804.006,00	39,35%
Investimentos	477.804.006,00	39,35%
<b>Unidade Orçamental / Natureza</b>	<b>Valor</b>	<b>%</b>
<b>Centro De Form.Profissional Fadario Muteka</b>	<b>108.366.917,00</b>	<b>100,00%</b>
Despesas Correntes	108.366.917,00	100,00%
Despesas Com O Pessoal	72.634.718,00	67,03%
Contribuições Do Empregador	3.860.955,00	3,56%
Despesas Em Bens E Serviços	31.770.304,00	29,32%
Subsídios E Transferências Correntes	100.940,00	0,09%
<b>Unidade Orçamental / Natureza</b>	<b>Valor</b>	<b>%</b>
<b>Centro De Medicina E Reab.Física Dr.António Agostinho Neto</b>	<b>515.817.381,00</b>	<b>100,00%</b>
Despesas Correntes	515.817.381,00	100,00%
Despesas Com O Pessoal	223.571.328,00	43,34%
Contribuições Do Empregador	24.446.771,00	4,74%
Despesas Em Bens E Serviços	266.802.500,00	51,72%
Subsídios E Transferências Correntes	996.782,00	0,19%
<b>Unidade Orçamental / Natureza</b>	<b>Valor</b>	<b>%</b>
<b>Gabinete Provincial Da Saúde Do Huambo</b>	<b>826.106.167,00</b>	<b>100,00%</b>
Despesas Correntes	826.106.167,00	100,00%
Despesas Com O Pessoal	288.055.151,00	34,87%
Contribuições Do Empregador	30.404.136,00	3,68%
Despesas Em Bens E Serviços	506.194.101,00	61,27%
Subsídios E Transferências Correntes	1.452.779,00	0,18%
<b>Unidade Orçamental / Natureza</b>	<b>Valor</b>	<b>%</b>
<b>Gabinete Provincial De Educação Do Huambo</b>	<b>24.574.549.456,00</b>	<b>100,00%</b>
Despesas Correntes	24.574.549.456,00	100,00%
Despesas Com O Pessoal	22.450.648.349,00	91,36%
Contribuições Do Empregador	1.625.705.262,00	6,62%
Despesas Em Bens E Serviços	488.660.731,00	1,99%
Subsídios E Transferências Correntes	9.535.114,00	0,04%
<b>Unidade Orçamental / Natureza</b>	<b>Valor</b>	<b>%</b>
<b>Governo Provincial Do Huambo</b>	<b>16.826.989.262,00</b>	<b>100,00%</b>
Despesas Correntes	13.840.097.443,00	82,25%
Despesas Com O Pessoal	5.204.354.006,00	30,93%
Contribuições Do Empregador	309.481.053,00	1,84%
Despesas Em Bens E Serviços	5.585.468.977,00	33,19%
Subsídios E Transferências Correntes	2.740.793.407,00	16,29%
Despesas De Capital	2.986.891.819,00	17,75%



## DOTAÇÃO ORÇAMENTAL POR ORGÃO

### DESPESAS DE NATUREZA POR UNIDADE ORÇAMENTAL

Unidade Orçamental / Natureza	Valor	%
<b>Investimentos</b>	<b>2.986.891.819,00</b>	<b>17,75%</b>
Unidade Orçamental / Natureza	Valor	%
<b>Hospital Provincial Do Huambo</b>	<b>4.071.621.945,00</b>	<b>100,00%</b>
<b>Despesas Correntes</b>	<b>4.071.621.945,00</b>	<b>100,00%</b>
<b>Despesas Com O Pessoal</b>	<b>2.053.067.750,00</b>	<b>50,42%</b>
<b>Contribuições Do Empregador</b>	<b>211.352.104,00</b>	<b>5,19%</b>
<b>Despesas Em Bens E Serviços</b>	<b>1.805.802.989,00</b>	<b>44,35%</b>
<b>Subsídios E Transferências Correntes</b>	<b>1.399.102,00</b>	<b>0,03%</b>
Unidade Orçamental / Natureza	Valor	%
<b>Hospital Sanatório Do Huambo</b>	<b>887.534.243,00</b>	<b>100,00%</b>
<b>Despesas Correntes</b>	<b>887.534.243,00</b>	<b>100,00%</b>
<b>Despesas Com O Pessoal</b>	<b>405.726.221,00</b>	<b>45,71%</b>
<b>Contribuições Do Empregador</b>	<b>32.414.570,00</b>	<b>3,65%</b>
<b>Despesas Em Bens E Serviços</b>	<b>445.781.501,00</b>	<b>50,23%</b>
<b>Subsídios E Transferências Correntes</b>	<b>3.611.951,00</b>	<b>0,41%</b>
Unidade Orçamental / Natureza	Valor	%
<b>Instituto Médio Agrário Do Huambo</b>	<b>377.502.259,00</b>	<b>100,00%</b>
<b>Despesas Correntes</b>	<b>377.502.259,00</b>	<b>100,00%</b>
<b>Despesas Com O Pessoal</b>	<b>235.870.716,00</b>	<b>62,48%</b>
<b>Contribuições Do Empregador</b>	<b>14.285.533,00</b>	<b>3,78%</b>
<b>Despesas Em Bens E Serviços</b>	<b>126.578.859,00</b>	<b>33,53%</b>
<b>Subsídios E Transferências Correntes</b>	<b>767.151,00</b>	<b>0,20%</b>



## DOTAÇÃO ORÇAMENTAL POR ORGÃO

Órgão: Governo Provincial Do Bié

### RECEITA POR NATUREZA ECONÓMICA

Natureza	Valor	%
<b>Total Geral:</b>	<b>244.437.302,00</b>	<b>100,00%</b>
<b>Receitas Correntes</b>	<b>244.437.302,00</b>	<b>100,00%</b>
<b>Receita Tributária</b>	<b>243.185.969,00</b>	<b>99,49%</b>
<b>Impostos</b>	<b>242.051.559,00</b>	<b>99,02%</b>
Taxas Custas E Emolumentos	413.446,00	0,17%
<b>Receita Parafiscal</b>	<b>720.964,00</b>	<b>0,29%</b>
<b>Receita De Serviços</b>	<b>1.251.333,00</b>	<b>0,51%</b>
Receitas De Serviços Comunitários	1.251.333,00	0,51%

### DESPESAS POR NATUREZA ECONÓMICA

Natureza	Valor	%
<b>Total Geral:</b>	<b>48.642.131.515,00</b>	<b>100,00%</b>
<b>Despesas Correntes</b>	<b>44.151.682.496,00</b>	<b>90,77%</b>
<b>Despesas Com O Pessoal</b>	<b>27.037.922.288,00</b>	<b>55,59%</b>
<b>Despesas Com O Pessoal Civil</b>	<b>27.037.922.288,00</b>	<b>55,59%</b>
<b>Contribuições Do Empregador</b>	<b>2.128.250.017,00</b>	<b>4,38%</b>
Contribuições Do Empregador Para A Segurança Social	2.128.250.017,00	4,38%
<b>Despesas Em Bens E Serviços</b>	<b>11.240.909.892,00</b>	<b>23,11%</b>
<b>Bens</b>	<b>6.309.315.782,00</b>	<b>12,97%</b>
<b>Serviços</b>	<b>4.931.594.110,00</b>	<b>10,14%</b>
<b>Subsídios E Transferências Correntes</b>	<b>3.744.600.299,00</b>	<b>7,70%</b>
<b>Transferências Correntes</b>	<b>3.744.600.299,00</b>	<b>7,70%</b>
<b>Despesas De Capital</b>	<b>4.490.449.019,00</b>	<b>9,23%</b>
<b>Investimentos</b>	<b>4.490.449.019,00</b>	<b>9,23%</b>
<b>Aquisição De Bens De Capital Fixo</b>	<b>4.490.449.019,00</b>	<b>9,23%</b>

### DESPESAS POR FUNÇÃO

Função	Valor	%
<b>Total Geral:</b>	<b>48.642.131.515,00</b>	<b>100,00%</b>
<b>Serviços Públicos Gerais</b>	<b>9.438.349.514,00</b>	<b>19,40%</b>
Órgãos Executivos	9.423.484.629,00	19,37%
Serviços Públicos Gerais De Investig.E Desenvolvimento	14.864.885,00	0,03%
<b>Educação</b>	<b>21.253.577.778,00</b>	<b>43,69%</b>
Ensino Pré-Escolar	13.744.500,00	0,03%
Ensino Primário	1.489.667.403,00	3,06%
Ensino Secundário	18.312.572.448,00	37,65%
Serviços Subsidiários À Educação	779.043.574,00	1,60%
Ensino Técnico-Profissional	658.549.853,00	1,35%
<b>Saúde</b>	<b>12.454.469.055,00</b>	<b>25,60%</b>
Serviços Hospitalares Gerais	6.602.453.875,00	13,57%
Serviços Hospitalares Especializados	819.951.427,00	1,69%
Serviços De Centros Médicos E De Maternidade	1.409.493.780,00	2,90%
Serviços De Saúde Pública	3.620.521.238,00	7,44%
Serviços De Saúde Ambulatórios	2.048.735,00	0,00%
<b>Protecção Social</b>	<b>2.826.843.449,00</b>	<b>5,81%</b>
Família E Infância	12.744.900,00	0,03%
Velhice	76.115.711,00	0,16%



## DOTAÇÃO ORÇAMENTAL POR ORGÃO

### DESPESAS POR PROGRAMA

Programa	Valor	%
<b>Total Geral:</b>	<b>48.642.131.515,00</b>	<b>100,00%</b>
Acções Correntes	42.708.383.358,00	87,80%
Capacitação Institucional E Valorização Dos Recursos Humanos Na Administração Pública	88.189.712,00	0,18%
Combate Às Grandes Endemias Pela Abordagem Das Determinantes Da Saúde	3.217.462,00	0,01%
Construção E Reabilitação De Edifícios Públicos E Equipamentos Sociais	426.008.805,00	0,88%
Construção E Reabilitação De Infraestruturas Rodoviárias	270.091.415,00	0,56%
Desenvolvimento Da Aquicultura Sustentável	29.363.250,00	0,06%
Desenvolvimento Da Educação Pré-Escolar	13.744.500,00	0,03%
Desenvolvimento Da Logística E Da Distribuição	9.166.748,00	0,02%
Desenvolvimento Da Rede Urbana	68.055.154,00	0,14%
Desenvolvimento Do Ensino Secundário Geral	60.216.730,00	0,12%
Desenvolvimento E Consolidação Do Sector Da Água	593.877,00	0,00%
Desenvolvimento Local E Combate À Pobreza	3.088.593.918,00	6,35%
Expansão Do Abastecimento De Água Nas Áreas Urbanas, Sedes De Município E Áreas Rurais	1.278.683,00	0,00%
Expansão Do Acesso À Energia Eléctrica Nas Áreas Urbanas, Sedes De Município E Áreas Rurais	6.593.151,00	0,01%
Fomento Da Exploração E Gestão Sustentável De Recursos Florestais	7.080.500,00	0,01%
Fomento Da Produção Agrícola	81.462.413,00	0,17%
Fomento Da Produção Pecuária	80.944.219,00	0,17%
Generalização Da Prática Desportiva E Melhoria Do Desporto De Rendimento	36.820.104,00	0,08%
Habitação	355.621.031,00	0,73%
Intensificação Da Alfabetização E Da Educação De Jovens E Adultos	6.576.493,00	0,01%
Melhoria Da Assistência Médica E Medicamentosa	10.486.108,00	0,02%
Melhoria Da Capacidade Nacional De Prevenção E Socorro Das Populações	23.282.350,00	0,05%
Melhoria Da Qualidade E Desenvolvimento Do Ensino Primário	724.948.314,00	1,49%
Melhoria Da Saúde Materno-Infantil E Nutrição	2.048.735,00	0,00%
Melhoria Do Saneamento Básico	54.711.440,00	0,11%
Prevenção De Riscos E Protecção Ambiental	9.713.768,00	0,02%
Promoção Do Género E Empoderamento Da Mulher	17.159.800,00	0,04%
Reforma Da Administração Local E Melhoria Dos Serviços Públicos A Nível Municipal	72.580.979,00	0,15%
Reforço Do Sistema Nacional De Formação Profissional	19.960.527,00	0,04%
Valorização Da Família E Reforço Das Competências Familiares	11.079.859,00	0,02%
Valorização E Dinamização Do Património Histórico E Cultural	354.158.112,00	0,73%

### DESPESAS DE FUNCIONAMENTO E DE APOIO AO DESENVOLVIMENTO

Projecto / Actividade	Valor	%
<b>Total Geral:</b>	<b>46.241.001.539,00</b>	<b>100,00%</b>
Acções De Apoio Ao Carnaval	14.535.045,00	0,03%
Acções De Fomento E Promoção Da Apicultura	4.287.394,00	0,01%
Acções De Fomento E Promoção Da Aquicultura	10.829.000,00	0,02%
Apetrechamento De Centros E Postos De Saúde	10.724.875,00	0,02%
Apoio Aos Serviços De Assistência Veterinária/Bié	23.407.300,00	0,05%
Aquisição De Kits Para Parteiras Tradicionais	17.159.800,00	0,04%
Aquisição De Medicamentos Essenciais	65.421.738,00	0,14%
Aquisição De Produtos Químicos P/Tratamento De Água Na Provincia	27.988.800,00	0,06%
Assistência Às Famílias Com Crianças Afectadas Pelo Hiv/Sida	11.079.859,00	0,02%
Assistência As Pessoas Afectadas Por Sinistros E Calamidades Naturais	6.497.400,00	0,01%
Campanha De Vacinação Animal	1.892.519,00	0,00%
Campanha Sobre Prevenção Da Sinistralidade Rodoviária	10.537.450,00	0,02%





## DOTAÇÃO ORÇAMENTAL POR ORGÃO

### DESPESAS DE FUNCIONAMENTO E DE APOIO AO DESENVOLVIMENTO

Projecto / Actividade	Valor	%
Cuidados Primários De Saúde	485.237.822,00	1,05%
Cultura, Desporto E Recreação	11.114.198,00	0,02%
Desmatação E Preparação De Terras	2.499.000,00	0,01%
Dinamização E Reforço De 50 Escolas De Campos Ecas/Bié	34.438.974,00	0,07%
Educação Ambiental Das Comunidades	6.872.250,00	0,01%
Efemérides E Datas Comemorativas	13.994.400,00	0,03%
Estruturação Económica E Produtiva Das Comunidades Rurais	496.944.999,00	1,07%
Fomento Da Produção De Piscicultura	18.534.250,00	0,04%
Formação E Capacitação De Quadros	7.721.910,00	0,02%
Formação Pedagógica E Técnica De Formadores	833.000,00	0,00%
Gestão Das Centralidades E Unidades Urbanas	17.909.500,00	0,04%
Gestão Dos Sistemas De Energia E Águas Nos Municípios	36.860.250,00	0,08%
Infraestruturas Sociais E Vias De Comunicação	362.716.614,00	0,78%
Intensificação Cultivo Do Milho, Feijão E Café/Bié	29.071.700,00	0,06%
Intensificação Cultura De Milho, Feijão, Soja E Batata Rena/Bié	20.346.150,00	0,04%
Limpeza E Saneamento	476.879.875,00	1,03%
Loteamento De Terra Para Autoconstrução Dirigida	2.082.500,00	0,00%
Manutenção Da Rede De Iluminação Pública	18.450.950,00	0,04%
Manutenção De Edifícios Públicos	52.724.262,00	0,11%
Manutenção Do Cemitério Monumento Do Kuito	11.662.000,00	0,03%
Manutenção E Conservação Monumentos E Locais Históricos	8.728.466,00	0,02%
Manutenção E Desobstrução De Coletores	54.711.440,00	0,12%
Manutenção Infra-Estruturas Artístico - Culturais E Desportivas	23.448.950,00	0,05%
Mapeamento De Famílias Vulneráveis No Kuito/Bié	6.247.500,00	0,01%
Merenda Escolar	481.828.672,00	1,04%
Mobilização Social E Cidadania	158.104.410,00	0,34%
Modernização Dos Serviços Administrativos	11.755.239,00	0,03%
Operacionalização Das Infraestruturas Institucionais	434.522.529,00	0,94%
Operacionalização De Microfomento	297.214.902,00	0,64%
Operação E Manutenção Geral Dos Serviços	13.122.178.456,00	28,38%
Pepdm - Prog. De Elaboração Dos Planos De Desenvolvimento Municipais	14.864.885,00	0,03%
Planos Municipais De Cuidados E Desenv.Da 1ª Infancia/Bié	13.744.500,00	0,03%
Preparação Mecanizada De Terras	5.016.269,00	0,01%
Prestação De Serviço De Educação	19.447.570.533,00	42,06%
Prestação De Serviço De Saúde E Saúde Pública	9.137.029.946,00	19,76%
Prestação De Serviços De Assistência Social	9.704.450,00	0,02%
Prevenção Das Grandes Endemias/Bié	3.217.462,00	0,01%
Programa De Alfabetização De Adultos	6.576.493,00	0,01%
Programa De Reestruturação E Reforço Da Capacidade Institucional	833.000,00	0,00%
Programa De Reforço Da Capacidade Institucional	28.422.909,00	0,06%
Projecto Água Para Todos	311.149.656,00	0,67%
Promoção De Campanhas Agrícolas	20.241.900,00	0,04%
Realização De Campanhas De Desinfestação	9.579.500,00	0,02%
Reforço Da Capacidade Institucional	83.047.934,00	0,18%
Registo Eleitoral Permanente	55.790.175,00	0,12%
Repovoamento Florestal Para 9 Municípios Da Província Do Bié	7.080.500,00	0,02%
Serviços Comunitários	121.490.679,00	0,26%





## DOTAÇÃO ORÇAMENTAL POR ORGÃO

### DESPESAS DE FUNCIONAMENTO E DE APOIO AO DESENVOLVIMENTO

Projecto / Actividade	Valor	%
Vacinação Animal/Bié	55.644.400,00	0,12%

#### PROGRAMA DE INVESTIMENTOS PÚBLICOS

Município / Projecto / Actividade	Total
<b>Total Geral:</b>	<b>2.401.129.976,00</b>
<b>Andulo</b>	<b>74.785.031,00</b>
Construção De Uma Escola Com 12 Salas No Município Do Andulo	6.590.110,00
Ampliação Do Sistema De Água De Cassumbe, Andulo	593.877,00
Construção De Escola De 7 Salas De Aulas No Município Do Andulo-Pcep	33.800.522,00
Construção De Escolas De 12 Salas De Aulas No Município Do Andulo-Pcep	33.800.522,00
<b>Camacupa</b>	<b>75.698.451,00</b>
Construção De Uma Escola Com 12 Salas No Município De Camacupa	8.097.407,00
Construção De Escola De 7 Salas De Aulas No Município De Camacupa-Pcep	33.800.522,00
Construção De Escolas De 12 Salas De Aulas No Município De Camacupa-Pcep	33.800.522,00
<b>Catabola</b>	<b>103.403.832,00</b>
Construção De Uma Escola Com 12 Salas No Município De Catabola I	26.370.137,00
Construção Da Extensão Rede Elétrica Média E Baixa Tensão Em Catabola	6.593.151,00
Construção E Apetrechamento De 1 Escola I Ciclo 12 Salas Na Caiueira	2.839.500,00
Construção De Escola De 7 Salas De Aulas No Município De Catabola-Pcep	33.800.522,00
Construção De Escolas De 12 Salas De Aulas No Município De Catabola-Pcep	33.800.522,00
<b>Chinguar</b>	<b>80.029.571,00</b>
Construção De Uma Escola Com 12 Salas No Município Do Chinguar I	8.961.686,00
Construção E Apetrechamento De 1 Escola I Ciclo 10 Salas No Cutato	3.466.841,00
Construção De Escolas De 7 Salas De Aulas No Município De Chinguar-Pcep/	33.800.522,00
Construção De Escolas De 12 Salas De Aulas No Município De Chinguar-Pcep	33.800.522,00
<b>Chitembo</b>	<b>88.130.653,00</b>
Construção De 1 Centro De Saúde De 30 Camas No Mutumbo, Chitembo	569.082,00
Conclusão E Apetrechamento Do Centro De Formação Do Chitembo	19.960.527,00
Construção De Escolas De 7 Salas De Aulas No Município De Chitembo-Pcep	33.800.522,00
Construção De Escolas De 12 Salas De Aulas No Município De Chitembo-Pcep	33.800.522,00
<b>Cuemba</b>	<b>100.780.547,00</b>
Construção De Uma Escola Com 12 Salas Na Comuna De Sachinemuna	8.920.156,00
Construção De Uma Escola Com 12 Salas Na Comuna Do Luando	3.891.859,00
Construção De Uma Escola Com 12 Salas No Município Do Cuemba	7.650.081,00
Construção De 1 Centro De Saúde De 30 Camas No Munhango, Cuemba	9.917.026,00
Construção E Apetrechamento De 1 Escola I Ciclo 8 Salas No Munhango	1.215.232,00
Construção E Apetrechamento De 1 Club Comunitário No Luando	1.585.149,00
Construção De Escolas De 12 Salas De Aulas No Município De Cuemba-Pcep	33.800.522,00
Construção De Escolas De 7 Salas De Aulas No Município De Cuemba-Pcep/	33.800.522,00
<b>Cuito</b>	<b>1.368.128.435,00</b>
Requalificação Do Largo 1º De Maio No Cuito/Bié	334.126.487,00
Reabilitação Do Seminário Menor	334.315.448,00
Estancamento De Progressão De Ravinas Na Cidade Do Cuito	2.841.518,00
Construção De Uma Escola Com 12 Salas No Cuito	2.471.618,00
Construção De Uma Escola Com 12 Salas No Município Do Cuito	9.714.284,00
Construção Edifício Sede Governo Província/Bié	72.580.979,00



## DOTAÇÃO ORÇAMENTAL POR ORGÃO

### PROGRAMA DE INVESTIMENTOS PÚBLICOS

Município / Projecto / Actividade	Total
Construção E Apetrechamento Do Palácio Da Justiça No Cuito	1.954.125,00
Construção De Mercado Urbano Para 2 Mil Bancas No Bairro Boavista	9.166.748,00
Construção Do Parque Urbano Do Kuito	68.055.154,00
Construção Arranjos Exteriores Do Edifício Sede Governo Província/Bié	43.322.186,00
Construção Da Central De Tratamento E Abastecimento De Água Do Palácio	1.278.683,00
Construção De 10 Km De Passeios E Lancis Na Cidade Do Cuíto	49.956.093,00
Construção De 9 Quadras Desportivas Municipais	36.820.104,00
Construção E Apetrechamento Da Casa De Associações No Kuito	28.642.500,00
Estudo E Projecto - Reabilitação Hospital Provincial Materno Infantil	2.048.735,00
Reabilitação Escola Primária Vários Municípios-Bié	12.438.743,00
Reabilitação De 250 Km De Estradas Secundarias E Tercearias/Bié	109.622.433,00
Asfaltagem De 15 Km De Estradas Na Cidade Do Cuíto.	110.512.889,00
Conclusão Da Reabilitação Da Fachada Do Edifício Da Fadiang	6.168.935,00
Conclusão Do Edifício Dos Serviços De Justiça No Município Do Cuíto	11.794.572,00
Construção De Escolas De 7 Salas De Aulas No Município De Cuito-Pcep	33.800.522,00
Construção De Escolas De 12 Salas De Aulas No Município De Cuito-Pcep	33.800.522,00
Construção E Apetrechamento De 1 Escola I Ciclo De 20 Salas No Cuito /Replica	52.695.157,00
<b>Cunhinga</b>	<b>76.811.321,00</b>
Construção De Uma Escola Com 12 Salas No Município De Cunhinga	9.210.277,00
Construção De Escola De 7 Salas De Aulas No Município De Cunhinga-Pcep	33.800.522,00
Construção De Escolas De 12 Salas De Aulas No Município De Cunhinga-Pcep	33.800.522,00
<b>Nharêa</b>	<b>79.823.604,00</b>
Construção De Uma Escola Com 12 Salas No Município De Nharêa I	9.800.771,00
Construção De Uma Escola Com 12 Salas Na Comuna De Lubia	2.421.789,00
Construção De Escolas De 7 Salas De Aulas No Município De Nharea-Pcep	33.800.522,00
Construção De Escolas De 12 Salas De Aulas No Município De Nharea-Pcep	33.800.522,00
<b>Vários Municípios -Bié</b>	<b>353.538.531,00</b>
Construção De Infra-Estruturas 200 Fogos Bié 2015	353.538.531,00

### DESPESAS DE NATUREZA POR UNIDADE ORÇAMENTAL

Unidade Orçamental / Natureza	Valor	%
<b>Administração Municipal De Camacupa</b>	<b>1.437.186.540,00</b>	<b>100,00%</b>
Despesas Correntes	1.165.226.787,00	81,08%
Despesas Com O Pessoal	579.941.105,00	40,35%
Contribuições Do Empregador	65.119.636,00	4,53%
Despesas Em Bens E Serviços	519.738.521,00	36,16%
Subsídios E Transferências Correntes	427.525,00	0,03%
Despesas De Capital	271.959.753,00	18,92%
Investimentos	271.959.753,00	18,92%
<b>Administração Municipal De Catabola</b>	<b>1.352.932.650,00</b>	<b>100,00%</b>
Despesas Correntes	1.079.685.912,00	79,80%
Despesas Com O Pessoal	486.234.378,00	35,94%
Contribuições Do Empregador	45.787.614,00	3,38%
Despesas Em Bens E Serviços	546.302.700,00	40,38%



## DOTAÇÃO ORÇAMENTAL POR ORGÃO

### DESPESAS DE NATUREZA POR UNIDADE ORÇAMENTAL

Unidade Orçamental / Natureza	Valor	%
Subsídios E Transferências Correntes	1.361.220,00	0,10%
Despesas De Capital	273.246.738,00	20,20%
Investimentos	273.246.738,00	20,20%
<b>Unidade Orçamental / Natureza</b>	<b>Valor</b>	<b>%</b>
<b>Administração Municipal De Chitembo</b>	<b>1.262.113.820,00</b>	<b>100,00%</b>
Despesas Correntes	988.582.540,00	78,33%
Despesas Com O Pessoal	426.388.932,00	33,78%
Contribuições Do Empregador	41.123.805,00	3,26%
Despesas Em Bens E Serviços	520.541.338,00	41,24%
Subsídios E Transferências Correntes	528.465,00	0,04%
Despesas De Capital	273.531.280,00	21,67%
Investimentos	273.531.280,00	21,67%
<b>Unidade Orçamental / Natureza</b>	<b>Valor</b>	<b>%</b>
<b>Administração Municipal De Cuemba</b>	<b>1.068.064.727,00</b>	<b>100,00%</b>
Despesas Correntes	790.662.156,00	74,03%
Despesas Com O Pessoal	273.310.885,00	25,59%
Contribuições Do Empregador	12.612.739,00	1,18%
Despesas Em Bens E Serviços	504.386.712,00	47,22%
Subsídios E Transferências Correntes	351.820,00	0,03%
Despesas De Capital	277.402.571,00	25,97%
Investimentos	277.402.571,00	25,97%
<b>Unidade Orçamental / Natureza</b>	<b>Valor</b>	<b>%</b>
<b>Administração Municipal De Nharea</b>	<b>1.138.799.169,00</b>	<b>100,00%</b>
Despesas Correntes	871.054.397,00	76,49%
Despesas Com O Pessoal	368.253.802,00	32,34%
Contribuições Do Empregador	29.821.751,00	2,62%
Despesas Em Bens E Serviços	471.770.504,00	41,43%
Subsídios E Transferências Correntes	1.208.340,00	0,11%
Despesas De Capital	267.744.772,00	23,51%
Investimentos	267.744.772,00	23,51%
<b>Unidade Orçamental / Natureza</b>	<b>Valor</b>	<b>%</b>
<b>Administração Municipal Do Andulo</b>	<b>2.024.397.176,00</b>	<b>100,00%</b>
Despesas Correntes	1.751.554.442,00	86,52%
Despesas Com O Pessoal	933.075.961,00	46,09%
Contribuições Do Empregador	98.477.214,00	4,86%
Despesas Em Bens E Serviços	714.528.212,00	35,30%
Subsídios E Transferências Correntes	5.473.055,00	0,27%
Despesas De Capital	272.842.734,00	13,48%
Investimentos	272.842.734,00	13,48%
<b>Unidade Orçamental / Natureza</b>	<b>Valor</b>	<b>%</b>
<b>Administração Municipal Do Chinguar</b>	<b>1.450.627.663,00</b>	<b>100,00%</b>
Despesas Correntes	1.179.525.899,00	81,31%
Despesas Com O Pessoal	606.847.445,00	41,83%
Contribuições Do Empregador	60.210.843,00	4,15%



## DOTAÇÃO ORÇAMENTAL POR ORGÃO

### DESPESAS DE NATUREZA POR UNIDADE ORÇAMENTAL

Unidade Orçamental / Natureza	Valor	%
Despesas Em Bens E Serviços	508.065.152,00	35,02%
Subsídios E Transferências Correntes	4.402.459,00	0,30%
Despesas De Capital	271.101.764,00	18,69%
Investimentos	271.101.764,00	18,69%
<b>Unidade Orçamental / Natureza</b>	<b>Valor</b>	<b>%</b>
<b>Administração Municipal Do Cuito</b>	<b>2.264.203.816,00</b>	<b>100,00%</b>
Despesas Correntes	1.504.144.054,00	66,43%
Despesas Com O Pessoal	809.234.391,00	35,74%
Contribuições Do Empregador	72.405.184,00	3,20%
Despesas Em Bens E Serviços	622.105.129,00	27,48%
Subsídios E Transferências Correntes	399.350,00	0,02%
Despesas De Capital	760.059.762,00	33,57%
Investimentos	760.059.762,00	33,57%
<b>Unidade Orçamental / Natureza</b>	<b>Valor</b>	<b>%</b>
<b>Administração Municipal Do Cunhinga</b>	<b>1.396.781.154,00</b>	<b>100,00%</b>
Despesas Correntes	1.126.033.418,00	80,62%
Despesas Com O Pessoal	534.443.524,00	38,26%
Contribuições Do Empregador	33.828.725,00	2,42%
Despesas Em Bens E Serviços	555.334.248,00	39,76%
Subsídios E Transferências Correntes	2.426.921,00	0,17%
Despesas De Capital	270.747.736,00	19,38%
Investimentos	270.747.736,00	19,38%
<b>Unidade Orçamental / Natureza</b>	<b>Valor</b>	<b>%</b>
<b>Gabinete Provincial Da Saúde Do Bié</b>	<b>2.362.589.925,00</b>	<b>100,00%</b>
Despesas Correntes	2.351.865.050,00	99,55%
Despesas Com O Pessoal	1.644.328.089,00	69,60%
Contribuições Do Empregador	68.143.211,00	2,88%
Despesas Em Bens E Serviços	639.204.488,00	27,06%
Subsídios E Transferências Correntes	189.262,00	0,01%
Despesas De Capital	10.724.875,00	0,45%
Investimentos	10.724.875,00	0,45%
<b>Unidade Orçamental / Natureza</b>	<b>Valor</b>	<b>%</b>
<b>Gabinete Provincial De Educação Do Bié</b>	<b>16.522.779.540,00</b>	<b>100,00%</b>
Despesas Correntes	16.505.619.742,00	99,90%
Despesas Com O Pessoal	15.108.336.910,00	91,44%
Contribuições Do Empregador	1.147.398.382,00	6,94%
Despesas Em Bens E Serviços	249.092.071,00	1,51%
Subsídios E Transferências Correntes	792.379,00	0,00%
Despesas De Capital	17.159.798,00	0,10%
Investimentos	17.159.798,00	0,10%
<b>Unidade Orçamental / Natureza</b>	<b>Valor</b>	<b>%</b>
<b>Governo Provincial Do Bié</b>	<b>14.085.905.562,00</b>	<b>100,00%</b>
Despesas Correntes	12.586.101.328,00	89,35%
Despesas Com O Pessoal	3.812.263.253,00	27,06%



## DOTAÇÃO ORÇAMENTAL POR ORGÃO

### DESPESAS DE NATUREZA POR UNIDADE ORÇAMENTAL

Unidade Orçamental / Natureza	Valor	%
<b>Contribuições Do Empregador</b>	<b>301.240.789,00</b>	<b>2,14%</b>
<b>Despesas Em Bens E Serviços</b>	<b>4.746.497.064,00</b>	<b>33,70%</b>
<b>Subsídios E Transferências Correntes</b>	<b>3.726.100.222,00</b>	<b>26,45%</b>
<b>Despesas De Capital</b>	<b>1.499.804.234,00</b>	<b>10,65%</b>
<b>Investimentos</b>	<b>1.499.804.234,00</b>	<b>10,65%</b>
Unidade Orçamental / Natureza	Valor	%
<b>Hospital Provincial Do Bié</b>	<b>2.108.469.045,00</b>	<b>100,00%</b>
<b>Despesas Correntes</b>	<b>2.091.209.963,00</b>	<b>99,18%</b>
<b>Despesas Com O Pessoal</b>	<b>1.344.042.181,00</b>	<b>63,74%</b>
<b>Contribuições Do Empregador</b>	<b>135.635.433,00</b>	<b>6,43%</b>
<b>Despesas Em Bens E Serviços</b>	<b>610.643.538,00</b>	<b>28,96%</b>
<b>Subsídios E Transferências Correntes</b>	<b>888.811,00</b>	<b>0,04%</b>
<b>Despesas De Capital</b>	<b>17.259.082,00</b>	<b>0,82%</b>
<b>Investimentos</b>	<b>17.259.082,00</b>	<b>0,82%</b>
Unidade Orçamental / Natureza	Valor	%
<b>Instituto Médio Agrário Do Andulo</b>	<b>167.280.728,00</b>	<b>100,00%</b>
<b>Despesas Correntes</b>	<b>160.416.808,00</b>	<b>95,90%</b>
<b>Despesas Com O Pessoal</b>	<b>111.221.432,00</b>	<b>66,49%</b>
<b>Contribuições Do Empregador</b>	<b>16.444.691,00</b>	<b>9,83%</b>
<b>Despesas Em Bens E Serviços</b>	<b>32.700.215,00</b>	<b>19,55%</b>
<b>Subsídios E Transferências Correntes</b>	<b>50.470,00</b>	<b>0,03%</b>
<b>Despesas De Capital</b>	<b>6.863.920,00</b>	<b>4,10%</b>
<b>Investimentos</b>	<b>6.863.920,00</b>	<b>4,10%</b>



## DOTAÇÃO ORÇAMENTAL POR ORGÃO

Órgão: Governo Provincial Do Namibe

### RECEITA POR NATUREZA ECONÓMICA

Natureza	Valor	%
<b>Total Geral:</b>	<b>3.101.830.319,00</b>	<b>100,00%</b>
<b>Receitas Correntes</b>	<b>3.101.830.319,00</b>	<b>100,00%</b>
<b>Receita Tributária</b>	<b>3.085.951.308,00</b>	<b>99,49%</b>
<b>Impostos</b>	<b>3.071.556.003,00</b>	<b>99,02%</b>
Taxas Custas E Emolumentos	5.246.496,00	0,17%
<b>Receita Parafiscal</b>	<b>9.148.809,00</b>	<b>0,29%</b>
<b>Receita De Serviços</b>	<b>15.879.011,00</b>	<b>0,51%</b>
Receitas De Serviços Comunitários	15.879.011,00	0,51%

### DESPESAS POR NATUREZA ECONÓMICA

Natureza	Valor	%
<b>Total Geral:</b>	<b>28.299.826.274,00</b>	<b>100,00%</b>
<b>Despesas Correntes</b>	<b>25.383.601.238,00</b>	<b>89,70%</b>
<b>Despesas Com O Pessoal</b>	<b>18.140.294.669,00</b>	<b>64,10%</b>
<b>Despesas Com O Pessoal Civil</b>	<b>18.140.294.669,00</b>	<b>64,10%</b>
<b>Contribuições Do Empregador</b>	<b>1.262.438.167,00</b>	<b>4,46%</b>
Contribuições Do Empregador Para A Segurança Social	1.262.438.167,00	4,46%
<b>Despesas Em Bens E Serviços</b>	<b>5.505.672.374,00</b>	<b>19,45%</b>
<b>Bens</b>	<b>2.666.787.322,00</b>	<b>9,42%</b>
<b>Serviços</b>	<b>2.838.885.052,00</b>	<b>10,03%</b>
<b>Subsídios E Transferências Correntes</b>	<b>475.196.028,00</b>	<b>1,68%</b>
Transferências Correntes	475.196.028,00	1,68%
<b>Despesas De Capital</b>	<b>2.916.225.036,00</b>	<b>10,30%</b>
<b>Investimentos</b>	<b>2.916.225.036,00</b>	<b>10,30%</b>
Aquisição De Bens De Capital Fixo	2.916.225.036,00	10,30%

### DESPESAS POR FUNÇÃO

Função	Valor	%
<b>Total Geral:</b>	<b>28.299.826.274,00</b>	<b>100,00%</b>
<b>Serviços Públicos Gerais</b>	<b>5.732.756.718,00</b>	<b>20,26%</b>
Órgãos Executivos	5.701.519.218,00	20,15%
Serviços Públicos Gerais De Investig.E Desenvolvimento	31.237.500,00	0,11%
<b>Segurança E Ordem Pública</b>	<b>39.137.910,00</b>	<b>0,14%</b>
Serviços Policiais	39.137.910,00	0,14%
<b>Educação</b>	<b>14.222.361.479,00</b>	<b>50,26%</b>
Ensino Primário	2.593.269.163,00	9,16%
Ensino Secundário	11.078.595.876,00	39,15%
Serviços Subsidiários À Educação	302.919.447,00	1,07%
Ensino Técnico-Profissional	247.576.993,00	0,87%
<b>Saúde</b>	<b>7.263.439.452,00</b>	<b>25,67%</b>
Serviços Hospitalares Gerais	1.628.414.761,00	5,75%
Serviços Hospitalares Especializados	170.644.088,00	0,60%
Serviços De Centros Médicos E De Maternidade	1.711.773.885,00	6,05%
Serviços De Saúde Pública	3.752.606.718,00	13,26%
<b>Protecção Social</b>	<b>365.574.420,00</b>	<b>1,29%</b>
Família E Infância	2.264.038,00	0,01%
Sobrevivência	363.310.382,00	1,28%





## DOTAÇÃO ORÇAMENTAL POR ORGÃO

### DESPESAS POR PROGRAMA

Programa	Valor	%
<b>Total Geral:</b>	<b>28.299.826.274,00</b>	<b>100,00%</b>
Acção Social, Saúde E Desporto Escolar	11.904.611,00	0,04%
Acções Correntes	24.625.708.166,00	87,02%
Capacitação Institucional E Valorização Dos Recursos Humanos Na Administração Pública	38.314.230,00	0,14%
Combate Às Grandes Endemias Pela Abordagem Das Determinantes Da Saúde	10.724.875,00	0,04%
Construção E Reabilitação De Edifícios Públicos E Equipamentos Sociais	49.497.299,00	0,17%
Construção E Reabilitação De Infraestruturas Rodoviárias	27.043.265,00	0,10%
Desenvolvimento Da Rede Urbana	18.742.500,00	0,07%
Desenvolvimento Do Ensino Secundário Geral	29.830.915,00	0,11%
Desenvolvimento Local E Combate À Pobreza	1.575.457.179,00	5,57%
Expansão Do Abastecimento De Água Nas Áreas Urbanas, Sedes De Município E Áreas Rurais	4.338.863,00	0,02%
Fomento Da Produção Agrícola	49.207.694,00	0,17%
Fomento Da Produção Pecuária	4.175.966,00	0,01%
Habitação	200.899.585,00	0,71%
Melhoria Da Assistência Médica E Medicamentosa	51.774.177,00	0,18%
Melhoria Da Qualidade E Desenvolvimento Do Ensino Primário	1.531.544.327,00	5,41%
Melhoria Do Ambiente De Negócios E Concorrência	3.316.167,00	0,01%
Melhoria Do Saneamento Básico	41.650.000,00	0,15%
Promoção Do Género E Empoderamento Da Mulher	24.864.764,00	0,09%
Valorização Da Família E Reforço Das Competências Familiares	831.691,00	0,00%

### DESPESAS DE FUNCIONAMENTO E DE APOIO AO DESENVOLVIMENTO

Projecto / Actividade	Valor	%
<b>Total Geral:</b>	<b>26.448.073.829,00</b>	<b>100,00%</b>
Acções De Fomento Da Produção Agropecuária	2.035.060,00	0,01%
Acções De Fortalecimento Modernização Pequenas E Médias Empresas	3.316.167,00	0,01%
Administração E Gestão Dos Assuntos Governamentais	44.648.218,00	0,17%
Apoio Directo A Produção Camponesa	25.788.024,00	0,10%
Aquisição De Medicamentos Essencias	4.289.950,00	0,02%
Aquisição De Kits Para Camponeses/Namibe	433.790,00	0,00%
Campanha De Vacinação Animal	4.175.966,00	0,02%
Cuidados Primários De Saúde	269.576.565,00	1,02%
Efemérides E Datas Comemorativas	21.241.501,00	0,08%
Estruturação Económica E Produtiva Das Comunidades Rurais	276.080.555,00	1,04%
Fomento Da Produção De Horticultura	20.950.820,00	0,08%
Formação E Reforço Das Parteiras Tradicionais	24.864.764,00	0,09%
Formação E Superação Técnica Profissional	154.382,00	0,00%
Gestão Das Centralidades E Unidades Urbanas	12.295.261,00	0,05%
Infraestruturas Sociais E Vias De Comunicação	201.509.230,00	0,76%
Manutenção Da Rede De Iluminação Pública	41.473.479,00	0,16%
Merenda Escolar	149.704.668,00	0,57%
Mobilização Social E Cidadania	87.835.785,00	0,33%
Modernização Dos Serviços Administrativos	2.504.273,00	0,01%
Operacionalização Das Infraestruturas Institucionais	230.303.905,00	0,87%
Operacionalização De Microfomento	165.119.390,00	0,62%
Operação E Manutenção Geral Dos Serviços	7.608.762.179,00	28,77%
Prestação De Serviço De Educação	12.375.585.637,00	46,79%
Prestação De Serviço De Saúde E Saúde Pública	4.509.081.941,00	17,05%





## DOTAÇÃO ORÇAMENTAL POR ORGÃO

### DESPESAS DE FUNCIONAMENTO E DE APOIO AO DESENVOLVIMENTO

Projecto / Actividade	Valor	%
Programa Da Saúde Comunitária E Promoção Para A Saúde	10.724.875,00	0,04%
Programa De Combate Ao Vector Causador Da Malária	10.724.875,00	0,04%
Programa De Reestruturação E Reforço Da Capacidade Institucional	4.165.000,00	0,02%
Programa De Reforço Da Capacidade Institucional	31.237.500,00	0,12%
Projecto Água Para Todos	172.860.920,00	0,65%
Promoção De Saúde Pública	2.314.589,00	0,01%
Reforço Da Capacidade Institucional	33.191.500,00	0,13%
Registo Eleitoral Permanente	8.330.000,00	0,03%
Reposição De Passeios E Lancis	27.043.265,00	0,10%
Reposição De Postos De Iluminação Pública Danificados	18.742.500,00	0,07%
Requalificação Dos Espaços Verdes	4.525.604,00	0,02%
Tratamento De Resíduos Sólidos Urbanos/Namibe	41.650.000,00	0,16%
Valorização Da Família E Aumento Das Competências Familiares	831.691,00	0,00%

### PROGRAMA DE INVESTIMENTOS PÚBLICOS

Município / Projecto / Actividade	Total
<b>Total Geral:</b>	<b>1.851.752.445,00</b>
<b>Bibala</b>	<b>334.811.088,00</b>
Construção Apetrechamento Posto De Saúde No Município Da Bibala	2.937.591,00
Construção Do Bloco Operatoriio Do Posto De Saúde Da Bibala	30.340.601,00
Construção De Escolas De 7 Salas De Aulas No Município De Bibala-Pcep	152.870.198,00
Construção De Escolas De 12 Salas De Aulas No Município De Bibala-Pcep	148.662.698,00
<b>Camucuiu</b>	<b>293.643.929,00</b>
Reabilitação Da Escola Das Cassimbas No Camucuiu	3.026.314,00
Construção De Escolas De 12 Salas De Aulas No Município De Camucuiu-Pcep	290.617.615,00
<b>Moçâmedes</b>	<b>305.740.396,00</b>
Construção De Escolas De 7 Salas De Aulas No Município De Maçamedes-Pcep	152.870.198,00
Construção De Escolas De 12 Salas De Aulas No Município De Maçamedes-Pcep	152.870.198,00
<b>Namibe</b>	<b>91.201.551,00</b>
Construção E Apetrechamento Residencia Oficial Governador Provincial	5.833.785,00
Construção E Apetrechamento De 1 Escola De 6 Salas De Aulas No Maputo /Réplica	16.398.941,00
Construção E Apetrechamento Edifício Administrativo Moçâmedes Conclusão Da Direção Dos Ser	39.137.910,00
Construção Escola Secundária Do Iº E IIº Ciclo Moçâmedes Construção De Escola Do Ensino Ge	29.830.915,00
<b>Tômbwa</b>	<b>313.944.290,00</b>
Construção Apetrechamento De Uma Escola De 12 Salas De Aulas No Tombwa	2.747.373,00
Construção 1 Hospital Municipal No Bairro 5 De Abril No Tombwa	5.456.521,00
Construção De Escolas De 7 Salas De Aulas No Município De Tombwa-Pcep	152.870.198,00
Construção De Escolas De 12 Salas De Aulas No Município De Tômbwa-Pcep	152.870.198,00
<b>Virei</b>	<b>307.172.743,00</b>
Construção De Um Cic Cec No Virei	1.432.347,00
Construção De Escolas De 7 Salas De Aulas No Município De Virei-Pcep	152.870.198,00
Construção De Escolas De 12 Salas De Aulas No Município De Virei-Pcep	152.870.198,00
<b>Vários Municípios-Namibe</b>	<b>205.238.448,00</b>
Programa Água Para Todos No Namibe 2015	4.338.863,00
Construção De Infra-Estruturas 200 Fogos Namibe 2015	200.899.585,00

### DESPESAS DE NATUREZA POR UNIDADE ORÇAMENTAL



## DOTAÇÃO ORÇAMENTAL POR ORGÃO

### DESPESAS DE NATUREZA POR UNIDADE ORÇAMENTAL

Unidade Orçamental / Natureza	Valor	%
<b>Administração Municipal Da Bibala</b>	<b>1.997.661.001,00</b>	<b>100,00%</b>
Despesas Correntes	1.474.350.592,00	73,80%
Despesas Com O Pessoal	747.180.311,00	37,40%
Contribuições Do Empregador	162.129.893,00	8,12%
Despesas Em Bens E Serviços	554.032.514,00	27,73%
Subsídios E Transferências Correntes	11.007.874,00	0,55%
Despesas De Capital	523.310.409,00	26,20%
Investimentos	523.310.409,00	26,20%
<b>Unidade Orçamental / Natureza</b>	<b>Valor</b>	<b>%</b>
<b>Administração Municipal Do Camuciuo</b>	<b>1.657.825.625,00</b>	<b>100,00%</b>
Despesas Correntes	1.318.077.623,00	79,51%
Despesas Com O Pessoal	617.650.736,00	37,26%
Contribuições Do Empregador	64.153.326,00	3,87%
Despesas Em Bens E Serviços	608.975.868,00	36,73%
Subsídios E Transferências Correntes	27.297.693,00	1,65%
Despesas De Capital	339.748.002,00	20,49%
Investimentos	339.748.002,00	20,49%
<b>Unidade Orçamental / Natureza</b>	<b>Valor</b>	<b>%</b>
<b>Administração Municipal Do Namibe</b>	<b>1.681.710.851,00</b>	<b>100,00%</b>
Despesas Correntes	1.120.644.647,00	66,64%
Despesas Com O Pessoal	496.278.824,00	29,51%
Contribuições Do Empregador	75.403.373,00	4,48%
Despesas Em Bens E Serviços	514.269.272,00	30,58%
Subsídios E Transferências Correntes	34.693.178,00	2,06%
Despesas De Capital	561.066.204,00	33,36%
Investimentos	561.066.204,00	33,36%
<b>Unidade Orçamental / Natureza</b>	<b>Valor</b>	<b>%</b>
<b>Administração Municipal Do Tombwa</b>	<b>2.292.321.435,00</b>	<b>100,00%</b>
Despesas Correntes	1.779.738.561,00	77,64%
Despesas Com O Pessoal	1.107.098.362,00	48,30%
Contribuições Do Empregador	60.388.596,00	2,63%
Despesas Em Bens E Serviços	589.233.029,00	25,70%
Subsídios E Transferências Correntes	23.018.574,00	1,00%
Despesas De Capital	512.582.874,00	22,36%
Investimentos	512.582.874,00	22,36%
<b>Unidade Orçamental / Natureza</b>	<b>Valor</b>	<b>%</b>
<b>Administração Municipal Do Virei</b>	<b>1.699.551.959,00</b>	<b>100,00%</b>
Despesas Correntes	1.187.191.868,00	69,85%
Despesas Com O Pessoal	725.863.893,00	42,71%
Contribuições Do Empregador	70.173.476,00	4,13%
Despesas Em Bens E Serviços	383.445.456,00	22,56%
Subsídios E Transferências Correntes	7.709.043,00	0,45%
Despesas De Capital	512.360.091,00	30,15%
Investimentos	512.360.091,00	30,15%



## DOTAÇÃO ORÇAMENTAL POR ORGÃO

### DESPESAS DE NATUREZA POR UNIDADE ORÇAMENTAL

Unidade Orçamental / Natureza	Valor	%
<b>Complexo Escolar Marítimo Helder Neto</b>	<b>380.067.259,00</b>	<b>100,00%</b>
Despesas Correntes	379.624.358,00	99,88%
Despesas Com O Pessoal	339.512.136,00	89,33%
Contribuições Do Empregador	30.231.567,00	7,95%
Despesas Em Bens E Serviços	9.771.016,00	2,57%
Subsídios E Transferências Correntes	109.639,00	0,03%
Despesas De Capital	442.901,00	0,12%
Investimentos	442.901,00	0,12%
<b>Unidade Orçamental / Natureza</b>	<b>Valor</b>	<b>%</b>
<b>Gabinete Provincial .De Educação Do Namibe</b>	<b>10.452.531.664,00</b>	<b>100,00%</b>
Despesas Correntes	10.439.569.755,00	99,88%
Despesas Com O Pessoal	9.827.735.242,00	94,02%
Contribuições Do Empregador	345.299.616,00	3,30%
Despesas Em Bens E Serviços	266.404.492,00	2,55%
Subsídios E Transferências Correntes	130.405,00	0,00%
Despesas De Capital	12.961.909,00	0,12%
Investimentos	12.961.909,00	0,12%
<b>Unidade Orçamental / Natureza</b>	<b>Valor</b>	<b>%</b>
<b>Gabinete Provincial De Saúde Do Namibe</b>	<b>3.762.032.353,00</b>	<b>100,00%</b>
Despesas Correntes	3.730.346.564,00	99,16%
Despesas Com O Pessoal	2.872.371.597,00	76,35%
Contribuições Do Empregador	330.411.008,00	8,78%
Despesas Em Bens E Serviços	527.563.959,00	14,02%
Despesas De Capital	31.685.789,00	0,84%
Investimentos	31.685.789,00	0,84%
<b>Unidade Orçamental / Natureza</b>	<b>Valor</b>	<b>%</b>
<b>Governo Provincial Do Namibe</b>	<b>3.604.476.963,00</b>	<b>100,00%</b>
Despesas Correntes	3.182.410.106,00	88,29%
Despesas Com O Pessoal	882.881.567,00	24,49%
Contribuições Do Empregador	74.730.564,00	2,07%
Despesas Em Bens E Serviços	1.853.568.353,00	51,42%
Subsídios E Transferências Correntes	371.229.622,00	10,30%
Despesas De Capital	422.066.857,00	11,71%
Investimentos	422.066.857,00	11,71%
<b>Unidade Orçamental / Natureza</b>	<b>Valor</b>	<b>%</b>
<b>Hospital Provincial Do Namibe</b>	<b>771.647.164,00</b>	<b>100,00%</b>
Despesas Correntes	771.647.164,00	100,00%
Despesas Com O Pessoal	523.722.001,00	67,87%
Contribuições Do Empregador	49.516.748,00	6,42%
Despesas Em Bens E Serviços	198.408.415,00	25,71%



## DOTAÇÃO ORÇAMENTAL POR ORGÃO

Órgão: Governo Provincial Da Huila

### RECEITA POR NATUREZA ECONÓMICA

Natureza	Valor	%
<b>Total Geral:</b>	<b>3.675.294.847,00</b>	<b>100,00%</b>
<b>Receitas Correntes</b>	<b>3.675.294.847,00</b>	<b>100,00%</b>
<b>Receita Tributária</b>	<b>3.656.480.134,00</b>	<b>99,49%</b>
<b>Impostos</b>	<b>3.639.423.434,00</b>	<b>99,02%</b>
Taxas Custas E Emolumentos	6.216.465,00	0,17%
<b>Receita Parafiscal</b>	<b>10.840.235,00</b>	<b>0,29%</b>
<b>Receita De Serviços</b>	<b>18.814.713,00</b>	<b>0,51%</b>
Receitas De Serviços Comunitários	18.814.713,00	0,51%

### DESPESAS POR NATUREZA ECONÓMICA

Natureza	Valor	%
<b>Total Geral:</b>	<b>68.203.997.087,00</b>	<b>100,00%</b>
<b>Despesas Correntes</b>	<b>60.717.582.289,00</b>	<b>89,02%</b>
<b>Despesas Com O Pessoal</b>	<b>43.857.881.849,00</b>	<b>64,30%</b>
<b>Despesas Com O Pessoal Civil</b>	<b>43.857.881.849,00</b>	<b>64,30%</b>
<b>Contribuições Do Empregador</b>	<b>2.332.460.977,00</b>	<b>3,42%</b>
Contribuições Do Empregador Para A Segurança Social	2.332.460.977,00	3,42%
<b>Despesas Em Bens E Serviços</b>	<b>12.434.405.399,00</b>	<b>18,23%</b>
<b>Bens</b>	<b>6.247.520.408,00</b>	<b>9,16%</b>
<b>Serviços</b>	<b>6.186.884.991,00</b>	<b>9,07%</b>
<b>Subsídios E Transferências Correntes</b>	<b>2.092.834.064,00</b>	<b>3,07%</b>
<b>Transferências Correntes</b>	<b>2.092.834.064,00</b>	<b>3,07%</b>
<b>Despesas De Capital</b>	<b>7.486.414.798,00</b>	<b>10,98%</b>
<b>Investimentos</b>	<b>7.486.414.798,00</b>	<b>10,98%</b>
<b>Aquisição De Bens De Capital Fixo</b>	<b>7.486.414.798,00</b>	<b>10,98%</b>

### DESPESAS POR FUNÇÃO

Função	Valor	%
<b>Total Geral:</b>	<b>68.203.997.087,00</b>	<b>100,00%</b>
<b>Serviços Públicos Gerais</b>	<b>10.678.567.774,00</b>	<b>15,66%</b>
Órgãos Executivos	10.678.567.774,00	15,66%
<b>Educação</b>	<b>38.578.047.363,00</b>	<b>56,56%</b>
Ensino Primário	501.676.344,00	0,74%
Ensino Secundário	36.724.124.289,00	53,84%
Serviços Subsidiários À Educação	977.152.734,00	1,43%
Ensino Técnico-Profissional	375.093.996,00	0,55%
<b>Saúde</b>	<b>12.041.380.533,00</b>	<b>17,65%</b>
Serviços Hospitalares Gerais	2.617.247.100,00	3,84%
Serviços Hospitalares Especializados	2.786.035.884,00	4,08%
Serviços De Centros Médicos E De Maternidade	646.983.754,00	0,95%
Serviços De Saúde Pública	5.991.113.795,00	8,78%
<b>Protecção Social</b>	<b>1.664.207.049,00</b>	<b>2,44%</b>
Velhice	24.520.271,00	0,04%
Sobrevivência	1.639.686.778,00	2,40%
<b>Habitação E Serviços Comunitários</b>	<b>3.514.704.782,00</b>	<b>5,15%</b>
Desenvolvimento Habitacional	1.647.477.498,00	2,42%
Abastecimento De Água	1.350.092.404,00	1,98%



## DOTAÇÃO ORÇAMENTAL POR ORGÃO

### DESPESAS POR PROGRAMA

Programa	Valor	%
<b>Total Geral:</b>	<b>68.203.997.087,00</b>	<b>100,00%</b>
Acções Correntes	58.859.251.305,00	86,30%
Consolidação E Optimização Do Sector Eléctrico	1.961.696,00	0,00%
Construção E Reabilitação De Edifícios Públicos E Equipamentos Sociais	151.811.141,00	0,22%
Construção E Reabilitação De Infraestruturas Rodoviárias	593.431.100,00	0,87%
Desenvolvimento Do Ensino Secundário Geral	40.275.459,00	0,06%
Desenvolvimento Local E Combate À Pobreza	4.583.091.090,00	6,72%
Expansão Do Abastecimento De Água Nas Áreas Urbanas, Sedes De Município E Áreas Rurais	136.481.426,00	0,20%
Expansão Do Acesso À Energia Eléctrica Nas Áreas Urbanas, Sedes De Município E Áreas Rurais	489.107.517,00	0,72%
Fomento Da Produção Agrícola	1.230.286.518,00	1,80%
Fomento Da Produção Pecuária	79.041.915,00	0,12%
Habitação	1.302.135.130,00	1,91%
Melhoria Da Assistência Médica E Medicamentosa	160.461.675,00	0,24%
Melhoria Da Qualidade E Desenvolvimento Do Ensino Primário	482.101.242,00	0,71%
Melhoria E Desenvolvimento Do Ensino Técnico-Profissional	80.257.651,00	0,12%
Prevenção De Riscos E Protecção Ambiental	14.302.222,00	0,02%

### DESPESAS DE FUNCIONAMENTO E DE APOIO AO DESENVOLVIMENTO

Projecto / Actividade	Valor	%
<b>Total Geral:</b>	<b>63.456.644.617,00</b>	<b>100,00%</b>
Aquisição De Diversos Equipamentos, Máquinas E Ferramentas	85.831.195,00	0,14%
Cuidados Primários De Saúde	754.814.382,00	1,19%
Educação Ambiental A Nivel Nacional	22.765.677,00	0,04%
Encargos Com Datas Comemorativas	916.300,00	0,00%
Estruturação Económica E Produtiva Das Comunidades Rurais	773.025.554,00	1,22%
Feira Anual Da Cultura E Do Conhecimento/Huíla	46.905.424,00	0,07%
Festival Regional De Teatro/Huíla	46.905.427,00	0,07%
Infraestruturas Sociais E Vias De Comunicação	579.996.122,00	0,91%
Manutenção E Reflorestamento De Zonas Verdes/Huíla	337.040.292,00	0,53%
Merenda Escolar	516.652.121,00	0,81%
Mobilização Social E Cidadania	245.940.198,00	0,39%
Operacionalização Das Infraestruturas Institucionais	675.923.934,00	1,07%
Operacionalização De Microfomento	460.500.613,00	0,73%
Operação E Manutenção Geral Dos Serviços	10.002.918.567,00	15,76%
Prestação De Serviço De Educação	37.165.625.488,00	58,57%
Prestação De Serviço De Saúde E Saúde Pública	10.870.014.493,00	17,13%
Prestação De Serviços De Assistência Social	26.602.771,00	0,04%
Projecto Água Para Todos	484.010.576,00	0,76%
Reforço Da Capacidade Institucional	92.227.590,00	0,15%
Registo Eleitoral Permanente	22.662.785,00	0,04%
Serviços De Reabilitação Física	245.365.108,00	0,39%

### PROGRAMA DE INVESTIMENTOS PÚBLICOS

Município / Projecto / Actividade	Total
<b>Total Geral:</b>	<b>4.747.352.470,00</b>
<b>Caconda</b>	<b>24.667.312,00</b>
Construção De Escolas De 7 Salas De Aulas No Município De Caconda-Pcep	12.333.656,00
Construção De Escolas De 12 Salas De Aulas No Município De Caconda-Pcep	12.333.656,00



## DOTAÇÃO ORÇAMENTAL POR ORGÃO

### PROGRAMA DE INVESTIMENTOS PÚBLICOS

Município / Projecto / Actividade	Total
<b>Cacula</b>	<b>28.064.030,00</b>
Construção De 100 Casas No Município Da Cacula/Huíla	3.396.718,00
Construção De Escolas De 7 Salas De Aulas No Município De Cacula-Pcep	12.333.656,00
Construção De Escolas De 12 Salas De Aulas No Município De Cacula-Pcep	12.333.656,00
<b>Caluquembe</b>	<b>106.080.485,00</b>
Construção Apetrechamento De 1 Hospital Municipal De Caluquembe	81.413.173,00
Construção De Escolas De 7 Salas De Aulas No Município De Caluquembe-Pcep	12.333.656,00
Construção De Escolas De 12 Salas De Aulas No Município De Caluquembe-Pcep	12.333.656,00
<b>Chibia</b>	<b>97.788.251,00</b>
Construção Da Represa De N'Ompombo(Chibia)/Huíla	73.120.939,00
Construção De Escolas De 7 Salas De Aulas No Município De Chibia-Pcep	12.333.656,00
Construção De Escolas De 12 Salas De Aulas No Município De Chibia-Pcep	12.333.656,00
<b>Chicomba</b>	<b>434.323.353,00</b>
Construção Da Microturbina De Chicomba	1.961.696,00
Construção Da Microturbina De Chicomba - Açude E Equipamentos	407.694.345,00
Construção De Escolas De 7 Salas De Aulas No Município De Chicomba Pcep	12.333.656,00
Construção De Escolas De 12 Salas De Aulas No Município De Chicomba-Pcep	12.333.656,00
<b>Chipindo</b>	<b>24.667.312,00</b>
Construção De Escolas De 7 Salas De Aulas No Município De Chipindo-Pcep	12.333.656,00
Construção De Escolas De 12 Salas De Aulas No Município De Chipindo-Pcep	12.333.656,00
<b>Cuvango</b>	<b>106.080.484,00</b>
Reabilitação Da Barragem E Microturbina Do Cuvango/Huíla	81.413.172,00
Construção De Escolas De 7 Salas De Aulas No Município De Cuvango-Pcep	12.333.656,00
Construção De Escolas De 12 Salas De Aulas No Município De Cuvango-Pcep	12.333.656,00
<b>Gambos</b>	<b>754.267.714,00</b>
Construção Da Represa Da Embala Do Rei Dos Gambos/Huíla - Estiagem	729.600.402,00
Construção De Escolas De 7 Salas De Aulas No Município De Gambos-Pcep	12.333.656,00
Construção De Escolas De 12 Salas De Aulas No Município De Gambos-Pcep	12.333.656,00
<b>Humpata</b>	<b>224.640.896,00</b>
Construção E Apetrechamento Escola 24 Salas - Palanca Humpata/Huíla	40.275.459,00
Construção Centro Produção Espécies Vegetais Humpata/Huíla	78.284.954,00
Reabilitação Represas Estação Zootécnica Humpata/Huíla	81.413.171,00
Construção De Escolas De 7 Salas De Aulas No Município De Humpata Pcep	12.333.656,00
Construção De Escolas De 12 Salas De Aulas No Município De Humpata Pcep	12.333.656,00
<b>Jamba</b>	<b>24.667.312,00</b>
Construção De Escolas De 7 Salas De Aulas No Município De Jamba Pcep	12.333.656,00
Construção De Escolas De 12 Salas De Aulas No Município De Jamba Pcep	12.333.656,00
<b>Lubango</b>	<b>1.487.754.378,00</b>
Construção E Apetrechamento Escola 24 Salas Lubango (Mapunda)/Huíla	13.565.249,00
Construção E Apetrechamento Escola 24 Salas Mitcha Lubango/Huíla	54.275.448,00
Construção E Apetrechamento Escola 24 Salas Tchioco(Lubango)/Huíla	14.985.021,00
Construção Troço B Acesso Centralidade Eiva Lubango/Huíla	155.338.135,00
Abertura De 60 Furos De Água Na Província Da Huíla	55.683.048,00
Reabilitação Troço Estrada Rotunda João Almeida - Nduva Lubango/Huíla	52.694.610,00
Estudos E Construção Da Estrada Circular Da Cidade Do Lubango.	359.051.050,00





## DOTAÇÃO ORÇAMENTAL POR ORGÃO

### PROGRAMA DE INVESTIMENTOS PÚBLICOS

Município / Projecto / Actividade	Total
Ampliação Do Instituto Politecnico Arimba Lubango/Huíla	80.257.651,00
Construção De 1 Hospital Municipal No Bairro Machiqueira.	79.048.502,00
Construção Edifício Direcção Viação E Trânsito (Lubango)/Huila	151.811.141,00
Construção Fase 1 Matadouro Industrial	79.041.915,00
Reabilitação Troço Estrada Mercado Peixe - Ferrovia(Lubango)/Huila	26.347.305,00
Construção Da Represa Da Arimba (Lubango)/Huila	340.987.991,00
Construção De Escolas De 7 Salas De Aulas No Município De Lubango Pcep	12.333.656,00
Construção De Escolas De 12 Salas De Aulas No Município De Lubango Pcep	12.333.656,00
<b>Matala</b>	<b>78.600.468,00</b>
Construção E Apetrechamento Escola 24 Salas Sede Matala/Huíla	53.933.156,00
Construção De Escolas De 7 Salas De Aulas No Município De Matala Pcep	12.333.656,00
Construção De Escolas De 12 Salas De Aulas No Município De Matala Pcep	12.333.656,00
<b>Quilengues</b>	<b>24.667.312,00</b>
Construção De Escolas De 7 Salas De Aulas No Município De Quilengues Pcep	12.333.656,00
Construção De Escolas De 12 Salas De Aulas No Município De Quilengues Pcep	12.333.656,00
<b>Quipungo</b>	<b>24.667.312,00</b>
Construção De Escolas De 7 Salas De Aulas No Município De Quipungo Pcep	12.333.656,00
Construção De Escolas De 12 Salas De Aulas No Município De Quipungo Pcep	12.333.656,00
<b>Vários Municípios-Huíla</b>	<b>1.306.415.851,00</b>
Programa Água Para Todos Huila 2015	7.677.439,00
Construção De Infra-Estruturas 200 Fogos Huila 2015	1.298.738.412,00

### DESPESAS DE NATUREZA POR UNIDADE ORÇAMENTAL

Unidade Orçamental / Natureza	Valor	%
<b>Administração Municipal Da Chibia</b>	<b>757.139.136,00</b>	<b>100,00%</b>
Despesas Correntes	452.304.581,00	59,74%
Despesas Com O Pessoal	145.631.419,00	19,23%
Contribuições Do Empregador	9.310.000,00	1,23%
Despesas Em Bens E Serviços	297.351.402,00	39,27%
Subsídios E Transferências Correntes	11.760,00	0,00%
Despesas De Capital	304.834.555,00	40,26%
Investimentos	304.834.555,00	40,26%
<b>Unidade Orçamental / Natureza</b>	<b>Valor</b>	<b>%</b>
<b>Administração Municipal Da Humpata</b>	<b>980.558.607,00</b>	<b>100,00%</b>
Despesas Correntes	662.927.801,00	67,61%
Despesas Com O Pessoal	288.375.451,00	29,41%
Contribuições Do Empregador	21.219.140,00	2,16%
Despesas Em Bens E Serviços	353.313.610,00	36,03%
Subsídios E Transferências Correntes	19.600,00	0,00%
Despesas De Capital	317.630.806,00	32,39%
Investimentos	317.630.806,00	32,39%
<b>Unidade Orçamental / Natureza</b>	<b>Valor</b>	<b>%</b>
<b>Administração Municipal Da Jamba</b>	<b>673.285.753,00</b>	<b>100,00%</b>
Despesas Correntes	452.820.313,00	67,26%
Despesas Com O Pessoal	167.747.841,00	24,91%





## DOTAÇÃO ORÇAMENTAL POR ORGÃO

### DESPESAS DE NATUREZA POR UNIDADE ORÇAMENTAL

Unidade Orçamental / Natureza	Valor	%
Contribuições Do Empregador	12.038.909,00	1,79%
Despesas Em Bens E Serviços	272.424.277,00	40,46%
Subsídios E Transferências Correntes	609.286,00	0,09%
Despesas De Capital	220.465.440,00	32,74%
Investimentos	220.465.440,00	32,74%
<b>Unidade Orçamental / Natureza</b>	<b>Valor</b>	<b>%</b>
<b>Administração Municipal Da Matala</b>	<b>911.178.051,00</b>	<b>100,00%</b>
Despesas Correntes	671.386.220,00	73,68%
Despesas Com O Pessoal	221.719.780,00	24,33%
Contribuições Do Empregador	15.181.095,00	1,67%
Despesas Em Bens E Serviços	434.009.764,00	47,63%
Subsídios E Transferências Correntes	475.581,00	0,05%
Despesas De Capital	239.791.831,00	26,32%
Investimentos	239.791.831,00	26,32%
<b>Unidade Orçamental / Natureza</b>	<b>Valor</b>	<b>%</b>
<b>Administração Municipal De Caconda</b>	<b>652.699.479,00</b>	<b>100,00%</b>
Despesas Correntes	431.821.051,00	66,16%
Despesas Com O Pessoal	153.233.831,00	23,48%
Contribuições Do Empregador	9.856.658,00	1,51%
Despesas Em Bens E Serviços	268.612.962,00	41,15%
Subsídios E Transferências Correntes	117.600,00	0,02%
Despesas De Capital	220.878.428,00	33,84%
Investimentos	220.878.428,00	33,84%
<b>Unidade Orçamental / Natureza</b>	<b>Valor</b>	<b>%</b>
<b>Administração Municipal De Cacula</b>	<b>726.568.828,00</b>	<b>100,00%</b>
Despesas Correntes	510.629.773,00	70,28%
Despesas Com O Pessoal	221.521.896,00	30,49%
Contribuições Do Empregador	15.008.172,00	2,07%
Despesas Em Bens E Serviços	274.099.705,00	37,73%
Despesas De Capital	215.939.055,00	29,72%
Investimentos	215.939.055,00	29,72%
<b>Unidade Orçamental / Natureza</b>	<b>Valor</b>	<b>%</b>
<b>Administração Municipal De Caluquembe</b>	<b>715.730.960,00</b>	<b>100,00%</b>
Despesas Correntes	421.551.472,00	58,90%
Despesas Com O Pessoal	169.948.158,00	23,74%
Contribuições Do Empregador	11.523.112,00	1,61%
Despesas Em Bens E Serviços	240.015.808,00	33,53%
Subsídios E Transferências Correntes	64.394,00	0,01%
Despesas De Capital	294.179.488,00	41,10%
Investimentos	294.179.488,00	41,10%
<b>Unidade Orçamental / Natureza</b>	<b>Valor</b>	<b>%</b>
<b>Administração Municipal De Chicomba</b>	<b>612.302.264,00</b>	<b>100,00%</b>
Despesas Correntes	396.475.127,00	64,75%
Despesas Com O Pessoal	126.256.933,00	20,62%



## DOTAÇÃO ORÇAMENTAL POR ORGÃO

### DESPESAS DE NATUREZA POR UNIDADE ORÇAMENTAL

Unidade Orçamental / Natureza	Valor	%
Contribuições Do Empregador	11.819.166,00	1,93%
Despesas Em Bens E Serviços	257.076.028,00	41,99%
Subsídios E Transferências Correntes	1.323.000,00	0,22%
Despesas De Capital	215.827.137,00	35,25%
Investimentos	215.827.137,00	35,25%
<b>Unidade Orçamental / Natureza</b>	<b>Valor</b>	<b>%</b>
<b>Administração Municipal De Chipindo</b>	<b>556.489.808,00</b>	<b>100,00%</b>
Despesas Correntes	340.662.671,00	61,22%
Despesas Com O Pessoal	91.927.210,00	16,52%
Contribuições Do Empregador	6.486.407,00	1,17%
Despesas Em Bens E Serviços	241.982.393,00	43,48%
Subsídios E Transferências Correntes	266.661,00	0,05%
Despesas De Capital	215.827.137,00	38,78%
Investimentos	215.827.137,00	38,78%
<b>Unidade Orçamental / Natureza</b>	<b>Valor</b>	<b>%</b>
<b>Administração Municipal De Cuvango</b>	<b>646.075.044,00</b>	<b>100,00%</b>
Despesas Correntes	430.247.909,00	66,59%
Despesas Com O Pessoal	141.979.012,00	21,98%
Contribuições Do Empregador	9.561.905,00	1,48%
Despesas Em Bens E Serviços	276.942.992,00	42,87%
Subsídios E Transferências Correntes	1.764.000,00	0,27%
Despesas De Capital	215.827.135,00	33,41%
Investimentos	215.827.135,00	33,41%
<b>Unidade Orçamental / Natureza</b>	<b>Valor</b>	<b>%</b>
<b>Administração Municipal De Quilengues</b>	<b>794.705.560,00</b>	<b>100,00%</b>
Despesas Correntes	555.746.675,00	69,93%
Despesas Com O Pessoal	217.093.759,00	27,32%
Contribuições Do Empregador	15.024.955,00	1,89%
Despesas Em Bens E Serviços	322.647.716,00	40,60%
Subsídios E Transferências Correntes	980.245,00	0,12%
Despesas De Capital	238.958.885,00	30,07%
Investimentos	238.958.885,00	30,07%
<b>Unidade Orçamental / Natureza</b>	<b>Valor</b>	<b>%</b>
<b>Administração Municipal De Quipungo</b>	<b>644.532.398,00</b>	<b>100,00%</b>
Despesas Correntes	405.417.599,00	62,90%
Despesas Com O Pessoal	100.525.223,00	15,60%
Contribuições Do Empregador	8.399.957,00	1,30%
Despesas Em Bens E Serviços	296.445.379,00	45,99%
Subsídios E Transferências Correntes	47.040,00	0,01%
Despesas De Capital	239.114.799,00	37,10%
Investimentos	239.114.799,00	37,10%
<b>Unidade Orçamental / Natureza</b>	<b>Valor</b>	<b>%</b>
<b>Administração Municipal Do Lubango</b>	<b>1.686.019.504,00</b>	<b>100,00%</b>
Despesas Correntes	734.066.063,00	43,54%



## DOTAÇÃO ORÇAMENTAL POR ORGÃO

### DESPESAS DE NATUREZA POR UNIDADE ORÇAMENTAL

Unidade Orçamental / Natureza	Valor	%
<b>Despesas Com O Pessoal</b>	<b>341.918.808,00</b>	<b>20,28%</b>
<b>Contribuições Do Empregador</b>	<b>24.021.874,00</b>	<b>1,42%</b>
<b>Despesas Em Bens E Serviços</b>	<b>367.999.941,00</b>	<b>21,83%</b>
<b>Subsídios E Transferências Correntes</b>	<b>125.440,00</b>	<b>0,01%</b>
<b>Despesas De Capital</b>	<b>951.953.441,00</b>	<b>56,46%</b>
<b>Investimentos</b>	<b>951.953.441,00</b>	<b>56,46%</b>
Unidade Orçamental / Natureza	Valor	%
<b>Administração Municipal Dos Gambos</b>	<b>1.435.028.145,00</b>	<b>100,00%</b>
<b>Despesas Correntes</b>	<b>597.642.089,00</b>	<b>41,65%</b>
<b>Despesas Com O Pessoal</b>	<b>123.477.385,00</b>	<b>8,60%</b>
<b>Contribuições Do Empregador</b>	<b>8.832.490,00</b>	<b>0,62%</b>
<b>Despesas Em Bens E Serviços</b>	<b>465.090.294,00</b>	<b>32,41%</b>
<b>Subsídios E Transferências Correntes</b>	<b>241.920,00</b>	<b>0,02%</b>
<b>Despesas De Capital</b>	<b>837.386.056,00</b>	<b>58,35%</b>
<b>Investimentos</b>	<b>837.386.056,00</b>	<b>58,35%</b>
Unidade Orçamental / Natureza	Valor	%
<b>Gabinete Provincial Da Saúde Da Huíla</b>	<b>4.022.767.373,00</b>	<b>100,00%</b>
<b>Despesas Correntes</b>	<b>3.980.363.766,00</b>	<b>98,95%</b>
<b>Despesas Com O Pessoal</b>	<b>3.428.488.606,00</b>	<b>85,23%</b>
<b>Contribuições Do Empregador</b>	<b>200.200.083,00</b>	<b>4,98%</b>
<b>Despesas Em Bens E Serviços</b>	<b>350.275.976,00</b>	<b>8,71%</b>
<b>Subsídios E Transferências Correntes</b>	<b>1.399.101,00</b>	<b>0,03%</b>
<b>Despesas De Capital</b>	<b>42.403.607,00</b>	<b>1,05%</b>
<b>Investimentos</b>	<b>42.403.607,00</b>	<b>1,05%</b>
Unidade Orçamental / Natureza	Valor	%
<b>Gabinete Provincial De Educação Da Huíla</b>	<b>34.606.905.186,00</b>	<b>100,00%</b>
<b>Despesas Correntes</b>	<b>34.581.929.595,00</b>	<b>99,93%</b>
<b>Despesas Com O Pessoal</b>	<b>32.416.485.882,00</b>	<b>93,67%</b>
<b>Contribuições Do Empregador</b>	<b>1.604.826.139,00</b>	<b>4,64%</b>
<b>Despesas Em Bens E Serviços</b>	<b>526.242.996,00</b>	<b>1,52%</b>
<b>Subsídios E Transferências Correntes</b>	<b>34.374.578,00</b>	<b>0,10%</b>
<b>Despesas De Capital</b>	<b>24.975.591,00</b>	<b>0,07%</b>
<b>Investimentos</b>	<b>24.975.591,00</b>	<b>0,07%</b>
Unidade Orçamental / Natureza	Valor	%
<b>Governo Provincial Da Huíla</b>	<b>14.701.393.305,00</b>	<b>100,00%</b>
<b>Despesas Correntes</b>	<b>12.038.837.538,00</b>	<b>81,89%</b>
<b>Despesas Com O Pessoal</b>	<b>4.106.140.633,00</b>	<b>27,93%</b>
<b>Contribuições Do Empregador</b>	<b>254.138.290,00</b>	<b>1,73%</b>
<b>Despesas Em Bens E Serviços</b>	<b>5.629.079.730,00</b>	<b>38,29%</b>
<b>Subsídios E Transferências Correntes</b>	<b>2.049.478.885,00</b>	<b>13,94%</b>
<b>Despesas De Capital</b>	<b>2.662.555.767,00</b>	<b>18,11%</b>
<b>Investimentos</b>	<b>2.662.555.767,00</b>	<b>18,11%</b>
Unidade Orçamental / Natureza	Valor	%
<b>Hospital De Caluquembe</b>	<b>219.543.164,00</b>	<b>100,00%</b>



## DOTAÇÃO ORÇAMENTAL POR ORGÃO

### DESPESAS DE NATUREZA POR UNIDADE ORÇAMENTAL

Unidade Orçamental / Natureza	Valor	%
<b>Despesas Correntes</b>	<b>213.262.799,00</b>	<b>97,14%</b>
Despesas Com O Pessoal	93.732.293,00	42,69%
Contribuições Do Empregador	6.489.580,00	2,96%
Despesas Em Bens E Serviços	113.020.053,00	51,48%
Subsídios E Transferências Correntes	20.873,00	0,01%
<b>Despesas De Capital</b>	<b>6.280.365,00</b>	<b>2,86%</b>
Investimentos	6.280.365,00	2,86%
Unidade Orçamental / Natureza	Valor	%
<b>Hospital Provincial Da Huíla</b>	<b>2.606.990.797,00</b>	<b>100,00%</b>
Despesas Correntes	2.596.916.633,00	99,61%
Despesas Com O Pessoal	1.112.873.723,00	42,69%
Contribuições Do Empregador	76.543.944,00	2,94%
Despesas Em Bens E Serviços	1.405.984.866,00	53,93%
Subsídios E Transferências Correntes	1.514.100,00	0,06%
Despesas De Capital	10.074.164,00	0,39%
Investimentos	10.074.164,00	0,39%
Unidade Orçamental / Natureza	Valor	%
<b>Instituto Médio Agrário Do Tchivinguiro</b>	<b>254.083.725,00</b>	<b>100,00%</b>
Despesas Correntes	242.572.614,00	95,47%
Despesas Com O Pessoal	188.804.006,00	74,31%
Contribuições Do Empregador	11.979.101,00	4,71%
Despesas Em Bens E Serviços	41.789.507,00	16,45%
Despesas De Capital	11.511.111,00	4,53%
Investimentos	11.511.111,00	4,53%



## DOTAÇÃO ORÇAMENTAL POR ORGÃO

Órgão: Governo Provincial Do Cunene

### RECEITA POR NATUREZA ECONÓMICA

Natureza	Valor	%
<b>Total Geral:</b>	<b>4.524.471.325,00</b>	<b>100,00%</b>
<b>Receitas Correntes</b>	<b>4.524.471.325,00</b>	<b>100,00%</b>
<b>Receita Tributária</b>	<b>4.501.309.474,00</b>	<b>99,49%</b>
<b>Impostos</b>	<b>4.480.311.825,00</b>	<b>99,02%</b>
<b>Taxas Custas E Emolumentos</b>	<b>7.652.779,00</b>	<b>0,17%</b>
<b>Receita Parafiscal</b>	<b>13.344.870,00</b>	<b>0,29%</b>
<b>Receita De Serviços</b>	<b>23.161.851,00</b>	<b>0,51%</b>
Receitas De Serviços Comunitários	23.161.851,00	0,51%

### DESPEAS POR NATUREZA ECONÓMICA

Natureza	Valor	%
<b>Total Geral:</b>	<b>30.308.230.131,00</b>	<b>100,00%</b>
<b>Despesas Correntes</b>	<b>21.459.184.372,00</b>	<b>70,80%</b>
<b>Despesas Com O Pessoal</b>	<b>12.149.147.637,00</b>	<b>40,09%</b>
<b>Despesas Com O Pessoal Civil</b>	<b>12.149.147.637,00</b>	<b>40,09%</b>
<b>Contribuições Do Empregador</b>	<b>1.002.321.607,00</b>	<b>3,31%</b>
Contribuições Do Empregador Para A Segurança Social	1.002.321.607,00	3,31%
<b>Despesas Em Bens E Serviços</b>	<b>7.293.592.298,00</b>	<b>24,06%</b>
<b>Bens</b>	<b>3.318.312.030,00</b>	<b>10,95%</b>
<b>Serviços</b>	<b>3.975.280.268,00</b>	<b>13,12%</b>
<b>Subsídios E Transferências Correntes</b>	<b>1.014.122.830,00</b>	<b>3,35%</b>
<b>Transferências Correntes</b>	<b>1.014.122.830,00</b>	<b>3,35%</b>
<b>Despesas De Capital</b>	<b>8.849.045.759,00</b>	<b>29,20%</b>
<b>Investimentos</b>	<b>8.849.045.759,00</b>	<b>29,20%</b>
<b>Aquisição De Bens De Capital Fixo</b>	<b>8.849.045.759,00</b>	<b>29,20%</b>

### DESPEAS POR FUNÇÃO

Função	Valor	%
<b>Total Geral:</b>	<b>30.308.230.131,00</b>	<b>100,00%</b>
<b>Serviços Públicos Gerais</b>	<b>7.204.783.248,00</b>	<b>23,77%</b>
Órgãos Executivos	7.204.783.248,00	23,77%
<b>Segurança E Ordem Pública</b>	<b>26.106.331,00</b>	<b>0,09%</b>
Prisões	26.106.331,00	0,09%
<b>Educação</b>	<b>10.096.475.763,00</b>	<b>33,31%</b>
Ensino Primário	2.193.129.066,00	7,24%
Ensino Secundário	6.888.939.068,00	22,73%
Serviços Subsidiários À Educação	442.744.039,00	1,46%
Ensino Técnico-Profissional	567.718.885,00	1,87%
Educação Especial	3.944.705,00	0,01%
<b>Saúde</b>	<b>7.722.232.697,00</b>	<b>25,48%</b>
Serviços Hospitalares Gerais	4.157.778.384,00	13,72%
Serviços De Centros Médicos E De Maternidade	597.135.509,00	1,97%
Serviços De Saúde Pública	2.967.318.804,00	9,79%
<b>Protecção Social</b>	<b>844.289.727,00</b>	<b>2,79%</b>
Família E Infância	124.152.862,00	0,41%
Sobrevivência	720.136.865,00	2,38%
<b>Habitação E Serviços Comunitários</b>	<b>3.917.302.194,00</b>	<b>12,92%</b>



## DOTAÇÃO ORÇAMENTAL POR ORGÃO

### DESPESAS POR PROGRAMA

Programa	Valor	%
<b>Total Geral:</b>	<b>30.308.230.131,00</b>	<b>100,00%</b>
Acções Correntes	20.858.390.021,00	68,82%
Capacitação Institucional E Valorização Dos Recursos Humanos Na Administração Pública	135.190.571,00	0,45%
Combate Às Grandes Endemias Pela Abordagem Das Determinantes Da Saúde	184.788.322,00	0,61%
Construção E Reabilitação De Edifícios Públicos E Equipamentos Sociais	625.038.739,00	2,06%
Desenvolvimento Da Aquicultura Sustentável	2.008.819,00	0,01%
Desenvolvimento Da Rede Urbana	163.796.701,00	0,54%
Desenvolvimento Do Ensino Secundário Geral	502.097.808,00	1,66%
Desenvolvimento Local E Combate À Pobreza	4.780.908.426,00	15,77%
Expansão Do Abastecimento De Água Nas Áreas Urbanas, Sedes De Município E Áreas Rurais	119.807.796,00	0,40%
Exploração Sustentável Dos Recursos Aquáticos Vivos E Do Sal	3.161.235,00	0,01%
Fomento Da Exploração E Gestão Sustentável De Recursos Florestais	572.891,00	0,00%
Fomento Da Produção Agrícola	91.389.997,00	0,30%
Fomento Da Produção Da Indústria Transformadora	7.497.000,00	0,02%
Fomento Da Produção Pecuária	179.898.372,00	0,59%
Generalização Da Prática Desportiva E Melhoria Do Desporto De Rendimento	7.912.884,00	0,03%
Melhoria Da Assistência Médica E Medicamentosa	271.879.778,00	0,90%
Melhoria Da Qualidade E Desenvolvimento Do Ensino Primário	2.126.789.145,00	7,02%
Melhoria Do Bem-Estar Dos Antigos Combatentes E Veteranos Da Pátria	55.612.622,00	0,18%
Melhoria Do Controlo Das Fronteiras Nacionais E Imigração	11.794.059,00	0,04%
Promoção Do Género E Empoderamento Da Mulher	8.291.365,00	0,03%
Protecção E Promoção De Direitos Da Criança	121.067.747,00	0,40%
Reforço Do Combate À Criminalidade E À Delinquência	43.281.712,00	0,14%
Reforço Do Sistema Nacional De Formação Profissional	2.934.295,00	0,01%
Valorização Da Família E Reforço Das Competências Familiares	1.868.323,00	0,01%
Valorização E Dinamização Do Património Histórico E Cultural	2.251.503,00	0,01%

### DESPESAS DE FUNCIONAMENTO E DE APOIO AO DESENVOLVIMENTO

Projecto / Actividade	Valor	%
<b>Total Geral:</b>	<b>23.415.325.251,00</b>	<b>100,00%</b>
Acções Com Crianças De E Na Rua	2.082.500,00	0,01%
Acções De Apoio A Crianças, Idosos, Portadores De Deficiência E Repatriados	1.868.323,00	0,01%
Acções De Apoio À Pesca Artesanal	3.161.235,00	0,01%
Acções De Fomento Da Produção Agropecuária	69.585.899,00	0,30%
Acções De Imunização (Pav)	45.332.957,00	0,19%
Apetrechamento De Novas Unidades Hospitalares	19.017.925,00	0,08%
Apoio A Extensão Rural	2.895.057,00	0,01%
Apoio A Mulher Rural E Da Periferia	5.792.365,00	0,02%
Apoio A Reintegração Dos Antigos Combatentes	55.612.622,00	0,24%
Aquisição De Kits Para Parteiras Tradicionais	2.499.000,00	0,01%
Aquisição De Meios Rolantes Para Apoio A Estiagem No Cunene	591.344.966,00	2,53%
Campanha De Vacinação Animal	59.117.219,00	0,25%
Campanha De Vacinação De Gado	9.176.746,00	0,04%
Combate Ao Vih/Sida	3.753.706,00	0,02%
Comemorações Do 11 De Novembro-Dia Da Independência Nacional	2.446.033,00	0,01%
Cuidados Primários De Saúde	323.491.876,00	1,38%
Desmatação E Preparação De Terras	2.082.500,00	0,01%
Efemérides E Datas Comemorativas	12.399.508,00	0,05%





## DOTAÇÃO ORÇAMENTAL POR ORGÃO

### DESPESAS DE FUNCIONAMENTO E DE APOIO AO DESENVOLVIMENTO

Projecto / Actividade	Valor	%
Estruturação Económica E Produtiva Das Comunidades Rurais	331.296.666,00	1,41%
Fomento Da Produção De Horticultura	15.493.800,00	0,07%
Fomento Da Produção De Piscicultura	2.008.819,00	0,01%
Fomento De Pequena Indústria Rural	7.497.000,00	0,03%
Formação E Superação Técnica Profissional	43.113.816,00	0,18%
Gestão E Tratamento De Resíduos	80.778.171,00	0,34%
Infraestruturas Sociais E Vias De Comunicação	241.811.076,00	1,03%
Manutenção Da Rede De Iluminação Pública	33.320.000,00	0,14%
Manutenção De Edifícios Publicos	12.495.000,00	0,05%
Merenda Escolar	244.600.771,00	1,04%
Mobilização Social E Cidadania	105.402.936,00	0,45%
Operacionalização Das Infraestruturas Institucionais	289.681.686,00	1,24%
Operacionalização De Microfomento	198.143.268,00	0,85%
Operação E Manutenção Geral Dos Serviços	6.512.565.916,00	27,81%
P.R.A.A.L. - Programa De Acompanhamento E Apoio À Administração Local	1.908.570,00	0,01%
Prestação De Serviço De Educação	7.030.929.373,00	30,03%
Prestação De Serviço De Saúde E Saúde Pública	6.571.505.700,00	28,06%
Prestação De Serviços De Assistência Social	1.350.511,00	0,01%
Programa De Fomento Do Mel	572.891,00	0,00%
Programa De Reforço Da Capacidade Institucional	1.713.245,00	0,01%
Programa Luta E Controlo De Endemias E Doenças Transmissíveis	132.162.450,00	0,56%
Projecto De Combate A Malária	3.539.209,00	0,02%
Projecto Água Para Todos	207.433.104,00	0,89%
Reforço Da Capacidade Institucional	111.587.554,00	0,48%
Registo Eleitoral Permanente	4.451.216,00	0,02%
S.I.I.G.A.T - Sistema Integrado De Informação E Gestão Da Admin. Do Território	18.302.066,00	0,08%

### PROGRAMA DE INVESTIMENTOS PÚBLICOS

Município / Projecto / Actividade	Total
<b>Total Geral:</b>	<b>6.892.904.880,00</b>
<b>Cahama</b>	<b>946.184.955,00</b>
Construção E Instalação De 17 Novos Furos Cahama Cunene	35.819.815,00
Projecto Água Para Todos Cahama Pcp	262.331.318,00
Construção Apetrechamento 1 Centro Saúde Para 30 Camas Em Otchindjau	28.240.687,00
Construção 1 Escola I Ciclo 12 Salas Aulas Otchindjau Cunene	25.859.388,00
Construção De 10 Chimpacas No Município Da Cahama Cunene	59.346.631,00
Construção E Apetrechamento Loje De Registo Cahama	108.607.032,00
Construção E Apetrechamento Quartel Dos Bombeiros Cahama	55.813.844,00
Construção De Escolas De 7 Salas De Aulas No Município De Cahama-Pcep	185.083.120,00
Construção De Escolas De 12 Salas De Aulas No Município De Cahama-Pcep	185.083.120,00
<b>Cuanhama</b>	<b>1.457.889.554,00</b>
Reabilitação Do Pavilhão Multiuso Do Naipalala Cunene	7.912.884,00
Construção Da Sé Catedral De Ondjiva	2.251.503,00
Reabilitação Do Hospital Geral De Ondjiva	9.948.968,00
Construção 1 Escola I Ciclo Com 12 Salas Em Oshimolo Cunene	39.158.704,00
Construção 1 Centro De Saúde Para 30 Camas No Oshimolo Cunene	46.914.589,00
Construção Pavilhão Desportivo No Palácio Em Ondjiva Cunene	155.625.532,00





## DOTAÇÃO ORÇAMENTAL POR ORGÃO

### PROGRAMA DE INVESTIMENTOS PÚBLICOS

Município / Projecto / Actividade	Total
Const. Edifício Sede Gov. Provincial Do Cunene	111.464.604,00
Construção Do Edifício Das Direcções Provinciais Do Cunene	30.942.637,00
Projecto Água Para Todos Cuanhama Pcp	555.813.096,00
Estudos Construção Infra-Estrutura Integradas De Omwongo 3 Em Ondjiva	11.869.326,00
Estudos Construção Infra-Estruturas Integradas Omwongo 4 Em Ondjiva	11.828.093,00
Construção De 1 Centro De Saúde Para 30 Camas Em Ondova Cunene	89.689.655,00
Construção Suite Presidencial Palácio Governo Ondjiva Cunene	81.869.781,00
Construção E Apetrechamento Da Escola Do 1º Ciclo Com 26 Salas Ondjiva	14.107.885,00
Construção E Apetrechamento 1 Esquadra Policial No Ekuma Cunene	14.312.272,00
Construção E Apetrechamento Posto De Saúde Cuanhama - Ondjiva (Sinse)	31.153.365,00
Reabilitação Quartel Dos Bombeiros Cuanhama - Ondjiva	57.017.890,00
Construção De Escolas De 7 Salas De Aulas No Município De Cuanhama-Pcep	185.083.120,00
Construção E Apetrechamento Do Casi - Cuanhama-Cunene	925.650,00
<b>Curoca</b>	<b>1.033.976.959,00</b>
Construção 1 Escola I Ciclo Com 12 Salas No Oncócuá Cunene	44.280.969,00
Projecto Água Para Todos Curoca Pcp	619.529.750,00
Construção De Escolas De 7 Salas De Aulas No Município De Curoca-Pcep	185.083.120,00
Construção De Escolas De 12 Salas De Aulas No Município De Curoca-Pcep	185.083.120,00
<b>Cuvelai</b>	<b>1.100.121.688,00</b>
Construção 1 Escola 12 Salas De Aulas Na Comuna Da Mupa Cunene	50.648.839,00
Projecto Água Para Todos Cuvelai Pcp	464.835.845,00
Construção De 1 Escola Do 1º Ciclo 12 Salas Na Canganda Cunene	38.136.504,00
Construção E Apetrechamento Posto Atendimento Sme/ Cuvelai	5.504.473,00
Construção Apetrechamento 1 Escola Do 1º Ciclo 24 Salas Mukolongondjo	85.412.301,00
Construção Apetrechamento De 1 Escola Do 1º Ciclo 24 Sala No Cubati	85.417.486,00
Construção De Escolas De 7 Salas De Aulas No Município De Cuvelai-Pcep	185.083.120,00
Construção De Escolas De 12 Salas De Aulas No Município De Cuvelai-Pcep	185.083.120,00
<b>Namacunde</b>	<b>919.452.581,00</b>
Projecto Água Para Todos Namacunde Pcp	400.337.896,00
Construção De 10 Chimpacas No Município De Namacunde Cunene	52.257.776,00
Construção E Apetrechamento 1 Esquadra Policial Na Santa Clara	12.061.341,00
Construção Apetrechamento De 1 Escola 1º Ciclo 24 Salas Em Namacunde	85.470.828,00
Construção De Escolas De 7 Salas De Aulas No Município De Namacunde-Pcep	184.241.620,00
Construção De Escolas De 12 Salas De Aulas No Município De Namacunde-Pcep	185.083.120,00
<b>Ombadja</b>	<b>1.347.063.364,00</b>
Ressagem E Asfaltagem De Ruas Na Zona1 Em Xangongo Cunene	81.898.351,00
Ressagem E Asfaltagem De Ruas Na Zona2 Em Xangongo Cunene	81.898.350,00
Rebilitação Escola Do Ii Ciclo Com 12 Salas No Xangongo Cunene	12.967.407,00
Construção1 Escola 12 Salas No Catequeiro Ombadja Cunene	41.067.486,00
Projecto Água Para Todos Ombadja Pcp	495.747.378,00
Construção Centro Saúde Para 30 Camas Comuna Do Naulila Cunene	46.914.589,00
Construção Centro De Formação Ombandja -Péu Péu	2.934.295,00
Construção E Apetrechamento 1 Esquadra Policial Na Mucope	16.908.099,00
Construção E Apetrechamento Centro De Protecção E Desenvolvimento Da Criança Cuanhama /Ondjiva	118.985.247,00
Construção E Apetrechamento Escola Secundária Do 1º Ciclo Cahama	71.286.336,00
Construção E Apetrechamento Posto Atendimento Sme Ombadja	6.289.586,00



## DOTAÇÃO ORÇAMENTAL POR ORGÃO

### PROGRAMA DE INVESTIMENTOS PÚBLICOS

Município / Projecto / Actividade	Total
Construção De Escola De 7 Salas De Aulas No Município De Ombandja-Pcep	185.083.120,00
Construção De Escolas De 12 Salas De Aulas No Município De Ombandja-Pcep	185.083.120,00
<b>Vários Municípios-Cunene</b>	<b>88.215.779,00</b>
Abertura De 35 Furos De Água Na Província Do Cunene	83.987.981,00
Const. 3 Edas Preparação 500 Ha De Terra P/ Cooperativas Agrícolas/Cunene	4.227.798,00

### DESPESAS DE NATUREZA POR UNIDADE ORÇAMENTAL

Unidade Orçamental / Natureza	Valor	%
<b>Administração Municipal Da Cahama</b>	<b>1.797.609.839,00</b>	<b>100,00%</b>
Despesas Correntes	787.634.726,00	43,82%
Despesas Com O Pessoal	351.812.469,00	19,57%
Contribuições Do Empregador	19.527.600,00	1,09%
Despesas Em Bens E Serviços	416.294.657,00	23,16%
Despesas De Capital	1.009.975.113,00	56,18%
Investimentos	1.009.975.113,00	56,18%
<b>Unidade Orçamental / Natureza</b>	<b>Valor</b>	<b>%</b>
<b>Administração Municipal De Cuanhama</b>	<b>1.937.839.610,00</b>	<b>100,00%</b>
Despesas Correntes	809.062.483,00	41,75%
Despesas Com O Pessoal	400.836.578,00	20,68%
Contribuições Do Empregador	8.201.102,00	0,42%
Despesas Em Bens E Serviços	396.545.232,00	20,46%
Subsídios E Transferências Correntes	3.479.571,00	0,18%
Despesas De Capital	1.128.777.127,00	58,25%
Investimentos	1.128.777.127,00	58,25%
<b>Unidade Orçamental / Natureza</b>	<b>Valor</b>	<b>%</b>
<b>Administração Municipal De Curoca</b>	<b>1.760.189.827,00</b>	<b>100,00%</b>
Despesas Correntes	579.334.014,00	32,91%
Despesas Com O Pessoal	230.036.028,00	13,07%
Contribuições Do Empregador	22.470.012,00	1,28%
Despesas Em Bens E Serviços	325.175.248,00	18,47%
Subsídios E Transferências Correntes	1.652.726,00	0,09%
Despesas De Capital	1.180.855.813,00	67,09%
Investimentos	1.180.855.813,00	67,09%
<b>Unidade Orçamental / Natureza</b>	<b>Valor</b>	<b>%</b>
<b>Administração Municipal De Cuvelai</b>	<b>1.688.842.653,00</b>	<b>100,00%</b>
Despesas Correntes	662.680.745,00	39,24%
Despesas Com O Pessoal	328.719.875,00	19,46%
Contribuições Do Empregador	30.824.922,00	1,83%
Despesas Em Bens E Serviços	293.971.718,00	17,41%
Subsídios E Transferências Correntes	9.164.230,00	0,54%
Despesas De Capital	1.026.161.908,00	60,76%
Investimentos	1.026.161.908,00	60,76%
<b>Unidade Orçamental / Natureza</b>	<b>Valor</b>	<b>%</b>
<b>Administração Municipal De Namacunde</b>	<b>1.748.507.052,00</b>	<b>100,00%</b>



## DOTAÇÃO ORÇAMENTAL POR ORGÃO

### DESPESAS DE NATUREZA POR UNIDADE ORÇAMENTAL

Unidade Orçamental / Natureza	Valor	%
<b>Despesas Correntes</b>	<b>727.248.694,00</b>	<b>41,59%</b>
Despesas Com O Pessoal	297.800.324,00	17,03%
Contribuições Do Empregador	67.965.698,00	3,89%
Despesas Em Bens E Serviços	361.482.672,00	20,67%
<b>Despesas De Capital</b>	<b>1.021.258.358,00</b>	<b>58,41%</b>
Investimentos	1.021.258.358,00	58,41%
Unidade Orçamental / Natureza	Valor	%
<b>Administração Municipal De Ombadja</b>	<b>2.513.850.330,00</b>	<b>100,00%</b>
Despesas Correntes	1.239.823.979,00	49,32%
Despesas Com O Pessoal	653.131.141,00	25,98%
Contribuições Do Empregador	73.139.208,00	2,91%
Despesas Em Bens E Serviços	513.515.778,00	20,43%
Subsídios E Transferências Correntes	37.852,00	0,00%
Despesas De Capital	1.274.026.351,00	50,68%
Investimentos	1.274.026.351,00	50,68%
Unidade Orçamental / Natureza	Valor	%
<b>Gabinete Provincial Da Saúde Do Cunene</b>	<b>2.848.077.964,00</b>	<b>100,00%</b>
Despesas Correntes	2.499.401.097,00	87,76%
Despesas Com O Pessoal	1.378.587.058,00	48,40%
Contribuições Do Empregador	158.987.580,00	5,58%
Despesas Em Bens E Serviços	961.723.404,00	33,77%
Subsídios E Transferências Correntes	103.055,00	0,00%
Despesas De Capital	348.676.867,00	12,24%
Investimentos	348.676.867,00	12,24%
Unidade Orçamental / Natureza	Valor	%
<b>Gabinete Provincial De Educação Do Cunene</b>	<b>6.227.587.708,00</b>	<b>100,00%</b>
Despesas Correntes	6.220.822.096,00	99,89%
Despesas Com O Pessoal	5.349.057.301,00	85,89%
Contribuições Do Empregador	343.679.849,00	5,52%
Despesas Em Bens E Serviços	525.725.459,00	8,44%
Subsídios E Transferências Correntes	2.359.487,00	0,04%
Despesas De Capital	6.765.612,00	0,11%
Investimentos	6.765.612,00	0,11%
Unidade Orçamental / Natureza	Valor	%
<b>Governo Provincial Do Cunene</b>	<b>7.691.938.128,00</b>	<b>100,00%</b>
Despesas Correntes	5.839.389.518,00	75,92%
Despesas Com O Pessoal	1.853.924.171,00	24,10%
Contribuições Do Empregador	171.790.867,00	2,23%
Despesas Em Bens E Serviços	2.816.361.188,00	36,61%
Subsídios E Transferências Correntes	997.313.292,00	12,97%
Despesas De Capital	1.852.548.610,00	24,08%
Investimentos	1.852.548.610,00	24,08%
Unidade Orçamental / Natureza	Valor	%
<b>Hospital Provincial Do Cunene</b>	<b>2.093.787.020,00</b>	<b>100,00%</b>



## DOTAÇÃO ORÇAMENTAL POR ORGÃO

### DESPESAS DE NATUREZA POR UNIDADE ORÇAMENTAL

Unidade Orçamental / Natureza	Valor	%
<b>Despesas Correntes</b>	<b>2.093.787.020,00</b>	<b>100,00%</b>
<b>Despesas Com O Pessoal</b>	<b>1.305.242.692,00</b>	<b>62,34%</b>
<b>Contribuições Do Empregador</b>	<b>105.734.769,00</b>	<b>5,05%</b>
<b>Despesas Em Bens E Serviços</b>	<b>682.796.942,00</b>	<b>32,61%</b>
<b>Subsídios E Transferências Correntes</b>	<b>12.617,00</b>	<b>0,00%</b>



## DOTAÇÃO ORÇAMENTAL POR ORGÃO

Órgão: Governo Provincial Do Cuando-Cubango

### RECEITA POR NATUREZA ECONÓMICA

Natureza	Valor	%
<b>Total Geral:</b>	<b>289.960.412,00</b>	<b>100,00%</b>
<b>Receitas Correntes</b>	<b>289.960.412,00</b>	<b>100,00%</b>
<b>Receita Tributária</b>	<b>288.476.036,00</b>	<b>99,49%</b>
<b>Impostos</b>	<b>287.130.358,00</b>	<b>99,02%</b>
Taxas Custas E Emolumentos	490.444,00	0,17%
<b>Receita Parafiscal</b>	<b>855.234,00</b>	<b>0,29%</b>
<b>Receita De Serviços</b>	<b>1.484.376,00</b>	<b>0,51%</b>
Receitas De Serviços Comunitários	1.484.376,00	0,51%

### DESPESAS POR NATUREZA ECONÓMICA

Natureza	Valor	%
<b>Total Geral:</b>	<b>28.344.448.083,00</b>	<b>100,00%</b>
<b>Despesas Correntes</b>	<b>22.560.190.327,00</b>	<b>79,59%</b>
<b>Despesas Com O Pessoal</b>	<b>9.478.694.314,00</b>	<b>33,44%</b>
<b>Despesas Com O Pessoal Civil</b>	<b>9.478.694.314,00</b>	<b>33,44%</b>
<b>Contribuições Do Empregador</b>	<b>655.446.255,00</b>	<b>2,31%</b>
Contribuições Do Empregador Para A Segurança Social	653.383.720,00	2,31%
Outras Contribuições Do Empregador	2.062.535,00	0,01%
<b>Despesas Em Bens E Serviços</b>	<b>8.543.480.885,00</b>	<b>30,14%</b>
<b>Bens</b>	<b>3.952.908.838,00</b>	<b>13,95%</b>
<b>Serviços</b>	<b>4.590.572.047,00</b>	<b>16,20%</b>
<b>Subsídios E Transferências Correntes</b>	<b>3.882.568.873,00</b>	<b>13,70%</b>
<b>Transferências Correntes</b>	<b>3.882.568.873,00</b>	<b>13,70%</b>
<b>Despesas De Capital</b>	<b>5.784.257.756,00</b>	<b>20,41%</b>
<b>Investimentos</b>	<b>5.784.257.756,00</b>	<b>20,41%</b>
<b>Aquisição De Bens De Capital Fixo</b>	<b>5.784.257.756,00</b>	<b>20,41%</b>

### DESPESAS POR FUNÇÃO

Função	Valor	%
<b>Total Geral:</b>	<b>28.344.448.083,00</b>	<b>100,00%</b>
<b>Serviços Públicos Gerais</b>	<b>8.160.049.030,00</b>	<b>28,79%</b>
Órgãos Executivos	8.153.210.001,00	28,76%
Serviços Gerais	6.839.029,00	0,02%
<b>Segurança E Ordem Pública</b>	<b>104.578.178,00</b>	<b>0,37%</b>
Serviços Policiais	61.743.822,00	0,22%
Prisões	42.834.356,00	0,15%
<b>Educação</b>	<b>6.596.927.444,00</b>	<b>23,27%</b>
Ensino Primário	1.912.749.849,00	6,75%
Ensino Secundário	4.151.516.283,00	14,65%
Serviços Subsidiários À Educação	233.509.695,00	0,82%
Ensino Técnico-Profissional	299.151.617,00	1,06%
<b>Saúde</b>	<b>7.587.219.562,00</b>	<b>26,77%</b>
Serviços Hospitalares Gerais	4.683.323.481,00	16,52%
Serviços Hospitalares Especializados	879.199.423,00	3,10%
Serviços De Centros Médicos E De Maternidade	1.203.387.175,00	4,25%
Serviços De Saúde Pública	821.309.483,00	2,90%
<b>Protecção Social</b>	<b>3.577.797.281,00</b>	<b>12,62%</b>



## DOTAÇÃO ORÇAMENTAL POR ORGÃO

### DESPESAS POR PROGRAMA

Programa	Valor	%
<b>Total Geral:</b>	<b>28.344.448.083,00</b>	<b>100,00%</b>
Acções Correntes	21.370.825.014,00	75,40%
Capacitação Institucional E Valorização Dos Recursos Humanos Na Administração Pública	89.776.503,00	0,32%
Construção E Reabilitação De Edifícios Públicos E Equipamentos Sociais	361.105.166,00	1,27%
Construção E Reabilitação De Infraestruturas Rodoviárias	74.467.838,00	0,26%
Desenvolvimento Da Logística E Da Distribuição	13.033.005,00	0,05%
Desenvolvimento E Melhoria Das Infraestruturas De Transportes	151.236.098,00	0,53%
Desenvolvimento Hoteleiro E Turístico	12.551.691,00	0,04%
Desenvolvimento Local E Combate À Pobreza	2.750.488.457,00	9,70%
Expansão Do Abastecimento De Água Nas Áreas Urbanas, Sedes De Município E Áreas Rurais	45.902.482,00	0,16%
Expansão Do Acesso À Energia Eléctrica Nas Áreas Urbanas, Sedes De Município E Áreas Rurais	65.030.886,00	0,23%
Fomento Da Arte E Das Indústrias Culturais E Criativas	84.169.464,00	0,30%
Fomento Da Exploração E Gestão Sustentável De Recursos Florestais	12.961.067,00	0,05%
Fomento Da Produção Agrícola	395.443.921,00	1,40%
Fomento Da Produção Da Indústria Transformadora	91.202.101,00	0,32%
Fomento Da Produção Pecuária	36.158.218,00	0,13%
Generalização Da Prática Desportiva E Melhoria Do Desporto De Rendimento	203.743.492,00	0,72%
Habitação	439.170.141,00	1,55%
Melhoria Da Assistência Médica E Medicamentosa	243.152.133,00	0,86%
Melhoria Da Capacidade Nacional De Prevenção E Socorro Das Populações	4.264.414,00	0,02%
Melhoria Da Qualidade E Desenvolvimento Do Ensino Primário	1.451.307.657,00	5,12%
Melhoria Do Bem-Estar Dos Antigos Combatentes E Veteranos Da Pátria	7.197.480,00	0,03%
Melhoria E Desenvolvimento Do Ensino Técnico-Profissional	236.574.506,00	0,83%
Prevenção De Riscos E Protecção Ambiental	6.845.837,00	0,02%
Reforma Da Administração Local E Melhoria Dos Serviços Públicos A Nível Municipal	12.077.249,00	0,04%
Reforço Do Combate À Criminalidade E À Delinquência	104.578.178,00	0,37%
Valorização Da Família E Reforço Das Competências Familiares	8.747.234,00	0,03%
Valorização E Dinamização Do Património Histórico E Cultural	72.437.851,00	0,26%

### DESPESAS DE FUNCIONAMENTO E DE APOIO AO DESENVOLVIMENTO

Projecto / Actividade	Valor	%
<b>Total Geral:</b>	<b>24.326.817.309,00</b>	<b>100,00%</b>
Apoio Ao Reassentamento Dos Ex-Militares E Mutilados Guerra	7.197.480,00	0,03%
Assistência A Pessoa Idosa Na Comunidade	6.643.484,00	0,03%
Assistência As Pessoas Afectadas Por Sinistros E Calamidades Naturais	4.264.414,00	0,02%
Campanha De Vacinação Animal	4.031.961,00	0,02%
Campanha De Vacinação De Gado	6.449.207,00	0,03%
Comemorações Do 4 De Abril	2.093.857,00	0,01%
Conservação Das Florestas	12.961.067,00	0,05%
Cuidados Primários De Saúde	485.237.812,00	1,99%
Cultura, Desporto E Recreação	2.517.380,00	0,01%
Divulgação Do Exercício De Gestão Governativa	51.296.031,00	0,21%
Educação Ambiental A Nivel Nacional	6.845.837,00	0,03%
Efemérides E Datas Comemorativas	10.546.357,00	0,04%
Estruturação Económica E Produtiva Das Comunidades Rurais	496.944.999,00	2,04%
Formação Veterinária Raiva, Doenças Contagiosas E Inspeção Produtos Para Animais	2.024.415,00	0,01%
Infraestruturas Sociais E Vias De Comunicação	362.716.614,00	1,49%
Manutenção De Diversas Infraestruturas De Saúde	16.598.050,00	0,07%





## DOTAÇÃO ORÇAMENTAL POR ORGÃO

### DESPESAS DE FUNCIONAMENTO E DE APOIO AO DESENVOLVIMENTO

Projecto / Actividade	Valor	%
Manutenção De Diversas Infraestruturas Escolares	15.402.668,00	0,06%
Manutenção De Vias Rodoviárias	7.138.737,00	0,03%
Merenda Escolar	145.308.382,00	0,60%
Mobilização Social E Cidadania	158.104.398,00	0,65%
Modernização Dos Serviços Administrativos	12.731.280,00	0,05%
Operacionalização Das Infraestruturas Institucionais	434.522.529,00	1,79%
Operacionalização De Microfomento	297.214.902,00	1,22%
Operação E Manutenção Geral Dos Serviços	10.020.658.966,00	41,19%
Prestação De Serviço De Educação	4.591.366.122,00	18,87%
Prestação De Serviço De Saúde E Saúde Pública	6.682.631.498,00	27,47%
Prestação De Serviços De Assistência Social	6.381.383,00	0,03%
Projecto Água Para Todos	311.149.656,00	1,28%
Reforço Da Capacidade Institucional	136.334.388,00	0,56%
Registo Eleitoral Permanente	5.850.800,00	0,02%
Repovoamento Animal Bovino/Cuando Cubango	23.652.635,00	0,10%

### PROGRAMA DE INVESTIMENTOS PÚBLICOS

Município / Projecto / Actividade	Total
<b>Total Geral:</b>	<b>4.017.630.774,00</b>
<b>Calai</b>	<b>366.018.026,00</b>
Construção Do Hospital Municipal Do Calai	79.657.070,00
Construção E Apetrechamento Do Palácio Da Justiça No Calai.	96.596.324,00
Construção De 1 Esquadra Policial No Calai Cuando Cubango	42.834.356,00
Construção De Escolas De 7 Salas De Aulas No Município De Calai-Pcep	73.465.138,00
Construção De Escolas De 12 Salas De Aulas No Município De Calai-Pcep	73.465.138,00
<b>Cuangar</b>	<b>146.930.276,00</b>
Construção De Escolas De 7 Salas De Aulas No Município De Cuangar-Pcep	73.465.138,00
Construção De Escolas De 12 Salas De Aulas No Município De Cuangar-Pcep	73.465.138,00
<b>Cuchi</b>	<b>411.284.103,00</b>
Construção De Infraestrutura Irrigado Do Cuchi	198.608.509,00
Construção Do Centro De Saúde De Referência No Cuchi.	50.909.328,00
Construção E Apetrechamento Do Palácio E 1 Residência No Cuchi.	14.835.990,00
Construção De Escolas De 7 Salas De Aulas No Município De Cuchi-Pcep	73.465.138,00
Construção De Escolas De 12 Salas De Aulas No Município De Cuchi-Pcep	73.465.138,00
<b>Cuito Cuanavale</b>	<b>502.744.622,00</b>
Construção Do Campo De Futebol 11 No Cuito Cuanavale	73.430.324,00
Construção Da Esquadra Da Polícia Municipal Do Cuito Cuanavale	61.743.822,00
Construção E Apetrechamento Do Edifício Kaza No Cuito Cuanavale.	70.500.283,00
Construção Do Mercado Municipal Do Cuito Cuanavale	10.929.255,00
Construção De 1 Biblioteca No Cuito Cuanavale	4.079.463,00
Construção De 1 Escola De Hotelaria E Turismo No Cuito Cuanavale	133.134.666,00
Construção Estrada Secund.Cuito Cuanavale E Reab.Parada Do Triân.Tumpo	1.996.533,00
Construção De Escolas De 7 Salas De Aulas No Município De Cuito Cuanavale-Pcep	73.465.138,00
Construção De Escolas De 12 Salas De Aulas No Município De Cuito Cuanavale-Pcep	73.465.138,00
<b>Dirico</b>	<b>203.925.771,00</b>
Construção Apet. Centro Saúde C/30 Camas Dirico/Cuando-Cubango	2.103.750,00
Construção De 1 Pista Com Aeródromo No Município Do Dirico	54.891.745,00





## DOTAÇÃO ORÇAMENTAL POR ORGÃO

### PROGRAMA DE INVESTIMENTOS PÚBLICOS

Município / Projecto / Actividade	Total
Construção De Escolas De 7 Salas De Aulas No Município De Dirico-Pcep	73.465.138,00
Construção De Escolas De 12 Salas De Aulas No Município De Dirico-Pcep	73.465.138,00
<b>Mavinga</b>	<b>449.612.420,00</b>
Construção De 1 Campo De Futebol Em Mavinga	130.313.168,00
Construção De 1 Escola No Bairro Rivungo Na Sede De Mavinga	4.436.814,00
Construção De 1 Pista Com 1 Aeródromo Em Mavinga	17.847.648,00
Estudo E Construção Da Administração Municipal E Residência Do Mavinga	65.915.050,00
Construção De 1 Escola De Artes E Ofícios Em Mavinga	84.169.464,00
Construção De Escolas De 7 Salas De Aulas No Município De Mavinga-Pcep	73.465.138,00
Construção De Escolas De 12 Salas De Aulas No Município De Mavinga-Pcep	73.465.138,00
<b>Menongue</b>	<b>1.109.253.742,00</b>
Construção Mercado Municipal De Menongue (Fase I) /C. Cubango	2.103.750,00
Construção De Infraestrutura Irrigado Do Missombo	196.835.412,00
Construção Do Centro De Saúde No Matias Lilunga Em Menongue	2.103.750,00
Construção De 1 Edifício Da Biblioteca De Menongue Com 2.860,00 M2.	65.712.971,00
Construção De 1 Projecto Turístico Em Menongue 2	12.551.691,00
Construção De 1 Escola Com 12 Salas No Bairro Sakampoko Em Menongue	31.480.233,00
Construção De 1 Escola Com 12 Salas No Bairro Saprinho Em Menongue	2.103.750,00
Construção De 1 Escola Com 6 Salas Na Sede Do Caiundo Em Menongue	2.103.750,00
Construção De 1 Escola Com 6 Salas Na Forma No Caiundo Em Menongue	2.516.085,00
Construção Apet.Hospital Sanatorio Em Menongue/C.Cubango	2.103.750,00
Instalação E Amp.Da Rede De Mt E Bt Em Menongue/Cuando Cubango	56.615.886,00
Construção Do Polo Industrial De Menongue(Pim)	91.202.101,00
Asfatação De Estrada Troço Bairro Azul Ao Bairro Boa Vida Em Menongue	19.989.367,00
Asfatação De Estrada Troço Bairro Futungo Ao Bairro Novo Em Menongue	37.145.832,00
Asfatação De Estrada Troço Bairro Pio Ao Bairro Paz Em Menongue	2.103.750,00
Asfatação De Estrada Troço Bairro Saúde Á Missão Católica Em Menongue	2.103.750,00
Construção Rede Abastecimento Água Município Menongue	45.902.482,00
Construção De 1 Internato Para O Instituto Médio Agrário No Menongue	61.482.863,00
Construção De 1 Escola Com 12 Salas Aulas Bairro Castilho Menongue	29.707.054,00
Construção De 2 Edifícios Para Direcções Provinciais Em Menongue.	100.763.056,00
Construção De 1 Internato Do Instituto Médio De Enfermagem No Menongue	41.956.977,00
Construção De 1 Escola De 12 Salas Na Comarca De Menongue.	2.103.750,00
Construção Centro De Saúde Menongue /Bairro Benfica	57.024.519,00
Construção Centro De Saúde Menongue /Bairro Paz	25.661.033,00
Construção Escola Primária Menongue C/ 8 Salas De Aulas No Bairro Cazenga	2.516.085,00
Construção Escola Primária Menongue C/6 Salas De Aulas No Bairro Terra Nova	2.103.750,00
Construção Escola Sec Do 1º Ciclo Menongue C/12 Salas De Aulas, Muro Vedação Bairro Pandera	2.103.750,00
Construção Escola Secundária Do 1º Ciclo Menongue Escola C/12 Salas De Aulas E Muro De Vedação	2.103.750,00
Ampliação Centro De Saúde Menongue Bairro Saprinho	2.516.085,00
Ampliação Escola Secundária Do 1º Ciclo Menongue /Bolsa Bairro Azul	2.103.750,00
Construção De Escolas De 12 Salas De Aulas No Município De Menongue-Pcep	73.465.138,00
Construção De 1 Escola Com 12 Salas No Bairro Sakampoko Em Menongue	31.798.215,00
Construção De 1 Escola Com 6 Salas Na Aldeia Do Tchizana I No Cuangar Replica	31.480.233,00
Conclusão De Construção Do Lar De 3ª Idade	2.103.750,00
Ampliação C/12 Salas De Aulas Na Escola João Bosco No Bairro Tchivonde Em Menongue	2.103.750,00



## DOTAÇÃO ORÇAMENTAL POR ORGÃO

### PROGRAMA DE INVESTIMENTOS PÚBLICOS

Município / Projecto / Actividade	Total
Conc De Constr De 12 Res Do Tipo T3 De Função Para Os Téc De Saúde Na Sede Mun Do Dirico	2.103.750,00
Conc De Constr De 15 Res Do Tipo T3 De Função Para Os Téc De Saúde E Da Edu Sede Mun Do Cuangar	2.103.750,00
Conc De Constr De 20 Res Do Tipo T3 De Função Para Os Téc De Saúde E Da Edu Sede Mun Do Calai	2.103.750,00
Conc De Constr De 8 Res Do Tipo De Função Para Téc Da Educ E Saude T3 Na Com Chamavera Dirico	2.103.750,00
Conc De Construção Da Ponte Sobre O Rio Cuebe Junto A Ponte Do Caminho-De-Ferro De Moçâmedes	2.103.750,00
Conclusão De Construção De 1 Escola C/6 Salas De Aulas Na Aldeia Do Fio	2.103.750,00
Conclusão De Construção Do Centro De Saúde Qualificado Na Aldeia Do Tungombe	2.103.750,00
Const.Templo D.Lina Xavier Igr.Met.Unida Estudos/K.Kubango	2.103.750,00
Construção Escola Primária Menongue Com 8 Salas De Aulas No Bairro Kavikiviki	34.129.174,00
Inst De Postes De Iluminação Pública Com Painéis Solares Na Localidade Do Cuelel 1 E Cuelel 2	4.207.500,00
Instalação De Postes De Iluminação Pública Com Painéis Solares Na Sede Comunal Do Caiúndo	4.207.500,00
Reabilitação Do Monumento Da Paz	2.103.750,00
<b>Nancova</b>	<b>148.239.783,00</b>
Construção Do Porto Fluvial Do Rito	1.309.507,00
Construção De Escolas De 7 Salas De Aulas No Município De Nancova-Pcep	73.465.138,00
Construção De Escolas De 12 Salas De Aulas No Município De Nancova-Pcep	73.465.138,00
<b>Rivungo</b>	<b>240.451.890,00</b>
Construção De 1 Ponte Para No Troço Rivungo- Luengue	1.886.119,00
Construção De 1 Pista Com 1 Aerodromo Na Jamba-Luiana	32.962.510,00
Construção De 1 Pista Com 1 Aerodromo No Rivungo	39.329.333,00
Construção Do Porto Fluvial Do Riavela	4.895.355,00
Construção Do Hospital Municipal Do Rivungo	2.371.048,00
Construção De Infraestruturas Administrativas Na Jamba - Luiana	12.077.249,00
Construção De Escolas De 7 Salas De Aulas No Município De Rivungo-Pcep	73.465.138,00
Construção De Escolas De 12 Salas De Aulas No Município De Rivungo-Pcep	73.465.138,00
<b>Vários Municípios-Cuando Cubango</b>	<b>439.170.141,00</b>
Construção De Infra-Estruturas 200 Fogos Cuando Cubango	439.170.141,00

### DESPESAS DE NATUREZA POR UNIDADE ORÇAMENTAL

Unidade Orçamental / Natureza	Valor	%
<b>Administração Municipal De Dirico</b>	<b>924.911.912,00</b>	<b>100,00%</b>
Despesas Correntes	586.821.813,00	63,45%
Despesas Com O Pessoal	217.215.587,00	23,49%
Contribuições Do Empregador	13.300.402,00	1,44%
Despesas Em Bens E Serviços	356.188.224,00	38,51%
Subsídios E Transferências Correntes	117.600,00	0,01%
Despesas De Capital	338.090.099,00	36,55%
Investimentos	338.090.099,00	36,55%
<b>Unidade Orçamental / Natureza</b>	<b>Valor</b>	<b>%</b>
<b>Administração Municipal De Mavinga</b>	<b>996.049.099,00</b>	<b>100,00%</b>
Despesas Correntes	653.522.186,00	65,61%
Despesas Com O Pessoal	350.846.458,00	35,22%
Contribuições Do Empregador	8.097.570,00	0,81%
Despesas Em Bens E Serviços	294.186.158,00	29,54%
Subsídios E Transferências Correntes	392.000,00	0,04%



## DOTAÇÃO ORÇAMENTAL POR ORGÃO

### DESPESAS DE NATUREZA POR UNIDADE ORÇAMENTAL

Unidade Orçamental / Natureza	Valor	%
<b>Despesas De Capital</b>	<b>342.526.913,00</b>	<b>34,39%</b>
Investimentos	342.526.913,00	34,39%
<b>Unidade Orçamental / Natureza</b>	<b>Valor</b>	<b>%</b>
<b>Administração Municipal De Menongue</b>	<b>1.851.860.109,00</b>	<b>100,00%</b>
Despesas Correntes	1.395.145.679,00	75,34%
Despesas Com O Pessoal	836.652.986,00	45,18%
Contribuições Do Empregador	58.075.581,00	3,14%
Despesas Em Bens E Serviços	497.164.690,00	26,85%
Subsídios E Transferências Correntes	3.252.422,00	0,18%
Despesas De Capital	456.714.430,00	24,66%
Investimentos	456.714.430,00	24,66%
<b>Unidade Orçamental / Natureza</b>	<b>Valor</b>	<b>%</b>
<b>Administração Municipal De Nancova</b>	<b>916.465.938,00</b>	<b>100,00%</b>
Despesas Correntes	578.375.839,00	63,11%
Despesas Com O Pessoal	157.402.127,00	17,17%
Contribuições Do Empregador	16.819.216,00	1,84%
Despesas Em Bens E Serviços	404.152.046,00	44,10%
Subsídios E Transferências Correntes	2.450,00	0,00%
Despesas De Capital	338.090.099,00	36,89%
Investimentos	338.090.099,00	36,89%
<b>Unidade Orçamental / Natureza</b>	<b>Valor</b>	<b>%</b>
<b>Administração Municipal Do Calai</b>	<b>1.241.158.163,00</b>	<b>100,00%</b>
Despesas Correntes	823.410.992,00	66,34%
Despesas Com O Pessoal	310.246.196,00	25,00%
Contribuições Do Empregador	28.167.930,00	2,27%
Despesas Em Bens E Serviços	484.996.866,00	39,08%
Despesas De Capital	417.747.171,00	33,66%
Investimentos	417.747.171,00	33,66%
<b>Unidade Orçamental / Natureza</b>	<b>Valor</b>	<b>%</b>
<b>Administração Municipal Do Cuangar</b>	<b>880.046.314,00</b>	<b>100,00%</b>
Despesas Correntes	541.956.213,00	61,58%
Despesas Com O Pessoal	165.965.577,00	18,86%
Contribuições Do Empregador	25.928.187,00	2,95%
Despesas Em Bens E Serviços	349.183.830,00	39,68%
Subsídios E Transferências Correntes	878.619,00	0,10%
Despesas De Capital	338.090.101,00	38,42%
Investimentos	338.090.101,00	38,42%
<b>Unidade Orçamental / Natureza</b>	<b>Valor</b>	<b>%</b>
<b>Administração Municipal Do Cuchi</b>	<b>1.003.603.427,00</b>	<b>100,00%</b>
Despesas Correntes	614.767.718,00	61,26%
Despesas Com O Pessoal	222.952.051,00	22,22%
Contribuições Do Empregador	15.652.114,00	1,56%
Despesas Em Bens E Serviços	376.163.553,00	37,48%
Despesas De Capital	388.835.709,00	38,74%



## DOTAÇÃO ORÇAMENTAL POR ORGÃO

### DESPESAS DE NATUREZA POR UNIDADE ORÇAMENTAL

Unidade Orçamental / Natureza	Valor	%
Investimentos	388.835.709,00	38,74%
Unidade Orçamental / Natureza	Valor	%
<b>Administração Municipal Do Cuito Cuanavale</b>	<b>1.060.117.112,00</b>	<b>100,00%</b>
Despesas Correntes	648.216.651,00	61,15%
Despesas Com O Pessoal	290.846.393,00	27,44%
Contribuições Do Empregador	18.702.087,00	1,76%
Despesas Em Bens E Serviços	338.668.171,00	31,95%
Despesas De Capital	411.900.461,00	38,85%
Investimentos	411.900.461,00	38,85%
Unidade Orçamental / Natureza	Valor	%
<b>Administração Municipal Do Rivungo</b>	<b>1.014.396.757,00</b>	<b>100,00%</b>
Despesas Correntes	673.935.610,00	66,44%
Despesas Com O Pessoal	205.432.185,00	20,25%
Contribuições Do Empregador	16.422.464,00	1,62%
Despesas Em Bens E Serviços	452.080.961,00	44,57%
Despesas De Capital	340.461.147,00	33,56%
Investimentos	340.461.147,00	33,56%
Unidade Orçamental / Natureza	Valor	%
<b>Gabinete Provincial Da Saúde Do C.Cubango</b>	<b>326.355.151,00</b>	<b>100,00%</b>
Despesas Correntes	326.355.151,00	100,00%
Despesas Com O Pessoal	267.564.184,00	81,99%
Contribuições Do Empregador	8.912.205,00	2,73%
Despesas Em Bens E Serviços	49.878.762,00	15,28%
Unidade Orçamental / Natureza	Valor	%
<b>Gabinete Provincial De Educação Do C.Cubango</b>	<b>3.387.196.961,00</b>	<b>100,00%</b>
Despesas Correntes	3.387.196.961,00	100,00%
Despesas Com O Pessoal	3.054.225.417,00	90,17%
Contribuições Do Empregador	183.603.838,00	5,42%
Despesas Em Bens E Serviços	124.132.706,00	3,66%
Subsídios E Transferências Correntes	25.235.000,00	0,75%
Unidade Orçamental / Natureza	Valor	%
<b>Governo Provincial Do Cuando-Cubango</b>	<b>12.121.165.155,00</b>	<b>100,00%</b>
Despesas Correntes	9.709.363.529,00	80,10%
Despesas Com O Pessoal	2.284.700.614,00	18,85%
Contribuições Do Empregador	149.890.806,00	1,24%
Despesas Em Bens E Serviços	3.422.081.327,00	28,23%
Subsídios E Transferências Correntes	3.852.690.782,00	31,78%
Despesas De Capital	2.411.801.626,00	19,90%
Investimentos	2.411.801.626,00	19,90%
Unidade Orçamental / Natureza	Valor	%
<b>Hospital Provincial Do Cuando Cubango</b>	<b>2.621.121.985,00</b>	<b>100,00%</b>
Despesas Correntes	2.621.121.985,00	100,00%
Despesas Com O Pessoal	1.114.644.539,00	42,53%
Contribuições Do Empregador	111.873.855,00	4,27%



---

**DOTAÇÃO ORÇAMENTAL POR ORGÃO**

---

**DESPESAS DE NATUREZA POR UNIDADE ORÇAMENTAL**

---

<b>Unidade Orçamental / Natureza</b>	<b>Valor</b>	<b>%</b>
<b>Despesas Em Bens E Serviços</b>	<b>1.394.603.591,00</b>	<b>53,21%</b>

---



## DOTAÇÃO ORÇAMENTAL POR ORGÃO

Órgão: Gabinete De Obras Especiais

### DESPESAS POR NATUREZA ECONÓMICA

Natureza	Valor	%
<b>Total Geral:</b>	<b>9.779.301.297,00</b>	<b>100,00%</b>
<b>Despesas Correntes</b>	<b>5.031.384.902,00</b>	<b>51,45%</b>
<b>Despesas Com O Pessoal</b>	<b>91.660.847,00</b>	<b>0,94%</b>
<b>Despesas Com O Pessoal Civil</b>	<b>91.660.847,00</b>	<b>0,94%</b>
<b>Contribuições Do Empregador</b>	<b>6.230.644,00</b>	<b>0,06%</b>
Contribuições Do Empregador Para A Segurança Social	6.230.644,00	0,06%
<b>Despesas Em Bens E Serviços</b>	<b>4.933.023.011,00</b>	<b>50,44%</b>
<b>Bens</b>	<b>88.674.051,00</b>	<b>0,91%</b>
<b>Serviços</b>	<b>4.844.348.960,00</b>	<b>49,54%</b>
<b>Subsídios E Transferências Correntes</b>	<b>470.400,00</b>	<b>0,00%</b>
Transferências Correntes	470.400,00	0,00%
<b>Despesas De Capital</b>	<b>4.747.916.395,00</b>	<b>48,55%</b>
<b>Investimentos</b>	<b>4.747.916.395,00</b>	<b>48,55%</b>
<b>Aquisição De Bens De Capital Fixo</b>	<b>4.747.916.395,00</b>	<b>48,55%</b>

### DESPESAS POR FUNÇÃO

Função	Valor	%
<b>Total Geral:</b>	<b>9.779.301.297,00</b>	<b>100,00%</b>
<b>Serviços Públicos Gerais</b>	<b>4.459.358.909,00</b>	<b>45,60%</b>
Órgãos Executivos	4.459.358.909,00	45,60%
<b>Habitação E Serviços Comunitários</b>	<b>4.603.309.192,00</b>	<b>47,07%</b>
Infra-Estrutura Urbana	4.603.309.192,00	47,07%
<b>Recreação, Cultura E Religião</b>	<b>716.633.196,00</b>	<b>7,33%</b>
Serviços Culturais	716.633.196,00	7,33%

### DESPESAS POR PROGRAMA

Programa	Valor	%
<b>Total Geral:</b>	<b>9.779.301.297,00</b>	<b>100,00%</b>
Acções Correntes	3.169.257.151,00	32,41%
Capacitação Institucional E Valorização Dos Recursos Humanos Na Administração Pública	30.270.867,00	0,31%
Construção E Reabilitação De Edifícios Públicos E Equipamentos Sociais	5.290.359.872,00	54,10%
Descentralização E Implementação Das Autarquias Locais	542.679.672,00	5,55%
Valorização E Dinamização Do Património Histórico E Cultural	746.733.735,00	7,64%

### DESPESAS DE FUNCIONAMENTO E DE APOIO AO DESENVOLVIMENTO

Projecto / Actividade	Valor	%
<b>Total Geral:</b>	<b>3.199.528.018,00</b>	<b>100,00%</b>
Aquisição De Mobiliário E Decoração Do Palácio Presidencial	92.076.049,00	2,88%
Manutenção Conservação Infra-Estruturas Adstritas Ao Palácio Presidencial	2.196.412.852,00	68,65%
Operação E Manutenção Geral Dos Serviços	880.768.250,00	27,53%
Software Para Gestão Documental E Work Flow	30.270.867,00	0,95%

### PROGRAMA DE INVESTIMENTOS PÚBLICOS

Município / Projecto / Actividade	Total
<b>Total Geral:</b>	<b>6.579.773.279,00</b>
<b>Estrutura Central</b>	<b>1.645.646.576,00</b>
Reabilitação Edifício Cerimonial Presidência República	196.110.545,00
Construção Instalações Segurança Presidencial	598.778.677,00
Remodelação Do Edifício Administrativo Do Conselho De Ministros	850.757.354,00



## DOTAÇÃO ORÇAMENTAL POR ORGÃO

### PROGRAMA DE INVESTIMENTOS PÚBLICOS

Município / Projecto / Actividade	Total
<b>Ingombota (Old)</b>	<b>149.042.080,00</b>
Construção E Apetrechamento Do Edifício Museu Ciência Tecnologia	122.224.821,00
Construção Apet. Escritorios Da Assembleia Nacional Luanda	26.817.259,00
<b>Kilamba Kiaxi</b>	<b>30.100.539,00</b>
Construção Do Arquivo Histórico Angola	30.100.539,00
<b>Luanda</b>	<b>4.160.575.709,00</b>
Estudo Construção Edifício Sede Ministério Relações Exteriores, Luanda	153.030.523,00
Estudo E Construção Da Torre Angola, Luanda	853.639.418,00
Estudo Construção Do Centro De Convenções , Luanda	782.717.068,00
Construção Do Monumento E Infraestrutura E Panteão, Luanda	500.430.352,00
Construção Instalações Dos Serviços De Saúde Da Presidência Da República	598.778.676,00
Reabilitação Edifício MpdT E Gabinete Vice Presidente Luanda /Réplica	542.679.672,00
Reabilitação Das Ex-Instalações Secretaria Geral Assembleia Nacional	729.300.000,00
<b>Quiçama</b>	<b>594.408.375,00</b>
Construção Do Santuário Da Muxima	594.408.375,00

### DESPESAS DE NATUREZA POR UNIDADE ORÇAMENTAL

Unidade Orçamental / Natureza	Valor	%
<b>Gabinete De Obras Especiais</b>	<b>9.779.301.297,00</b>	<b>100,00%</b>
Despesas Correntes	5.031.384.902,00	51,45%
Despesas Com O Pessoal	91.660.847,00	0,94%
Contribuições Do Empregador	6.230.644,00	0,06%
Despesas Em Bens E Serviços	4.933.023.011,00	50,44%
Subsídios E Transferências Correntes	470.400,00	0,00%
Despesas De Capital	4.747.916.395,00	48,55%
Investimentos	4.747.916.395,00	48,55%





## DOTAÇÃO ORÇAMENTAL POR ORGÃO

Órgão: Casa De Segurança Do Presidente Da Republica

### DESPESAS POR NATUREZA ECONÓMICA

Natureza	Valor	%
<b>Total Geral:</b>	<b>80.429.687.908,00</b>	<b>100,00%</b>
<b>Despesas Correntes</b>	<b>80.119.110.036,00</b>	<b>99,61%</b>
<b>Despesas Com O Pessoal</b>	<b>70.164.342.464,00</b>	<b>87,24%</b>
Despesas Com O Pessoal Civil	19.585.834.171,00	24,35%
Despesas Com O Pessoal Militar	35.553.186.702,00	44,20%
Despesas Com O Pessoal Paramilitar	15.025.321.591,00	18,68%
<b>Contribuições Do Empregador</b>	<b>1.529.799.933,00</b>	<b>1,90%</b>
Contribuições Do Empregador Para A Segurança Social	1.529.799.933,00	1,90%
<b>Despesas Em Bens E Serviços</b>	<b>8.310.768.239,00</b>	<b>10,33%</b>
<b>Bens</b>	<b>3.388.540.568,00</b>	<b>4,21%</b>
<b>Serviços</b>	<b>4.922.227.671,00</b>	<b>6,12%</b>
<b>Subsídios E Transferências Correntes</b>	<b>114.199.400,00</b>	<b>0,14%</b>
Transferências Correntes	114.199.400,00	0,14%
<b>Despesas De Capital</b>	<b>310.577.872,00</b>	<b>0,39%</b>
<b>Investimentos</b>	<b>310.577.872,00</b>	<b>0,39%</b>
Aquisição De Bens De Capital Fixo	310.577.872,00	0,39%

### DESPESAS POR FUNÇÃO

Função	Valor	%
<b>Total Geral:</b>	<b>80.429.687.908,00</b>	<b>100,00%</b>
<b>Serviços Públicos Gerais</b>	<b>166.600.000,00</b>	<b>0,21%</b>
Órgãos Executivos	166.600.000,00	0,21%
<b>Defesa</b>	<b>73.934.636.545,00</b>	<b>91,92%</b>
Defesa Militar	73.934.636.545,00	91,92%
<b>Saúde</b>	<b>6.326.014.464,00</b>	<b>7,87%</b>
Serviços Hospitalares Especializados	6.326.014.464,00	7,87%
<b>Assuntos Económicos</b>	<b>2.436.899,00</b>	<b>0,00%</b>
<b>Indústria Extractiva, Transformadora E Construção</b>	<b>2.436.899,00</b>	<b>0,00%</b>
Construção	2.436.899,00	0,00%

### DESPESAS POR PROGRAMA

Programa	Valor	%
<b>Total Geral:</b>	<b>80.429.687.908,00</b>	<b>100,00%</b>
Acções Correntes	80.125.978.443,00	99,62%
Construção E Reabilitação De Edifícios Públicos E Equipamentos Sociais	85.389.642,00	0,11%
Melhoria Da Assistência Médica E Medicamentosa	218.319.823,00	0,27%

### DESPESAS DE FUNCIONAMENTO E DE APOIO AO DESENVOLVIMENTO

Projecto / Actividade	Valor	%
<b>Total Geral:</b>	<b>80.125.978.443,00</b>	<b>100,00%</b>
Acompanhamento De Projectos	28.278.427,00	0,04%
Encargos Com O 23 De Março Batalha Do Cuito Cuanavale	1.082.135.000,00	1,35%
Operação E Manutenção Geral Dos Serviços	72.522.950.552,00	90,51%
Prestação De Serviço De Saúde E Saúde Pública	5.291.428.463,00	6,60%
Serviços De Hemodiálise	1.201.186.001,00	1,50%

### PROGRAMA DE INVESTIMENTOS PÚBLICOS

Município / Projecto / Actividade	Total
<b>Total Geral:</b>	<b>303.709.465,00</b>



## DOTAÇÃO ORÇAMENTAL POR ORGÃO

### PROGRAMA DE INVESTIMENTOS PÚBLICOS

Município / Projecto / Actividade	Total
<b>Belas</b>	<b>138.240.173,00</b>
Construção Do Hospital Geral Cmp Luanda	55.287.430,00
Outros Projectos	82.952.743,00
<b>Luanda</b>	<b>51.970.854,00</b>
Reabilitação E Ampliação Do Hangar Presidencial	2.436.899,00
Outros Projectos	49.533.955,00
<b>Talatona</b>	<b>113.498.438,00</b>
Outros Projectos	113.498.438,00

### DESPESAS DE NATUREZA POR UNIDADE ORÇAMENTAL

Unidade Orçamental / Natureza	Valor	%
<b>Casa De Segurança Do Presidente Da República</b>	<b>73.937.073.444,00</b>	<b>100,00%</b>
<b>Despesas Correntes</b>	<b>73.793.095.572,00</b>	<b>99,81%</b>
<b>Despesas Com O Pessoal</b>	<b>67.014.456.551,00</b>	<b>90,64%</b>
<b>Contribuições Do Empregador</b>	<b>1.322.956.752,00</b>	<b>1,79%</b>
<b>Despesas Em Bens E Serviços</b>	<b>5.342.492.269,00</b>	<b>7,23%</b>
<b>Subsídios E Transferências Correntes</b>	<b>113.190.000,00</b>	<b>0,15%</b>
<b>Despesas De Capital</b>	<b>143.977.872,00</b>	<b>0,19%</b>
<b>Investimentos</b>	<b>143.977.872,00</b>	<b>0,19%</b>
<b>Unidade Orçamental / Natureza</b>	<b>Valor</b>	<b>%</b>
<b>Hospital De Especialidade Múltiplo</b>	<b>6.492.614.464,00</b>	<b>100,00%</b>
<b>Despesas Correntes</b>	<b>6.326.014.464,00</b>	<b>97,43%</b>
<b>Despesas Com O Pessoal</b>	<b>3.149.885.913,00</b>	<b>48,51%</b>
<b>Contribuições Do Empregador</b>	<b>206.843.181,00</b>	<b>3,19%</b>
<b>Despesas Em Bens E Serviços</b>	<b>2.968.275.970,00</b>	<b>45,72%</b>
<b>Subsídios E Transferências Correntes</b>	<b>1.009.400,00</b>	<b>0,02%</b>
<b>Despesas De Capital</b>	<b>166.600.000,00</b>	<b>2,57%</b>
<b>Investimentos</b>	<b>166.600.000,00</b>	<b>2,57%</b>



## DOTAÇÃO ORÇAMENTAL POR ORGÃO

Órgão: Encargos Gerais Do Estado

### RECEITA POR NATUREZA ECONÓMICA

Natureza	Valor	%
<b>Total Geral:</b>	<b>9.467.349.899.208,00</b>	<b>100,00%</b>
<b>Receitas Correntes</b>	<b>5.052.347.742.507,00</b>	<b>53,37%</b>
<b>Receita Tributária</b>	<b>2.961.897.839.026,00</b>	<b>31,29%</b>
<b>Impostos</b>	<b>2.786.901.260.251,00</b>	<b>29,44%</b>
Taxas Custas E Emolumentos	132.604.962.121,00	1,40%
<b>Receita Parafiscal</b>	<b>19.331.501.675,00</b>	<b>0,20%</b>
<b>Contribuições</b>	<b>23.060.114.979,00</b>	<b>0,24%</b>
<b>Receita Patrimonial</b>	<b>2.061.952.465.355,00</b>	<b>21,78%</b>
<b>Receitas Imobiliárias</b>	<b>736.572.544,00</b>	<b>0,01%</b>
<b>Rendimentos De Recursos Naturais</b>	<b>2.061.215.892.811,00</b>	<b>21,77%</b>
<b>Receita De Serviços</b>	<b>1.042.278.289,00</b>	<b>0,01%</b>
Receita De Serviços Comerciais	224.446.537,00	0,00%
Receita De Serviços Diversos	817.831.752,00	0,01%
<b>Receitas Correntes Diversas</b>	<b>27.455.159.837,00</b>	<b>0,29%</b>
Outras Receitas Correntes	27.455.159.837,00	0,29%
<b>Receitas De Capital</b>	<b>4.415.002.156.701,00</b>	<b>46,63%</b>
<b>Alienação</b>	<b>1.807.657.132,00</b>	<b>0,02%</b>
Alienação De Habitações	708.838.589,00	0,01%
Alienação De Empresas	858.043.215,00	0,01%
Alienação De Bens Diversos	240.775.328,00	0,00%
<b>Receita De Financiamentos</b>	<b>4.413.194.499.569,00</b>	<b>46,61%</b>
<b>Financiamentos Internos</b>	<b>1.827.904.031.795,00</b>	<b>19,31%</b>
<b>Financiamentos Externos</b>	<b>2.585.290.467.774,00</b>	<b>27,31%</b>

### DESPESAS POR NATUREZA ECONÓMICA

Natureza	Valor	%
<b>Total Geral:</b>	<b>5.948.197.264.196,00</b>	<b>100,00%</b>
<b>Despesas Correntes</b>	<b>1.889.315.646.041,00</b>	<b>31,76%</b>
<b>Despesas Com O Pessoal</b>	<b>3.173.734.536,00</b>	<b>0,05%</b>
Despesas Com O Pessoal Civil	3.173.734.536,00	0,05%
<b>Despesas Em Bens E Serviços</b>	<b>58.472.189.292,00</b>	<b>0,98%</b>
<b>Bens</b>	<b>124.002.197,00</b>	<b>0,00%</b>
<b>Serviços</b>	<b>58.348.187.095,00</b>	<b>0,98%</b>
<b>Juros</b>	<b>1.599.197.704.767,00</b>	<b>26,89%</b>
Juros Da Dívida Interna	741.497.231.811,00	12,47%
Juros Da Dívida Externa	857.700.472.956,00	14,42%
<b>Subsídios E Transferências Correntes</b>	<b>228.472.017.446,00</b>	<b>3,84%</b>
<b>Subsídios</b>	<b>172.066.039.079,00</b>	<b>2,89%</b>
<b>Transferências Correntes</b>	<b>56.405.978.367,00</b>	<b>0,95%</b>
<b>Despesas De Capital</b>	<b>4.058.881.618.155,00</b>	<b>68,24%</b>
<b>Investimentos</b>	<b>101.876.728.895,00</b>	<b>1,71%</b>
Aquisição De Bens De Capital Fixo	101.876.728.895,00	1,71%
<b>Transferências De Capital</b>	<b>101.299.531.746,00</b>	<b>1,70%</b>
<b>Transferências De Capital Internas</b>	<b>101.299.531.746,00</b>	<b>1,70%</b>
<b>Despesas De Capital Financeiro</b>	<b>3.852.636.903.035,00</b>	<b>64,77%</b>
Aplicação Em Activos Financeiros	118.937.021.527,00	2,00%
Amortização De Passivos Financeiros	3.733.699.881.508,00	62,77%



## DOTAÇÃO ORÇAMENTAL POR ORGÃO

### DESPESAS POR NATUREZA ECONÓMICA

Natureza	Valor	%
Outras Despesas De Capital	3.068.454.479,00	0,05%

### DESPESAS POR FUNÇÃO

Função	Valor	%
<b>Total Geral:</b>	<b>5.948.197.264.196,00</b>	<b>100,00%</b>
<b>Serviços Públicos Gerais</b>	<b>320.255.535.728,00</b>	<b>5,38%</b>
Órgãos Executivos	113.940.482.185,00	1,92%
Assuntos Financeiros E Fiscais	142.162.753.749,00	2,39%
Relações Exteriores	18.541.694.482,00	0,31%
Ajuda Económica Externa	980.809.316,00	0,02%
Serviços Gerais	44.629.795.996,00	0,75%
<b>Defesa</b>	<b>12.997.843.035,00</b>	<b>0,22%</b>
Protecção E Segurança	12.997.843.035,00	0,22%
<b>Protecção Social</b>	<b>24.709.545.400,00</b>	<b>0,42%</b>
Velhice	5.478.951.854,00	0,09%
Outros Serviços De Protecção Social	19.230.593.546,00	0,32%
<b>Habitação E Serviços Comunitários</b>	<b>2.453.262.662,00</b>	<b>0,04%</b>
Abastecimento De Água	2.453.262.662,00	0,04%
<b>Recreação, Cultura E Religião</b>	<b>20.401.535.376,00</b>	<b>0,34%</b>
Serviços De Difusão E Publicação	20.401.535.376,00	0,34%
<b>Assuntos Económicos</b>	<b>234.901.955.720,00</b>	<b>3,95%</b>
<b>Agricultura, Sivicultura, Pesca E Caça</b>	<b>36.841.663.604,00</b>	<b>0,62%</b>
Agricultura	36.841.663.604,00	0,62%
<b>Transportes</b>	<b>15.467.160.007,00</b>	<b>0,26%</b>
Transporte Rodoviário	5.225.321.632,00	0,09%
Transporte Fluvial	373.700.251,00	0,01%
Transporte Ferroviário	4.395.481.982,00	0,07%
Transporte Aéreo	5.472.656.142,00	0,09%
<b>Combustíveis E Energia</b>	<b>64.049.006.410,00</b>	<b>1,08%</b>
Petróleo E Gás Natural	22.712.492.609,00	0,38%
Electricidade	41.336.513.801,00	0,69%
<b>Indústria Extractiva, Transformadora E Construção</b>	<b>29.553.636.632,00</b>	<b>0,50%</b>
Indústria Extractiva E Rec.Minerais, Except.Combustíveis	153.636.632,00	0,00%
Indústria Transformadora	29.400.000.000,00	0,49%
<b>Assuntos Económicos Gerais, Comerciais E Laborais</b>	<b>86.965.294.761,00</b>	<b>1,46%</b>
Assuntos Económicos E Comerciais Em Geral	86.965.294.761,00	1,46%
<b>Comunicações E Tecnologias Da Informação</b>	<b>963.173.182,00</b>	<b>0,02%</b>
Comunicações	963.173.182,00	0,02%
Outras Actividades Económicas	1.062.021.124,00	0,02%
<b>Operações De Dívida Pública</b>	<b>5.332.477.586.275,00</b>	<b>89,65%</b>
Operações Da Dívida Pública Interna	2.389.636.187.154,00	40,17%
Operações Da Dívida Pública Externa	2.942.841.399.121,00	49,47%

### DESPESAS POR PROGRAMA

Programa	Valor	%
<b>Total Geral:</b>	<b>5.948.197.264.196,00</b>	<b>100,00%</b>
Acções Correntes	5.876.854.443.073,00	98,80%
Apoio À Produção, Substituição Das Importações E Diversificação Das Exportações	29.400.000.000,00	0,49%



## DOTAÇÃO ORÇAMENTAL POR ORGÃO

### DESPESAS POR PROGRAMA

Programa	Valor	%
Fomento Da Produção Agrícola	36.841.663.604,00	0,62%
Melhoria Da Gestão Das Finanças Públicas	5.101.157.519,00	0,09%

### DESPESAS DE FUNCIONAMENTO E DE APOIO AO DESENVOLVIMENTO

Projecto / Actividade	Valor	%
<b>Total Geral:</b>	<b>5.948.197.264.196,00</b>	<b>100,00%</b>
Administração De Participações Em Empresas E Sociedades	3.936.954.001,00	0,07%
Administração De Participações Em Instituições Internacionais	1.928.164.990,00	0,03%
Administração E Gestão Da Polít.Finan.Do Estado E Das Fin.Públicas	5.380.498.065.685,00	90,46%
Administração E Gestão Da Política Económica	61.289.795.996,00	1,03%
Administração E Gestão Dos Assuntos Do Estado	14.740.855.425,00	0,25%
Ajuda Económica A Países Em Desenvolvimento E Em Transição	710.329.316,00	0,01%
Ajuda Económica Canalizada Através De Agências Internacionais	270.480.000,00	0,00%
Apoio Financeiro A Actividade Económica	62.350.051.472,00	1,05%
Apoio Financeiro A Pessoas E Famílias	2.305.217.318,00	0,04%
Apoio Financeiro As Associações De Utilidade Pública	13.091.746.792,00	0,22%
Apoio Institucional	23.768.159.805,00	0,40%
Capitalização De Empresas Do S.E.P.	1.402.479.392,00	0,02%
Cobertura De Custos Operacionais De Empresas Públicas	37.293.557.133,00	0,63%
Contribuições A Organizações Internacionais	18.512.294.482,00	0,31%
Encargos Com A Comissão De Privatizações	698.425.280,00	0,01%
Encargos Com A Comissão Instaladora Da Agência Nacional De Petróleo E Gás	6.252.855,00	0,00%
Estratégia De Ti, Sourcing E Operações	343.018.178,00	0,01%
Financiamento Do Fomento Da Pecuária E Agricultura	36.841.663.604,00	0,62%
Financiamento Dos Partidos Políticos E Das Coligações De Partidos Políticos	7.415.882.578,00	0,12%
Gestão De Serviços Bancários	6.697.182.065,00	0,11%
Habilitação Da Integração De Aplicações De Negócios	90.672.713,00	0,00%
Habilitação Da Transformação E Habilitação Tecnológica	32.087.347,00	0,00%
Implementação De Estratégia De Reindustrialização De Angola	29.400.000.000,00	0,49%
Operação E Manutenção Geral Dos Serviços	108.886.802.862,00	1,83%
Participação Em Congressos E Workshops	1.062.021.124,00	0,02%
Remuneração Comissões, Comitês E Grupos De Trabalho Multisectoriais	13.838.822,00	0,00%
Subvenção Ao Preço E Tarifas De Bens E Serviços Públicos	134.611.264.961,00	2,26%

### DESPESAS DE NATUREZA POR UNIDADE ORÇAMENTAL

Unidade Orçamental / Natureza	Valor	%
<b>I. P.R.E.C - Subsídios A Preços</b>	<b>133.276.059.132,00</b>	<b>100,00%</b>
<b>Despesas Correntes</b>	<b>133.276.059.132,00</b>	<b>100,00%</b>
<b>Subsídios E Transferências Correntes</b>	<b>133.276.059.132,00</b>	<b>100,00%</b>
Unidade Orçamental / Natureza	Valor	%
<b>I.G.A.P.E -Encargos Do Sector Empresarial Público</b>	<b>27.299.897.358,00</b>	<b>100,00%</b>
<b>Despesas Correntes</b>	<b>27.113.169.411,00</b>	<b>99,32%</b>
<b>Despesas Em Bens E Serviços</b>	<b>698.425.280,00</b>	<b>2,56%</b>
<b>Subsídios E Transferências Correntes</b>	<b>26.414.744.131,00</b>	<b>96,76%</b>
<b>Despesas De Capital</b>	<b>186.727.947,00</b>	<b>0,68%</b>
<b>Transferências De Capital</b>	<b>186.727.947,00</b>	<b>0,68%</b>
Unidade Orçamental / Natureza	Valor	%



## DOTAÇÃO ORÇAMENTAL POR ORGÃO

### DESPESAS DE NATUREZA POR UNIDADE ORÇAMENTAL

Unidade Orçamental / Natureza	Valor	%
<b>Operações Centrais Do Estado</b>	<b>455.143.721.431,00</b>	<b>100,00%</b>
<b>Despesas Correntes</b>	<b>129.728.712.731,00</b>	<b>28,50%</b>
<b>Despesas Com O Pessoal</b>	<b>3.173.734.536,00</b>	<b>0,70%</b>
<b>Despesas Em Bens E Serviços</b>	<b>57.773.764.012,00</b>	<b>12,69%</b>
<b>Subsídios E Transferências Correntes</b>	<b>68.781.214.183,00</b>	<b>15,11%</b>
<b>Despesas De Capital</b>	<b>325.415.008.700,00</b>	<b>71,50%</b>
<b>Investimentos</b>	<b>101.876.728.895,00</b>	<b>22,38%</b>
<b>Transferencias De Capital</b>	<b>101.112.803.799,00</b>	<b>22,22%</b>
<b>Despesas De Capital Financeiro</b>	<b>119.357.021.527,00</b>	<b>26,22%</b>
Outras Despesas De Capital	3.068.454.479,00	0,67%
<b>U.G.D - Operações Da Dívida Pública</b>	<b>5.332.477.586.275,00</b>	<b>100,00%</b>
<b>Despesas Correntes</b>	<b>1.599.197.704.767,00</b>	<b>29,99%</b>
<b>Juros</b>	<b>1.599.197.704.767,00</b>	<b>29,99%</b>
<b>Despesas De Capital</b>	<b>3.733.279.881.508,00</b>	<b>70,01%</b>
<b>Despesas De Capital Financeiro</b>	<b>3.733.279.881.508,00</b>	<b>70,01%</b>



## DOTAÇÃO ORÇAMENTAL POR ORGÃO

Órgão: Reservas Orçamentais

### DESPESAS POR NATUREZA ECONÓMICA

Natureza	Valor	%
<b>Total Geral:</b>	<b>915.090.104.137,00</b>	<b>100,00%</b>
<b>Despesas Correntes</b>	<b>401.248.323.302,00</b>	<b>43,85%</b>
<b>Despesas Com O Pessoal</b>	<b>223.928.000.000,00</b>	<b>24,47%</b>
<b>Despesas Com O Pessoal Civil</b>	<b>223.928.000.000,00</b>	<b>24,47%</b>
<b>Despesas Em Bens E Serviços</b>	<b>159.141.323.302,00</b>	<b>17,39%</b>
<b>Bens</b>	<b>36.890.000.000,00</b>	<b>4,03%</b>
<b>Serviços</b>	<b>122.251.323.302,00</b>	<b>13,36%</b>
<b>Subsídios E Transferências Correntes</b>	<b>18.179.000.000,00</b>	<b>1,99%</b>
<b>Transferências Correntes</b>	<b>18.179.000.000,00</b>	<b>1,99%</b>
<b>Despesas De Capital</b>	<b>458.246.700.000,00</b>	<b>50,08%</b>
<b>Investimentos</b>	<b>8.246.700.000,00</b>	<b>0,90%</b>
<b>Aquisição De Bens De Capital Fixo</b>	<b>8.246.700.000,00</b>	<b>0,90%</b>
<b>Transferencias De Capital</b>	<b>200.000.000.000,00</b>	<b>21,86%</b>
<b>Transferências De Capital Internas</b>	<b>200.000.000.000,00</b>	<b>21,86%</b>
<b>Despesas De Capital Financeiro</b>	<b>250.000.000.000,00</b>	<b>27,32%</b>
<b>Aplicação Em Activos Financeiros</b>	<b>250.000.000.000,00</b>	<b>27,32%</b>
<b>Reservas</b>	<b>55.595.080.835,00</b>	<b>6,08%</b>
Reserva Orçamental	55.595.080.835,00	6,08%

### DESPESAS POR FUNÇÃO

Função	Valor	%
<b>Total Geral:</b>	<b>915.090.104.137,00</b>	<b>100,00%</b>
<b>Serviços Públicos Gerais</b>	<b>287.981.780.835,00</b>	<b>31,47%</b>
Órgãos Executivos	71.746.780.835,00	7,84%
Assuntos Financeiros E Fiscais	200.000.000.000,00	21,86%
Outros Serviços Gerais Da Administ.Pública	16.235.000.000,00	1,77%
<b>Educação</b>	<b>128.878.000.000,00</b>	<b>14,08%</b>
Ensino Primário	116.128.000.000,00	12,69%
Serviços Subsidiários À Educação	12.750.000.000,00	1,39%
<b>Saúde</b>	<b>230.051.323.302,00</b>	<b>25,14%</b>
Serviços De Saúde Pública	230.051.323.302,00	25,14%
<b>Protecção Social</b>	<b>18.179.000.000,00</b>	<b>1,99%</b>
Outros Serviços De Protecção Social	18.179.000.000,00	1,99%
<b>Assuntos Económicos</b>	<b>250.000.000.000,00</b>	<b>27,32%</b>
<b>Assuntos Económicos Gerais, Comerciais E Laborais</b>	<b>250.000.000.000,00</b>	<b>27,32%</b>
Assuntos Económicos E Comerciais Em Geral	250.000.000.000,00	27,32%

### DESPESAS POR PROGRAMA

Programa	Valor	%
<b>Total Geral:</b>	<b>915.090.104.137,00</b>	<b>100,00%</b>
Acções Correntes	771.842.080.835,00	84,35%
Combate Às Grandes Endemias Pela Abordagem Das Determinantes Da Saúde	122.251.323.302,00	13,36%
Descentralização E Implementação Das Autarquias Locais	8.246.700.000,00	0,90%
Desenvolvimento Local E Combate À Pobreza	12.750.000.000,00	1,39%

### DESPESAS DE FUNCIONAMENTO E DE APOIO AO DESENVOLVIMENTO

Projecto / Actividade	Valor	%
<b>Total Geral:</b>	<b>906.843.404.137,00</b>	<b>100,00%</b>





## DOTAÇÃO ORÇAMENTAL POR ORGÃO

### DESPESAS DE FUNCIONAMENTO E DE APOIO AO DESENVOLVIMENTO

Projecto / Actividade	Valor	%
Admin. E Gestão Dos Serv. Do Sistema Nac.De Educação E Ensino	116.128.000.000,00	12,81%
Administração E Gestão Da Polít.Finan.Do Estado E Das Fin.Públicas	55.595.080.835,00	6,13%
Administração E Gestão Dos Serviços De Defesa Nacional	7.905.000.000,00	0,87%
Apoio Financeiro A Actividade Económica	250.000.000.000,00	27,57%
Capitalização De Empresas Do S.E.P.	200.000.000.000,00	22,05%
Merenda Escolar	12.750.000.000,00	1,41%
Preparação Realização De Eleições	16.235.000.000,00	1,79%
Prestação De Serviço De Saúde E Saúde Pública	107.800.000.000,00	11,89%
Prestação De Serviços De Assistência Social	18.179.000.000,00	2,00%
Projecto De Combate A Malária	122.251.323.302,00	13,48%

### PROGRAMA DE INVESTIMENTOS PÚBLICOS

Município / Projecto / Actividade	Total
<b>Total Geral:</b>	<b>8.246.700.000,00</b>
<b>Estrutura Central</b>	<b>8.246.700.000,00</b>
Construção E Apetrechamento Das Infra-Estruturas Administrativas E Autarquicas	8.246.700.000,00

### DESPESAS DE NATUREZA POR UNIDADE ORÇAMENTAL

Unidade Orçamental / Natureza	Valor	%
<b>Reservas Orçamentais</b>	<b>915.090.104.137,00</b>	<b>100,00%</b>
<b>Despesas Correntes</b>	<b>401.248.323.302,00</b>	<b>43,85%</b>
<b>Despesas Com O Pessoal</b>	<b>223.928.000.000,00</b>	<b>24,47%</b>
<b>Despesas Em Bens E Serviços</b>	<b>159.141.323.302,00</b>	<b>17,39%</b>
<b>Subsídios E Transferências Correntes</b>	<b>18.179.000.000,00</b>	<b>1,99%</b>
<b>Despesas De Capital</b>	<b>458.246.700.000,00</b>	<b>50,08%</b>
<b>Investimentos</b>	<b>8.246.700.000,00</b>	<b>0,90%</b>
<b>Transferencias De Capital</b>	<b>200.000.000.000,00</b>	<b>21,86%</b>
<b>Despesas De Capital Financeiro</b>	<b>250.000.000.000,00</b>	<b>27,32%</b>
<b>Reservas</b>	<b>55.595.080.835,00</b>	<b>6,08%</b>
Reserva Orçamental	55.595.080.835,00	6,08%

**RESUMO DA DESPESA POR PROGRAMA**

<b>Programa</b>	<b>Valor</b>	<b>%</b>
<b>Total Geral:</b>	<b>10.400.865.675.100,00</b>	<b>100,00%</b>
Acções Correntes	9.292.286.883.329,00	89,34%
Programa De Prestação De Cuidados De Saúde	1.594.100.510,00	0,02%
Melhoria Da Saúde Materno-Infantil E Nutrição	8.411.248.474,00	0,08%
Fomento Da Arte E Das Indústrias Culturais E Criativas	394.503.708,00	0,00%
Fomento Da Produção Pecuária	12.694.253.792,00	0,12%
Fomento Da Exploração E Gestão Sustentável De Recursos Florestais	220.975.530,00	0,00%
Exploração Sustentável Dos Recursos Aquáticos Vivos E Do Sal	942.584.432,00	0,01%
Desenvolvimento Da Aquicultura Sustentável	1.239.662.685,00	0,01%
Reconversão Da Economia Informal	107.330.809,00	0,00%
Expansão Do Transporte Público	2.029.394.338,00	0,02%
Formação E Gestão Do Pessoal Docente	2.063.995.643,00	0,02%
Melhoria Da Qualidade E Desenvolvimento Do Ensino Primário	34.777.273.366,00	0,33%
Estabelecimento Do Sistema Nacional De Qualificações	85.000.000,00	0,00%
Construção E Reabilitação De Edifícios Públicos E Equipamentos Sociais	58.072.573.592,00	0,56%
Combate Às Grandes Endemias Pela Abordagem Das Determinantes Da Saúde	129.449.345.942,00	1,24%
Valorização E Dinamização Do Património Histórico E Cultural	3.003.942.167,00	0,03%
Melhoria Da Gestão Das Finanças Públicas	7.641.023.500,00	0,07%
Expansão Do Abastecimento De Água Nas Áreas Urbanas, Sedes De Município E Áreas Rurais	64.998.697.666,00	0,62%
Plano Nacional De Formação De Quadros	1.056.662.777,00	0,01%
Desminagem	5.873.979.314,00	0,06%
Reforço Da Projecção De Angola No Exterior	10.616.188,00	0,00%
Fomento Da Produção Agrícola	65.292.949.669,00	0,63%
Desenvolvimento Do Ensino Secundário Geral	3.928.644.137,00	0,04%
Melhoria Da Qualidade Do Ensino Superior E Desenvolvimento Da Investigação Científica E Tecnológica	48.185.087.037,00	0,46%
Reforma E Modernização Da Administração Da Justiça	8.478.763.919,00	0,08%
Desconcentração Administrativa E Financeira	520.948.775,00	0,01%
Melhoria Da Capacidade Nacional De Prevenção E Socorro Das Populações	5.077.033.209,00	0,05%
Apoio À Produção, Substituição Das Importações E Diversificação Das Exportações	30.288.960.083,00	0,29%
Melhoria Da Segurança Alimentar E Nutricional	1.300.932.607,00	0,01%
Alterações Climáticas	467.586.028,00	0,00%
Desenvolvimento E Melhoria Das Infraestruturas De Transportes	27.910.809.396,00	0,27%
Melhoria E Desenvolvimento Do Ensino Técnico-Profissional	4.828.448.760,00	0,05%
Aprofundamento Da Reforma Da Administração Pública	14.344.433,00	0,00%
Descentralização E Implementação Das Autarquias Locais	15.218.337.097,00	0,15%
Desenvolvimento Da Rede Urbana	25.053.799.836,00	0,24%
Fortalecimento E Valorização Das Forças Armadas	475.521.690,00	0,00%
Melhoria Da Participação De Angola No Comércio Internacional	9.639.085,00	0,00%
Melhoria Da Assistência Médica E Medicamentosa	46.737.931.530,00	0,45%
Apoio À Vitima De Violência	104.533.561,00	0,00%
Melhoria Do Bem-Estar Dos Antigos Combatentes E Veteranos Da Pátria	2.593.693.809,00	0,02%
Habituação	28.892.625.077,00	0,28%
Melhoria Do Sistema Nacional De Qualidade	207.451.431,00	0,00%
Desenvolvimento E Consolidação Da Fileira Do Petróleo E Gás Natural	265.448.929,00	0,00%
Biodiversidade E Áreas De Conservação	156.233.311,00	0,00%
Prevenção De Riscos E Protecção Ambiental	6.035.935.770,00	0,06%

**RESUMO DA DESPESA POR PROGRAMA**

<b>Programa</b>	<b>Valor</b>	<b>%</b>
Promoção Da Empregabilidade	656.084.411,00	0,01%
Desenvolvimento De Infraestruturas De Telecomunicações E Tecnologias De Informação	6.585.745.114,00	0,06%
Desenvolvimento Da Educação Pré-Escolar	425.133.087,00	0,00%
Acção Social, Saúde E Desporto Escolar	191.978.174,00	0,00%
Reforço Do Combate À Criminalidade E À Delinquência	2.712.748.803,00	0,03%
Melhoria Do Ambiente De Negócios E Concorrência	9.902.139,00	0,00%
Melhoria Da Competitividade E Da Produtividade	13.644.122,00	0,00%
Desenvolvimento E Modernização Das Actividades Geológico-Mineiras	7.213.122.227,00	0,07%
Consolidação E Optimização Do Sector Eléctrico	289.990.625,00	0,00%
Desenvolvimento Local E Combate À Pobreza	73.400.668.628,00	0,71%
Reforço Do Combate Ao Crime Económico, Financeiro E À Corrupção	107.740.526,00	0,00%
Promoção Da Inovação E Transferência De Tecnologia	95.413.842,00	0,00%
Melhoria Do Saneamento Básico	3.469.894.858,00	0,03%
Protecção E Promoção De Direitos Da Criança	1.249.050.330,00	0,01%
Desenvolvimento Integral Da Juventude	2.757.451.826,00	0,03%
Intensificação Da Alfabetização E Da Educação De Jovens E Adultos	3.862.270.495,00	0,04%
Capacitação Institucional E Valorização Dos Recursos Humanos Na Administração Pública	22.292.948.703,00	0,21%
Coesão Territorial	1.002.706.806,00	0,01%
Melhoria Do Sistema Geodésico E Cartográfico Nacional	303.985.434,00	0,00%
Construção E Reabilitação De Infraestruturas Rodoviárias	103.387.032.154,00	0,99%
Reforço Das Capacidades Técnico-Materiais E Operacionais	11.690.111.607,00	0,11%
Melhoria Do Controlo Das Fronteiras Nacionais E Imigração	462.201.558,00	0,00%
Reforço Do Sistema De Informação Sanitária E Desenvolvimento Da Investigação Em Saúde	163.691.423,00	0,00%
Generalização Da Prática Desportiva E Melhoria Do Desporto De Rendimento	2.001.883.275,00	0,02%
Modernização E Desenvolvimento Da Actividade De Transportes	1.653.667.322,00	0,02%
Expansão Do Acesso À Energia Eléctrica Nas Áreas Urbanas, Sedes De Município E Áreas Rurais	175.606.230.789,00	1,69%
Desenvolvimento E Consolidação Do Sector Da Água	13.165.876.170,00	0,13%
Melhoria Do Serviço Público Nacional Da Comunicação Social	444.226.101,00	0,00%
Promoção Do Género E Empoderamento Da Mulher	345.221.587,00	0,00%
Valorização Da Família E Reforço Das Competências Familiares	981.814.912,00	0,01%
Reforma Da Administração Local E Melhoria Dos Serviços Públicos A Nível Municipal	2.093.163.181,00	0,02%
Fomento Da Produção Da Indústria Transformadora	3.775.824.244,00	0,04%
Desenvolvimento De Indústrias Da Defesa	2.770.001.456,00	0,03%
Desenvolvimento Hoteleiro E Turístico	363.763.826,00	0,00%
Desenvolvimento Da Logística E Da Distribuição	1.742.065.651,00	0,02%
Ordenamento Do Espaço Marinho E Saúde Do Ecossistema	72.308.076,00	0,00%
Melhoria Do Sistema Nacional De Qualidade	443.342.592,00	0,00%
Reforço Do Sistema Nacional De Formação Profissional	4.063.062.085,00	0,04%



## RESUMO DA DESPESA POR NATUREZA ECONÓMICA

Natureza	Valor	%
<b>Total Geral:</b>	<b>10.400.865.675.100,00</b>	<b>100,00%</b>
<b>3 - Despesas Correntes</b>	<b>5.125.530.872.875,00</b>	<b>49,28%</b>
<b>31 - Despesas Com O Pessoal</b>	<b>1.697.629.975.779,00</b>	<b>16,32%</b>
<b>311 - Despesas Com O Pessoal Civil</b>	<b>981.355.871.669,00</b>	<b>9,44%</b>
<b>3111 - Vencimentos E Remuner. Permanentes Do Pessoal Civil</b>	<b>948.634.781.815,00</b>	<b>9,12%</b>
311101 - Vencimentos Do Pessoal Civil Do Quadro	661.959.393.489,00	6,36%
311102 - Vencimentos De Outro Pessoal Civil	83.149.524.368,00	0,80%
311103 - Subsídios Do Pessoal Civil	121.625.702.137,00	1,17%
311104 - Décimo Terceiro Mês Do Pessoal Civil	53.165.608.920,00	0,51%
311109 - Outros Vencim. E Remun. Permanentes Do Pessoal Civil	28.734.552.901,00	0,28%
<b>3112 - Remunerações Variáveis Ou Eventuais Do Pessoal Civil</b>	<b>32.721.089.854,00</b>	<b>0,31%</b>
311201 - Horas Extraordinárias Do Pessoal Civil	1.952.343.440,00	0,02%
311202 - Trabalho Acrescido E Chamadas Do Pessoal Médico	12.127.036.498,00	0,12%
311203 - Subsídio De Exame	5.880.304.083,00	0,06%
311204 - Subsídio De Instalação E Reinstalação	299.348.486,00	0,00%
311209 - Outras Remunerações Variáveis Do Pessoal Civil	12.462.057.347,00	0,12%
<b>312 - Despesas Com O Pessoal Militar</b>	<b>343.326.493.105,00</b>	<b>3,30%</b>
<b>3121 - Vencimentos E Remunerações Permanentes Do Pessoal Militar</b>	<b>331.419.103.936,00</b>	<b>3,19%</b>
312101 - Vencimentos Do Pessoal Militar	234.951.021.053,00	2,26%
312102 - Subsídios Do Pessoal Militar	64.193.247.185,00	0,62%
312103 - Décimo Terceiro Mês Do Pessoal Militar	25.654.899.938,00	0,25%
312109 - Outros Vencimentos E Remun. Permanentes Do Pessoal Militar	6.619.935.760,00	0,06%
<b>3122 - Remunerações Variáveis Ou Eventuais Do Pessoal Militar</b>	<b>11.907.389.169,00</b>	<b>0,11%</b>
<b>313 - Despesas Com O Pessoal Paramilitar</b>	<b>372.947.611.005,00</b>	<b>3,59%</b>
<b>3131 - Vencimentos E Remun. Permanentes Do Pessoal Paramilitar</b>	<b>371.874.406.757,00</b>	<b>3,58%</b>
313101 - Vencimentos Do Pessoal Paramilitar	242.662.141.668,00	2,33%
313102 - Subsídios Do Pessoal Paramilitar	108.909.770.169,00	1,05%
313103 - Décimo Terceiro Mês Do Pessoal Paramilitar	20.302.494.920,00	0,20%
<b>3132 - Remunerações Variáv. Ou Eventuais Do Pessoal Paramilitar</b>	<b>1.073.204.248,00</b>	<b>0,01%</b>
<b>32 - Contribuições Do Empregador</b>	<b>95.250.722.542,00</b>	<b>0,92%</b>
321 - Contribuições Do Empregador Para A Segurança Social	94.396.907.940,00	0,91%
329 - Outras Contribuições Do Empregador	853.814.602,00	0,01%
<b>33 - Despesas Em Bens E Serviços</b>	<b>1.016.276.769.301,00</b>	<b>9,77%</b>
<b>331 - Bens</b>	<b>301.469.279.767,00</b>	<b>2,90%</b>
<b>3311 - Materiais De Consumo</b>	<b>264.369.735.180,00</b>	<b>2,54%</b>
331101 - Combustíveis E Lubrificantes	24.578.221.859,00	0,24%
331102 - Víveres E Géneros Alimentícios	78.398.780.094,00	0,75%
331103 - Material De Consumo Corrente Especializado	111.567.699.136,00	1,07%
331109 - Outros Materiais De Consumo Corrente	49.825.034.091,00	0,48%
<b>3312 - Materiais E Utensílios Duradouros</b>	<b>37.099.544.587,00</b>	<b>0,36%</b>
331201 - Materiais E Utensílios Duradouros De Especialidade	25.795.635.794,00	0,25%
331209 - Outros Materiais E Utensílios Duradouros	11.303.908.793,00	0,11%
<b>332 - Serviços</b>	<b>714.807.489.534,00</b>	<b>6,87%</b>
<b>3321 - Serviços De Terceiros</b>	<b>400.192.611.671,00</b>	<b>3,85%</b>
332101 - Serviços De Telecomunicação	10.582.740.979,00	0,10%
332102 - Serviços De Saúde	27.600.238.726,00	0,27%
332103 - Serviços De Ensino E Formação	84.192.089.877,00	0,81%
332104 - Serviços De Água E Electricidade	6.409.134.561,00	0,06%
332105 - Serviço De Hospedagem E Alimentação	6.732.520.302,00	0,06%

**RESUMO DA DESPESA POR NATUREZA ECONÓMICA**

Natureza	Valor	%
332106 - Serviços De Estudo, Fiscalização E Consultoria	255.414.904.807,00	2,46%
332107 - Serviço De Protecção E Vigilância	9.260.982.419,00	0,09%
<b>3322 - Outros Serviços De Terceiros</b>	<b>314.614.877.863,00</b>	<b>3,02%</b>
332201 - Seguros	7.720.221.674,00	0,07%
332202 - Serviços Bancários	6.774.354.038,00	0,07%
332203 - Serviços De Processamento De Dados	12.833.980.954,00	0,12%
332204 - Serviços De Limpeza E Saneamento	37.232.864.390,00	0,36%
332205 - Serviços De Manutenção E Conservação	54.436.473.428,00	0,52%
<b>332206 - Encargos Com Viagens Em Serviços E Transportação</b>	<b>35.688.460.742,00</b>	<b>0,34%</b>
33220601 - Bilhetes De Passagem	13.043.902.819,00	0,13%
33220602 - Subsídios De Deslocação	16.183.472.582,00	0,16%
33220603 - Serviços De Transportação De Pessoas E Bens	6.461.085.341,00	0,06%
332207 - Encargos Aduaneiros E Portuários	3.466.644.583,00	0,03%
332208 - Rendas De Imoveis	11.378.595.017,00	0,11%
332209 - Outros Serviços	145.083.283.037,00	1,39%
<b>34 - Juros</b>	<b>1.599.197.704.767,00</b>	<b>15,38%</b>
342 - Juros Da Dívida Interna	741.497.231.811,00	7,13%
343 - Juros Da Dívida Externa	857.700.472.956,00	8,25%
<b>35 - Subsídios E Transferências Correntes</b>	<b>717.175.700.486,00</b>	<b>6,90%</b>
<b>351 - Subsídios</b>	<b>172.066.039.079,00</b>	<b>1,65%</b>
<b>3511 - Subsídios A Emp. Públicas Não Financeiras</b>	<b>152.853.228.699,00</b>	<b>1,47%</b>
351101 - Subsídio A Preços	134.611.264.961,00	1,29%
<b>351102 - Subsídio Para Cobertura De Custos Operacionais</b>	<b>18.241.963.738,00</b>	<b>0,18%</b>
35110201 - Subsídio P/Cobertura De Custos Com Pessoal	5.336.723.520,00	0,05%
35110202 - Subsídio P/Cobertura De Outros Custos Operacionais	12.905.240.218,00	0,12%
<b>3512 - Subsídios A Instituições Financeiras</b>	<b>19.212.810.380,00</b>	<b>0,18%</b>
351201 - Subsídio P/ Cobertura De Custos Com Pessoal	19.046.210.380,00	0,18%
351202 - Subsídio P/Cobert.De Outros Custos Operacionais	166.600.000,00	0,00%
<b>352 - Transferências Correntes</b>	<b>545.109.661.407,00</b>	<b>5,24%</b>
<b>3521 - Transf.Corrente P/Out.Niveis Do Governo Nacional</b>	<b>12.452.061.435,00</b>	<b>0,12%</b>
352101 - Transfências Correntes Para Fundos Autonomos	12.452.061.435,00	0,12%
3522 - Transferências P/Instituições Sem Fins Lucrativos	22.960.029.895,00	0,22%
<b>3523 - Transferências Correntes Para Famílias</b>	<b>490.175.066.279,00</b>	<b>4,71%</b>
352301 - Pensão De Reforma	327.860.497.869,00	3,15%
352302 - Abono De Família	4.068.165.491,00	0,04%
352303 - Bolsas De Estudos	41.264.593.835,00	0,40%
352304 - Subsídios As Autoridades Tradicionais	10.780.733.114,00	0,10%
352306 - Pensão Dos Antigos Combatentes	72.139.348.463,00	0,69%
352309 - Outras Transferências Correntes Para Famílias	34.061.727.507,00	0,33%
<b>3526 - Transferências Correntes Para O Exterior</b>	<b>19.522.503.798,00</b>	<b>0,19%</b>
352601 - Transf.Correntes P/Governos E Org.Internacionais	19.522.503.798,00	0,19%
<b>4 - Despesas De Capital</b>	<b>5.219.739.721.390,00</b>	<b>50,19%</b>
<b>41 - Investimentos</b>	<b>790.817.668.391,00</b>	<b>7,60%</b>
<b>411 - Aquisição De Bens De Capital Fixo</b>	<b>790.450.211.804,00</b>	<b>7,60%</b>
4111 - Construção De Imóveis	99.346.068.818,00	0,96%
4112 - Construção De Infra-Estruturas E Instalações	405.622.857.585,00	3,90%
4113 - Meios E Equipamentos De Transporte	50.532.916.445,00	0,49%
4114 - Equipamentos De Processamento De Dados	27.313.356.399,00	0,26%
4115 - Aquisição De Imoveis	84.252.831.240,00	0,81%



**RESUMO DA DESPESA POR NATUREZA ECONÓMICA**

<b>Natureza</b>	<b>Valor</b>	<b>%</b>
4116 - Aquisição De Mobiliário	16.682.565.394,00	0,16%
4117 - Aquisição De Máquinas, Equip.E Ferramentas	24.448.160.666,00	0,24%
4118 - Obras De Reab.De Imóveis, Infra-Estrut.E Instalações	56.842.300.400,00	0,55%
4119 - Outros Bens De Capital Fixo	25.409.154.857,00	0,24%
414 - Compra De Activos Intangíveis	367.456.587,00	0,00%
<b>42 - Transferencias De Capital</b>	<b>301.299.531.746,00</b>	<b>2,90%</b>
<b>421 - Transferências De Capital Internas</b>	<b>301.299.531.746,00</b>	<b>2,90%</b>
<b>4211 - Transfer.De Capital Para Outros Níveis Do Governo Nacional</b>	<b>66.241.663.604,00</b>	<b>0,64%</b>
421101 - Transf. De Capital Para Fundos Autonomos	66.241.663.604,00	0,64%
4213 - Transf. De Capital Para Instituições Financeiras	1.402.479.392,00	0,01%
4214 - Transferências De Capital Para Outras Empresas	200.186.727.947,00	1,92%
4219 - Outras Transferências De Capital	33.468.660.803,00	0,32%
<b>43 - Despesas De Capital Financeiro</b>	<b>4.119.555.719.413,00</b>	<b>39,61%</b>
<b>431 - Aplicação Em Activos Financeiros</b>	<b>385.855.837.905,00</b>	<b>3,71%</b>
4313 - Aumento De Participação E Outras Aplicações Financeiras	385.855.837.905,00	3,71%
<b>432 - Amortização De Passivos Financeiros</b>	<b>3.733.699.881.508,00</b>	<b>35,90%</b>
<b>4321 - Amortização Da Dívida</b>	<b>3.601.558.974.432,00</b>	<b>34,63%</b>
<b>432101 - Amortização Da Dívida Interna</b>	<b>1.516.418.048.267,00</b>	<b>14,58%</b>
43210103 - Amort Da Dívida A Instituições Financeiras	1.378.493.627.774,00	13,25%
43210109 - Amortiz.Da Dívida A Out. Entidades E Inst.Internas	137.924.420.493,00	1,33%
<b>432102 - Amortização Da Dívida Externa</b>	<b>2.085.140.926.165,00</b>	<b>20,05%</b>
43210209 - Amortiz.Dívida A Out.Entidades/Instituições Externas	2.085.140.926.165,00	20,05%
<b>4329 - Amortização De Outros Passivos Financeiros</b>	<b>132.140.907.076,00</b>	<b>1,27%</b>
433 - Outros Passivos Financeiros	132.140.907.076,00	1,27%
49 - Outras Despesas De Capital	8.066.801.840,00	0,08%
<b>9 - Reservas</b>	<b>55.595.080.835,00</b>	<b>0,53%</b>
91 - Reserva Orçamental	55.595.080.835,00	0,53%

**RESUMO DA DESPESA POR LOCAL**

<b>Província</b>	<b>Valor</b>	<b>%</b>
<b>Total Geral:</b>	<b>10.400.865.675.100,00</b>	<b>100,00%</b>
Bengo	40.864.631.851,00	0,39%
Benguela	101.956.007.274,00	0,98%
Bié	61.852.691.481,00	0,59%
Cabinda	51.021.425.381,00	0,49%
Cunene	41.545.450.972,00	0,40%
Dívida Pública	5.332.477.586.275,00	51,27%
Estrutura Central	3.616.170.243.531,00	34,77%
Exterior	28.520.226.606,00	0,27%
Huambo	89.387.394.976,00	0,86%
Huíla	91.967.593.743,00	0,88%
Kuando Kubango	56.851.151.681,00	0,55%
Kwanza Norte	94.372.966.107,00	0,91%
Kwanza Sul	64.730.306.490,00	0,62%
Luanda	351.566.876.745,00	3,38%
Lunda Norte	47.112.540.029,00	0,45%
Lunda Sul	28.254.476.015,00	0,27%
Malanje	73.356.025.866,00	0,71%
Moxico	53.529.112.317,00	0,51%
Namibe	39.209.092.264,00	0,38%
Uíge	63.611.683.038,00	0,61%
Zaire	72.508.192.458,00	0,70%