



**LEI QUE APROVA O ORÇAMENTO GERAL DO ESTADO
PARA O EXERCÍCIO ECONÓMICO DE 2018**



REPÚBLICA DE ANGOLA
ASSEMBLEIA NACIONAL

Lei n.º _____ /2018

de _____ de _____

O Orçamento Geral do Estado é o principal instrumento da política económica e financeira do Estado Angolano que, expresso em termos de valores, para um período de tempo definido, demonstra o plano de acções a realizar e determina as fontes de financiamento;

O Orçamento Geral do Estado para o Exercício Económico de 2018 é elaborado e aprovado nos termos do artigo 104.º da Constituição da República de Angola e da Lei n.º 15/10, de 14 de Julho, Lei do Orçamento Geral do Estado;

A Assembleia Nacional aprova, por mandato do povo, nos termos das disposições combinadas das alíneas c) e e) do artigo 161.º, da alínea o) do n.º 1 do artigo 165.º e da alínea d) do n.º 2 do artigo 166.º, todos da Constituição da República de Angola, a seguinte:

**LEI QUE APROVA O ORÇAMENTO GERAL DO ESTADO
PARA O EXERCÍCIO ECONÓMICO DE 2018**

CAPÍTULO I CONSTITUIÇÃO DO ORÇAMENTO

ARTIGO 1.º (Composição do orçamento)

1. A presente Lei aprova a estimativa da receita e a fixação da despesa do Orçamento Geral do Estado para o exercício económico de 2018, doravante designado, abreviadamente, por OGE 2018.
2. O OGE 2018 comporta receitas estimadas em KZ 9.685.550.810.785,00 (nove triliões, seiscentos e oitenta e cinco biliões, quinhentos e cinquenta milhões, oitocentos e dez mil, setecentos e oitenta e cinco Kwanzas) e despesas fixadas em igual montante para o mesmo período.
3. O OGE 2018 integra os orçamentos dos órgãos da Administração Central e Local do Estado, dos Institutos Públicos, dos Serviços e Fundos Autónomos, da Segurança Social e dos subsídios e transferências a realizar para as Empresas Públicas e para as Instituições de Utilidade Pública.
4. O Presidente da República, enquanto Titular do Poder Executivo é autorizado a cobrar os impostos, as taxas e as contribuições previstas nos códigos e demais legislação em vigor, durante o exercício económico de 2018, devendo adoptar os mecanismos necessários para a efectiva cobrança dos referidos tributos.
5. As receitas provenientes de doações em espécie e em bens e serviços integram obrigatoriamente o OGE 2018.

ARTIGO 2.º (Peças integrantes)

Integram o Orçamento Geral do Estado para o exercício económico de 2018, os quadros orçamentais seguintes:

- a) Resumo da Receita por Natureza Económica;

- b) Resumo da Receita por Fonte de Recursos;
- c) Resumo da Despesa por Natureza Económica;
- d) Resumo da Despesa por Função;
- e) Resumo da Despesa por Local;
- f) Resumo da Despesa por Programa; e
- g) Dotações Orçamentais por Órgãos.

CAPÍTULO II

AJUSTES ORÇAMENTAIS

ARTIGO 3.º

(Regras básicas)

Para a execução do OGE 2018 o Presidente da República, enquanto Titular do Poder Executivo é autorizado a:

- a) Fixar o limite anual de cabimentação da despesa com os projectos de investimentos públicos, com base na Programação Financeira;
- b) Fixar o limite trimestral de cabimentação da despesa, com base na previsão de receitas da Programação Financeira;
- c) Proceder aos ajustes, sempre que necessário, nos valores inseridos nas peças constantes do artigo 2.º da presente lei, com vista à plena execução das regras orçamentais, mormente a unicidade e a universalidade;
- d) Ajustar o orçamento para suplementar despesas autorizadas, quando ocorrerem variações de receitas, por alteração da taxa de câmbio utilizada;
- e) Inscrever projectos diversos no Programa de Investimentos Públicos, em determinados municípios susceptíveis de descentralização pela via autárquica, em particular no domínio da Energia e Águas, para o alcance dos objectivos do Plano Nacional de Desenvolvimento 2018-2022, com fonte de financiamento assegurada e por contrapartida de projectos de baixa ou nula execução;

- f) Ajustar o orçamento dos órgãos para suplementar despesas necessárias para a utilização de desembolsos correspondentes; e
- g) Ajustar o orçamento dos órgãos para suplementar despesas necessárias para a utilização de desembolsos correspondentes a doações não previstas, ou a um aumento da receita tributária petrolífera.

CAPÍTULO III OPERAÇÕES DE CRÉDITO

ARTIGO 4.º (Financiamento)

1. O Presidente da República, enquanto Titular do Poder Executivo é autorizado a:
 - a) Contrair empréstimos e a realizar outras operações de crédito no mercado interno e externo, para fazer face às necessidades de financiamento decorrentes dos investimentos públicos e da amortização da dívida pública, previstos no OGE/ 2018; e
 - b) Emitir títulos do tesouro nacional e a contrair empréstimos internos de instituições financeiras, para socorrer as necessidades de tesouraria, a reembolsar durante o exercício económico.
2. Os encargos a assumir com os empréstimos referidos na alínea b) do número anterior, não podem ser mais gravosos do que os praticados no mercado, em matéria de prazos, de taxas de juro e demais custos.

ARTIGO 5.º (Gestão da dívida pública)

1. O Presidente da República, enquanto Titular do Poder Executivo, deve tomar as medidas adequadas à eficiente gestão da dívida pública, ficando, para o efeito, autorizado a adoptar medidas conducentes a:

- a) Reforçar as dotações orçamentais para amortização do capital e juros, caso seja necessário;
 - b) Pagar antecipadamente, total ou parcialmente, a dívida já contraída, sempre que os benefícios os justifiquem;
 - c) Contratar novas operações destinadas ao pagamento antecipado; e
 - d) Renegociar as condições da dívida com garantias reais, para possibilitar uma reprogramação do serviço da dívida com prestações fixas e a rentabilização das garantias afectas.
2. No processo de pagamento da dívida pública interna, as pequenas e médias empresas têm prioridade absoluta.

ARTIGO 6.º
(Garantias do Estado)

1. O Presidente da República, enquanto Titular do Poder Executivo, tem competências para conceder garantias do Estado a operadores económicos nacionais, para projectos no âmbito do programa de diversificação da economia nacional.
2. O limite para a concessão de garantias pelo Estado é fixado em KZ 500.000.000.000,00 (quinhentos biliões de Kwanzas).

CAPÍTULO IV
CONSIGNAÇÃO DE RECEITAS

ARTIGO 7.º
(Fundo de Equilíbrio)

1. No quadro do processo de desconcentração e descentralização financeira da Administração Local do Estado, o Presidente da República, enquanto Titular do Poder Executivo, pode criar um Fundo de Equilíbrio, com vista a garantir a justa repartição da riqueza e do rendimento nacional.

2. Parte da receita resultante dos direitos patrimoniais do Estado nas concessões de exploração de direitos mineiros constitui fonte de financiamento do Fundo de Equilíbrio.
3. Os critérios de consignação e a percentagem a ser atribuída constam de diploma próprio aprovado pelo Presidente da República.

ARTIGO 8.º

(Afectação de receitas fiscais referentes à exploração petrolífera)

1. É fixada em 5% a retenção da Concessionária Nacional SONANGOL-E.P., prevista no n.º 2 do artigo 54.º da Lei n.º 13/04, de 24 de Dezembro - Lei sobre a Tributação das Actividades Petrolíferas, para fazer face às despesas com a supervisão e controlo das suas associadas e das operações petrolíferas, para o ano de 2018.
2. A retenção prevista no número anterior é calculada com base no preço de referência fiscal do OGE/ 2018, nos termos do n.º 1 do artigo 11.º da presente Lei.

CAPÍTULO V

DISCIPLINA ORÇAMENTAL

ARTIGO 9.º

(Execução orçamental)

1. Os órgãos da Administração Central e Local do Estado, incluindo os órgãos de soberania dependentes do Orçamento Geral do Estado devem observar, rigorosamente, os critérios de gestão em vigor, para que seja assegurada, cada vez mais, a racional aplicação dos recursos públicos disponíveis, de forma a permitir uma melhor satisfação das necessidades colectivas.
2. Nenhuma despesa pode ser autorizada ou paga sem que, cumulativamente:
 - a) O factor gerador da obrigação de despesa respeite as normas legais aplicáveis; e

- b) A despesa disponha de inscrição orçamental, tenha cabimento na programação financeira, esteja adequadamente classificada e satisfaça os princípios da economia, da eficiência e da eficácia.
3. É vedada a realização de despesas, o início de obras, a celebração de quaisquer contratos ou a requisição de bens sem prévia cabimentação, observando o limite para cabimentação estabelecido na programação financeira ou em montante que exceda o limite dos créditos orçamentais autorizados.
 4. Na execução do Orçamento Geral do Estado durante o ano fiscal de 2018, com vista a prevenir eventuais comportamentos insuficientes da arrecadação de receitas, o Presidente da República, enquanto Titular do Poder Executivo é autorizado a cativar até 100% das dotações orçamentais de determinados projectos do Programa de Investimentos Públicos e das despesas de apoio ao desenvolvimento.
 5. Neste processo deve-se evitar, sempre que possível, a cativação das verbas dos sectores da Educação e da Saúde.
 6. Não é permitida a aprovação de quaisquer regimes remuneratórios indexados à moeda externa.
 7. Não é permitida a realização de despesas variáveis com valores indexados à moeda externa.
 8. Qualquer encargo em moeda externa apenas pode ser assumido, desde que o mesmo tenha como base contrato celebrado com entidade não residente cambial ou contrato resultante de concurso público internacional ou decisão do Presidente da República, enquanto Titular do Poder Executivo.
 9. Os fornecedores de bens ou prestadores de serviços devem exigir, dos respectivos ordenadores da despesa, a competente via da nota de cabimentação da despesa.

10. O incumprimento do disposto nos n.ºs 2, 3, 6, 7, 8 e 9 do presente artigo, não vincula o Estado à obrigação de pagamento.
11. A eventual necessidade de actualização do valor da despesa realizada é feita por aplicação da Unidade de Correção Fiscal que vigore no período em que se efectue o pagamento.
12. A admissão de novos funcionários para a Administração Central e Local do Estado deve ser feita nos termos dos Princípios Gerais sobre o Recrutamento e Selecção de Candidatos na Administração Pública e das Condições e Procedimentos de Elaboração, Gestão e Controlo dos Quadros de Pessoal da Administração Pública, aprovados pelos Decretos Presidenciais n.ºs 102/11 e 104/11, ambos de 23 de Maio.
13. No exercício económico de 2018, não são permitidas novas admissões que se consubstanciam num aumento da massa salarial da função pública, incluindo a celebração de contratos de trabalho por tempo determinado, podendo apenas ocorrer em casos devidamente justificados e aprovados pelo Presidente da República, enquanto Titular do Poder Executivo, salvo as admissões de pessoal nos sectores da educação e da saúde previstas no presente orçamento.
14. São permitidas admissões de novos funcionários para a Administração Pública, para o preenchimento de vagas decorrentes de situações de reforma, de abandono, de demissão, de transferência, de morte ou de outras circunstâncias estabelecidas pelo Presidente da República, enquanto Titular do Poder Executivo.
15. Os processos de promoção dos funcionários públicos são apenas efectuados após a conclusão do processo de recadastramento da função pública, mediante programações plurianuais de três a cinco anos e de acordo com os seguintes requisitos:
 - a) Realização de concurso público de acesso/promoção;
 - b) Existência de dotação orçamental confirmada pelo Ministério das Finanças; e

c) Existência de vaga no quadro de pessoal.

16. Durante o exercício económico de 2018 fica suspensa a aprovação de novos Estatutos Remuneratórios, cujos índices difiram substancialmente da Função Pública, quando estes organismos não disponham de receitas próprias para cobrir parte das suas despesas;
17. Durante o Exercício Económico de 2018 é vedado o processamento de horas extraordinárias, com excepção para o regime especial do sector da saúde.
18. Os órgãos da Administração Central e Local do Estado, através dos serviços de recursos humanos, devem gerir, de forma adequada, a base de dados para o processamento de salários do Sistema Integrado de Gestão Financeira do Estado (SIGFE), incorporando todas as decisões que alterem, nos termos da lei, a situação jurídica dos recursos humanos da função pública, nomeadamente a assiduidade, as licenças, as transferências, as comissões de serviço, a exoneração, a demissão e a aposentação.
19. A contratação de pessoal ao abrigo do artigo 35.º do Decreto Legislativo Presidencial n.º 2/13, de 25 de Junho, que estabelece as regras de criação, estruturação e funcionamento dos Institutos Públicos é realizada, desde que as receitas próprias estejam inscritas no orçamento e sejam capazes de cobrir, na totalidade, o pagamento dos salários.
20. As doações que sejam recebidas no decorrer do exercício económico, não previstas no OGE 2018, devem ser incorporadas no orçamento, com vista a garantir o princípio orçamental da universalidade.
21. As despesas especiais de segurança interna e externa de protecção do Estado, constantes do Orçamento Geral do Estado, estão sujeitas a um regime especial de execução e controlo orçamental, de acordo com o que venha a ser estabelecido pelo Presidente da República, enquanto Titular do Poder Executivo.

22. Os órgãos da Administração Central e Local do Estado devem enviar, trimestralmente, aos Ministérios das Finanças e do Planeamento, os elementos necessários à avaliação da execução das despesas incluídas no Programa de Investimentos Públicos.
23. A inobservância do disposto nos números anteriores do presente artigo faz incorrer os seus autores em responsabilidade administrativa, disciplinar, civil e criminal, nos termos da lei.

ARTIGO 10.º
(Fiscalização preventiva)

1. A fiscalização preventiva é exercida através do visto, da sua recusa, ou da declaração de conformidade, emitido pelo Tribunal de Contas.
2. O Presidente da República, enquanto Titular do Poder Executivo, deve submeter ao Tribunal de Contas, para efeitos de fiscalização preventiva, os contratos de qualquer natureza, de valor igual ou superior a KZ 4.314.000.000,00 (quatro biliões e trezentos e catorze milhões de Kwanzas).
3. As Unidades Orçamentais dos Órgãos da Administração Central e Local do Estado devem submeter ao Tribunal de Contas, para efeitos de fiscalização preventiva, os contratos de qualquer natureza, de valor igual, ou superior a KZ 224.087.000,00 (duzentos e vinte e quatro milhões e oitenta e sete mil Kwanzas).
4. Os contratos que carecem de fiscalização preventiva, nos termos do presente artigo, entram em vigor após a obtenção do visto do Tribunal de Contas ou, findo o prazo estabelecido no n.º 6 do artigo 8.º da Lei n.º 13/10, de 9 de Julho, Lei Orgânica e do Processo do Tribunal de Contas.
5. As receitas resultantes das cobranças de taxas e emolumentos do Tribunal de Contas devem reverter em 70% para o Tesouro Nacional.

ARTIGO 11.º
(Receitas petrolíferas)

1. A receita tributária petrolífera que venha a ser arrecadada em excesso sobre a receita prevista em face dos pressupostos orçamentais estabelecidos é contabilizada em conta de Reserva do Tesouro Nacional.
2. O recurso aos fundos da Reserva do Tesouro Nacional constituídos nos termos do número anterior, para cobertura de despesas constantes do OGE 2018, fica condicionado, por razões justificadas, à autorização expressa do Presidente da República, enquanto Titular do Poder Executivo.

ARTIGO 12.º
(Despesas e fundos especiais)

1. Ficam sujeitos a um regime especial e de cobertura, de execução e de prestação de contas, as despesas especiais, afectas aos órgãos de soberania e serviços públicos que realizam as funções de segurança interna e externa do Estado, integrados no Sistema Nacional de Segurança, em termos que assegure o carácter reservado ou secreto destas funções e o interesse público, com eficácia, prontidão e eficiência.
2. São inscritos no OGE 2018, créditos orçamentais que permitam a criação de Fundos Financeiros Especiais de Segurança, a funcionarem como reserva estratégica do Estado, para a execução das despesas referidas no número anterior.
3. A forma de utilização e de prestação de contas dos Fundos Financeiros Especiais de Segurança é regulamentada pelo Presidente da República, enquanto Titular do Poder Executivo.

ARTIGO 13.º
(Publicidade orçamental)

1. O Ministério das Finanças deve dar publicidade, trimestralmente, do resultado da execução do OGE 2018.

2. As informações relativas a cada trimestre do exercício económico de 2018 devem ser publicitadas no prazo máximo de 60 (sessenta) dias após o encerramento do trimestre.

ARTIGO 14.º
(Balço da Execução Orçamental)

O Presidente da República, enquanto Titular do Poder Executivo, deve submeter à Assembleia Nacional, trimestralmente, o Balço da Execução do Orçamento Geral do Estado de 2018, nos termos do disposto no n.º 3 do Artigo 63.º da Lei n.º 15/10, de 14 de Julho – Lei do Orçamento Geral do Estado.

CAPÍTULO VI
DISPOSIÇÕES FISCAIS E DE ESTABILIDADE ORÇAMENTAL

ARTIGO 15.º

(Contribuição Especial sobre Operações Cambiais de Invisíveis Correntes)

1. Para efeitos de execução do Orçamento Geral do Estado, para o Exercício Económico de 2018, mantém-se em vigor a Contribuição Especial sobre Operações Cambiais de Invisíveis Correntes, criada nos termos da Lei n.º 3/15, de 9 de Abril – Lei do Orçamento Geral do Estado revisto/2015 e ao abrigo do Código Geral Tributário, aprovado pela Lei n.º 21/14, de 22 de Outubro, cujo regime jurídico se estabelece nos números seguintes.
2. A Contribuição Especial sobre as Operações Cambiais de Invisíveis Correntes incide sobre as transferências efectuadas no âmbito dos contratos de prestação de serviços de assistência técnica estrangeira ou de gestão, regulados pelas disposições do regulamento sobre a contratação de prestação de serviços de assistência técnica ou de gestão, aprovado pelo Decreto Presidencial n.º 273/11, de 27 de Outubro.

3. Não estão sujeitos a Contribuição Especial sobre as Operações Cambiais de Invisíveis Correntes, as demais Operações Cambiais de Invisíveis Correntes reguladas pelo Decreto n.º 21/98, de 24 de Julho.
4. São sujeitos passivos da Contribuição Especial sobre Operações Cambiais de Invisíveis Correntes, as pessoas singulares ou colectivas de direito privado e as empresas públicas, com domicílio ou sede, direcção efectiva ou estabelecimento estável em território nacional, que requeiram junto de uma instituição financeira a realização de transferências para o pagamento dos contratos referidos no número anterior.
5. A obrigação tributária da Contribuição Especial sobre as Operações Cambiais de Invisíveis Correntes, considera-se constituída no momento anterior à realização da transferência.
6. A base de cálculo da Contribuição Especial sobre as Operações Cambiais de Invisíveis Correntes é o montante em moeda nacional, objecto da transferência, independentemente da taxa de câmbio utilizada.
7. A taxa de Contribuição Especial sobre as Operações Cambiais de Invisíveis Correntes é de 10% sobre o valor da transferência a efectuar.
8. A liquidação da contribuição Especial sobre as Operações Cambiais de Invisíveis Correntes é efectuada pelo sujeito passivo, nos serviços tributários competentes, antes do processamento, pelas instituições financeiras, da transferência sujeita à referida contribuição.
9. O sujeito passivo é responsável, também, pelo pagamento da Contribuição Especial sobre as Operações Cambiais de Invisíveis Correntes, que é efectuada mediante a apresentação do Documento de Liquidação de Impostos que discrimina o valor tributável.

10. À Administração Geral Tributária compete, com a colaboração do Banco Nacional de Angola, fiscalizar o pagamento e demais obrigações tributárias previstas no presente regime jurídico.
11. As Instituições Financeiras só devem realizar as transferências, mediante certificação prévia do Documento de Arrecadação de Receitas (DAR) ou Documento de Cobrança (DC), nos termos das disposições sobre arrecadação de receitas públicas, atestando o efectivo pagamento da Contribuição Especial a que estiver obrigado o sujeito passivo, sob pena de incorrerem em multa correspondente ao dobro do valor da Contribuição Especial devida, sem prejuízo de outras infracções estabelecidas no Código Geral Tributário.
12. Estão isentos da Contribuição Especial sobre as Operações de Invisíveis Correntes, quando esta constitua seu encargo, o Estado e quaisquer dos seus órgãos, estabelecimentos e organismos, ainda que personalizados, exceptuando as empresas públicas.
13. Estão, igualmente, isentos da Contribuição Especial sobre as Operações Cambiais de Invisíveis Correntes, excepto quando actuem no âmbito do desenvolvimento de actividades económicas de natureza empresarial ou comercial:
 - a) As instituições públicas de previdência e segurança social;
 - b) As associações de utilidade pública reconhecidas nos termos da lei.
14. O Presidente da República, enquanto Titular do Poder Executivo, define os procedimentos e regulamentos necessários para a execução do regime jurídico da Contribuição Especial sobre as Operações Cambiais de Invisíveis Correntes.
15. As reclamações, recursos, infracções e respectivas penalidades, bem como outros elementos não previstos no presente regime fiscal, são regulados nos termos gerais de direito, designadamente pelo Código Geral Tributário.

ARTIGO 16.º
(Autorização legislativa em matéria fiscal)

1. É concedida ao Presidente da República, enquanto Titular do Poder Executivo, autorização legislativa para, em matéria de definição do sistema fiscal e criação de impostos, aprovar medidas pontuais de ajustamento aos seguintes regimes fiscais do sistema tributário:

a) Código Aduaneiro, aprovado pelo Decreto – Lei n.º 5/06, de 4 de Outubro;

b) Código do Imposto sobre a Aplicação de Capitais, aprovado pelo Decreto Legislativo Presidencial n.º 2/14, de 20 de Outubro;

c) Regulamento do Imposto de Consumo, aprovado pelo Decreto Legislativo Presidencial, n.º 3-A/14, de 21 de Outubro;

d) Código do Imposto de Selo, aprovado pelo Decreto Legislativo Presidencial n.º 3/14, de 21 de Outubro;

2. No âmbito do presente artigo, fica o Presidente da República autorizado a:

a) Introduzir um regime de pagamento de dívidas aduaneiras em prestações, nos casos em que tenha havido o procedimento de desembaraço aduaneiro, mediante regularização a posterior;

b) Redefinir o regime de isenção do Imposto sobre a Aplicação de Capitais, na distribuição de dividendos a favor de pessoas colectivas ou entes equiparados, sujeitos passivos do Imposto Industrial e com residência fiscal em Angola, tornando-o mais adequado aos critérios de proporcionalidade e justiça tributária material definidos no Código Geral Tributário.

- c) Clarificar as normas de incidência para permitir a tributação autónoma, de mais-valias nas transmissões para pessoas singulares e destas para pessoas colectivas, de títulos nos mercados regulamentados.
- d) Alargar para o sector financeiro, designadamente bancário, segurador e de valores mobiliários, sector das telecomunicações, mineiro não petrolífero, o regime de inversão de obrigação de entrega de imposto de consumo, que vigora actualmente e de forma específica para o sector petrolífero;
- e) Sujeitar ao imposto de consumo, os contratos e os serviços de publicidade;
- f) Sujeitar ao imposto de consumo a emissão de bilhetes de passagem dos transportes aéreos e marítimos, para percursos a serem realizados integralmente no território nacional;
- g) Sujeitar ao Imposto de Selo os recibos de quitação dos profissionais liberais;
- h) Sujeitar ao Imposto de Selo os contratos de prestação de serviços de qualquer natureza;
- i) Sujeitar ao Imposto de selo os contratos de trabalho dos estrangeiros não residentes;
- j) Alterar o momento da constituição da obrigação de imposto de selo nas aquisições ou promessas de aquisições onerosas de bens por via do direito de propriedade ou de figuras parcelares desse direito sobre imóveis, para 60 dias após a assinatura do contrato ou documento, que transmite direitos sobre o imóvel, eliminando o condicionamento á realização da escritura pública;
- k) Clarificar o regime de responsabilidade tributária em sede do imposto de selo.

ARTIGO 17.º
(Suspensão e restrição de direitos e regalias)

1. Tendo em atenção a premente necessidade de consolidação e estabilização orçamental, durante o ano de 2018 são suspensos os seguintes direitos e regalias:
 - a) Subsídio de renda de casa;
 - b) Subsídio de manutenção de Residência;
 - c) Subsídio de reinstalação, para todos os beneficiários;
 - d) Subvenção mensal vitalícia a beneficiários remunerados de forma cumulativa, salvo se o beneficiário optar receber exclusivamente a subvenção mensal vitalícia;
 - e) Atribuição de veículos do Estado para apoio à residência aos Titulares de Cargos Políticos e outros beneficiários.

2. Durante o exercício económico de 2018 são restringidos os seguintes direitos:
 - a) Subsídio de instalação em 50%;
 - b) Subsídio de estímulo em 50%, cujo pagamento deve ocorrer em parcela única;
 - c) Redução para dois o número de empregados domésticos para Titulares de Cargos Políticos e outros Beneficiários;
 - d) Redução das classes dos Bilhetes de Viagem dos Titulares de cargos políticos, magistrados, Deputados e respectivos cônjuges, da 1ª classe para a classe executiva e, dos titulares de cargos de Direcção e Chefia, da classe executiva para a classe económica;

3. As suspensões e restrições de direitos e regalias previstas nos números 1 e 2 do presente artigo não se aplicam aos magistrados judiciais e do Ministério Público nem aos oficiais de justiça, excepto a prevista na alínea d) do n.º 2.

4. As suspensões e restrições de direitos e regalias previstas na alínea a) do n.º 1 e na alínea a) do n.º 2 do presente artigo, não se aplicam aos Deputados à Assembleia Nacional.
5. Sem prejuízo do disposto nos n.ºs 3 e 4 do presente artigo, o regime de suspensão e restrição de direitos e regalias previsto nos n.ºs 1 e 2 do presente artigo aplica-se a todos os beneficiários, desde que o encargo seja suportado por recursos ordinários do tesouro.
6. O subsídio previsto na alínea b) do n.º 2 do presente artigo deve ser suportado pela respectiva unidade orçamental, com receitas próprias.
7. Sem prejuízo da excepção prevista no n.º 3 do presente artigo, a suspensão e restrição de direitos e regalias estabelecidas no presente artigo tem natureza imperativa e excepcional, devendo prevalecer sobre quaisquer outras normas especiais ou excepcionais em sentido contrário.
8. Durante o exercício económico de 2018, o Presidente da República pode aprovar um regime de subvenção de combustíveis para potenciar factores de produção, devendo o mesmo obedecer aos princípios da racionalidade financeira e orçamental, bem como da eficiência e eficácia económicas.

CAPÍTULO VII

DISPOSIÇÕES FINAIS

ARTIGO 18.º (Revisão orçamental)

Sob proposta fundamentada do Presidente da República, enquanto Titular do Poder Executivo, o Orçamento Geral do Estado para o Exercício Económico de 2018, pode ser objecto de revisão e aprovação pela Assembleia Nacional.

Artigo 19.º
(Dúvidas e omissões)

As dúvidas e as omissões que suscitarem da interpretação e da aplicação da presente Lei são resolvidas pela Assembleia Nacional.

Artigo 20.º
(Revogação)

É revogada toda a legislação que contrarie a presente Lei.

Artigo 21.º
(Entrada em vigor)

A presente lei entra em vigor à data da sua publicação.

Vista e aprovada pela Assembleia Nacional, em Luanda, aos 14 de Fevereiro de 2018.

O Presidente da Assembleia Nacional

Fernando da Piedade Dias dos Santos

Promulgada aos _____ de Fevereiro de 2018.

Publique-se.

O Presidente da República

João Manuel Gonçalves Lourenço



MINISTÉRIO DAS
FINANÇAS
REPÚBLICA DE ANGOLA

Relatório de Fundamentação

Orçamento Geral do Estado 2018

23 de Fevereiro de 2018

ÍNDICE

| | |
|--|-----|
| SIGLAS e ABREVIATURAS | iii |
| SIMBOLOGIA | iii |
| PREÂMBULO | 1 |
| I. INTRODUÇÃO | 3 |
| II. CONTEXTO ECONÓMICO INTERNACIONAL | 8 |
| Produto Mundial..... | 8 |
| Inflação..... | 10 |
| Comércio Mundial..... | 12 |
| Taxas de Juro..... | 13 |
| Mercado Petrolífero Mundial..... | 14 |
| III. DESEMPENHO RECENTE DA ECONOMIA NACIONAL | 16 |
| Sector Real..... | 16 |
| Inflação..... | 22 |
| Sector Externo..... | 24 |
| Sector Fiscal..... | 27 |
| Sector Monetário..... | 33 |
| Sector Cambial..... | 35 |
| IV. OBJECTIVOS NACIONAIS DE MÉDIO PRAZO E PROGRAMAS ESTRATÉGICOS | 37 |
| V. QUADRO MACROECONÓMICO PARA 2018 | 39 |
| Sector Petrolífero..... | 40 |
| Sector Não Petrolífero..... | 43 |
| VI. ACÇÕES DE POLÍTICA ECONÓMICA PARA 2018 | 46 |
| A. Programa de Estabilidade Macroeconómica (PEM)..... | 46 |
| B. Programa para a Reforma do Estado e Reforço da Capacidade Institucional | 52 |
| C. Programa de Promoção das Exportações e Substituição das Importações... | 58 |

| | | |
|-------|---|----|
| D. | Programa De Melhoria da Qualidade dos Serviços nos Domínios da Educação, do Ensino Superior e da Saúde..... | 64 |
| E. | Garantir o acesso universal aos cuidados primários de saúde. Programa de Construção e Reabilitação de Infra-Estruturas..... | 66 |
| F. | Programa de Redução das Assimetrias Sociais e de Erradicação da Fome.... | 67 |
| VII. | PROPOSTA DE ORÇAMENTO GERAL DO ESTADO PARA 2018 | 69 |
| | Fluxos Globais do Orçamento Geral do Estado | 69 |
| | Financiamento do Orçamento..... | 71 |
| | Leitura Funcional do OGE 2018 | 73 |
| | Leitura Territorial do OGE 2018 | 76 |
| VIII. | PRINCIPAIS RISCOS PARA A EXECUÇÃO DO ORÇAMENTO GERAL DO ESTADO 2018 | 77 |

SIGLAS e ABREVIATURAS

| | |
|---------|--|
| AGT | Administração Geral Tributária |
| BCE | Banco Central Europeu |
| BNA | Banco Nacional de Angola |
| BRICS | Brasil, Rússia, Índia, China e África do Sul |
| BUE | Balcão Único do Empreendedor |
| FMI | Fundo Monetário Internacional |
| GERI | Gabinete de Estudos e Relações Internacionais |
| IDE | Investimento Directo Estrangeiro |
| INE | Instituto Nacional de Estatística |
| IPC | Índice de Preços ao Consumidor |
| Kz | Kwanzas |
| LIBOR | <i>London Interbank Offered Rate</i> |
| MINFIN | Ministério das Finanças |
| MPDT | Ministério do Planeamento e Desenvolvimento Territorial |
| M2 | Massa Monetária |
| ODM | Objectivos de Desenvolvimento do Milénio |
| OGE | Orçamento Geral do Estado |
| OMA | Operações de Mercado Aberto |
| OMC | Organização Mundial do Comércio |
| OPEP | Organização dos Países Exportadores de Petróleo |
| PAGEC | Programa de Apoio às Grandes Empresas e Sua Inserção em <i>Clusters</i> Empresariais |
| PED | País em Desenvolvimento |
| PERT | Projecto Executivo para a Reforma Tributária |
| PIB | Produto Interno Bruto |
| PIP | Programa de Investimento Público |
| PMA | Países Menos Avançados |
| PND | Plano Nacional de Desenvolvimento |
| pp | Pontos Percentuais |
| PPC | Paridade do Poder de Compra |
| PROAPEN | Programas de Apoio ao Pequeno Negócio |
| RIL | Reservas Internacionais Líquidas |
| US\$ | Dólares dos Estados Unidos da América |
| WEO | <i>World Economic Outlook</i> |
| WTI | <i>West Texas Intermediate</i> |

SIMBOLOGIA

| | |
|-----|-------------------------|
| N.D | Não disponível |
| * | Previsões / Estimativas |

PREÂMBULO

- i. O preço do petróleo iniciou um ciclo de forte queda a partir de Junho de 2014. Daí para cá, a economia angolana vem atravessando um período económico-financeiro muito adverso, com fortes repercussões sociais.
- ii. O Executivo adoptou várias medidas de gestão conjuntural para amortecer os impactos do choque do preço do petróleo, nomeadamente de natureza fiscal e monetária e comercial. Todavia, o impacto do preço do petróleo vem exigindo igualmente a adopção de medidas estruturais e institucionais para o reforço da resiliência financeira e económica do país.
- iii. Com o início da implementação em 2018 do Plano Nacional de Desenvolvimento 2018-2022, o País entra num novo ciclo, que será caracterizado por uma menor dependência do país nos recursos originários da produção petrolífera e por uma forte aposta na dinamização do sector privado da economia nacional, visando a promoção das exportações não petrolíferas e a substituição das importações.
- iv. O Orçamento Geral do Estado para 2018 deve dar substância financeira a um conjunto de programas económicos plurianuais, que concretizarão a desejada transformação do novo modelo económico do País.
- v. De 2018 para a frente, o País deve ser capaz de criar um Estado reformado e um novo modelo económico, onde diversificação da economia, criação de emprego e crescimento robusto, passem de objectivos a realizações efectivas.
- vi. A meta não de ser somente conter a queda do crescimento, o aumento da inflação e do desemprego, em controlar os danos da queda do preço do petróleo e da consequente carência de divisas – com instrumentos de natureza fiscal e monetária. A meta do Executivo Angolano é de gerar um bom futuro para os Angolanos.
- vii. Este macro objectivo está em linha com os objectivos do Plano Estratégico de Desenvolvimento “Angola 2025”, onde se incluem o desenvolvimento sustentável

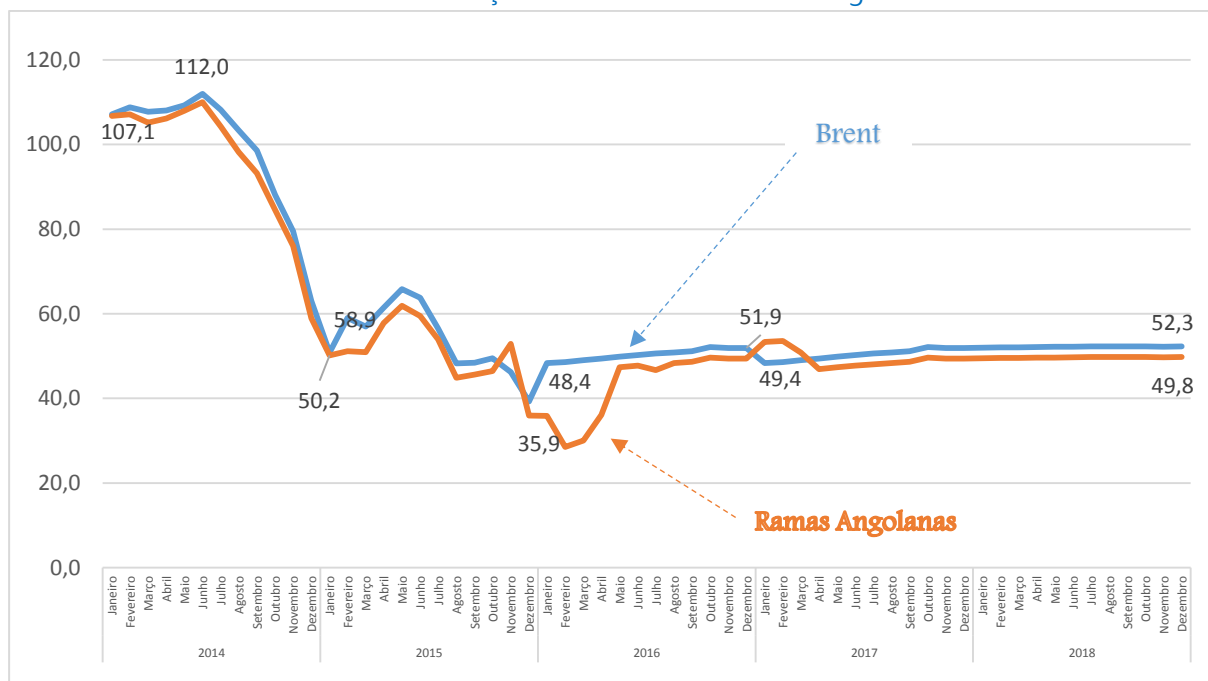
com inclusão económica e social, a redução das desigualdades, o desenvolvimento humano e o bem-estar dos angolanos, a edificação de uma economia diversificada, competitiva, inclusiva e sustentável.

- viii. Com o presente Orçamento de Estado o Executivo assume o compromisso de aperfeiçoar o modelo de economia social de mercado, por via da adopção de políticas reformistas, com impactos efectivos e positivos na vida dos angolanos.

I. INTRODUÇÃO

1. A economia angolana vem experimentando desde o segundo semestre de 2014 um período económico e financeiro adverso, determinado por um choque externo que teve serias implicações nas contas fiscais do país, na balança de pagamentos, no mercado cambial e na economia real.
2. De Junho de 2014 ao 1º Trimestre de 2017, o preço do petróleo registou uma queda acumulada de pouco mais de 51%. Nesse período, apresentou momentos de preços bastante reprimidos, sobretudo no primeiro quarto de 2016, quando atingiu níveis de US\$ 28 por barril.

Gráfico 1 - Evolução do Brent e das Ramas Angolanas



Fonte: *Bloomberg, Agosto de 2017.*

3. Entretanto, como se vê no Gráfico 1, o ano de 2017 tem apresentado um perfil de estabilidade, com o preço médio do I.º Semestre a fixar-se nos US\$ 54/Bbl – US\$ 13,30 acima do preço médio observado em 2016 e US\$ 25,42 acima do preço observado no período homólogo.

4. O choque do preço do petróleo teve, entre outros, os seguintes impactos, directos e indirectos:
- a) As exportações petrolíferas e as receitas fiscais reduziram substancialmente, não só por consequência da redução dos respectivos preços de exportação, mas também, por efeito de aumento do peso do *cost oil* nas receitas de vendas de cada barril.
 - b) O crescimento do produto deteriorou-se, tendo conhecido uma estagnação no decurso do ano 2016.
 - c) A taxa de inflação acelerou, fundamentalmente em 2016, para níveis não registados desde o ano de 2004, reduzindo o poder de compra de uma faixa significativa da população.
 - d) Elevou-se o desequilíbrio no mercado de divisas, com a oferta a reduzir significativamente, pressionando a taxa de câmbio no sentido da desvalorização do Kwanza.
 - e) As Reservas Internacionais Líquidas tomaram uma trajectória descendente,
 - f) Redução da liquidez nos mercados financeiros relevantes, com efeitos sobre as taxas de juro de mercado, sobre o serviço da dívida e sobre os níveis de investimento da economia.
5. O Executivo de Angola adoptou várias medidas de gestão conjuntural para amortecer os impactos do choque do preço do petróleo, entre as quais:
- (i) *Do lado fiscal.* O défice primário não petrolífero, que antes de 2014 ascendia a 44,6% do PIB não petrolífero e reduziu para 13,0% do PIB em 2017, de acordo com as mais recentes estimativas. Para esse efeito concorreram o ajuste fiscal levado a cabo através do corte da despesa (com realce para a

reforma dos subsídios aos combustíveis), o recadastramento do pessoal, a adopção de um programa de potenciação das receitas fiscais e a entrada em vigor do novo pacote de legislação tributária.

- (ii) *Do lado monetário.* Flexibilizou-se a taxa de câmbio de referência, levando a uma depreciação acumulada da moeda local em cerca de 70%, entre 2014 e 2016. Paralelamente, no período 2014-2017, registou-se o ajustamento das taxas de juro directoras do Banco Nacional de Angola, para ajustar a procura às condições da oferta.
6. Os desenvolvimentos económicos recentes e as perspectivas sobre a evolução do mercado petrolífero demonstraram ser necessária uma transformação profunda no modelo de gestão económica de Angola, nomeadamente nos fundamentos do seu crescimento.
7. A proposta de OGE 2018 fundamenta-se nos mais recentes desenvolvimentos na economia internacional, na sua transmissão sobre os diferentes sectores da economia nacional e nos objectivos definidos na Estratégia de Desenvolvimento de Longo Prazo de Angola ("Angola 2025").
8. A proposta do OGE 2018 fixa e estrutura as despesas e prevê as fontes de receitas que permitirão realizar as acções previstas nos seguintes Programas Estratégicos:
- I. Programa de Estabilidade Macroeconómica.
 - II. Programa para a Reforma do Estado e Reforço da Capacidade Institucional.
 - III. Programa de Promoção das Exportações e Substituição das Importações.
 - IV. Melhoria da Qualidade dos Serviços nos Domínios da Educação, Ensino Superior e Saúde.
 - V. Programa de Construção e Reabilitação de Infra-Estruturas.
 - VI. Programa de Desenvolvimento Local e Combate à Pobreza.

9. O OGE 2018 contempla fluxos globais de Receitas Fiscais de Kz 3 522,9 mil milhões, e de Despesas Fiscais fixadas em Kz 5 105,8 mil milhões – correspondendo a um aumento de 6,2%, relativamente as Despesas do OGE 2017.
10. O défice global previsto é de Kz 697,4 mil milhões, ou seja, 2,9% do PIB.
11. Para além da Introdução, o Relatório de Fundamentação à Proposta de OGE 2018 estrutura-se nos seguintes capítulos:
 - **CAPÍTULO II – CONTEXTO ECONÓMICO INTERNACIONAL.** Resume a conjuntura macroeconómica mundial dos dois últimos anos, a situação actual e as perspectivas de evolução, com destaque para o Produto, a Inflação, o Comércio Mundial e as Taxas de Juro. Fazem-se prognósticos da influência sobre a economia nacional.
 - **CAPÍTULO III – DESEMPENHO RECENTE da ECONOMIA NACIONAL.** Passa em revista os principais desenvolvimentos económicos que marcaram a economia nacional, incluindo a política fiscal e monetária, nos anos de 2013, 2014, 2015, 2016 e 2017 (previsões).
 - **CAPÍTULO IV – OBJECTIVOS NACIONAIS de MÉDIO PRAZO e PROGRAMAS ESTRATÉGICOS.** Apresenta os objectivos nacionais, conforme orientação política do Executivo, traduzidos nos Programas Estratégicos acima referidos.
 - **CAPÍTULO V – QUADRO MACROECONÓMICO PARA 2018.** Apresenta o contexto de referência para a política macroeconómica, definindo algumas variáveis determinantes das projecções fiscais, bem como outras que constituem metas ou objectivos para a política económica.
 - **CAPÍTULO VI – ACÇÕES DE POLÍTICA ECONÓMICA PARA 2018.** Apresentam-se as políticas de natureza económica que serão implementadas ao longo do ano fiscal, por forma a concretizar no ano de 2018 os Objectivos Estratégicos de Governação.

- **CAPÍTULO VII – PROPOSTA do ORÇAMENTO GERAL do ESTADO PARA 2018.** Apresenta os fluxos globais da proposta orçamental para o exercício financeiro de 2018, incluindo as opções funcional e territorial do Orçamento Geral do Estado 2018.

 - **CAPÍTULO VIII – PRINCIPAIS RISCOS PARA A EXECUÇÃO DO ORÇAMENTO GERAL DO ESTADO 2018.** Apresenta os principais riscos para a realização da despesa pública inscrita no Orçamento Geral do Estado de 2018, cuja materialização deixaria parte significativa da despesa sem financiamento.
12. Em obediência à legislação, a proposta orçamental que se apresenta contém a estimativa de todas as receitas a arrecadar pelo Estado e fixa o limite de despesas autorizadas para todas as unidades orçamentais, nomeadamente serviços centrais, institutos públicos, órgãos locais, fundos autónomos e segurança social, em respeito aos princípios da unidade e da universalidade orçamental.
13. Por outro lado, em observância do princípio do equilíbrio orçamental, estabelecido no artigo 7.º da Lei do OGE, a proposta de OGE 2018 prevê os recursos necessários para cobrir todas as despesas, nos quais se incluem os recursos de endividamento público – cujo limite líquido está nele fixado – mas excluindo qualquer recurso à criação monetária, não permitida por lei.
14. O detalhe da Proposta do Orçamento Geral do Estado 2018 contém os seguintes documentos anexos:
- ANEXO 1 - Resumo da Receita Por Natureza Económica
 - ANEXO 2 - Resumo da Receita Por Fonte de Recursos
 - ANEXO 3 - Resumo da Despesa Por Função
 - ANEXO 4 - Resumo da Despesa Por Local
 - ANEXO 5 - Resumo do Orçamento por Programa
 - ANEXO 6 - Dotações Orçamentais Por Órgãos

II. CONTEXTO ECONÓMICO INTERNACIONAL

Produto Mundial

15. As previsões actualizadas do FMI para a economia mundial, de Outubro de 2017, continuam a assinalar solidez no *momentum* de recuperação do crescimento do PIB Mundial, que vem tendo lugar a um ritmo cada vez mais acelerado; mas prevalecem os desafios de longo prazo.
16. Os prognósticos de crescimento mundial para 2017 e 2018 foram revistas em alta para 3,6% e 3,7%, respectivamente.

Tabela 1 - Taxas de Crescimento do Produto Mundial

| ECONOMIAS | Estrutura do PIB Mundial | Taxa de Crescimento Mundial | | | | | |
|--|--------------------------|-----------------------------|------------|------------|-------------|------------|------------|
| | | 2013 | 2014 | 2015 | 2016 | 2017 | 2018 |
| Mundo | 100 | 3,4 | 3,5 | 3,4 | 3,2 | 3,6 | 3,7 |
| Economias Avançadas | 41,3 | 1,3 | 2,0 | 2,1 | 1,7 | 2,2 | 2,0 |
| E.U.A | 15,3 | 1,7 | 2,4 | 2,6 | 1,6 | 2,2 | 2,3 |
| Zona Euro | 13,1 | -0,3 | 1,2 | 2,0 | 1,7 | 2,1 | 1,9 |
| Alemanha | 3,3 | 0,6 | 1,6 | 1,5 | 1,8 | 2,0 | 1,8 |
| Espanha | 1,4 | -1,7 | 1,4 | 3,2 | 3,2 | 3,1 | 2,5 |
| França | 2,2 | 0,6 | 0,6 | 1,3 | 1,2 | 1,6 | 1,8 |
| Itália | 1,8 | -1,7 | 0,1 | 0,8 | 0,9 | 1,5 | 1,1 |
| Portugal | 0,2 | -1,1 | 0,9 | 1,6 | 1,4 | 2,5 | 2,0 |
| Japão | 4,3 | 2,0 | 0,3 | 1,2 | 1,0 | 1,5 | 0,7 |
| Reino Unido | 2,3 | 1,9 | 3,1 | 2,2 | 1,8 | 1,7 | 1,5 |
| Economias Emergentes e em Desenvolvimento | 58,7 | 5,1 | 4,7 | 4,2 | 4,3 | 4,6 | 4,9 |
| d/q:BRICS | 31,9 | 4,2 | 3,5 | 1,9 | 2,0 | 3,3 | 3,6 |
| Brasil | 2,6 | 3,0 | 0,5 | -3,8 | -3,6 | 0,7 | 1,5 |
| Rússia | 3,1 | 1,3 | 0,7 | -2,8 | -0,2 | 1,8 | 1,6 |
| Índia | 7,3 | 6,5 | 7,2 | 8,0 | 7,1 | 6,7 | 7,4 |
| China | 18,3 | 7,8 | 7,3 | 6,9 | 6,7 | 6,8 | 6,5 |
| África do Sul | 0,6 | 2,5 | 1,7 | 1,3 | 0,3 | 0,7 | 1,1 |
| Nigéria | 0,6 | 5,4 | 6,3 | 2,7 | -1,6 | 0,8 | 1,9 |
| Africa Sub-sariana | 3,0 | 5,3 | 5,1 | 3,4 | 1,3 | 2,6 | 3,4 |
| SADC | 1,2 | 5,5 | 5,0 | 3,4 | 2,4 | 3,4 | 3,4 |

Fonte: FMI, WEO, Outubro de 2017.

17. A análise das perspectivas para o crescimento económico mundial em 2018 mostra diferenças importantes entre as várias regiões económicas. Enquanto se antecipa um crescimento de 2,2% para as economias avançadas em 2017, e de 2%

em 2018, para as economias em desenvolvimento e emergentes as perspectivas de crescimento continuam relativamente mais animadoras. As previsões de crescimento para o conjunto das economias em desenvolvimento e emergentes são de 4,6% em 2017 e de 4,9% em 2018.

18. No capítulo das economias avançadas, as previsões de Outubro para o crescimento da Zona Euro reconfirmam-se as perspectivas de robustez para 2017 com um nível de 2,1%, 0,4 pontos percentuais (pp) acima do estimado para o ano de 2016. As previsões para 2018 são de um crescimento de 1,9% para esta região.
19. As previsões de crescimento para os EUA assinalam igualmente reforços tanto em 2017 como em 2018. Espera-se que a economia norte-americana venha crescer de 2,2% em 2017, depois de um crescimento de 1,6% em 2016; e para 2018 as expectativas são de uma taxa de crescimento de 2,3%.
20. Já para o Japão e o Reino Unido as previsões para 2018 apontam para um crescimento ainda lento estimados, nomeadamente, em 0,7% e 1,5%, face as respectivas taxas de crescimento de 1,5% e de 1,7% perspectivados para 2017.
21. No diz respeito às economias em desenvolvimento e emergentes, não obstante os números animadores para o crescimento do conjunto da região, o quadro económico dos países exportadores de commodities, sobretudo exportadores de petróleo, prevalece particularmente difícil, dado que os mesmos continuam a ajustar-se do choque externo resultante da queda do preço do petróleo.
22. O reforço nas perspectivas de crescimento das economias em desenvolvimento e emergentes é impulsionado principalmente pelos países importadores de *commodities*.
23. As previsões para China continuam bastantes sólidas. As previsões apontam para um crescimento de 6,8% em 2017 e de 6,5% em 2018, em reflexo de um bom desempenho económico no I Semestre de 2017 e de uma procura externa mais intensa. Todavia, os prognósticos de crescimento para 2018 reflectem a expectativa de manutenção pelas autoridades de uma combinação de políticas suficientemente expansionária para duplicar o PIB chinês entre 2010 e 2020.

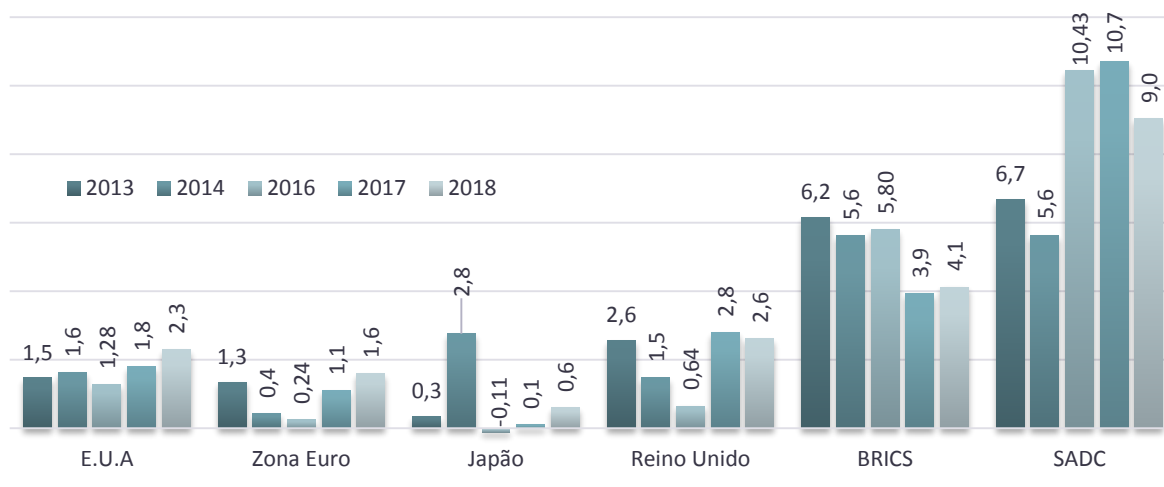
24. As previsões de crescimento foram igualmente prognosticadas como marcáveis para o Brasil em 2017 e 2018, e para a Rússia em 2017.
25. Para a região da África Sub-Sahariana, prevê-se que o crescimento do PIB aumente de 2,6% em 2017 para 3,4% em 2018.
26. Para a região da SADC, as projecções assinalam um crescimento de 3,4% tanto em 2017 como em 2018.

Inflação

27. Com a recuperação dos preços das principais *commodities* e, em particular, do petróleo, é expectável um ritmo maior do aumento das taxas de inflação nas economias avançadas e nas economias emergentes e em desenvolvimento.
28. Para o grupo dos países avançados como um todo, prevê-se que a inflação seja de 1,5% em 2017 e 1,9 em 2018, reflectindo a contínua recuperação cíclica da procura e o aumento do preço das commodities desde a segunda metade de 2016. Todavia, as expectativas são de que a inflação venha a estabilizar em torno dos 2% a médio prazo.
29. Nos Estados Unidos, devido ao aumento do preço dos combustíveis, aos choques negativos ligados ao preço dos telefones (celulares) e às prescrições sobre drogas, o índice de preços no consumidor está a aumentar de forma relativamente forte de 1,3% em 2016 para 1,8% em 2017. As previsões para 2018 são de uma taxa de inflação de mais agravada prognosticada em 2,3%.
30. A inflação também mostra uma tendência de crescimento na Zona Euro, de 0,2% em 2016 para cerca de 1,1% em 2017, reflectindo parcialmente os efeitos de base dos preços da energia e a contínua recuperação da procura. As expectativas são de uma taxa de inflação igualmente mais alta em 2018, prevista em 1,6%.

31. No Japão, as expectativas são de uma deslocação da taxa de inflação para terrenos positivos, depois a retomada de deflação em 2016. Os preços mais altos da energia e a redução do hiato do produto estão na base de uma perspectiva de inflação de 0,1% em 2017, muito embora venha situar-se abaixo da meta definida pelo Banco Central do Japão (Banco do Japão). As previsões para 2018 assinalam uma taxa de inflação de 0,6%.
32. Nas economias em desenvolvimento e emergentes, a inflação é perspectivada em níveis relativamente estáveis em 2017 (excluindo Argentina e Venezuela) de 4,2%, ou seja, 0,1pp abaixo dos níveis de 2016; enquanto para 2018 as previsões apontam para um ligeiro aumento, devendo a inflação encerrar o ano em 4,4%.
33. Não obstante os níveis estáveis para o conjunto, a trajectória expectável para a taxa de inflação entre as economias do grupo de países emergentes e em desenvolvimento revela uma diversidade considerável. Em particular, a inflação na China deverá aumentar para 2,3% em 2017 para 2,4%. Isto porque, uma vez que o sector industrial tende a diminuir, a pressão descendente sobre o preço dos bens diminuiu igualmente.
34. Em contrapartida, espera-se um aumento da taxas de inflação no Brasil, ao passar de 3,6% em 2017 para 4,0% em 2018. Para Rússia, as previsões apontam a manutenção da taxa de inflação em 4% nos anos de 2017 e 2018.

Gráfico 2 - Taxas de Inflação



Fonte: FMI (WEO Outubro de 2017).

Comércio Mundial

35. As projecções de Julho do *World Economic Outlook* do FMI apontam para um forte crescimento do comércio mundial em 2017, de 4,0% contra os 2,3% de crescimento registados em 2016.
36. Mas prevê-se para 2018 um abrandamento ligeiro para 3,9%, devido essencialmente ao abrandamento esperado nos EUA, Japão e Reino Unido, tal como se mostra na Tabela 2.
37. A nível dos BRICS, com excepção da Índia e da África do Sul, prevê-se também abrandamento no comércio externo, com destaque para a Rússia cujo crescimento das exportações sairia de 4,6% em 2017 para 2,9% em 2018.

Tabela 2 - Desempenho do Comércio Internacional (Taxas de Crescimento, %)

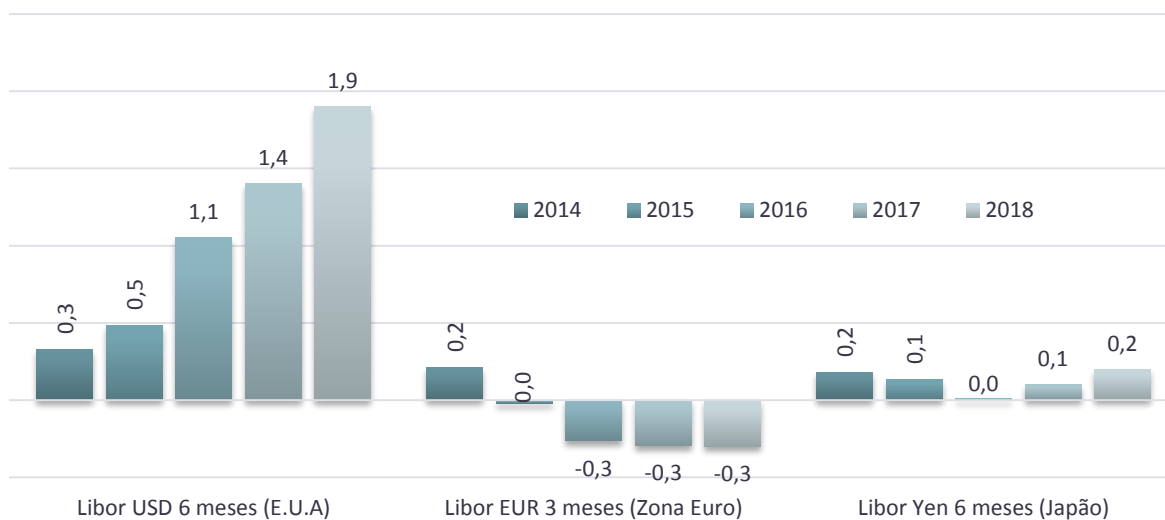
| Crescimento do Comércio Mundial (bens e Serviços) | | 2015 | 2016 | 2017 | 2018 |
|---|------------------|-------|------|------|------|
| Mundo | Comércio Mundial | 2,6 | 2,3 | 4,0 | 3,9 |
| | Importações | 2,5 | 2,2 | 4,1 | 4,1 |
| | Exportações | 2,9 | 2,3 | 3,5 | 3,6 |
| Economias Avançadas | | 4,0 | 2,3 | 3,9 | 3,5 |
| EUA | Importações | 4,6 | 1,1 | 6,2 | 6,1 |
| | Exportações | 0,1 | 0,4 | 3,0 | 2,9 |
| Zona EURO | Importações | 6,1 | 4,0 | 4,1 | 4,1 |
| | Exportações | 6,3 | 2,9 | 3,9 | 3,9 |
| Japão | Importações | 0,1 | -1,7 | 2,4 | 2,8 |
| | Exportações | 3,0 | 1,2 | 4,1 | 2,3 |
| Reino Unido | Importações | 5,5 | 2,8 | 2,0 | 0,0 |
| | Exportações | 6,1 | 1,8 | 3,2 | 1,1 |
| Países Emergentes e Em Vias de Desenvolvimento | | 0,3 | 2,2 | 4,1 | 4,6 |
| Rússia | Importações | -25,0 | -4,0 | 7,1 | 2,9 |
| | Exportações | -0,4 | -0,7 | 4,6 | 2,9 |
| China | Importações | -0,5 | 4,9 | 4,6 | 4,0 |
| | Exportações | -2,2 | 1,1 | 2,9 | 2,9 |
| Índia | Importações | 2,0 | 5,0 | 6,3 | 8,4 |
| | Exportações | -4,4 | 5,7 | 6,9 | 7,5 |
| Brasil | Importações | -13,5 | -9,9 | 4,3 | 3,1 |
| | Exportações | 8,1 | -1,0 | 3,5 | 3,5 |
| África do Sul | Importações | 5,4 | -3,7 | 1,1 | 2,8 |
| | Exportações | 3,9 | -0,1 | 1,3 | 2,4 |

Fonte: FMI, WEO, Julho de 2017.

Taxas de Juro

38. De acordo com as revisões do FMI, espera-se que as taxas de juros de referência (*London InterBank Offered Rate – LIBOR*) para depósitos a 6 meses, em Dólares Americanos, aumentem em 1,4% em 2017, e para 1,9% em 2018, mantendo a tendência de crescimento dos últimos 3 anos.
39. Quanto à taxa de juro dos depósitos em Euros a 3 meses, continua a não haver sinais de melhorias para patamares positivos. Em relação aos depósitos em Yen, a 6 meses, espera-se para 2018 uma ligeira recuperação para 0,1%, contra 0% registado em 2017 e 2018.

Gráfico 3 - Taxas de Juro de Referência



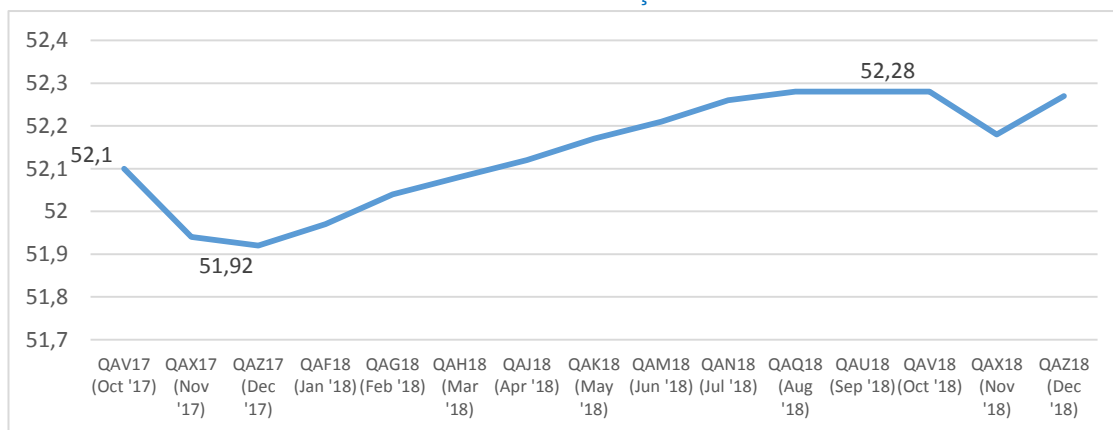
Fonte: FMI, WEO, Outubro de 2017.

Mercado Petrolífero Mundial

40. A manutenção do ciclo de preços do petróleo baixos poderá manter-se nos próximos anos.
41. Vários analistas acreditam que a disciplina da Organização dos Países Exportadores de Petróleo (OPEP) poderá diminuir e a produção do petróleo de xisto dos EUA poderá retomar o crescimento observado em 2014.
42. Estima-se que a produção de xisto dos EUA, país que representa a grande maioria da demanda global, poderá retornar ao crescimento de cerca de um milhão de barris por dia, em algum momento entre o quarto trimestre de 2017 e o quarto trimestre de 2018.
43. Apesar da inversão na tendência de queda nos preços do barril de petróleo no mercado internacional, no médio prazo, é expectável a manutenção do preço dentro do intervalo de gravitação entre US\$ 40/bbl e US\$ 60/bbl.
44. Segundo a Moody's, os fundamentos do mercado petrolífero continuam a apontar para a redução do prémio do barril do Brent sobre o WTI, dadas as reformas sobre as restrições de exportação do petróleo nos EUA e o ritmo de crescimento da demanda pelo Ouro Negro, não suficiente para impulsionar a subida do preço.
45. Mantendo-se o ciclo de preços baixos do barril de petróleo, segundo vários analistas, o pior cenário possível deverá levar em conta um preço médio para o Brent de US\$ 30.
46. Estudos feitos pela agência Bloomberg revelam que a OPEP cumpriu a promessa de reduzir a oferta, mas a sua produção superou a demanda no primeiro semestre do ano, atingindo em Junho os 32,6 milhões de barris por dia.
47. Num cenário em que as petrolíferas americanas lideram a aceleração da oferta rival, a produção total é superior aos 32,2 milhões por dia que a OPEP estima que serão necessários em 2018.

48. Por outro lado, acredita-se que os cortes de produção implementados pela OPEP, em coordenação com a Rússia, não foram suficientemente profundos para eliminar o excedente global.
49. Segundo a Agência Internacional de Energia, as produtoras de petróleo de xisto dos EUA se estariam preparando para preencher qualquer *deficit* no mercado.
50. O gráfico abaixo apresenta as previsões da Agência Internacional de Energia para a evolução do preço do Brent, no intervalo entre o 4Q/2017 e o 4Q/2018.

Gráfico 4 - Previsão do Preço do Brent



Fonte: *Agencia Internacional de Energia, 2018.*

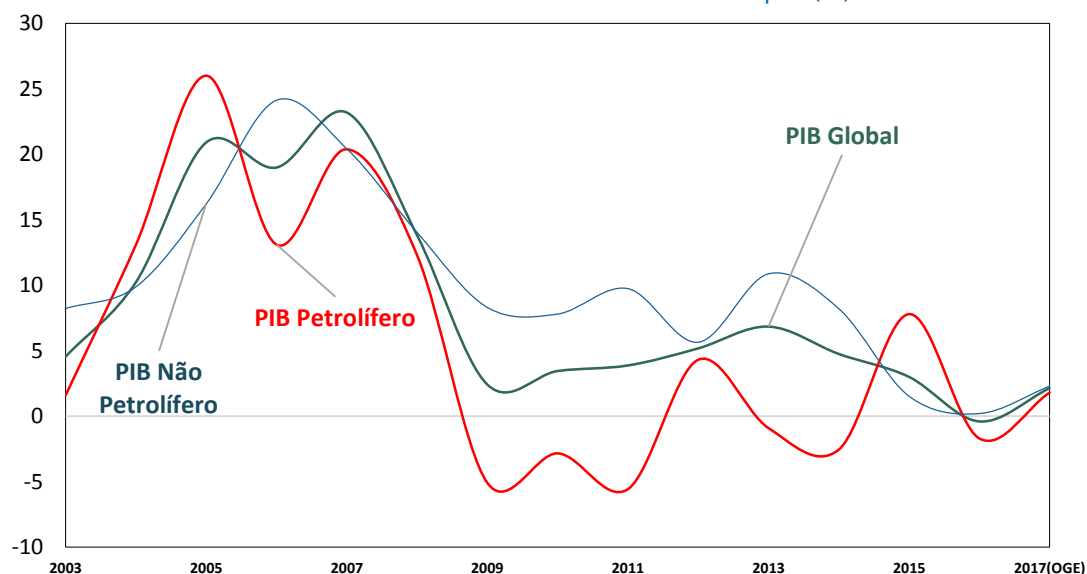
51. O *Commodity Markets Outlook* de Abril de 2017 do Banco Mundial estima que o preço médio do barril de Brent, no final de 2017, situar-se-á entre US\$ 53 e US\$ 55, valor significativamente superior às previsões iniciais de US\$ 37.
52. Para 2018, o Banco Mundial prevê um preço médio em torno de US\$ 60, um aumento de cerca de 13%, face a perspectiva de preço para o 4º trimestre de 2017.

III. DESEMPENHO RECENTE DA ECONOMIA NACIONAL

Sector Real

53. Os efeitos dos baixos preços do petróleo continuaram a afectar negativamente a economia Angolana no ano de 2017, reflectindo-se em níveis moderados de recuperação do crescimento do PIB, cerca de 1.1%.
54. Em 2016, a economia apresentou um quadro económico comparável a estagflação, com uma taxa de crescimento global de 0,1%, com o sector petrolífero em desempenho negativo de 2,3% e o sector não petrolífero com um crescimento positivo, entretanto, abaixo do esperado de 1,2%. A taxa de inflação homóloga no final do ano fixou-se em 41.95%.
55. Na base de um preço médio das ramas angolanas de US\$ 46/bbl, o Orçamento Geral do Estado 2017 antecipava um crescimento do PIB real na ordem dos 2,1%, suportado por um crescimento do sector petrolífero de 1,8% e do sector não petrolífero de 2,3%.

Gráfico 5- Taxas de Crescimento do PIB pm (%)



Fonte: MPDT.

56. As perspectivas de crescimento para 2017 continuam adversas, com alto risco do crescimento permanecer débil: o Orçamento Geral do Estado 2017 antecipou um crescimento do PIB real na ordem dos 2,1%, suportado por um crescimento do sector petrolífero de 1,8% e do sector não petrolífero de 2,3%.
57. Todavia, as projecções mais recentes apontam que o ano 2017 deverá encerrar com uma taxa de crescimento do PIB de 1,1%, 1pp abaixo do previsto no OGE, em decorrência do desempenho abaixo do inicialmente previsto tanto para o sector petrolífero como do sector não petrolífero.
58. No sector não petrolífero o destaque vai para a indústria transformadora que foi severamente afectada pela escassez de recursos cambiais.
59. No sector petrolífero, em particular, a produção petrolífera, excluindo a produção de LNG, foi revista em baixa, passando dos 1.821 milhões de barris/dia (664,6 milhões de barris/ano) previstos no OGE 2017 para 1.647,2 milhões de barris/dia (449,7 milhões de barris/ano).
60. A produção petrolífera incluindo o LNG é revista de 1.821 milhões de barris/dia (664,6 milhões de barris/ano) previstos no OGE 2017 para 1.740,3 milhões de barris/dia (475,1 milhões de barris/ano).
61. Neste contexto, os prognósticos de fecho da economia assinalam para o sector petrolífero um agravamento do seu desempenho, apresentando uma taxa de crescimento negativa de 0,5% (incluindo o LNG), abaixo do previsto no OGE 2017.
62. Excluindo a produção de LNG, as projecções de crescimento negativo para o PIB petrolífero são mais alarmantes com uma taxa negativa de 4,6%.
63. Dentre os factores determinantes do declínio da produção petrolífera destacam-se a conversão de recursos¹, as baixas frequências de licitações de concessões

¹ Processo de transformação de recursos para reservas.

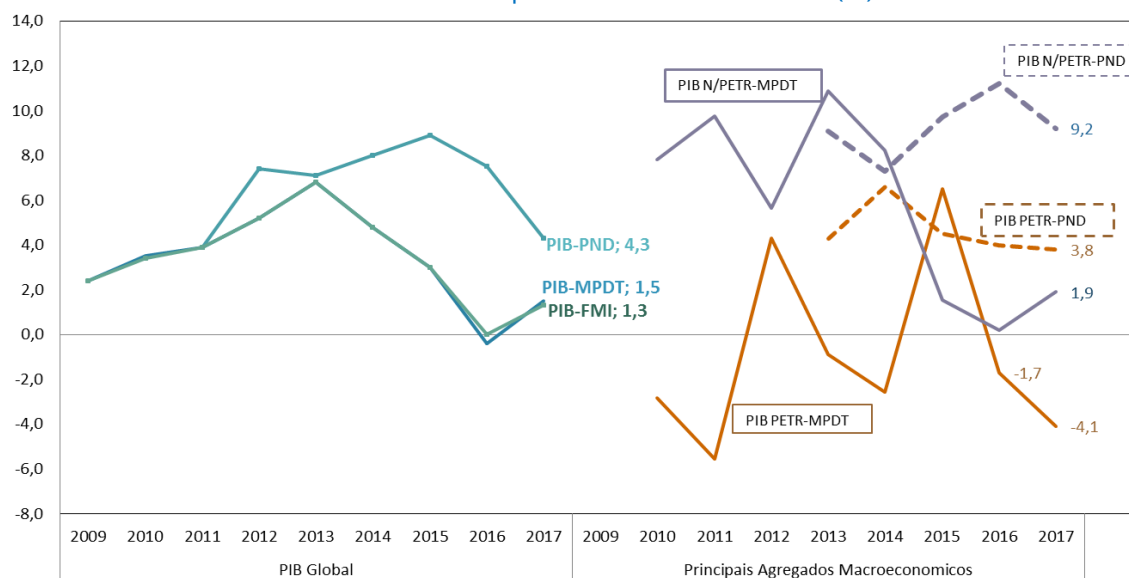
- petrolíferas e a excessiva burocracia do processo de licitação, bem como a entrada de novos *players*, nacionais e estrangeiros, com reduzida capacidade técnica, organizacional, humana e financeira.
64. Relativamente a esse último factor, entrada de novos *players*, nacionais e estrangeiros, com reduzida capacidade, os números “falam por si”. Dos blocos licitados em 1999, apenas o bloco 31 está em produção desde 2012 – 13 anos após a licitação – e o bloco 32 começará a produzir em 2018 – 19 anos após a licitação. Dos blocos licitados em 2006, apenas o bloco 15/06 começou a produzir em Novembro de 2014 – 8 anos após a licitação. De todos os blocos licitados em 2006, apenas os blocos 17/06 e 15/06 cumpriram na íntegra os programas de trabalho quanto a aquisição e processamento sísmico e a perfuração de poços de pesquisa.
65. As projecções revisitadas para o sector não petrolífero também são menos animadoras. Contrariamente ao previsto no OGE 2017 – taxa de crescimento de 2,3% –, os novos prognósticos reduzem as expectativas de crescimento do PIB Não Petrolífero para 1,9%. Todavia, relativamente ao crescimento de 2016, estas projecções traduzem uma ligeira melhoria na ordem dos 0,7 pp do crescimento do sector não petrolífero.
66. Este desempenho de reanimação do sector não petrolífero é suportado pelos crescimentos esperados nos sectores da energia (40,2%), agricultura (4,4%), construção (2,2%), pescas (2,2%), serviços mercantis (1,3%).
67. As dinâmicas dos sectores são as seguintes:
- a. *Agricultura*. As estimativas de fecho apontam para um crescimento de 4,4%, contra os 7,3% previstos no OGE 2017;
 - b. *Pescas*. Estimando-se um crescimento mais baixo do que inicialmente previsto, passando de 2,3% no OGE 2017 para 2,2%, em decorrência de questões relacionadas com o aprovisionamento de recursos cambiais para

pagamentos inerentes aos custos operacionais: marinheiros, aquisição de peças sobressalentes.

- c. *Diamantes*. A taxa de crescimento foi igualmente revista em baixa. As novas projecções são de crescimento negativo, passando de 0,5% no OGE 2017 para -0,6%.
- d. *Indústria Transformadora*. Deverá registar um declínio da produção, com as estimativas de crescimento a passarem de 4% para um crescimento negativo de 0,7%. Importa realçar que este sector foi dos que mais se ressentiu das consequências da actual situação do mercado cambial, em termos de disponibilidade de divisas para satisfação das necessidades do sector (importação de equipamentos, matérias-primas, peças e sobressalentes).
- e. *Construção*. Este sector observou uma ligeira redução nas suas perspectivas de crescimento, ao passar dos 2,3% previstos no OGE 2017 para 2,2%. Esta revisão em baixa justifica-se pela execução abaixo do esperado da despesa de capital e, em particular, do Programa de Investimentos Públicos, em função da limitada capacidade de absorção dos projectos inseridos nas linhas de crédito que não observaram o dinamismo perspectivado em termos de execução física.
- f. *Energia*. As estimativas de encerramento para 2017 são de um crescimento em linha com as previsões, ou seja, de 40,2%. O bom desempenho deste sector é suportado pela evolução física que conheceram os projectos estruturantes no sector, tendo permitido a entrada em funcionamento das seguintes centrais:
 - Central 1 e Central 2 de Cambambe, com capacidade de 260 MW e 700 MW, respectivamente.
 - Central de Ciclo Combinado do Soyo (Ciclo Simples), com capacidade de 480 MW.

- Central de Laúca, com capacidade prevista de 1.320 MW.
- g. *Serviços Mercantis*. As projecções de fecho assinalam uma ligeira reanimação deste sector, ao passar das perspectivas de estagnação no OGE 2017, com uma taxa de crescimento de 0%, para uma taxa de crescimento de 1,3%.
68. Todavia, verifica-se que o I Semestre do corrente ano continuou marcado por fortes restrições macrofinanceiras adversas para o País, sobretudo, pelo canal fiscal.
69. Ante as perspectivas programadas, não obstante o preço do petróleo tenha registado uma variação positiva de 8,94% relativamente ao IV Trimestre de 2016, estabelecendo-se em US\$ 52,84 no I trimestre de 2017, a produção e a exportação petrolífera foram observadas em queda, nas magnitudes de 0,46% e 5,4%, respectivamente.
70. A produção petrolífera no I Trimestre de 2017 foi de 147,4 milhões de barris, enquanto a exportação petrolífera atingiu os 138,9 milhões de barris, ambas abaixo do programado.
71. Por seu turno, o II Trimestre de 2017 ficou influenciado pelos efeitos descompensatórios do preço do petróleo. Neste período, o preço médio das ramas angolanas observou uma queda na ordem dos 7,28%, face ao preço observado no período anterior, situando-se em US\$ 48,99, enquanto a produção e a exportação petrolífera registaram aumentos de 0,86% e de 5,18%, respectivamente, estabelecendo-se respectivamente, em 148,7 milhões e em 146,1 milhões de barris.
72. No geral, conforme ilustra o gráfico abaixo, em 2017 o crescimento da economia manteve-se abaixo do previsto no PND 2013-2017.

Gráfico 6 - Desempenho do PIB vs PIB-PND (%)



Fonte: MPDT.

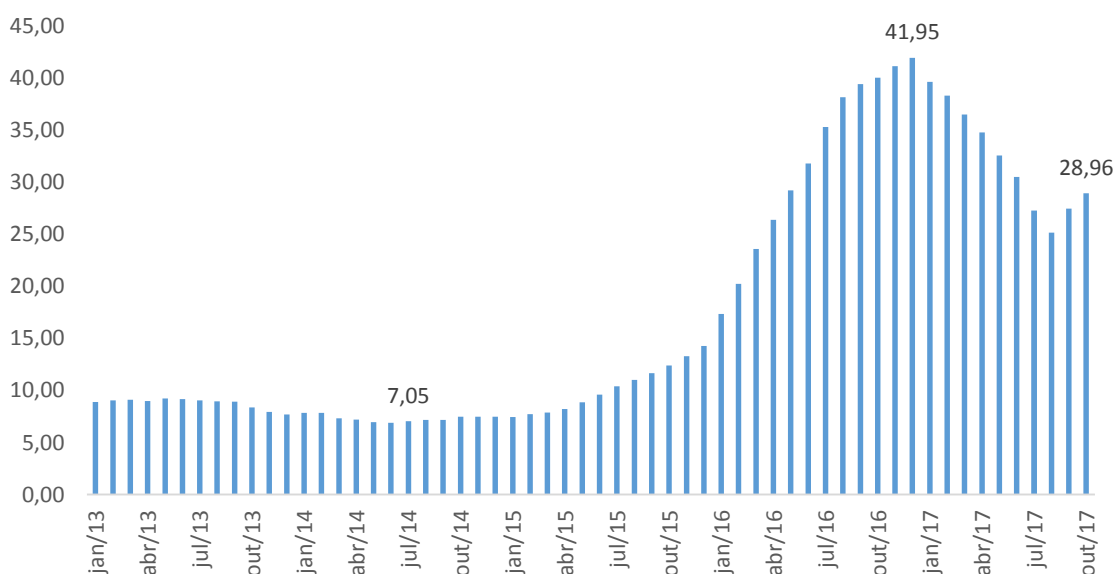
73. Não é expectável um reequilíbrio automático da economia nacional que garanta o rápido ajustamento da procura agregada da economia, ante a rigidez de preços e salários que caracteriza a economia angolana.

74. A actual situação adversa que experimenta a economia demanda a adopção rápida de medidas práticas de reformas estruturais fiscais e económicas, combinadas de medidas de apoio à procura agregada.

Inflação

75. Com uma conjuntura financeira adversa, o quadro inflacionário agravou-se, atingindo máximos históricos em Dezembro de 2016, cifrando-se em 41,95%.
76. Recorda-se, o quadro inflacionário assistiu em 2016 um importante choque ao nível da oferta de bens, sobretudo bens alimentares e medicamentos, em resultado de uma menor oferta de recursos cambiais e de elevados níveis de atraso no sistema bancário de pagamentos externos.

Gráfico 7 – Evolução da Inflação Homóloga, Luanda (%)



Fonte: *Instituto Nacional de Estatística.*

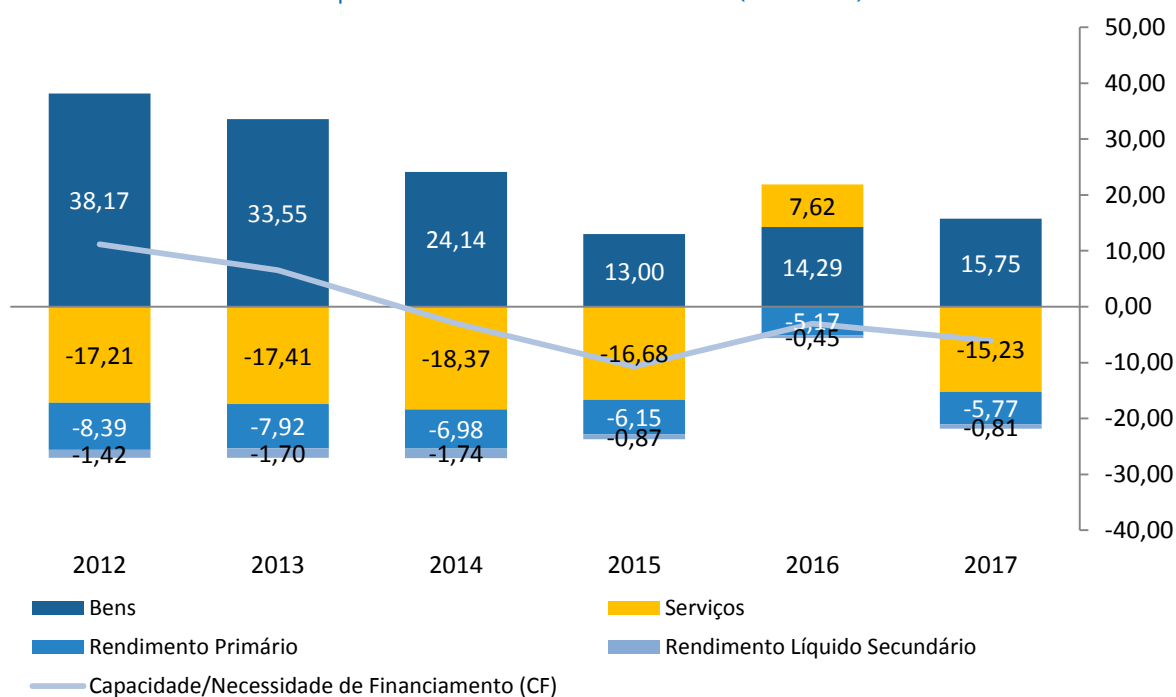
77. Apesar dos níveis ainda considerados altos, foi possível reduzir a taxa de inflação mensal desde Outubro de 2016, por via da combinação de políticas que incidiram sobre o controlo fino da liquidez e sobre a estabilização da oferta de bens essenciais.

78. Em resultado, a taxa de inflação homóloga, medido pelo IPC, tem apresentado uma trajectória descendente, tendo passado de 41,95%, em Dezembro de 2016, para 26,95%, em Agosto de 2017.
79. A favor desta trajectória descendente da taxa de inflação homóloga estão o ajustamento da economia face as medidas implementadas pelo Executivo no I Trimestre de 2016. Isto incluiu o reposicionamento dos agentes económicos ante ao ajustamento dos preços dos combustíveis e ao ajustamento cambial a que se assistiu em 2016, combinado de um conjunto de medidas iniciadas em 2016 e aprofundadas logo desde o arranque do ano de 2017, em sede da Estratégia de Implementação da Programação Macroeconómica Executiva.
80. Neste contexto, entre as linhas de actuação para o controlo da Inflação destacam-se: a reposição dos níveis mínimos de oferta de alimentos e outros bens fundamentais; o ajustamento da oferta de moeda por via da aplicação estrita do modelo de esterilização *ex-ante* e do controlo dos factores determinantes da base monetária, através de um maior entrosamento das políticas fiscais e monetária; a melhoria do modelo de intervenção no mercado cambial; a criação de janelas de diálogo com os principais agentes produtores e importadores.
81. Por isto, a gestão cambial teve como principal objectivo a estabilização das importações, a reposição de *stocks* de bens alimentares, e o asseguramento dos insumos necessários para o sector produtivo da economia.
82. As actuais perspectivas de fecho do ano de 2017 indicam um valor de inflação em torno dos 25,0%, cerca de 10 pp acima da meta programada definida no Orçamento Geral do Estado 2017, que foi de 15,8%.

Sector Externo

83. As necessidades de financiamento externo da economia registaram uma ligeira melhoria em 2016; mas projecções da balança de pagamentos apontam para um agravamento em 2017.
84. Para 2017, as projecções da balança de pagamentos assinalam que a economia deverá encerrar com necessidades de financiamento externo, medidas pelo saldo conjunto das contas corrente e de capital, estimadas em 5,5% do PIB, quando em 2016 as necessidades de financiamento cifraram-se em cerca de 3% do PIB.

Gráfico 8 – Necessidade (-) / Capacidade (+)
Líquida de Financiamento Externo (% do PIB)

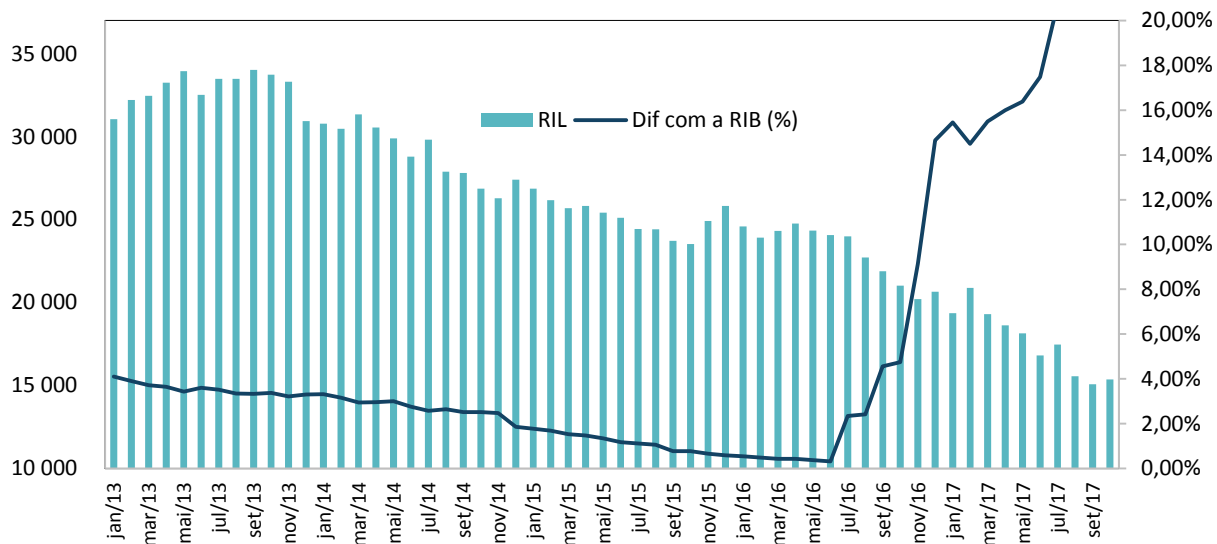


85. Entre 2015 e 2016, a Conta Corrente Não Petrolífera apresentou défices na ordem dos 74% e 54% do PIB Não Petrolífero, respectivamente, reflectindo um ajustamento nas importações de bens, que entre 2013 e 2016 caíram 50,98%.
86. O défice da conta corrente externa diminuiu em 2016 e as reservas internacionais registaram um declínio. As importações diminuíram em 37% e as exportações

declinaram em 15%, reflectindo a escassez de divisas, a moderação da implementação do programa de investimento público, e a diminuição das exportações de petróleo.

87. As projecções para o ano de 2017 apontam para um agravamento do défice da conta corrente, relativamente ao ano de 2016, estimando-se que venha a situar-se em torno de 5,5% do PIB, em resultado de um estímulo a nível das importações, combinada da revinculação da taxa de câmbio, não obstante ao crescimento de 12% que se projecta para as exportações totais.
88. As estimativas mais recentes mostram que em 2016 a Balança de Pagamentos registou um *superavit* de cerca de US\$ 404 milhões, correspondendo a 0,4% do PIB. Já as projecções das contas externas apontam para um défice global da balança de pagamentos em 2017 em torno de 1,2% do PIB, ou seja, US\$ 1,4 mil milhões.
89. O exercício de Programação Macroeconómica feito para 2017, sob o cenário de um preço médio do Brent em torno dos US\$ 48,4, leva a estimar um défice da Balança de Pagamentos em torno dos US\$ 1,46 mil milhões, prevendo-se na altura um nível de RIL de US\$ 19 mil milhões até o final do ano.
90. Todavia, com a manutenção da taxa de câmbio ao longo de 2017, as RIL reduziram-se nos últimos 11 meses do ano em curso de US\$ 20,81 mil milhões para US\$ 14,48 mil milhões. O número de meses de importação cobertos pelas RIL situa-se agora em 5,49, abaixo dos 6 recomendados pelas metas de convergência da SADC.

Gráfico 9 – Reservas Internacionais Líquidas (Milhões de US\$)

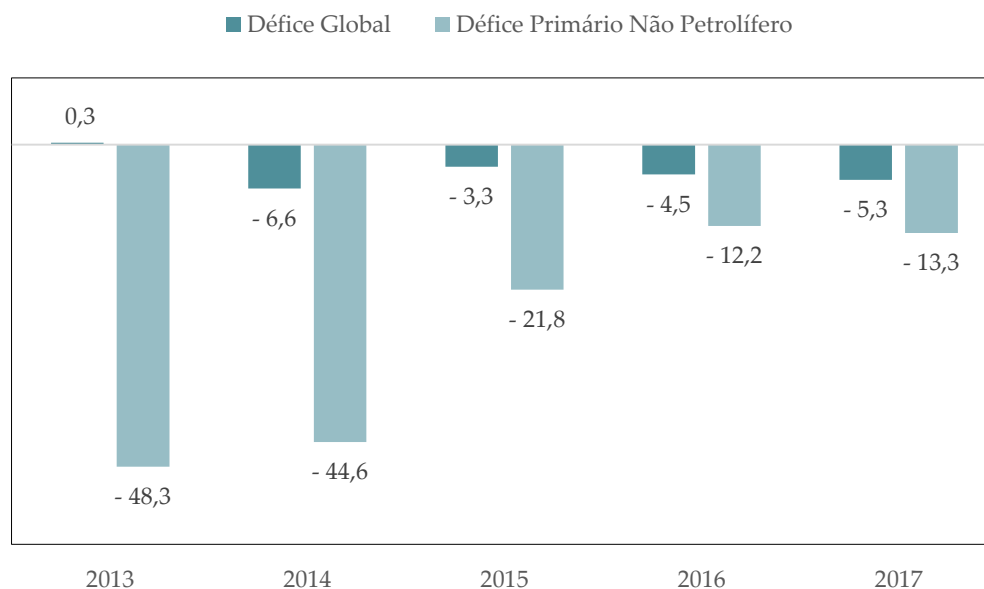


Fonte: BNA.

Sector Fiscal

91. Desde 2013, a política fiscal vem apresentando um curso de consolidação ao nível do défice primário não petrolífero.
92. Os ajustamentos fiscais implementados recentemente, em particular a reforma dos subsídios aos derivados do petróleo e outros produtos com preços administrados, foram passos importantes para a necessária mudança do regime económico da política fiscal em Angola, que até o momento vem sendo procíclica.
93. De facto, o crescimento da despesa pública não pode continuar a ser uma função do ciclo do petróleo, aumentando com o aumento do preço e reduzindo com a sua queda nos mercados internacionais.
94. Dado os actuais níveis altos de despesa e ante a limitada capacidade de arrecadação de receita não petrolífera, a exposição da despesa pública à volatilidade do preço do petróleo cria incertezas e riscos para a gestão fiscal, tanto no plano orçamental como no plano financeiro. Adicionalmente, impõe fortes desafios à manutenção da estabilidade macroeconómica e do crescimento sólido do PIB.
95. À semelhança do ano de 2015, ao longo do ano de 2016 a política fiscal apresentou uma orientação restritiva, medida na base da variação do défice primário não petrolífero, tendo diminuído neste ano de cerca de 9,59 pp relativamente ao défice observado em 2015, ao passar de um défice de 21,8% do PIB não petrolífero em 2015, para 12,2% do PIB não petrolífero em 2016.

Gráfico 10 – Síntese da Situação Fiscal

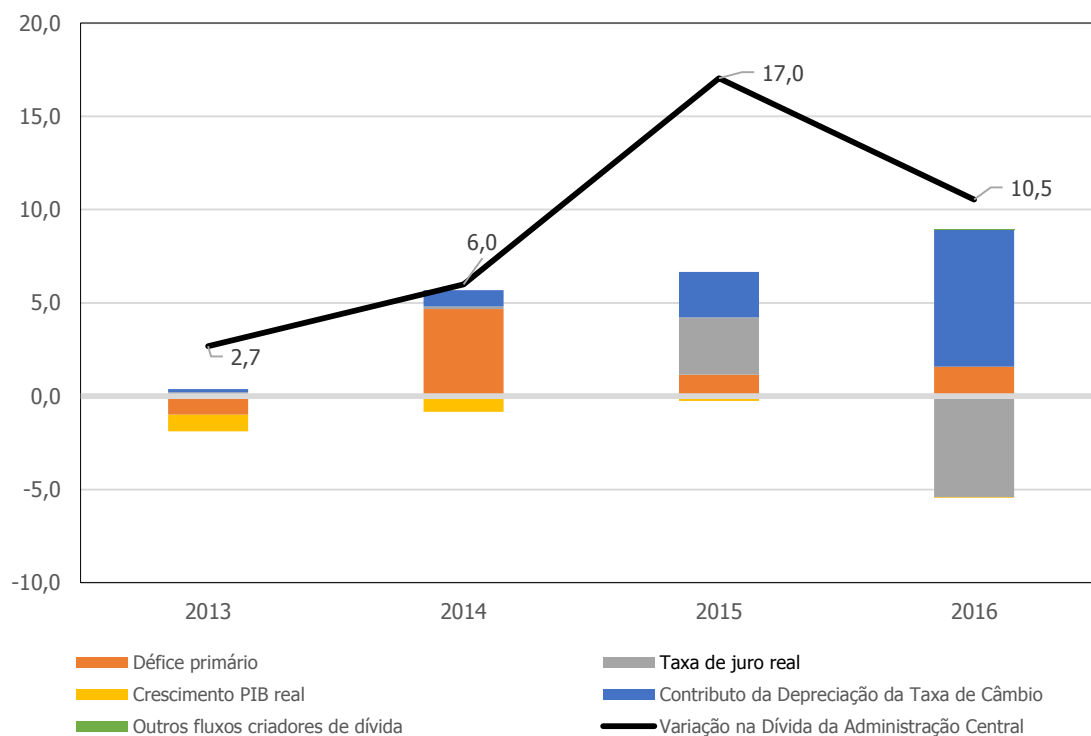


Fonte: *MINFIN*.

96. Em termos globais, o déficit fiscal para 2016 é de aproximadamente 4,5% do PIB, devido fundamentalmente ao baixo desempenho da receita fiscal, que registou uma redução de 13,9% relativamente ao ano anterior, muito por força da queda das receitas petrolíferas, que reduziram em 27,7%.
97. Relativamente ao ano 2017, o OGE 2017 previu um déficit global de 5,8% do PIB, perspectivando uma orientação fiscal expansiva.
98. Todavia, as recentes projecções fiscais de fecho, que tomam em consideração a execução fiscal nos três primeiros trimestres do ano, antecipam um déficit fiscal mais baixo do que o previsto no OGE 2017, estimado em 5,3% do PIB, ou seja, de Kz 968,4 mil milhões. Este déficit é suportado por uma receita total projectada em Kz 3.253,5 mil milhões (17,7% do PIB) e uma despesa total estimada em Kz 4.221,9 mil milhões (23% do PIB).

99. O Quadro Fiscal 2017 assinala a uma ligeira orientação expansiva da política fiscal no ano corrente, ao observar um défice primário não petrolífero de 10,7% do PIB, 0,8 pp acima do observado no ano anterior.
100. Destaca-se, ao longo dos últimos dois anos, o comportamento da Receita Fiscal Não Petrolífera que, em resultado de um conjunto de iniciativas tomadas pela Administração Geral Tributária (AGT), tem conseguido contrariar o ciclo negativo da actividade económica.
101. A matriz dos fundamentos da dívida governamental aponta as recentes dinâmicas apresentadas pela taxa de juro real do *stock* da dívida e pela taxa de câmbio, como os *drivers* do aumento do rácio da dívida em percentagem do PIB nos últimos anos.
102. No ano de 2013, a dívida governamental estava avaliada em 22,1% do PIB. Nos anos 2014, 2015 e 2016, o rácio da dívida governamental registou aumentos de 6 pp, 17 pp e 10,5 pp, evoluindo para os níveis de 28,1% do PIB, 45,2% do PIB e 55,7% do PIB, respectivamente.
103. Não obstante os défices fiscais primários acumulados nos recentes anos, com a excepção do ano de 2014, a matriz avaliada dos factores explicativos da evolução da dívida assinala que, nos anos 2015 e 2016, a recente dinâmica de agravamento apresentada pelo rácio da dívida governamental deveu-se, sobretudo, aos impactos da taxa de juro real, amplamente influenciada pela taxa de inflação, e pela trajectória depreciativa apresentada pela taxa de câmbio de referência do Kwana.
104. O impacto menor dos défices primários sobre a trajectória do rácio da dívida governamental é justificado pelos ganhos de contenção de custos fiscais, criados através dos ajustamentos fiscais que pautaram o período.

Gráfico 11 – Matriz dos Fundamentos da Dívida Governamental

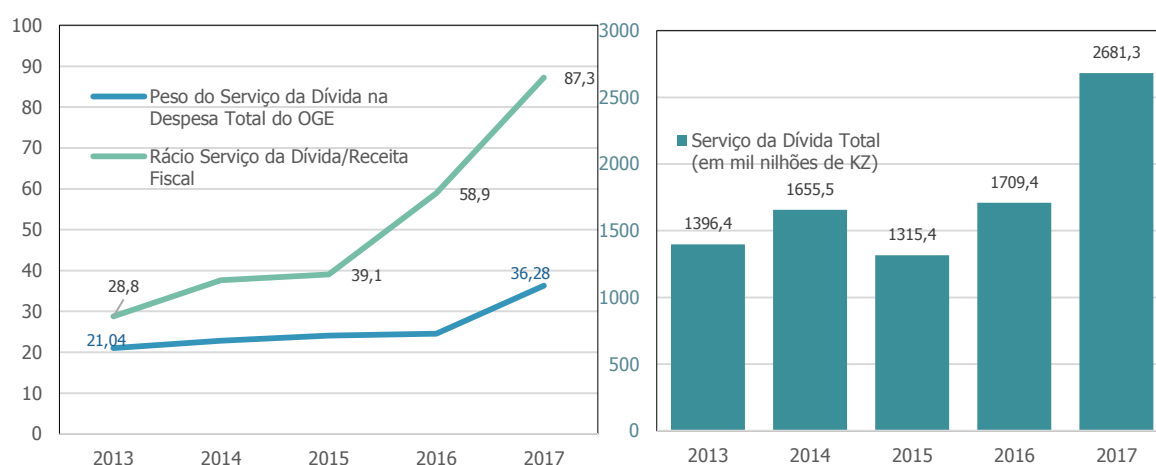


Fonte: *GERI-MINFIN*.

105. Até Julho de 2017, o *stock* da dívida governamental estava avaliada em Kz 9.970,22 mil milhões, correspondendo a 59,84% do PIB.
106. A dívida do país mantém-se solúvel a prazo. Todavia, a política fiscal experimenta um contexto de *stress* no curto prazo, demandando-se um processo comprometido e consistente de consolidação fiscal e das finanças públicas, incluindo um aprofundamento institucional em sede da cadeia de valor das finanças públicas, desde o ciclo orçamental à gestão de tesouraria.
107. Não obstante o facto do *stock* da dívida de Angola ainda ser sustentável, a distribuição assimétrica da curva do serviço da dívida, muito concentrada no curto prazo, tem contribuído para que o nível de stress fiscal seja mais elevado do que se esperava. Por isso, torna-se prioritário o alongamento da curva do vencimento da dívida.

108. Com efeito, a amortização de passivos financeiros representou 29,7% do total de despesas do Orçamento Geral do Estado em 2017, uma taxa muito próxima da média dos últimos dois anos da guerra civil.
109. Contudo, em termos absolutos, o actual serviço da dívida (Kz 2.197,0 mil milhões) é 23 vezes superior ao registado no ano de 2002.

Gráfico 12 – Evolução do Serviço da Dívida



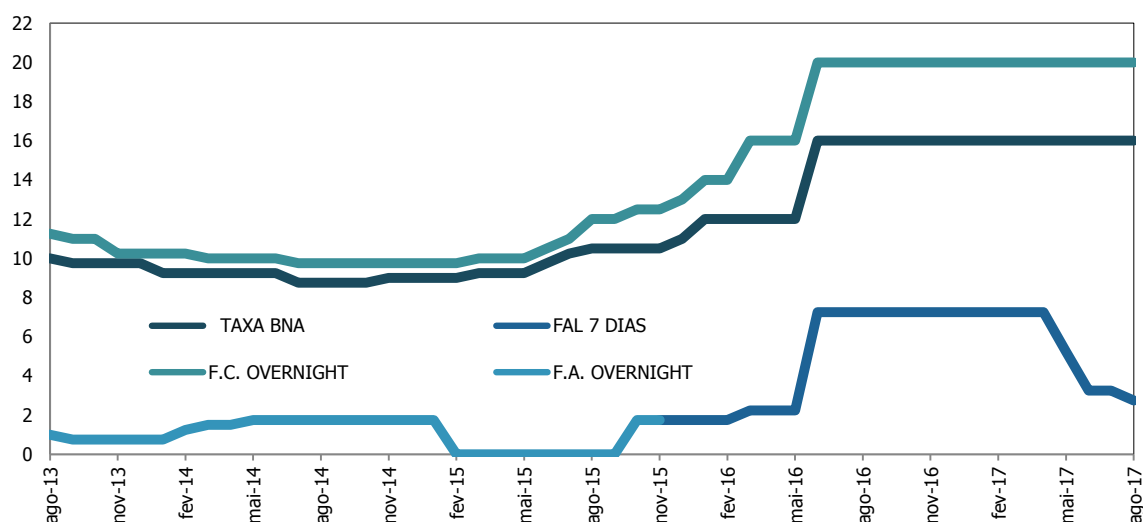
Fonte: *GERI-MINFIN*.

110. Sem uma perspectiva de rápida e forte recuperação do preço do petróleo a médio prazo, conforme continuam a reflectir os mercados internacionais, e considerando o *outlook* negativo da produção petrolífera, sem os necessários e imediatos ajustamentos fiscais, tal como ocorreu em 2014, o quadro fiscal continuará a apresentar défices primários aceleradores do serviço da dívida e do rácio de endividamento, bem como do seu peso no OGE.
111. A Tabela que se segue apresenta a evolução do quadro fiscal entre 2013 e 2017.

Sector Monetário

112. A política monetária manteve o seu curso restritivo ao longo de 2017, mantendo-se em fina sintonia com a implementação da política fiscal.

Gráfico 13 – Corredor da Política Monetária (%)



Fonte: GERI-MINFIN.

113. Em 2016, o quadro da política monetária encerrou as taxas de juro de referência nas seguintes magnitudes:

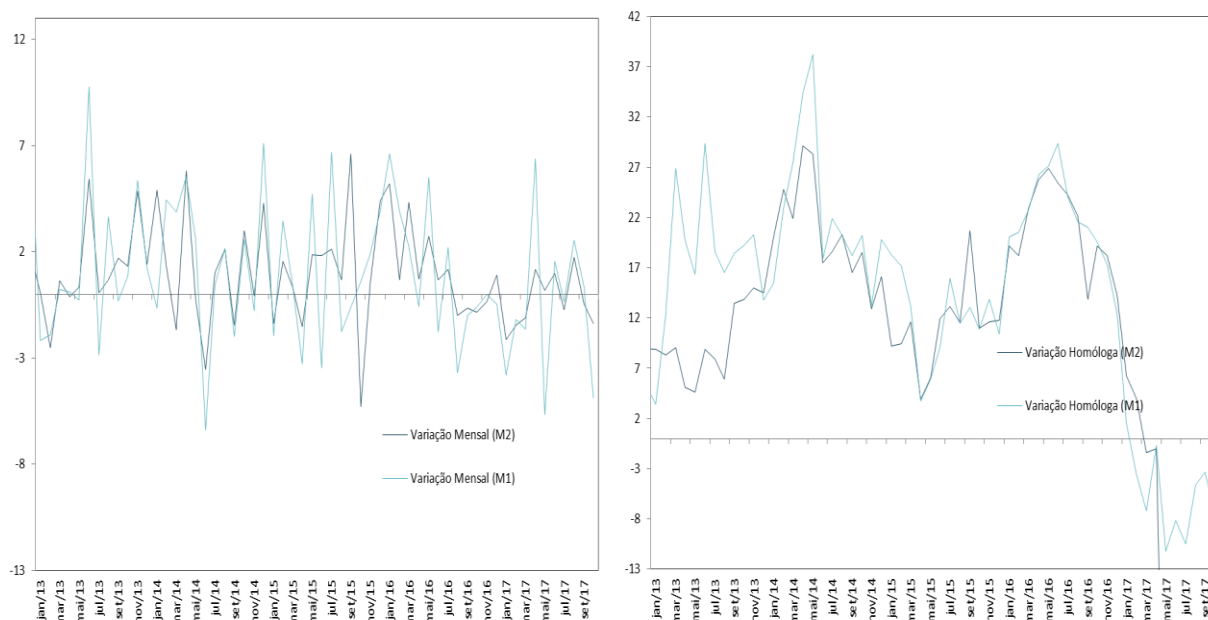
- A taxa de juro básica – taxa BNA – que observou dois aumentos no decurso do ano de 2016, perfazendo um agravamento acumulado de 500 pb, ao passar de 11% para 16%.
- A taxa de juro das Facilidades Permanente de Cedência de Liquidez (*Overnight*) aumentou em 2016 de 13% para 20%.
- A taxa de juro das Facilidades Permanente de Absorção de Liquidez (7 dias) aumentou em 2016 de 1,75% para 7,5%.

114. No decurso do ano 2017, com o objectivo de criação de espaço para os instrumentos fiscais, assistiu-se igualmente ao redimensionamento e

aprofundamento do corredor monetário. A taxa de juro de absorção liquidez (7 Dias) reduziu-se em cerca de 450 pb, passando de 7,25% para 2,75%.

115. Mais recentemente, em finais de Novembro do corrente ano, o Comité de Política Monetária do BNA em virtude da necessária orientação restritiva da política monetária aumentou a Taxa BNA em *200 pontos base*, passando de 16% para 18%. A gestão da liquidez continuou centrada no monitoramento da evolução da base monetária (restrita em moeda nacional), em sede do regular Comité de Liquidez.
116. Dados de Outubro indicam que a base monetária terá registado uma contracção acumulada de cerca de 5,2%, reflectindo-se num maior aperto ao nível das condições monetárias. Em termos homólogos de Outubro, a base monetária contrai de 7,5%.
117. No que respeita ao andamento dos agregados monetários, os mesmos apresentaram um comportamento em linha com a evolução da base monetária.

Gráfico 14 – Evolução dos Agregados Monetários (%)



Fonte: BNA.

118. Para o período em análise, as Contas Monetárias indicam uma queda dos agregados monetários M1 e M2, compatível com a evolução da base monetária. Os agregados monetários M1 e M2 registaram reduções homólogas, medidas em Outubro, de 7,47% e 2,64% respectivamente.

Sector Cambial

119. Com a queda do preço do petróleo, o mercado cambial assistiu a importantes e sucessivos desequilíbrios no ano corrente, com elevada depreciação cambial.

120. As restrições no acesso às divisas sentidas pelos agentes económicos, tanto pelo efeito preço como pelo efeito quantidade, agravadas por uma procura de divisas improdutiva, impactaram significativamente no andamento depreciativo da taxa de câmbio ao longo do período em análise.

Tabela 4 - Evolução da Taxa de Câmbio

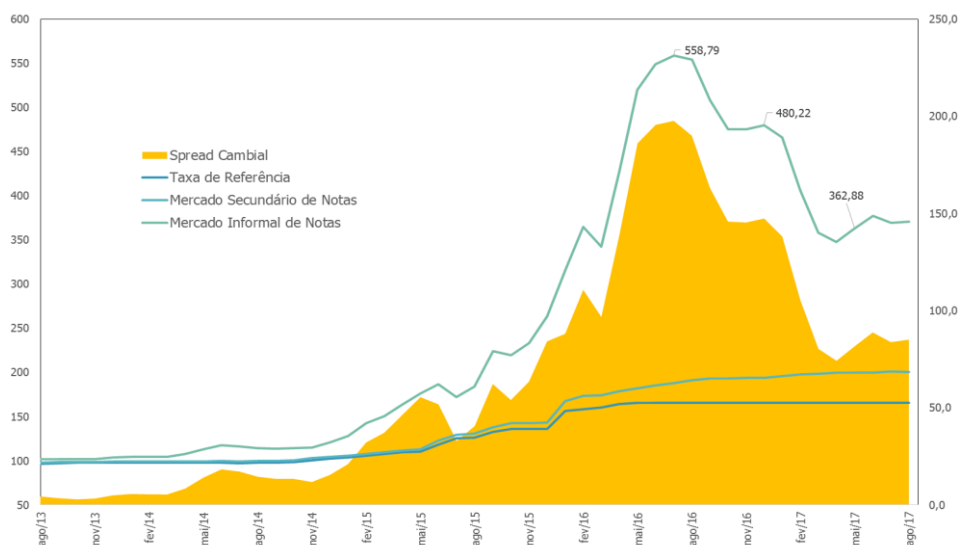
| Ano | 2014 | 2015 | 2016 | 2017* |
|---------------------------|------|------|------|-------|
| Depreciação Nominal Anual | 0,05 | 0,32 | 0,23 | 0,00 |
| Acumulada | | | | |

* Depreciação até Março - Fonte: BNA.

121. A taxa de câmbio do mercado primário depreciou-se em termos nominais em 68%, entre 2013 e 2016, tendo passado de Kz/USD 97,6 para Kz/USD 164,0).

122. Já no mercado informal, cuja taxa tem maior impacto sobre as expectativas dos agentes económicos, registou-se uma depreciação acumulada em termos nominais de 352%, ao passar de Kz/USD 104,7 em 2013 para Kz/USD 472,2, em 2016.

Gráfico 15 - Taxa de Câmbio Oficial (Média)



Fonte: BNA.

123. O desequilíbrio cambial prevaleceu altos em 2017, não obstante a manutenção da paridade cambial face ao dólar norte-americano e a venda regular de divisas, culminando com a queda das reservas internacionais.

124. Nota-se ainda que, desde 2013, a taxa de câmbio real², relativamente aos EUA, apreciou-se de 2015 para 2016. Passou de 19 em 2013, para 22 em 2014, 6,6 em 2015 e 8,3 em 2016³. Portanto, apesar da taxa de câmbio nominal ter depreciado, em termos reais a moeda nacional tem-se apreciado, devidas às pressões inflacionistas acentuadas.

125. Esta dinâmica de valorização do Kwanza em termos reais poderá estar a funcionar como um significativo constrangimento para o processo de dinamização da produção nacional e de diversificação da economia.

² A taxa de câmbio real é o preço relativo entre dois países, medida pela quantidade de bens domésticos necessários para comprar uma unidade do mesmo bem num outro país.

³ Isto significa que, em 2013, um bem em Angola custava 19 vezes mais que nos EUA, em 2014 22 vezes mais, em 2015 6,6 vezes mais e em 2016 8,3 vezes mais.

IV. OBJECTIVOS NACIONAIS DE MÉDIO PRAZO E PROGRAMAS ESTRATÉGICOS

126. O Programa de Governação do Executivo 2017-2022 define os Objectivos Estratégicos para a política económica e social. A partir destes objectivos, serão desenvolvidos os instrumentos de planeamento de médio prazo, tais como o Plano Nacional de Desenvolvimento 2018-2022 e a Estratégia Fiscal de Médio Prazo.
127. Considerando os documentos orientadores da governação do MPLA, o conjunto de programas a serem implementados em 2018 deverão contribuir para a realização dos seguintes Grandes Objectivos Nacionais:
- (i) Consolidação da paz, da democracia e preservação da unidade e coesão nacional.
 - (ii) Reforço da cidadania e construção de uma sociedade cada vez mais inclusiva.
 - (iii) Concretização da reforma e modernização do Estado.
 - (iv) Desenvolvimento sustentável com inclusão económica e social e redução das desigualdades.
 - (v) Desenvolvimento humano e bem-estar dos angolanos.
 - (vi) Edificação de uma economia diversificada, competitiva, inclusiva e sustentável.
 - (vii) Expansão do capital humano e criação para os angolanos de oportunidades de emprego qualificado e remunerado.
 - (viii) Garantia da soberania, da integridade territorial do País e da segurança dos cidadãos.
 - (ix) Desenvolvimento harmonioso do território, promovendo a descentralização e a municipalização.
 - (x) Reforço do papel de Angola no contexto internacional e regional.

128. O Programa de Governação do MPLA para o período 2017-2022 faz corresponder aos Grandes Objectivos Nacionais, acima referidos, Políticas Estratégicas de Desenvolvimento. Entre estas, as seguintes Políticas constituirão uma referência directa para os principais programas económicos a serem implementados em 2018:

- (i) Promover o desenvolvimento sustentável e diversificado, com inclusão social e redução das desigualdades.
- (ii) Garantir a reforma do Estado, a boa governação e o combate à corrupção.
- (iii) Estimular a transformação da economia, o desenvolvimento do sector privado, a produtividade e a competitividade da economia.

129. Tendo em conta o referido acima, considera-se que no exercício do ano económico de 2018 deverão ser implementados os seguintes Programas Estratégicos, cujas acções constituintes serão detalhadas em capítulo próprio.

- I. Programa de Estabilidade Macroeconómica.
- II. Programa para a Reforma do Estado e Reforço da Capacidade Institucional.
- III. Programa de Promoção das Exportações e Substituição das Importações.
- IV. Melhoria da Qualidade dos Serviços nos Domínios da Educação, Ensino Superior e Saúde.
- V. Programa de Construção e Reabilitação de Infra-Estruturas.
- VI. Programa de Desenvolvimento Local e Combate à Pobreza.

V. QUADRO MACROECONÓMICO PARA 2018

130. O quadro da tabela abaixo apresenta os pressupostos técnicos macroeconómicos de referência para 2018.

Tabela 5 – Quadro Macroeconómico de Referência 2018

| Ord. | Descrição | 2015 | 2016 | 2017 | | | | 2018 |
|-----------|---|-----------|-----------|-----------|-----------|-----------|--------------------|-----------|
| | | | | PND | OGE | PME | Projeções de Fecho | OGE |
| A. | Taxas de Crescimento Real (%) | | | | | | | |
| 1 | PIBpm | 2,8 | 0,1 | 7,5 | 2,1 | 2,6 | 1,1 | 4,9 |
| 2 | PIB petrolífero | 6,3 | -2,3 | 3,8 | 1,8 | 3,2 | -0,5 | 3,1 |
| 3 | PIB petrolífero, incluindo LNG | - | - | - | - | - | -4,6 | 6,1 |
| 4 | PIB não petrolífero | 1,3 | 1,2 | 9,2 | 2,3 | 2,3 | 1,9 | 4,4 |
| B. | PIB: Mil milhões de Kz | | | | | | | |
| 4 | PIB | 12 475,62 | 16 662,29 | 16 808,82 | 19 746,10 | 20 101,11 | 18 350,4 | 23 871,6 |
| 5 | PIB Nominal Petrolífero | 3 097,56 | 3 149,16 | 5 063,15 | 3 753,40 | 4 099,56 | 3 572,5 | 5 016,52 |
| 6 | PIB Nominal Não Petrolífero | 9 378,05 | 13 513,13 | 11 745,68 | 15 992,80 | 16 001,55 | 14 777,8 | 18 855,07 |
| C. | Pressupostos Técnicos de Programação | | | | | | | |
| 7 | Taxa de Cambio (Kz/US\$) | 120,1 | 164,02 | 100,1 | 165,9 | 165,9 | 165,9 | - |
| 8 | Inflação (%) | 14,3 | 42,0 | 7 | 15,8 | 15,8 | 22,9 | 28,70 |
| 9 | Produção de Diamantes (Mil quilates) | 8873,41 | 8 964,1 | 10938 | 8964,1 | 8964,1 | 8 964,1 | 9 047,7 |
| 10 | Preço Médio dos Diamantes (US\$/quilate) | 136,86 | 118,0 | 133,75 | 118,03 | 118,03 | 115,1 | 124,2 |
| 12 | Produção Petrolífera (MBbl) | 648,5 | 634,4 | 760,30 | 664,68 | 610,65 | 449,7 | 620,0 |
| | Produção Petrolífera, incluindo LNG (MBbls) | - | - | - | - | - | 475,1 | 674,0 |
| 13 | Produção Petrolífera (MBbl)/dia | 1776,7 | 1 738,0 | 2 083,0 | 1 821,038 | 1 794,4 | 1 647,2 | 1 698,6 |
| | Produção Petrolífera, incluindo LNG (MBbls/dia) | - | - | - | - | - | 1 740,3 | 1 846,6 |
| 14 | Preço Médio do Petróleo (US\$/Bbl) | 50 | 40,9 | 89,9 | 46,00 | 48,40 | 48,4 | 50,0 |
| | Preço Médio do LNG (US\$/BOE) | - | - | - | - | - | 29,0 | 29,0 |
| 16 | Défice Fiscal (% do PIB) | 3,3 | 3,8 | 1,2 | 5,8 | 5,8 | 5,3 | 2,9 |

Fonte: MINFIN.

131. Segue-se a descrição dos determinantes do crescimento da produção petrolífera e não petrolífera.

Sector Petrolífero

132. *Produção.* A realidade do sector petrolífero será caracterizada por uma situação de declínio da produção nos próximos anos, em decorrência de diferentes constrangimentos que as companhias petrolíferas encontram para desenvolverem as suas actividades.

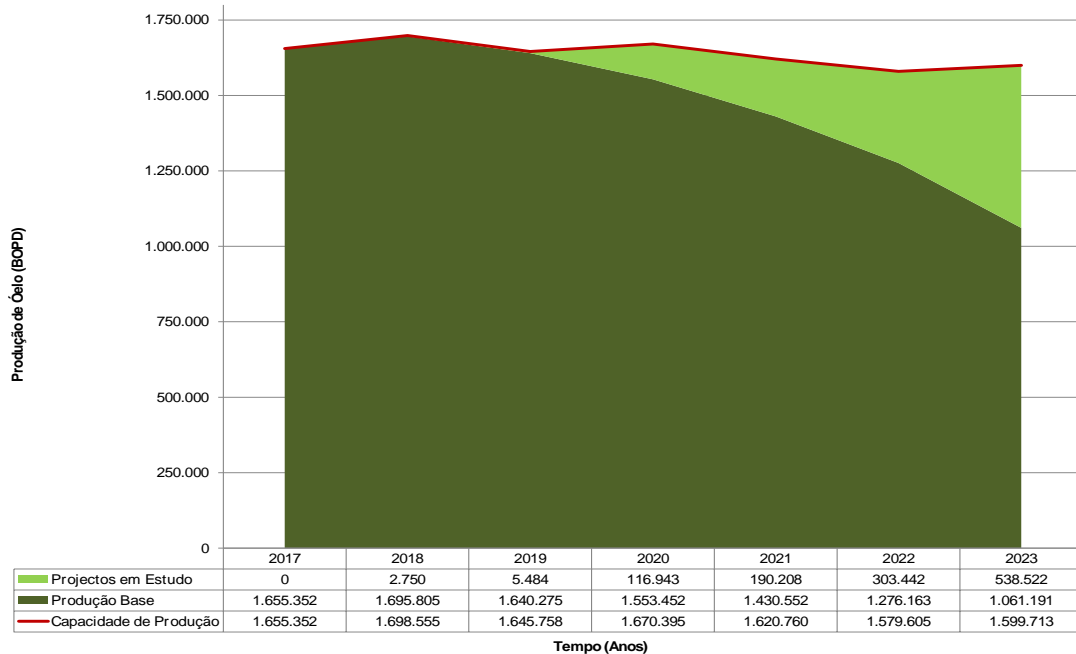
133. Todavia, o Executivo contemplou já um conjunto de medidas voltadas a atenuação da queda no volume de produção, que visam o controlo dos factores de risco e o aproveitamento das oportunidades, por remoção de obstáculos ao desenvolvimento de novos campos. Estas medidas terão como impacto o aumento da produção média diária para 1.698.555 barris.

134. Os grandes focos de actuação são os seguintes:

- (i) Bloco 14, Negage e Kuito. Re-desenvolvimento, desenvolvimento Tie-in às instalações do BBLT, suspensas em fase de estudo, devido à economicidade.
- (ii) Bloco 15, Bavuca Sul e Clochas Sul. Desenvolvimento Tie-in às instalações de Kizomba A, em fase de estudo de G&G (Sísmica 4D).
- (iii) Bloco 16, Chissonga. Desenvolvimento *stand alone*, em fase de redefinição do conceito, devido à economicidade. Outra opção em análise é fazer o desenvolvimento e produção ligado ao Bloco 32 ou ao Bloco 31.

- (iv) Bloco 17.
 - (a) Dália fase 3. Desenvolvimento *Tie-in* às instalações Dália, em fase de análise da estratégia contratual.
 - (b) Dália fase 4. Melhoria da instalação de produção Dália, em fase de estudo das alternativas e de optimização do processo de produção.
 - (c) Zínia fase 2. Desenvolvimento *Tie-in* às instalações PazFlor, em fase de avaliação das propostas técnicas e comerciais.
 - (d) Zínia fase 2 *Upside*. Desenvolvimento *Tie-in* às instalações PazFlor, em estudo GG (Sísmica 4D).
 - (e) CLOV fase 1. Desenvolvimento *Tie-in* às instalações CLOV, em fase de análise de estratégia contratual para aprovação da construção da linha de conexão dos poços (*Wells Jumpers*). Já foram perfurados três poços de desenvolvimento perfurados.
 - (f) CLOV fase 2. Desenvolvimento *Tie-in* às instalações CLOV, em fase de validação do conceito.
- (v) Bloco 31, Palas Ástrea Juno (PAJ). Desenvolvimento *Stand alone*, em fase de redefinição do conceito devido a economicidade.
- (vi) Bloco 32, Alho, Cominhos e Cominhos Este (ACCE). Desenvolvimento *Tie-in* às instalações do Kaombo Norte, em fase de estudo G&G (Sísmica 4D).

Gráfico 17 - Previsões Normativas da Produção Petrolífera



Fonte: *Ministério do Planeamento.*

135. O perfil de produção apresentado no gráfico acima será alcançado se forem sancionados os projectos de acordo com o seguinte cronograma:

- (i) Em 2018: Zínia fase 2, Dália fase 3 e 4, CLOV fase 1 e 2, Bavuca Sul e Clochas Sul.
- (ii) Em 2019: Negage, Kuito re-desenvolvimento, Chissonga, PAJ.
- (iii) Em 2020: ACCE, Zínia fase 2 Upside.

136. *Preços.* Tendo em conta a incerteza actual no mercado petrolífero e a volatilidade do preço, com base em toda a informação disponível sobre o desenvolvimento do mercado petrolífero, para o exercício de 2018 foi adoptada a previsão de US\$ 50/barril.

Sector Não Petrolífero

137. A taxa de crescimento do sector não petrolífero, prevista para 4,4% deverá ser suportada pelo desempenho dos seguintes sectores:
138. *Agricultura*. Este sector crescerá a uma taxa de 5,9%, prevendo-se uma aposta forte nestes principais produtos (cereais, leguminosas e oleaginosas, raízes e tubérculos, carne, café, palmar e mel) que, em grande parte, estão directamente ligadas à dieta alimentar das populações do País.
- a) O sector prevê potenciar a agricultura familiar, através do desenvolvimento dos seguintes projectos: (i) projecto MOSAP II, financiado pelo Banco Mundial, que será implementado em todos municípios das províncias do Huambo, Bié e Huíla; (ii) projecto SOMAP, financiado pelo FIDA, que será implementado nas províncias do Cuanza Sul, Huíla e Benguela. Para além destes projectos, está prevista a implementação do projecto de resiliência e recuperação dos agricultores das províncias do Cunene e da Huíla, vítimas da estiagem.
 - b) O sector prevê, também, um maior dinamismo no ramo da agricultura empresarial, com o surgimento de novas explorações e fazendas de média e larga escala.
 - c) Entretanto, para a dinamização das actividades, no âmbito das campanhas agrícolas, deverá ser assegurado um conjunto de acções, centradas na preparação mecanizada de terras, no incremento do uso da tracção animal, no acesso aos insumos agrícolas (fertilizantes, sementes e agro-químicos) e na facilitação do Crédito Agrícola de Campanha e de Investimento, pressupondo que os níveis de quedas pluviométricas serão os normais.

139. *Indústria Transformadora*. Este sector deverá crescer 1,8%. Este crescimento é fundamentado, em parte, pela entrada em funcionamento de 18 novas unidades fabris, durante o ano de 2017.

- a) Pressupõe-se que o dinamismo esperado no sector da agricultura e a retoma da disponibilidade de divisas para importação de matérias-primas, acessórios e sobressalentes, novos equipamentos, no limite das necessidades do sector, venham a contribuir para um melhor desempenho do sector.

140. *Serviços Mercantis*. Este sector deverá crescer a uma taxa de 4,3%. Esta projecção parte dos pressupostos de que o quadro fiscal venha a registar melhorias, quando comparado com o ano de 2017. Essas melhorias são explicadas pelos seguintes factores:

- a) Melhoria esperada da actividade económica no geral e, em particular, aumento ligeiro do volume de importações que poderá dinamizar a actividade mercantil, nos seguintes sectores: Comércio, Telecomunicações e Tecnologias de Informação, Intermediação Financeira, Serviços de Hotelaria e Turismo, Outros Serviços Mercantis.
- b) Aumento no número de passageiros transportados e no volume de carga manipulada e transportada, decorrente do aumento da produção interna e do volume de importações.

141. *Construção*. Este sector deverá crescer a uma taxa 3,1%. O desempenho deste sector é fortemente dependente de ajustamentos nas despesas de capital e, em particular, do Programa de Investimentos Públicos. Pressupõe-se que os projectos inseridos nas linhas de crédito nos últimos dois anos conheçam um maior dinamismo na execução física.

142. *Energia.* Este sector deverá crescer a uma taxa de 60,6%. A previsão da produção deste sector resulta da evolução física dos Projectos Estruturantes, que permitirá a entrada em operação das turbinas a vapor da Central do Ciclo Combinado do Soyo e do Aproveitamento Hidroeléctrico de Laúca, com duas turbinas (2x330 MW).
143. *Extracção de Diamantes, de Minerais Metálicos e de Outros Minerais.* Este sector registará uma taxa de crescimento de 4,4%. Tal é explicado, em grande medida, pela produção de diamantes esperada na mina do Luaxe, a exploração de ferro gusa e pelo aumento da exploração de rochas ornamentais.

VI. ACÇÕES DE POLÍTICA ECONÓMICA PARA 2018

144. A política económica do Executivo para o ano 2018 consubstancia-se no seguinte conjunto de programas:

- A. Programa de Estabilidade Macroeconómica.
- B. Programa para a Reforma do Estado e Reforço da Capacidade Institucional.
- C. Programa de Promoção das Exportações e Substituição das Importações.
- D. Melhoria da Qualidade dos Serviços nos Domínios da Educação, Ensino Superior e Saúde.
- E. Programa de Construção e Reabilitação de Infra-Estruturas.
- F. Programa de Desenvolvimento Local e Combate à Pobreza.

145. Apresentamos a seguir o desenvolvimento de cada um desses programas.

A. Programa de Estabilidade Macroeconómica (PEM)

146. *A consolidação da estabilidade macroeconómica, durante o ano 2018, implicará as seguintes acções de política contempladas no PEM, sendo de destacar as seguintes:*

- Acções de política que concorrem para a robustez do quadro da política fiscal e a sustentabilidade das finanças públicas.
- Acções de política que concorrem para o controlo e melhoria da eficiência da despesa pública.
- Acções de política que concorrem para o aumento da robustez das receitas tributárias.
- Acções de política que concorrem para a redução das taxas de juros sobre os títulos do Estado.

- Acções de política para o fortalecimento da produção petrolífera.
- Acções de política que concorrem para a resolução de passivos nas Organizações Sistemicamente Importantes.
- Acções de política que concorrem para o fortalecimento do sector financeiro.

147. *Acções de política que concorrem para a robustez do quadro da política fiscal e a sustentabilidade das finanças públicas.*

- i. Desenvolver e Adoptar um Quadro de Governança da Política Fiscal, que inclua como componentes: (1) Uma Lei de Responsabilidade Fiscal ou Lei das Finanças Públicas; (2) Uma Estratégia Fiscal Assente num Quadro Fiscal de Médio Prazo; (3) Um Quadro de Gestão Fiscal; (4) Um Quadro de Transparência Fiscal; e (5) Um Quadro de Gestão de Riscos Fiscais;
- ii. Revisão do quadro legal e da pertinência de política económica das Contas de Reservas financiados por recursos petrolíferos, conferindo-os mais clareza e eficácia no seu funcionamento;
- iii. Revisão do Quadro Legal do Orçamento Geral do Estado para Reforçar a Efectividade das Etapas e Respective Critérios de Controlo da Execução Orçamental;
- iv. Melhorar o Quadro Legal e Institucional Subjacente à Gestão de Tesouraria, em reforço dos Princípios da Unicidade de Tesouraria e da Comparticipação de Tesouraria.

148. *Acções de política que concorrem para o controlo e melhoria da eficiência da despesa pública.*

- i. Ajustamento do preço dos bens e serviços que estão sob o Regime de Preços Fixados, por forma a otimizar os Subsídios à Preços.

- ii. Finalização do recadastramento do pessoal militar e paramilitar, com reflexo na folha salarial.
 - iii. Início do recadastramento com dados biométricos dos beneficiários de pensão de antigos combatentes.
 - iv. Melhorar a eficiência (alocativa e técnica) da despesa na categoria Bens e Serviços.
 - v. Suspensão do princípio da cativação das despesas, por forma a permitir um melhor planeamento por parte das unidades orçamentais, aumentando o nível de certeza relativamente aos recursos que terão disponíveis.
 - vi. Redução do défice fiscal, para que haja uma clara redução da trajectória actual da dívida pública.
 - vii. Implementação do sistema de compras electrónicas, por via de uma central de compras públicas para todas as compras do Estado.
 - viii. Nos sectores da educação e saúde, admitir novos funcionários para a operacionalização de novas infra-estruturas construídas e para novas unidades orgânicas, apenas mediante autorização prévia do Titular do Poder Executivo.
149. *Acções de política que concorrem para o aumento da robustez das receitas tributárias.*
- i. Implementação de um plano concreto focado na remoção dos constrangimentos económicos e operacionais que incidem sobre os processos de arrecadação do Imposto Predial Urbano e o Imposto Sobre as Importações.
 - ii. Actualização do Quadro de Isenções Tributárias.

- iii. Optimização do Imposto Industrial, por forma a equilibrar as necessidades fiscais do presente e do futuro, bem como promover a produção e o emprego.
- iv. Implementação de todas as acções tendentes a implementação do Imposto Sobre o Valor Acrescentado (IVA) nos prazos definidos.
- v. Aumento das taxas de imposto sobre o consumo de bebidas alcoólicas, sobre as casas nocturnas e sobre jogos e lotarias.
- vi. Adopção da cobrança de impostos segundo o método indiciário para as actividades da economia informal e semiformal.

150. *Acções de política que concorrem para a redução das taxas de juro sobre os títulos do Estado.*

- i. Desenvolvimento de um programa para o estabelecimento de encontros periódicos com importantes investidores institucionais, por forma a garantir uma comunicação especializada.
- ii. Reavaliação da organização e dos custos das operações no mercado primário.
- iii. Aumento da base de investidores em Títulos do Tesouro, adoptando um modelo de emissão que facilite a descoberta de preço.

151. *Acções de política para o fortalecimento da produção petrolífera.*

- i. Revisão do Decreto Presidencial 16/02, no sentido de tornar mais atractivo o investimento para o desenvolvimento de todas as descobertas.
- ii. Ajustar a matriz contratual, por forma a corresponder às exigências actuais do mercado petrolífero.

- iii. Ajustar os prazos do processo de licitação e simplificar as regras e procedimentos para a realização dos concursos públicos no sector petrolífero.
- iv. Aprovar os princípios de utilização e monetização do gás natural.
- v. Implementação de um programa colaborativo entre a concessionária, os operadores e os prestadores de serviços, com vista a optimização de custos na indústria, de forma sustentada, sem comprometer a integridade das operações e os benefícios do Estado.
- vi. Cumprimento rigoroso dos programas de inspecção e manutenção das infra-estruturas de produção, armazenagem e expedição de petróleo e gás natural, e equipamentos sondagem.
- vii. Desenvolvimento de oportunidades para a optimização das instalações.
- viii. Realizar os investimentos necessários para a intensificação dos programas de exploração em *on-shore*, nas bacias do Cuanza, Congo e Namibe, com vista a expansão dos níveis de reservas.
- ix. Negociar novos contractos de concessão para a exploração em zonas já exploradas.
- x. Criar uma matriz contratual flexível para a promoção do desenvolvimento de campos marginais.
- xi. Desenvolver legislação para o incentivo à exploração, desenvolvimento e produção de gás.
- xii. Adequação do regime migratório dos trabalhadores da indústria petrolífera.
- xiii. Definir como prioridade os investimentos em refinarias e petroquímicas, para a optimização da integração vertical da industrial, bem como a maximização do valor acrescentado local.

- xiv. Actualizar e consolidar a Estratégia Energética de Angola, em linha com a Estratégia de Desenvolvimento de Longo Prazo, para a fundamentação do processo de reestruturação do sector petrolífero.

152. *Acções de política para a resolução de passivos nas Organizações Sistemicamente Importantes, sendo de destacar o seguinte.*

- i. Arrolamento do passivo actual e contingente das empresas privadas sistemicamente importantes, das empresas públicas e de cada unidade orçamental. Este arrolamento deve ser centralizado no Ministério das Finanças e deve ser feito num período delimitado no tempo.
- ii. Identificação das formas de saneamento dos passivos (conhecida a multiplicidade de situações e a dimensão do passivo contingente do Estado)⁴.

153. *Acções de política que concorrem para o fortalecimento do sector financeiro.*

- i. Promover o efectivo lançamento do seguro agrícola no País.
- ii. Diversificação da Carteira de Investimentos dos Fundos de Pensões.
- iii. Implementação da abordagem de supervisão baseada no risco, na supervisão das instituições dos três subsectores do Sistema Financeiro.

⁴ Entre estas, devem ser consideradas as soluções internas às próprias entidades, as soluções judiciais, as soluções de mercado (liquidação, reforço de capital, fusões, aquisições, etc.) e as soluções de resgate (na base de um contrato social para a protecção do contribuinte).

- iv. Implementação efectiva do quadro de Supervisão em Base Consolidada, com definição de critérios, cronogramas e formas de actuação.
- v. Promover o funcionamento eficiente do mercado de capitais.
- vi. Avaliação da vulnerabilidade de todos e cada um dos bancos do sistema, por via de diferentes métodos de avaliação e teste.
- vii. Implementação de planos de acção para a análise da qualidade de activos para lidar com o crédito malparado e com a capitalização adicional.
- viii. Reavaliação dos requisitos mínimos de capital dos bancos comerciais para o asseguramento de níveis adequados de solvabilidade e de liquidez.

B. Programa para a Reforma do Estado e Reforço da Capacidade Institucional

154. Este programa implicará as seguintes acções:

- Acções de política que concorrem para o Fortalecimento das Instituições.
- Acções de política que concorrem para a Optimização do Sector Público Administrativo.
- Acções de política para a Reforma do Procedimento Administrativo.
- Acções de política para combater o crime económico e a corrupção.

155. *Acções de política que concorrem para o Fortalecimento das Instituições.*

- i. Rever e actualizar a Estratégia de Desenvolvimento de Longo Prazo "Angola 2025", ampliando o seu horizonte temporal para 2050 e incorporando os Objectivos de Desenvolvimento Sustentável (Agenda 2030 das Nações Unidas).

- ii. Elaborar e fazer aprovar a proposta de Lei de Bases do Ordenamento do Território e do Urbanismo.
- iii. Elaborar o Plano Nacional de Ordenamento do Território (PNOT), de longo prazo.
- iv. Conceber e gerir a base de dados dos preços de referência, no âmbito do regime de preços vigiados.
- v. Elaborar e implementar a Política Nacional de População (PNP).
- vi. Elaborar e implementar a Política Migratória de Angola.
- vii. Determinar e concretizar as necessidades de recursos das Administrações Municipais do Estado, dotando-as de recursos adequados.
- viii. Continuar os processos ligados à Reforma da Justiça e do Direito.
- ix. Disponibilização dos recursos necessários para a celeridade da Reforma do Estado.
- x. Implementar um sistema fiscal e de prestação de contas adequado às necessidades da Administração Municipal do Estado.
- xi. Modernização da Gestão das Finanças Públicas.
- xii. Aprovação de um modelo institucional e de diplomas legais que estabeleçam os princípios mínimos para a sã concorrência no mercado angolano.
- xiii. Criação de tribunais especializados para a resolução de litígios de natureza económica e financeira, dado o nível de especialização requerido nesses litígios.
- xiv. Revisão do quadro organizacional, de regulação e de supervisão dos sectores económicos.

- xv. Redução dos custos e da burocracia processual no desalfandegamento de matérias-primas importadas e sobre os produtos para exportação.
- xvi. Promoção da meritocracia e da competência na prestação do serviço público.
- xvii. Aperfeiçoar a legislação sobre diversas matérias relevantes (económica, criminal e civil), bem como na actualização e adequação da respectiva legislação processual.
- xviii. Assegurar o acesso ao direito e à justiça através de formas de assistência, patrocínio judiciário e defesa pública como elemento essencial à administração da justiça e a promoção dos meios alternativos de resolução de litígios.
- xix. Reformar a Gestão Financeira do Sistema de Justiça, apostando na sustentabilidade, alicerçada numa gestão eficaz e eficiente dos recursos disponíveis, do sector da justiça.
- xx. Reformar o sistema de avaliação, promoção e formação dos Magistrados Judiciais e do Ministério Público, introduzindo o sistema de mandatos.
- xxi. Consolidar a Universalização do Registo Civil e emissão do Bilhete de Identidade, assegurando condições materiais e logísticas para tal.

156. *Acções de política que concorrem para a Optimização do Sector Público Administrativo.*

- i. Desencadear acções de fiscalização do cumprimento da legislação em vigor no processamento de horas extraordinárias e chamadas pelas unidades hospitalares.

- ii. Finalização do processo de recadastramento presencial com dados biométricos dos funcionários públicos e agentes administrativos civis.
- iii. Responsabilização dos gestores públicos que causem danos ao Estado por violação da legislação sobre a execução do Orçamento Geral do Estado.
- iv. Redimensionamento da Administração Pública, incluindo a redução do número de ministérios, institutos públicos e outros entes administrativos;
- v. Racionalização da massa salarial da função pública, com a criação de programas que estimulem o sector privado a absorver mão-de-obra do sector público.
- vi. Garantia de um quadro mais competitivo no âmbito das licitações públicas, que leve a uma maior racionalização de bens e serviços e de despesas de capital.
- vii. Promoção do desenvolvimento de um sistema electrónico de compras públicas, que inclua o lançamento e registo de facturas pelos fornecedores, e seja suportado por uma base de dados pública sobre os fornecedores de bens e serviços públicos. O sistema deve disponibilizar os resultados das transacções, preços e outras informações relevantes de utilidade pública e de optimização da eficiência da alocação orçamental.
- viii. Descontinuar a prática de pagamentos a fornecedores com Obrigações do Tesouro.
- ix. Melhoria da fiabilidade da documentação de despesas, através da ligação das facturas dos fornecedores ao Sistema de Registo Tributário da AGT.
- x. Aprovar um paradigma de gestão por resultados e de gestão de projectos no funcionamento da Administração Pública *lato sensu*.

- xi. Reformular o modelo da organização local do Estado, usando como critério a definição e a criação de serviços ajustados às necessidades e às potencialidades locais.
- xii. Tornar gradualmente a Administração Municipal do Estado (e as Autarquias Locais, à medida que forem institucionalizadas) como a unidade de prestação de serviço público por excelência - transferir para responsabilidade das Administrações Municipais do Estado (e das Autarquias Locais, no futuro) as principais tarefas no domínio da satisfação das necessidades colectivas essenciais.
- xiii. Preparar as condições materiais e humanas com incidência em 2018, que concorram para a realização de eleições autárquicas no horizonte definido.
- xiv. Incrementar o papel das universidades públicas e privadas (ou de Instituições com vocação similar), mediante celebração de contratos-programa apoiados pelo Estado, nas funções de investigação científica (e pesquisa aplicada), e outras actualmente desenvolvidas por institutos públicos.
- xv. Implementação de um modelo de colaboração com instituições de vocação social (instituições religiosas e não só), através de contratos-programa e mediante apoio do Estado, em tarefas desenvolvidas pelos actuais institutos de cariz social que actuam nomeadamente nos domínios da reinserção social, apoio à criança, reintegração familiar de menores, etc.
- xvi. Rever a natureza de vínculo de serviço público, alargando as situações de admissão e permanência por contrato individual de trabalho sujeito às regras da Lei Geral do Trabalho.
- xvii. Reconverter tarefas que dispensam a condição de funcionário público e um regime de carreiras (nomeadamente todas as carreiras auxiliares e administrativas), passando a ser exercidas por pessoas admitidas por contrato individual do trabalho.

- xviii. Reformar o regime de carreiras, restringindo as carreiras de função pública apenas aquelas tarefas e missões estritamente essenciais, que justificam uma permanência prolongada nos quadros da Administração do Estado.
- xix. Criar um sistema de avaliação da qualidade e da produtividade dos serviços, dos responsáveis e dos agentes públicos, com base numa avaliação baseada nos resultados.

157. *Ações de política para a Reforma do Procedimento Administrativo.*

- i. Aligeirar procedimentos, mantendo os rituais administrativos estritamente necessários para assegurar a certeza e a segurança jurídica dos cidadãos, das empresas, o interesse público e a protecção de terceiros de boa-fé.
- ii. Reformular os níveis de hierarquia nos serviços públicos, assim como os números de autorizações ou vistos no procedimento administrativo, em consonância com medidas no domínio da organização administrativa e de gestão de recursos humanos.
- iii. Implementar as tecnologias de informação e comunicação em todas as áreas da administração pública central e local, promovendo a eficiência do serviço público.
- iv. Elaborar, implementar e dotar de recursos adequados um programa de reforço das capacidades e competências humanas da Administração Municipal do Estado e das Autarquias Locais.
- v. Implementar um Sistema fiscal e de prestação de contas adequado às necessidades da Administração Municipal do Estado e das Autarquias Locais.

158. *Acções de política para combater o crime económico e a corrupção.*

- i. Combate a todas as formas de corrupção, por ser uma prática que fragiliza as instituições democráticas e que mina a confiança dos cidadãos e dos investidores (nacionais e estrangeiros) no aparelho do Estado;
- ii. Aprofundar o quadro jurídico de responsabilização, tanto de natureza penal como de natureza civil e reintegrativa, e ainda tomar as medidas disciplinares necessárias de modo a desincentivar, perseguir e punir os actos de corrupção que lesem o Estado e os superiores interesses do País.
- iii. Reforçar os meios humanos, técnicos e tecnológicos ao dispor das instituições e entidades de combate ao crime económico e corrupção.
- iv. Criar na Procuradoria Geral da República um corpo especializado, dotado de formação especializada e meios legais, técnicos e humanos, de combate ao crime económico e corrupção.

C. Programa de Promoção das Exportações e Substituição das Importações

159. Este programa implicará as seguintes acções de política:

- Acções de política que concorrem para a dinamização do sector privado da economia.
- Acções de política que concorrem para a optimização do Sector Empresarial Público.
- Acções de política que concorrem para a melhoria do ambiente de negócios e para o aumento da produtividade e competitividade nacional.

- Acções de política que concorrem para o aumento do investimento estrangeiro directo.
- Acções de política sectorial que concorrem para o aumento da produção não petrolífera.

160. *Acções de política que concorrem para a dinamização do sector privado da economia.*

- i. Explorar as parcerias público privadas, para permitir que, por via do sector privado e numa situação de escassez de recursos públicos, o Estado continue a investir em infra-estrutura e na oferta de bens essenciais.
- ii. Implementação do mecanismo de repasse de financiamentos externos para o sector privado da economia.
- iii. Tornar célere o processo de desalfandegamento de materiais primas destinadas aos Programas Dirigidos.
- iv. Explorar formas inovadores de *Project Finance* (BOT, BOO, BT, etc.), para concluir projectos privados estratégicos.
- v. Aceleração do processo de reestruturação, privatização ou extinção de empresas públicas, incluindo o processo por via do mercado de acções.
- vi. Melhoraria ou revisão da estratégia de apoio institucional e benefícios fiscais dos diferentes programas de apoio ao empresariado já implementados, tais como: a) Angola Investe e Programas Dirigidos; b) Programa de Reconversão da Economia Informal – PREI; c) Programa Estamos Juntos; d) Programa de Potenciação do Crédito – PROCRED; e) Crédito Agrícola de Campanha.

161. *Acções de Política para a optimização do Sector Empresarial Público.*

- i. Redução efectiva da acção empresarial do Estado, criando unidades produtivas mais competitivas, através de um programa de ajustamento estrutural do tecido empresarial publico.
- ii. Redução dos subsídios a preços nos sectores de energia, água e transportes (ferroviário, marítimo e terrestre), através da revisão das tarifas, adoptando uma abordagem de salvaguarda das camadas mais pobres da população.
- iii. Redução do esforço do Tesouro junto das empresas públicas, através da revisão dos subsídios operacionais, no quadro de um programa de redimensionamento e reestruturação do sector empresarial público.
- iv. Redimensionamento do sector empresarial público, dando grande enfoque a implementação de um programa de privatizações, em linha com a estratégia do Ministério da Economia e do Planeamento e envolvendo um esforço financeiro do Tesouro que seja o menor possível.
- v. Reestruturação das empresas estratégicas para o interesse do Estado.
- vi. Implementação de um mecanismo de definição automática dos preços da gasolina e gásóleo, de modo a evitar o ressurgimento das subvenções, através de uma definição clara e transparente da estrutura de preços.

162. *Acções de política que concorrem para a melhoria do ambiente de negócios e para o aumento da produtividade e competitividade nacional.*

- i. Definir um Programa Nacional de Competitividade e Produtividade, que permita alavancar a competitividade estrutural, acelerar a diversificação da produção nacional e melhorar a posição de Angola nos *rankings* internacionais.

- ii. Ajustamento dos principais instrumentos de promoção empresarial e industrial (FND, Angola Investe, IFE, FACRA, etc.), para que se consigam produzir efeitos positivos num contexto de restrições no financiamento.
- iii. Melhoramento da cadeia logística e de distribuição ligada às principais regiões agrícolas e às principais indústrias, tanto na óptica do consumo interno, como das exportações.
- iv. Revisão dos direitos aduaneiros aplicáveis a produtos e equipamentos voltados à produção nacional (maquinaria e ferramentas manuais associadas à produção industrial e à agricultura), no âmbito da actualização da Pauta Aduaneira.
- v. Criar uma linha de crédito destinada a aquisição de equipamentos e insumos agrícolas para grandes empresas e grupos empresariais.
- vi. Implementação de um estudo sobre o impacto das indefinições de direitos de propriedade nas taxas de juro praticadas no sistema bancário.
- vii. Aprovação de um modelo institucional e de diplomas legais que estabeleçam os princípios mínimos para a uma sã concorrência na economia.
- viii. Reavaliação dos requisitos mínimos de capital dos bancos comerciais, para o asseguramento de níveis adequados de solvabilidade e de liquidez.
- ix. Implementação de um sistema de crédito fiscal pós-produção.
- x. Análise das cadeias logísticas e de distribuição das principais indústrias, incluindo sectores regulados como o dos combustíveis, implementando medidas que os tornem mais eficientes.
- xi. Redução da pressão sobre as taxas de juro internas, reorientando a estratégia de endividamento para o exterior, em particular para o mercado asiático.

163. *Acções de política que concorrem para o aumento do Investimento Directo Estrangeiro.*

- i. Simplificar os processos para o estabelecimento de investidores estrangeiros, passando pela definição do Estatuto do Investidor Estrangeiro, incluindo o regime de concessão de vistos e de autorização de residência.
- ii. Conceder elevada prioridade e apoio ao investimento estrangeiro directo portador de conhecimento, tecnologia e mercados.
- iii. Elaborar e operacionalizar um programa de promoção do investimento directo estrangeiro.
- iv. No âmbito de uma agenda nacional para as exportações, promover fortemente o investimento directo estrangeiro nos sectores de agricultura, agro-indústria, pescas, indústria transformadora e mineiro, sobretudo na exploração de produtos onde, pela riqueza natural, o país poderá facilmente criar vantagens comparativas.

164. *Acções de políticas sectoriais que concorrem para o aumento da produção não petrolífera⁵.*

165. *Agricultura.* Para este sector propõem-se as seguintes medidas:

- i. Facilitação do Crédito Agrícola de Campanha e de Investimento e do Seguro Agrícola.
- ii. Fortalecimento, reanimação e aumento das actividades das estações de desenvolvimento agrário e das formações sanitárias.
- iii. Assegurar das importações de meios e equipamentos agrícola (fertilizantes, charruas para tracção animal e tractores).

⁵ A classificação sectorial aqui usada está em consonância com a sistematização sectorial do PIB usada pelo Ministério da Economia e do Planeamento.

- iv. Implementação do projecto MOSAP-2.
- v. Assegurar a assistência médica veterinária e zootécnica.
- vi. Atribuição de crédito fiscal para a mecanização agrícola.

166. *Pescas*. Para este sector propõem-se as seguintes medidas:

- i. Alteração dos acordos de partilha de produção.
- ii. Atribuição de crédito fiscal para a actividade pesqueira.

167. *Construção*. Para este sector propõem-se as seguintes medidas:

- i. Regularização dos pagamentos aos empreiteiros e das despesas com a fiscalização.
- ii. Regularização dos atrasados de 2014, 2015, 2016 e 2017.
- iii. Plena operacionalização das linhas de crédito.

168. *Indústria Transformadora*. Para este sector propõem-se as seguintes medidas:

- i. Redução dos custos com análises laboratoriais obrigatórias dos produtos nacionais.
- ii. Extinção da obrigatoriedade de realização de análises laboratoriais sobre as matérias-primas importadas.
- iii. Criação de um sistema de priorização do produto "Feito em Angola" nas obras promovidas pelo Estado Angolano.
- iv. Redução das taxas de Imposto de Consumo para a produção nacional de bebidas, criando uma efectiva diferenciação face aos produtos importados.

169. *Serviços Mercantis*. Para este sector propõem-se as seguintes medidas:

- i. Desenvolvimento das actividades dos operadores privados da cadeia logística ao nível das províncias e municípios, para assegurar a operacionalização dos centros de logística.

- ii. Facilitação e estímulo das parcerias entre investidores privados, estrangeiros e nacionais.

D. Programa De Melhoria da Qualidade dos Serviços nos Domínios da Educação, do Ensino Superior e da Saúde

170. Melhoria da qualidade dos serviços de educação.

- i. Atrair pessoas com perfil científico, técnico e pedagógico adequado para o corpo docente de todos os níveis do sistema de educação.
- ii. Elaborar e implementar um Programa Nacional de Formação de Professores, devendo para o efeito ser encontrada a parceria internacional mais apropriada.
- iii. Elaborar programas para a valorização do professor (incluindo a melhoria salarial) com prioridade para os que trabalham nas zonas periféricas e rurais.
- iv. Ampliar a distribuição da merenda escolar.
- v. Capacitar os inspectores e supervisores pedagógicos e dotá-los dos meios necessários à sua actividade.
- vi. Mobilizar recursos do sector privado para investimentos no sector da educação.
- vii. Incentivo ao surgimento de escolas privadas para o ensino técnico-profissional.

171. Melhoria da qualidade no ensino superior.

- i. Promover a celebração de parcerias entre instituições de ensino superior nacionais e estrangeiras de elevado prestígio internacional, envolvendo a

cooperação no ensino de graduação e pós-graduação e em projectos de investigação científica.

- ii. Seleccionar anualmente pelo menos 300 quadros angolanos com elevado potencial para estudarem em instituições universitárias líderes do conhecimento científico e tecnológico internacional.
- iii. Assegurar a oferta anual de pelo menos 6.000 bolsas de estudo internas destinadas à formação graduada.

172. *Melhoria da qualidade nos serviços de saúde.*

- i. Reformular o modelo de financiamento do Sistema Nacional de Saúde, integrando o seguro de saúde, entre outras modalidades de financiamento.
- ii. Rever os critérios de admissão de médicos com vista a aumentar a cobertura médica junto das comunidades.
- iii. Criar e apetrechar um hospital de referência nacional, altamente diferenciado, com profissionais e equipamentos diferenciados, com o objectivo de reduzir significativamente as evacuações de pacientes para o exterior do país.
- iv. Incentivar aos planos de saúde corporativos.
- v. Melhorar a organização, a gestão e o funcionamento das unidades de saúde do país.
- vi. Conclusão dos principais projectos do sector da saúde, garantindo equipamento hospitalar e pessoal qualificado.
- vii. Melhoria da qualidade da despesa em todos os centros hospitalares.
- viii. Melhoria dos mecanismos de gestão, no âmbito da municipalização dos serviços de saúde.

E. Programa de Construção e Reabilitação de Infra-Estruturas

173. *Acções de política na continuidade do Programa de Reabilitação e Construção de Infra-Estruturas Produtivas e Sociais.*

- i. Dar continuidade aos projectos que visam a criação das condições infra-estruturais e transversais adequadas ao desenvolvimento de uma estrutura produtiva diversificada, nos domínios da energia, águas, transportes, construção, comércio e distribuição, tecnologias de informação e telecomunicações, ciência e tecnologia e meio ambiente.
- ii. Concentrar cada vez mais os investimentos públicos nos projectos estruturantes provedores de bens públicos e promotores da diversificação da economia, sobretudo naqueles que contribuam para a viabilização e aumento da produtividade dos investimentos privados.
- iii. Definir e articular uma nova política de investimentos, que articule, em rede, o investimento público e o investimento privado.
- iv. Orientar os investimentos públicos em infra-estruturas (energia, água, vias de acesso, canais de irrigação, etc.) no sentido de satisfazer as necessidades do sector produtivo, visando o aumento rápido da produção nacional.
- v. Elaborar o programa plurianual multissectorial de investimentos públicos, com base no cadastro dos activos.
- vi. Desenvolvimento de soluções de mercado para o financiamento de projectos de infra-estruturas fundamentais.
- vii. Monitoramento da Execução do OGE na óptica dos programas e garantia da aplicação rigorosa das regras de execução orçamental.
- viii. Garantia de uma trajectória eficiente de execução dos projectos de investimento, por via da actividade da Unidade Técnica de Acompanhamento de Projectos com Financiamento Externo (UTAP).

- ix. Construção ou reabilitação de vias de acesso (secundárias e terciárias) às áreas com concentração de produção relevante, que permitam o escoamento dos produtos para os grandes centros de consumo, bem como assegurem a manutenção e continuidade do processo de reabilitação das estradas nacionais.
- x. Promoção das redes de frio e conservação alimentar, com participação do sector privado.
- xi. Implementação da Rede Logística Nacional e melhoria dos sectores de distribuição, concluindo a construção de centros e entrepostos logísticos provinciais, de média e grande dimensão, numa parceria estratégica com o sector privado da economia.
- xii. Promover a participação de operadores privados com reconhecida competência na cadeia logística da produção agrícola, nomeadamente na construção de mercados abastecedores e mercados municipais integrados.
- xiii. Operacionalizar os centros de logística e distribuição (CLOD) ao nível das províncias e municípios, na base em parcerias que assegurem o seu funcionamento em função do interesse público.

F. Programa de Desenvolvimento Local e Combate à Pobreza.

174. *Acções de política para a redução das assimetrias sociais e a erradicação da fome.*
- i. Reajustar o Programa de Combate à Pobreza, integrando e articulando o Programa Municipal Integrado de Desenvolvimento Rural e Combate à Pobreza com outras vias de redução da pobreza.
 - ii. Implementação de um sistema de afectação directa de rendimento às famílias em situação de grave debilidade económica e social.

- iii. Implementação do sistema de afectação directa de recursos aos municípios, e responsabilização directa dos mesmos na execução da despesa.⁶
- iv. Identificação e implementação de acções que visem eliminar as ocorrências de fome e de má nutrição, sobretudo nas zonas urbanas periféricas e nas zonas rurais.
- v. Análise da sustentabilidade do sistema de segurança social e implementação das medidas necessárias para a melhoria dos respectivos indicadores.
- vi. Revisão do Imposto sobre o Rendimento do Trabalho, por forma a reduzir o esforço fiscal das famílias de baixo rendimento, ao mesmo tempo que se ajusta a sua progressividade.
- vii. Revisão das taxas aduaneiras que incidem sobre um conjunto de bens de primeira necessidade, ou que se demonstre serem mais consumidos pelas famílias de baixo rendimento.
- viii. Estudar a possibilidade de um ajustamento de 15% do salário nominal, para os funcionários com salários nas categorias mais baixas.

⁶ Nesse âmbito, o OGE 2018 tem previsão de atribuição directa a cada município de uma verba para execução de programas directamente relacionados com o combate a pobreza e garantia de assistência de serviços mínimos às populações.

VII. PROPOSTA DE ORÇAMENTO GERAL DO ESTADO PARA 2018

175. No presente capítulo é apresentada a proposta orçamental consolidada em termos financeiros e as opções orçamentais do Executivo em termos de alocação de despesas e financiamento destas. Para além da leitura por natureza económica, as despesas são ainda analisadas na óptica da sua distribuição funcional e territorial.

Fluxos Globais do Orçamento Geral do Estado

176. O OGE 2018 contempla fluxos globais de Receita Fiscal de Kz 4 404,2 mil milhões, apresentados no Quadro Fiscal, e de Despesas Fiscais fixadas em cerca de Kz 5 209,0 mil milhões, correspondendo, respectivamente, a 18,4% e 21,8% do PIB, resultando num Défice Global de Kz 804,7 mil milhões, ou seja, cerca de 3,4% do PIB.

177. De notar que, relativamente as estimativas de fecho do quadro fiscal 2017, que incorpora já informação substancial da execução fiscal, mostrando-se abaixo do programado, a presente proposta orçamental reflecte um cenário de aumento da receita de 35,4%; enquanto, que relativamente a receita prevista no OGE 2017, a presente proposta orçamental apresenta um aumento da receita de 20%.

178. No tocante a despesa, em relação as estimativas de fecho das operações fiscais, o OGE 2018 apresenta um incremento da despesa de 23,3%, mas quando comparado com o nível de despesa fiscal prevista no OGE 2017, a presente proposta considerada um aumento da despesa fiscal de 8,3%.

179. O mapa da página seguinte apresenta os fluxos globais do Orçamento Geral do Estado para o exercício fiscal 2018.



Tabela 6 - Balanço Macro-Fiscal 2014-2018

| Ref. | Quadro Fiscal (expressas em mil milhões de Kwanzas, excepto onde indicado em contrário) | Em Percentagem do PIB | | | | | |
|--------------|--|-----------------------|-------------------------|-----------------|--------------|-------------------------|-------------|
| | | 2016 Exec. | Projeções de Fecho 2017 | OGE 2018 | 2013 Exec. | Projeções de Fecho 2017 | OGE 2018 |
| 1.0 | Recostas | 2 900,0 | 3 253,5 | 4 404,2 | 17,4 | 17,7 | 18,4 |
| 1.1 | Recostas Correntes | 2 899,1 | 3 252,9 | 4 404,2 | 17,4 | 17,7 | 18,4 |
| 1.1.1 | Impostos | 2 599,3 | 2 946,7 | 4 139,3 | 15,6 | 16,1 | 17,3 |
| 1.1.1.1 | Petrolíferos | 1 372,6 | 1 703,2 | 2 399,1 | 8,2 | 9,3 | 10,1 |
| 1.1.1.1.1 | Dos quais: Direitos da concessionária | 905,6 | 1 088,5 | 1 538,2 | 5,4 | 5,9 | 6,4 |
| 1.1.1.2 | Não petrolíferos | 1 226,7 | 1 243,5 | 1 740,2 | 7,4 | 6,8 | 7,3 |
| 1.1.1.2.1 | Impostos sobre rendimentos, lucros e ganhos de Capital | 719,5 | 697,1 | 833,9 | 4,3 | 3,8 | 3,5 |
| 1.1.1.2.3 | Impostos sobre Propriedades | 35,2 | 40,4 | 54,2 | 0,2 | 0,2 | 0,2 |
| 1.1.1.2.4 | Impostos sobre Bens e Serviços | 209,8 | 236,0 | 437,4 | 1,3 | 1,3 | 1,8 |
| 1.1.1.2.5 | Impostos sobre Transações e Comércio Internacional | 89,4 | 114,3 | 200,2 | 0,5 | 0,6 | 0,8 |
| 1.1.1.2.6 | Outros Impostos | 172,9 | 155,8 | 214,5 | 1,0 | 0,8 | 0,9 |
| 1.1.2 | Contribuições sociais | 158,7 | 166,5 | 172,9 | 1,0 | 0,9 | 0,7 |
| 1.1.3 | Doações | 1,8 | 4,3 | 0,0 | 0,0 | 0,0 | 0,0 |
| 1.1.4 | Outras receitas | 139,2 | 135,3 | 92,1 | 0,8 | 0,7 | 0,4 |
| 1.2 | Recostas de Capital | 0,9 | 0,6 | 0,0 | 0,0 | 0,0 | 0,0 |
| 2.0 | Despesa Total | 3 534,3 | 4 221,9 | 5 209,0 | 21,2 | 23,0 | 21,8 |
| 2.1 | Despesa Corrente | 2 889,2 | 3 373,2 | 4 230,2 | 17,3 | 18,4 | 17,7 |
| 2.1.1 | Remuneração dos Empregados | 1 396,9 | 1 492,8 | 1 689,7 | 8,4 | 8,1 | 7,1 |
| 2.1.1.1 | Vencimentos | 1 316,6 | 1 406,6 | 1 586,8 | 7,9 | 7,7 | 6,6 |
| 2.1.1.2 | Contribuições sociais | 80,3 | 86,2 | 102,9 | 0,5 | 0,5 | 0,4 |
| 2.1.2 | Bens e Serviços | 624,1 | 718,4 | 972,0 | 3,7 | 3,9 | 4,1 |
| 2.1.3 | Juros | 356,5 | 710,9 | 968,4 | 2,1 | 3,9 | 4,1 |
| 2.1.3.1 | Externos | 155,2 | 323,1 | 517,1 | 0,9 | 1,8 | 2,2 |
| 2.1.3.2 | Internos | 201,3 | 387,8 | 451,3 | 1,2 | 2,1 | 1,9 |
| 2.1.4 | Transferências Correntes | 511,7 | 451,1 | 600,1 | 3,1 | 2,5 | 2,5 |
| 2.1.4.1 | Subsídios | 160,9 | 112,3 | 225,0 | 1,0 | 0,6 | 0,9 |
| 2.1.4.2 | Doações | 8,2 | 9,6 | 0,0 | 0,0 | 0,1 | 0,0 |
| 2.1.4.3 | Prestações sociais | 295,7 | 241,3 | 205,6 | 1,8 | 1,3 | 0,9 |
| 2.1.4.9 | Outras despesas | 46,9 | 88,0 | 169,5 | 0,3 | 0,5 | 0,7 |
| 2.2 | Despesa de Capital | 645,1 | 848,7 | 978,8 | 3,9 | 4,6 | 4,1 |
| 2.1 | Aquisição de Activos Não Financeiros | 634,3 | 838,8 | 978,8 | 3,8 | 4,6 | 4,1 |
| 2.2 | Outras Despesas de Capital | 10,8 | 9,9 | 0,0 | 0,1 | 0,1 | 0,0 |
| 3.0 | Saldo Global (Compromisso) | -634,3 | -968,4 | -804,7 | -3,8 | -5,3 | -3,4 |
| 4.0 | Restos a Pagar e a Recober | 22,3 | -55,4 | 0,0 | 0,1 | -0,3 | 0,0 |
| 4.1 | Internos | 22,3 | -55,4 | 0,0 | 0,1 | -0,3 | 0,0 |
| 4.2 | Externos | 0,0 | 0,0 | 0,0 | 0,0 | 0,0 | 0,0 |
| 5.0 | Saldo Global (Caixa) | -612,0 | -1 023,7 | -804,7 | -3,7 | -5,6 | -3,4 |
| 6.0 | Financiamento Líquido | 612,0 | 1 023,7 | 804,7 | 3,7 | 5,6 | 3,4 |
| 6.1 | Financiamento Inter no (Líquido) | -1 386,6 | 493,6 | 239,9 | -8,3 | 2,7 | 1,0 |
| 6.1.1 | Activos | -2 560,8 | -80,3 | 177,5 | -15,4 | -0,4 | 0,7 |
| 6.1.1.1 | Moedas e Depósitos | -768,6 | 1 081,8 | 500,0 | -4,6 | 5,9 | 2,1 |
| 6.1.1.1.1 | Depósito (Líquido) | -768,6 | 1 081,8 | 500,0 | -4,6 | 5,9 | 2,1 |
| 6.1.1.1.1.1 | Bancos | -768,6 | 1 081,8 | 500,0 | -4,6 | 5,9 | 2,1 |
| 6.1.1.2 | Activos financeiros distintos de acções | 0,0 | 0,0 | 0,0 | 0,0 | 0,0 | 0,0 |
| 6.1.1.3 | Empréstimos concedidos | 0,0 | 0,0 | 0,0 | 0,0 | 0,0 | 0,0 |
| 6.1.1.4 | Acções e outras participações | -1 136,0 | -1 162,2 | -322,5 | -6,8 | -6,3 | -1,4 |
| 6.1.1.4.1 | Aquisição | -1 136,0 | -1 162,9 | -323,4 | -6,8 | -6,3 | -1,4 |
| 6.1.1.4.2 | Venda | 0,6 | 0,8 | 0,8 | 0,0 | 0,0 | 0,0 |
| 6.1.1.7 | Outras contas a receber | -656,2 | 0,0 | 0,0 | -3,9 | 0,0 | 0,0 |
| 6.1.2 | Passivos | 1 174,2 | 573,9 | 62,4 | 7,0 | 3,1 | 0,3 |
| 6.1.2.1 | Crédito Líquido Obtido | 1 174,2 | 573,9 | 62,4 | 7,0 | 3,1 | 0,3 |
| 6.1.2.1.1 | Desembolsos | 2 135,5 | 2 201,9 | 2 821,4 | 12,8 | 12,0 | 11,8 |
| 6.1.2.1.1.1 | Obrigações do Tesouro | 1 510,0 | 1 186,4 | 2 821,4 | 9,1 | 6,5 | 11,8 |
| 6.1.2.1.1.2 | Bilhetes do Tesouro | 597,9 | 777,7 | 0,0 | 3,6 | 4,2 | 0,0 |
| 6.1.2.1.1.3 | Outros | 27,5 | 237,9 | 0,0 | 0,2 | 1,3 | 0,0 |
| 6.1.2.1.2 | Amortizações | -961,3 | -1 628,0 | -2 759,0 | -5,8 | -8,9 | -11,6 |
| 6.1.2.1.2.1 | Obrigações do Tesouro | -454,8 | -742,9 | -2 710,5 | -2,7 | -4,0 | -11,4 |
| 6.1.2.1.2.2 | Bilhetes do Tesouro | -155,2 | -677,4 | 0,0 | -0,9 | -3,7 | 0,0 |
| 6.1.2.1.2.3 | Outros | -351,3 | -207,8 | -48,5 | -2,1 | -1,1 | -0,2 |
| 6.2 | Financiamento Exter no (Líquido) | 1 998,6 | 530,2 | 564,9 | 12,0 | 2,9 | 2,4 |
| 6.2.1 | Activos | 0,0 | 0,0 | 0,0 | 0,0 | 0,0 | 0,0 |
| 6.2.2 | Passivos | 1 998,6 | 530,2 | 564,9 | 12,0 | 2,9 | 2,4 |
| 6.2.2.1 | Crédito Líquido Obtido | 1 998,6 | 530,2 | 564,9 | 12,0 | 2,9 | 2,4 |
| 6.2.2.1.1 | Desembolsos | 2 390,2 | 1 099,4 | 1 959,0 | 14,3 | 6,0 | 8,2 |
| 6.2.2.1.1.1 | Empréstimos financeiros | 0,0 | 0,0 | 0,0 | 0,0 | 0,0 | 0,0 |
| 6.2.2.1.1.2 | Linhas de crédito | 2 390,2 | 1 099,4 | 1 959,0 | 14,3 | 6,0 | 8,2 |
| 6.2.2.1.1.3 | Projectos | 0,0 | 0,0 | 1 959,0 | 0,0 | 0,0 | 8,2 |
| 6.2.2.1.1.4 | Outros | 0,0 | 0,0 | 0,0 | 0,0 | 0,0 | 0,0 |
| 6.2.2.1.2 | Amortizações | -391,6 | -569,2 | -1 394,2 | -2,4 | -3,1 | -5,8 |
| 7.0 | Discrepâncias | 0,0 | 0,0 | 0,0 | 0,0 | 0,0 | 0,0 |
| | Saldo Operacional | 9,9 | -120,3 | 174,1 | | | |
| | % do PIB | 0,1 | -0,7 | 0,9 | | | |
| | Saldo Primário Não Petrolífero | -1 650,4 | -1 960,7 | -2 235,5 | | | |
| | Saldo Primário Não Petrolífero (% do PIB NP) | -12,2 | -13,3 | -15,1 | | | |
| | Memo: | | | | | | |
| | Inflação ac. (%) | 42,0 | 15,8 | 28,7 | | | |
| | Taxa de câmbio média (Kz/US\$) | 163,5 | 165,9 | - | | | |
| | Exportações de petróleo bruto (milhões de barris) | 611,2 | 610,6 | 620,0 | | | |
| | Preço do petróleo bruto (US\$/barril) | 41,8 | 48,4 | 50,0 | | | |
| | Produto Interno Bruto (mil milhões de Kz) | 16 662,3 | 18 350,4 | 23 871,6 | | | |
| | PIB petrolífero | 3 149,2 | 3 572,5 | 5 016,5 | | | |
| | PIB não petrolífero | 13 513,1 | 14 777,8 | 18 855,1 | | | |
| | Taxa de Cresc. Produto Real (% chg) | 0,1 | 1,1 | 4,9 | | | |
| | Petrolífero | -2,3 | -0,5 | 6,1 | | | |
| | Não Petrolífero | 1,2 | 1,9 | 4,4 | | | |

Fonte: *MINFIN*.

Financiamento do Orçamento

180. A proposta de Orçamento Geral do Estado para 2018 está avaliada no montante de Kz 9.685,6 mil milhões.

181. As necessidades brutas de financiamento, conforme se apresenta na tabela abaixo, estão avaliadas em Kz 5.281,31 mil milhões, isto é, 22,12% do PIB, sendo que as necessidades líquidas ascendem a Kz 1.128,13 mil milhões, ou seja, 4,73% do PIB.

182. A tabela abaixo apresenta igualmente as contrapartes das necessidades brutas de financiamento programadas em igual magnitude.

Tabela 7 - Plano de Financiamento do OGE 2018

| Necessidades Brutas de Financiamento do Estado | Mil Milhões | % do PIB | Bilhões USD |
|--|-----------------|--------------|--------------|
| | 5 281,31 | 22,12 | 24,32 |
| Necessidades Líquidas de Financiamento | 1 128,13 | 4,73 | 5,19 |
| Défice | 804,74 | 3,37 | 3,71 |
| Aquisição de Activos Financeiros | 323,39 | 1,35 | 1,49 |
| Amortizações de Dívida de CMLP | 4 153,18 | 17,40 | 19,12 |
| Internas | 2 759,02 | 11,56 | 12,70 |
| Externas | 1 394,15 | 5,84 | 6,42 |
| Fontes de Recursos do Estado | 5 281,31 | 22,12 | 24,32 |
| Depósitos | 500,00 | 2,09 | 2,30 |
| Venda de Activos | 0,85 | 0,00 | 0,00 |
| Financiamento no Ano | 4 780,46 | 20,03 | 22,01 |
| Interno | 2 821,42 | 11,82 | 12,99 |
| Externo | 1 959,04 | 8,21 | 9,02 |

Fonte: *GERI*.

183. De modo mais detalhado, o Plano de Financiamento Bruto do Orçamento de 2018, consagrando tanto fontes fiscais e de endividamento público, ascende a Kz 9.685,6 mil milhões, tal como ilustra a tabela abaixo.

Tabela 8 - Plano de Financiamento do OGE 2018

| | Descrição | Mil Milhões | % do Total | % do PIB |
|-------|---|----------------|--------------|-------------|
| 1. | Receitas Fiscais | 4 139,3 | 42,7 | 17,3 |
| 1.1 | Impostos | 4 139,3 | 42,7 | 17,3 |
| 1.1.1 | Petrolíferos | 2 399,1 | 24,8 | 10,1 |
| 1.1.2 | Não Petrolíferos | 1 740,2 | 18,0 | 7,3 |
| 2. | Contribuições Sociais | 172,9 | 1,8 | 0,7 |
| 3. | Outras Receitas (inclui depósitos) | 592,1 | 6,1 | 2,5 |
| 4. | Receita Patrimonial | 0,8 | 0,0 | 0,0 |
| 5 | Receita de Endividamento | 4 780,5 | 49,4 | 20,0 |
| 5.1 | Interno | 2 821,4 | 29,1 | 11,8 |
| 5.2 | Externo | 1 959,0 | 20,2 | 8,2 |
| 6. | Total | 9 685,6 | 100,0 | 40,6 |

Fonte: MINFIN.

184. A Programação das aplicações de recursos da presente proposta de OGE é apresentada na tabela que se segue.

Tabela 9 - Estrutura da Aplicação de Recursos em 2018

| | Descrição | Mil Milhões | % do Total | % do PIB |
|-----|---|-----------------|--------------|-------------|
| 1. | Pessoal | 1 689,71 | 17,45 | 7,08 |
| 1.1 | Dos quais Vencimentos | 1 586,82 | 16,38 | 6,65 |
| 2. | Bens e Serviços | 971,98 | 10,04 | 4,07 |
| 3. | Juros | 968,40 | 10,00 | 4,06 |
| 3.1 | Externo | 517,07 | 5,34 | 2,17 |
| 3.2 | Interno | 451,33 | 4,66 | 1,89 |
| 4. | Transferências | 600,08 | 6,20 | 2,51 |
| 4.1 | Dos quais Subsídios | 224,95 | 2,32 | 0,94 |
| 5. | Aquisição de Activos Não Financeiros | 978,81 | 10,11 | 4,10 |

| | | | | |
|-----|---|-----------------|--------------|--------------|
| 6. | Amortização de Dívida | 4 153,18 | 42,88 | 17,40 |
| 6.1 | Externa | 1 394,15 | 14,39 | 5,84 |
| 6.2 | Interna | 2 759,02 | 28,49 | 11,56 |
| 7. | Aquisição de Activos Financeiros | 323,39 | 3,34 | 1,35 |
| 8. | Total | 9 685,6 | 100,0 | 40,6 |

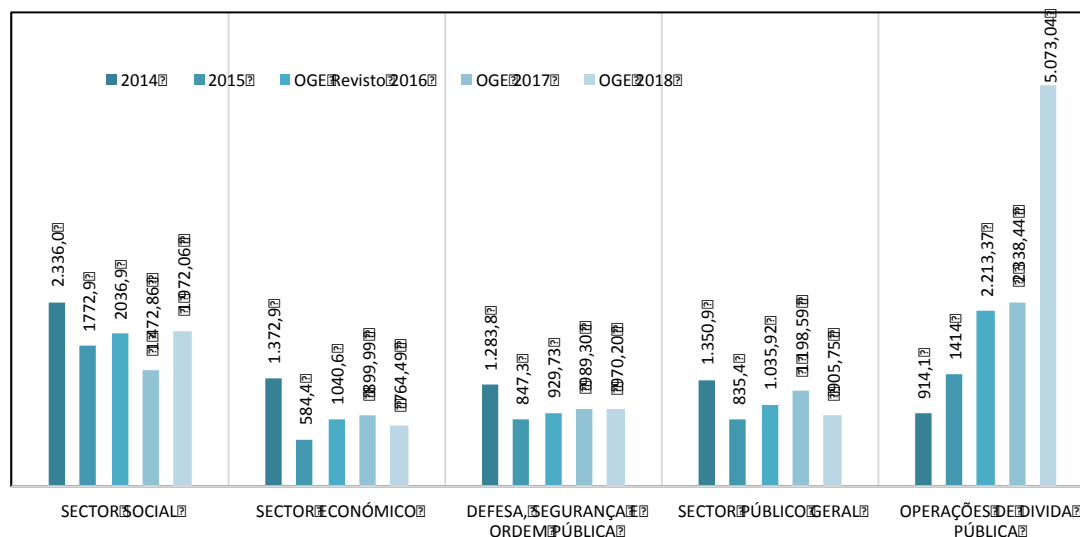
Fonte: MINFIN.

Leitura Funcional do OGE 2018

185. O peso do sector social resulta da importância da operação e manutenção das instituições prestadoras de serviços públicos, a crianças e idosos, de saúde, educação e assistência social.

186. As dotações orçamentais para o sector social, em especial para os sectores de saúde, educação e protecção social, visam assegurar o bem-estar das populações.

Gráfico 18 - Composição Funcional da Despesa do OGE 2018



Fonte: MINFIN.

187. A distribuição da Despesa pelas várias funções do Estado, não contemplando as operações de dívida, representa na presente proposta orçamental Despesas com o Sector Social correspondente a 42,75% da Despesa Fiscal Total, conforme a tabela abaixo.

Tabela 10 - Despesa por Função do OGE 2018, Mil Milhões de Kz
(excluindo operações de dívida)

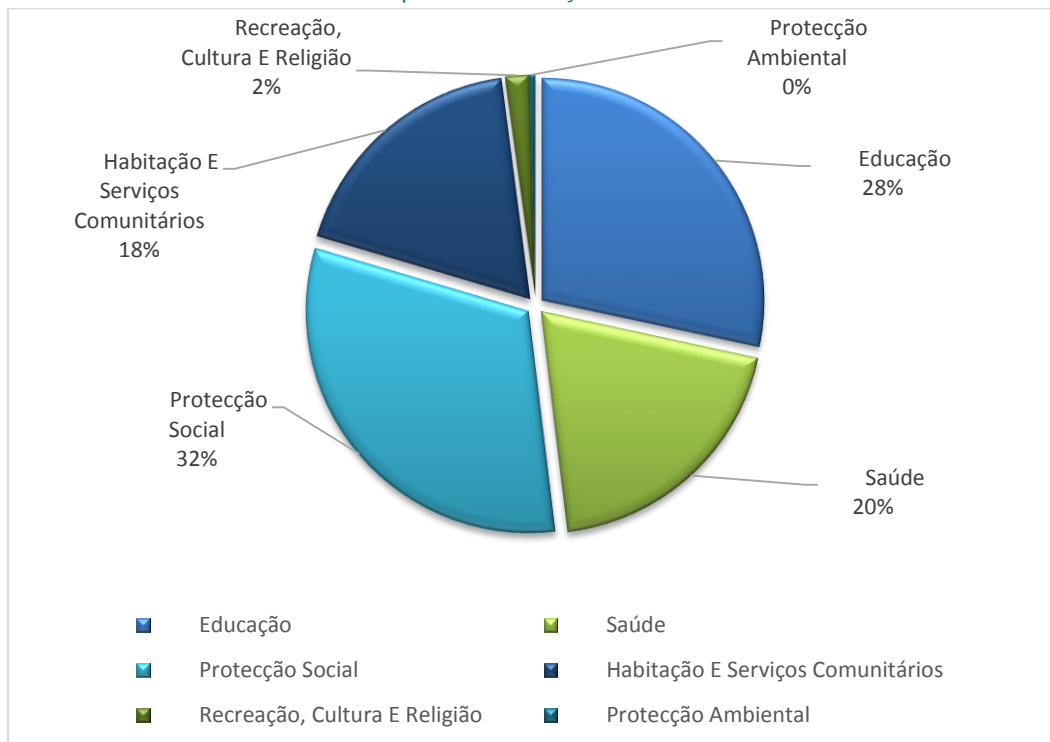
| | | OGE 2018 | Estrutura |
|---|---|----------------|--------------|
| Despesa Fiscal | Sector Social | 1872,06 | 42,75 |
| | Educação | 559,59 | 12,13 |
| | Saúde | 388,47 | 8,42 |
| | Protecção Social | 621,21 | 13,47 |
| | Habitacção E Serviços Comunitários | 361,72 | 7,84 |
| | Recreação, Cultura E Religião | 32,96 | 0,71 |
| | Protecção Ambiental | 8,12 | 0,18 |
| | Sector Económico | 764,49 | 16,57 |
| | Agricultura, Sivicultura, Pesca E Caça | 39,08 | 0,85 |
| | Transportes | 192,31 | 4,17 |
| | Combustiveis E Energia | 225,47 | 4,89 |
| | Indústria Extractiva, Transformadora E Construção | 29,56 | 0,64 |
| | Assuntos Económicos Gerais, Comerciais E Laborais | 259,63 | 5,63 |
| | Comunicações E Tecnologias Da Informacção | 14,25 | 0,31 |
| | Outras Actividades Económicas | 1,09 | 0,02 |
| | Investigacção e Desenvolvimento(I&D) em Assuntos Económicos | 3,10 | 0,07 |
| | Defesa, Seguranca E Ordem Pública | 970,20 | 21,03 |
| | Defesa | 540,59 | 11,72 |
| | Seguranca E Ordem Pública | 429,61 | 9,31 |
| | Serviços Públicos Gerais | 905,75 | 19,64 |
| | Órgãos Legislativos | 29,80 | 0,65 |
| | Órgãos Executivos | 577,16 | 12,51 |
| | Órgãos Juduciais | 43,16 | 0,94 |
| | Serviços Gerais | 0,67 | 0,01 |
| | Assuntos Financeiros E Fiscais | 190,32 | 4,13 |
| | Relaçoes Exteriores | 39,68 | 0,86 |
| | Serviços Públicos Gerais de Investigacção e Desenvolvimento | 0,63 | 0,01 |
| Ajuda Económica Externa | 1,22 | 0,03 | |
| Investigacção Básica | 2,08 | 0,05 | |
| Serviços Gerais (Inclui da Administraçao Pública Não Especificados) | 21,04 | 0,46 | |
| Total | 4512,51 | 100,00 | |

Fonte: MINFIN.

188. A decomposiçao da despesa com o sector social traduz-se no seguinte (conforme pode ser observado no gráfico a abaixo): 28% correspondem às despesas com Educaçao; 20% às despesas com Saude; 32% às despesas com Protecção Social; 18% às despesas com Habitacção e Serviços Comunitários;

2% às despesas com Recreação, Cultura e Religião; e o restante são respeitantes às despesas com a Protecção Ambiental.

Gráfico 19 - Despesa Por Função: Anatomia do Sector Social



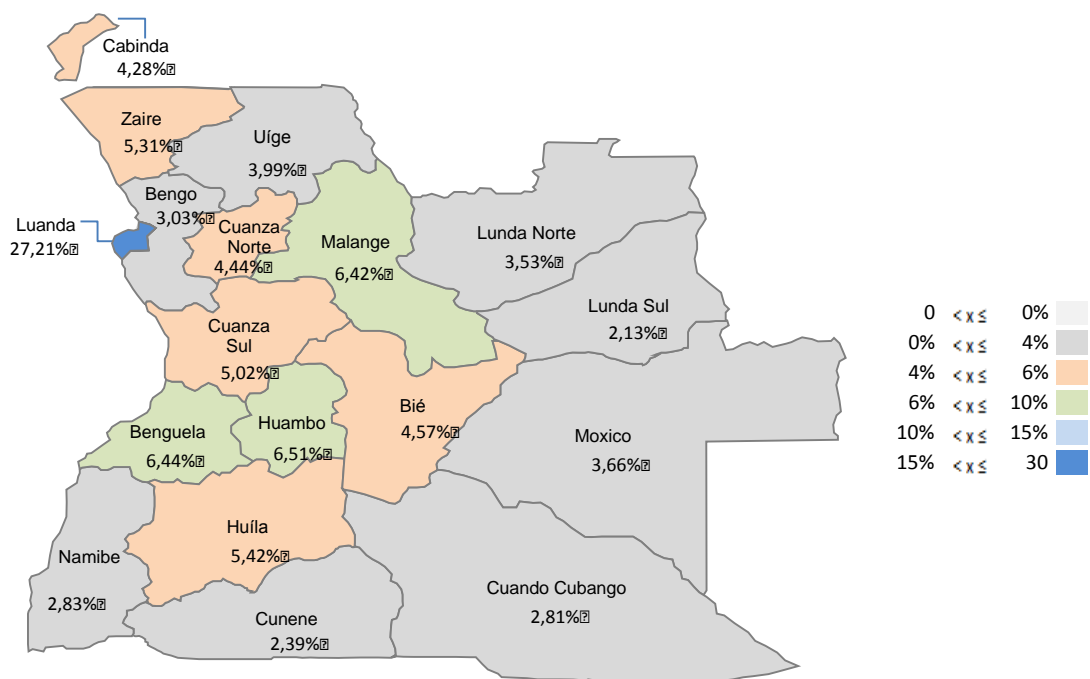
Fonte: MINFIN.

189. As despesas com o Sector Social e com o Sector Económico perfazem 59,32% da Despesa Fiscal Total proposta, fixando-se em cerca de Kz 2.736,5 mil milhões, enquanto as restantes despesas perfazem 40,68% da Despesa Total.

Leitura Territorial do OGE 2018

190. Por outro lado, como mostra a Figura 1, a despesa por província está centrada maioritariamente na província de Luanda, Malange, Huambo, Benguela.

Figura 1 - Distribuição Geográfica da Despesa
(mil milhões de Kwanzas)



Fonte: MINFIN.

191. De referir que, a informação do orçamento por província não se encontra reflectida na íntegra no orçamento. Encontra-se aqui representada somente as despesas funcionais. Por outro lado, não foram consideradas as despesas e receitas da estrutura central do Estado.

VIII. PRINCIPAIS RISCOS PARA A EXECUÇÃO DO ORÇAMENTO GERAL DO ESTADO 2018

192. Com a redução estrutural do preço do petróleo, as finanças públicas experimentaram um momento de *stress* fiscal. A dívida governamental permanece solvente, todavia a mesma apresenta um perfil vulnerável, com uma alta concentração de serviço de dívida no curto prazo e outros riscos associados a evolução das variáveis macroeconómicas.
193. O cenário de défice fiscal previsto de 2,9% do PIB, configura um quadro de nova perspectiva de consolidação fiscal, cujo o objectivo e necessidade é de remeter-se as finanças públicas a uma rota que traga o défice primário não petrolífero para níveis em torno de 1% do PIB não petrolífero. Tal cenário reflecte a necessidade de ajustamentos contínuos no quadro da despesa, de forma que se traduzam na maior eficiência do gasto público.
194. Isto deve ser conseguido na base de uma estratégia que reduza permanentemente a despesa fiscal não produtiva para patamares mais compatíveis com a capacidade de arrecadação fiscal, em favorecimento da solidez da dívida governamental.
195. Podem ser identificados os seguintes riscos para a realização da despesa pública inscrita no Orçamento Geral do Estado de 2018, cuja materialização deixaria parte significativa da despesa sem financiamento:
- Preço de exportação do petróleo bruto abaixo do esperado.
 - Redução da produção petrolífera.

- Suspensão de projectos de investimento, no quadro de maior *stress* fiscal ou de financiamento.
- Materialização de passivos contingentes.
- Enfraquecimento das Reservas Externas.
- Ausência de liquidez dos mercados financeiros, interno e externo.
- Fraca capacidade de absorção dos desembolsos externos.

196. Para que os riscos destacados acima não se materializem, será necessária uma perfeita coordenação das políticas económicas, nas dimensões macro e microeconómica. Requer também a condução disciplinada de um conjunto de reformas fundamentais, com o necessário e extenso suporte político dos poderes do Estado.

197. Será igualmente necessária a máxima colaboração das empresas que operaram em Angola, tal como dos principais parceiros nacionais e internacionais do país.

**RESUMO DA RECEITA POR NATUREZA ECONÓMICA**

| Natureza | Valor | % |
|---|-----------------------------|----------------|
| Total Geral: | 9.685.550.810.785,00 | 100,00% |
| 1 - Receitas Correntes | 4.903.794.095.403,00 | 50,63% |
| 11 - Receita Tributária | 2.803.214.596.592,00 | 28,94% |
| 111 - Impostos | 2.433.775.468.703,00 | 25,13% |
| 1111 - Impostos Sobre Rendimentos | 1.416.233.669.746,00 | 14,62% |
| 111101 - Impostos Sobre Rendimentos De Pessoas Singulares | 291.201.375.629,00 | 3,01% |
| 11110101 - Imposto Sobre Rendimentos Do Trabalho Por Conta De Outrem | 266.754.579.697,00 | 2,75% |
| 11110102 - Imposto Sobre Rendimentos Do Trabalho Por Conta Própria | 15.826.929.350,00 | 0,16% |
| 11110104 - Impostos Sobre Rendimentos De Capitais Individuais | 8.619.866.582,00 | 0,09% |
| 111102 - Imposto Sobre Rendimentos De Pessoas Colectivas | 1.125.032.294.117,00 | 11,62% |
| 11110201 - Imposto Sobre Rendimento Do Petróleo | 598.653.773.464,00 | 6,18% |
| 11110203 - Imposto Industrial | 465.442.438.250,00 | 4,81% |
| 11110204 - Imposto Sobre Rendimentos De Capital De Pessoas Colectivas | 60.936.082.403,00 | 0,63% |
| 1112 - Impostos Sobre O Património | 54.239.760.458,00 | 0,56% |
| 111201 - Imposto Predial Urbano | 47.772.770.574,00 | 0,49% |
| 111202 - Imposto Sobre Sucessões E Doações | 847.626.852,00 | 0,01% |
| 111203 - Imposto Sobre Trans. Imobiliárias A Título Oneroso (Sisa) | 5.619.363.032,00 | 0,06% |
| 1113 - Imposto Sobre A Produção | 278.574.118.421,00 | 2,88% |
| 111301 - Imposto S/Produção Da Indústria Petrolífera | 262.240.712.414,00 | 2,71% |
| 111304 - Imposto S/Produção De Diamantes | 11.517.691.249,00 | 0,12% |
| 111309 - Imposto S/Produção De Produtos Diversos | 4.815.714.758,00 | 0,05% |
| 1114 - Imposto Sobre O Consumo | 437.356.184.345,00 | 4,52% |
| 111401 - Imposto Sobre O Consumo De Bens | 217.417.578.725,00 | 2,24% |
| 11140101 - Imposto Sobre O Consumo De Derivados Do Petróleo | 1.560.911.282,00 | 0,02% |
| 11140104 - Imposto Sobre O Consumo De Cerveja Nacional | 53.572.364.413,00 | 0,55% |
| 11140105 - Imposto Sobre O Consumo De Cerveja Importada | 547.202.824,00 | 0,01% |
| 11140106 - Imposto Sobre O Consumo De Outras Bebidas Alcolólicas | 11.529.665.745,00 | 0,12% |
| 11140109 - Imposto Sobre O Consumo De Produtos Diversos | 150.207.434.461,00 | 1,55% |
| 111402 - Imposto Sobre O Consumo De Serviços | 62.501.700.238,00 | 0,65% |
| 11140201 - Imposto Sobre O Consumo De Serviços Hoteleiros | 11.969.111.971,00 | 0,12% |
| 11140203 - Imposto Sobre O Consumo De Serviços De Água | 2.502.074.433,00 | 0,03% |
| 11140204 - Imposto Sobre O Consumo De Serviços De Telecomunicações | 24.675.787.729,00 | 0,25% |
| 11140209 - Imposto Sobre O Consumo De Outros Serviços | 23.354.726.105,00 | 0,24% |
| 111403 - Imposto De Selo | 157.436.905.382,00 | 1,63% |
| 1115 - Imposto Sobre Comércio Externo | 130.865.842.542,00 | 1,35% |
| 111501 - Imposto Sobre A Exportação | 3.863.139,00 | 0,00% |
| 111502 - Imposto Sobre A Importação | 130.861.979.403,00 | 1,35% |
| 1119 - Impostos Diversos | 116.505.893.191,00 | 1,20% |
| 111901 - Imposto De Farolagem | 508.261.207,00 | 0,01% |
| 111902 - Imposto De Tonelagem | 147.086.710,00 | 0,00% |
| 111903 - Contribuições Especiais E Operações De Invisíveis | 19.343.365.918,00 | 0,20% |
| 111909 - Outras Receitas Tributárias | 96.507.179.356,00 | 1,00% |
| 112 - Taxas Custas E Emolumentos | 89.949.816.530,00 | 0,93% |
| 1121 - Taxas | 87.252.799.084,00 | 0,90% |
| 112101 - Taxas De Serviços Aduaneiros | 63.055.612.744,00 | 0,65% |
| 112102 - Taxa Estatística | 5.616.339.273,00 | 0,06% |
| 112103 - Taxa De Circulação De Veículos Automóveis | 1.777.825.500,00 | 0,02% |

**RESUMO DA RECEITA POR NATUREZA ECONÓMICA**

| Natureza | Valor | % |
|--|-----------------------------|---------------|
| 112104 - Taxa Da Juventude | 739.343.895,00 | 0,01% |
| 112106 - Taxa De Superfície (Diamantes) | 48.072.551,00 | 0,00% |
| 112108 - Taxas Ambientais | 391.695.352,00 | 0,00% |
| 112199 - Taxas Diversas | 15.623.909.769,00 | 0,16% |
| 1122 - Custas | 1.212.680,00 | 0,00% |
| 112201 - Custas De Execuções Fiscais | 1.212.680,00 | 0,00% |
| 1123 - Emolumentos | 2.695.804.766,00 | 0,03% |
| 112304 - Emolumentos Consulares | 2.695.804.766,00 | 0,03% |
| 193 - Receita Parafiscal | 104.227.650.755,00 | 1,08% |
| 1132 - Multas Fiscais | 7.108.254.219,00 | 0,07% |
| 1133 - Multas E Outras Penalidades Aduaneiras | 6.270.254.219,00 | 0,06% |
| 1134 - Multas De Trânsito | 885.022.480,00 | 0,01% |
| 1135 - Adicional De 10% Sobre Multas Para Governos Provinciais | 228.244.517,00 | 0,00% |
| 1136 - Multas E Outras Penalidade Diversas | 2.119.002.540,00 | 0,02% |
| 1137 - Juros De Mora | 4.225.867.035,00 | 0,04% |
| 1139 - Juros Diversos | 83.391.005.745,00 | 0,86% |
| 114 - Contribuições | 175.261.660.604,00 | 1,81% |
| 1141 - Contribuições Sociais | 172.862.587.760,00 | 1,78% |
| 114102 - Contribuição Dos Trabalhadores | 47.147.978.480,00 | 0,49% |
| 114104 - Contribuição Entidades Empregadoras | 125.714.609.280,00 | 1,30% |
| 1142 - Contribuições Económicas | 2.399.072.844,00 | 0,02% |
| 114299 - Outras Contribuições Económicas | 2.399.072.844,00 | 0,02% |
| 12 - Receita Patrimonial | 1.539.733.362.712,00 | 15,90% |
| 121 - Receitas Imobiliárias | 542.830.536,00 | 0,01% |
| 1211 - Rendas De Casa | 542.830.536,00 | 0,01% |
| 122 - Rendimentos De Participações | 257.283.897,00 | 0,00% |
| 1221 - Dividendos | 2.283.897,00 | 0,00% |
| 1229 - Outros Rendimentos De Participações | 255.000.000,00 | 0,00% |
| 125 - Rendimentos De Recursos Minerais | 1.538.233.248.279,00 | 15,88% |
| 1252 - Partilha Da Produção De Petróleo | 1.538.233.248.279,00 | 15,88% |
| 129 - Outras Receitas Patrimoniais | 700.000.000,00 | 0,01% |
| 13 - Receita De Serviços | 8.420.937.074,00 | 0,09% |
| 131 - Receita De Serviços Comerciais | 76.347.364,00 | 0,00% |
| 132 - Receitas De Serviços De Conservatória E Notariado | 2.840.953.068,00 | 0,03% |
| 133 - Receitas De Serviços Comunitários | 4.018.333.827,00 | 0,04% |
| 139 - Receita De Serviços Diversos | 1.485.302.815,00 | 0,02% |
| 16 - Indemnizações E Restituições | 160.149.833,00 | 0,00% |
| 161 - Indemnizações | 160.149.833,00 | 0,00% |
| 19 - Receitas Correntes Diversas | 552.265.049.192,00 | 5,70% |
| 196 - Receita De Exercícios Anteriores | 500.000.000.000,00 | 5,16% |
| 199 - Outras Receitas Correntes | 52.265.049.192,00 | 0,54% |
| 2 - Receitas De Capital | 4.781.756.715.382,00 | 49,37% |
| 21 - Alienação | 1.295.624.474,00 | 0,01% |
| 212 - Alienação De Habitações | 248.126.312,00 | 0,00% |
| 213 - Alienação De Empresas | 601.042.975,00 | 0,01% |
| 219 - Alienação De Bens Diversos | 446.455.187,00 | 0,00% |
| 24 - Receita De Financiamentos | 4.780.461.090.908,00 | 49,36% |

**RESUMO DA RECEITA POR NATUREZA ECONÓMICA**

| Natureza | Valor | % |
|---|-----------------------------|---------------|
| 241 - Financiamentos Internos | 2.821.423.787.663,00 | 29,13% |
| 2411 - Financiamentos Internos Diversos | 2.821.423.787.663,00 | 29,13% |
| 242 - Financiamentos Externos | 1.959.037.303.245,00 | 20,23% |
| 2421 - Financiamento Externo Diverso | 1.959.037.303.245,00 | 20,23% |



RESUMO DA RECEITA POR FONTE DE RECURSO

| Fonte de Recurso | Valor | % |
|--------------------------------|-----------------------------|----------------|
| Total Geral: | 9.685.550.810.785,00 | 100,00% |
| Financiamentos Externos | 1.959.037.303.245,00 | 20,23% |
| Financiamentos Internos | 2.821.423.787.663,00 | 29,13% |
| Recursos Consignados - Local | 599.321.836.997,00 | 6,19% |
| Recursos Ordinários Do Tesouro | 4.037.542.563.268,00 | 41,69% |
| Recursos Próprios | 268.225.319.612,00 | 2,77% |



DOTAÇÃO ORÇAMENTAL POR ORGÃO

Órgão: Assembleia Nacional

DESPESAS POR NATUREZA ECONÓMICA

| Natureza | Valor | % |
|---|--------------------------|----------------|
| Total Geral: | 31.191.615.873,00 | 100,00% |
| Despesas Correntes | 30.722.186.873,00 | 98,50% |
| Despesas Com O Pessoal | 22.329.283.530,00 | 71,59% |
| Despesas Com O Pessoal Civil | 22.329.283.530,00 | 71,59% |
| Contribuições Do Empregador | 338.390.477,00 | 1,08% |
| Contribuições Do Empregador Para A Segurança Social | 338.390.477,00 | 1,08% |
| Despesas Em Bens E Serviços | 7.645.945.036,00 | 24,51% |
| Bens | 1.167.485.255,00 | 3,74% |
| Serviços | 6.478.459.781,00 | 20,77% |
| Subsídios E Transferências Correntes | 408.567.830,00 | 1,31% |
| Transferências Correntes | 408.567.830,00 | 1,31% |
| Despesas De Capital | 469.429.000,00 | 1,50% |
| Investimentos | 469.429.000,00 | 1,50% |
| Aquisição De Bens De Capital Fixo | 469.429.000,00 | 1,50% |

DESPESAS POR FUNÇÃO

| Função | Valor | % |
|---|--------------------------|----------------|
| Total Geral: | 31.191.615.873,00 | 100,00% |
| Serviços Públicos Gerais | 30.351.711.003,00 | 97,31% |
| Órgãos Legislativos | 28.295.743.126,00 | 90,72% |
| Órgãos Executivos | 2.055.967.877,00 | 6,59% |
| Assuntos Económicos | 839.904.870,00 | 2,69% |
| Comunicações E Tecnologias Da Informação | 839.904.870,00 | 2,69% |
| Comunicações | 839.904.870,00 | 2,69% |

DESPESAS POR PROGRAMA

| Programa | Valor | % |
|-----------------------|--------------------------|----------------|
| Total Geral: | 31.191.615.873,00 | 100,00% |
| Actividade Permanente | 31.191.615.873,00 | 100,00% |

DESPESAS DE FUNCIONAMENTO E DE APOIO AO DESENVOLVIMENTO

| Projecto / Actividade | Valor | % |
|--|--------------------------|----------------|
| Total Geral: | 31.191.615.873,00 | 100,00% |
| Actividade Permanente | 25.186.057.315,00 | 80,75% |
| Apoio Institucional | 401.000.000,00 | 1,29% |
| Defesa Dos Direitos E Garantias Dos Cidadãos | 1.654.967.877,00 | 5,31% |
| Desenvolvimento Da Actividade Legislativa | 3.109.685.811,00 | 9,97% |
| Organ.E Participação Em Feiras E Fóruns Nacionais Internacionais | 13.760.000,00 | 0,04% |
| Regulação Da Actividade De Comunicação Social | 826.144.870,00 | 2,65% |

DESPESAS DE NATUREZA POR UNIDADE ORÇAMENTAL

| Unidade Orçamental / Natureza | Valor | % |
|---|--------------------------|----------------|
| Assembleia Nacional | 30.351.711.003,00 | 100,00% |
| Despesas Correntes | 30.351.711.003,00 | 100,00% |
| Despesas Com O Pessoal | 22.123.591.331,00 | 72,89% |
| Contribuições Do Empregador | 324.468.731,00 | 1,07% |
| Despesas Em Bens E Serviços | 7.495.293.111,00 | 24,69% |
| Subsídios E Transferências Correntes | 408.357.830,00 | 1,35% |



DOTAÇÃO ORÇAMENTAL POR ORGÃO

DESPESAS DE NATUREZA POR UNIDADE ORÇAMENTAL

| Unidade Orçamental / Natureza | Valor | % |
|--|-----------------------|----------------|
| Entidade Reguladora Da Comunicação Social | 839.904.870,00 | 100,00% |
| Despesas Correntes | 370.475.870,00 | 44,11% |
| Despesas Com O Pessoal | 205.692.199,00 | 24,49% |
| Contribuições Do Empregador | 13.921.746,00 | 1,66% |
| Despesas Em Bens E Serviços | 150.651.925,00 | 17,94% |
| Subsídios E Transferências Correntes | 210.000,00 | 0,03% |
| Despesas De Capital | 469.429.000,00 | 55,89% |
| Investimentos | 469.429.000,00 | 55,89% |



DOTAÇÃO ORÇAMENTAL POR ORGÃO

Órgão: Presidência Da República

DESPESAS POR NATUREZA ECONÓMICA

| Natureza | Valor | % |
|---|--------------------------|----------------|
| Total Geral: | 18.720.539.533,00 | 100,00% |
| Despesas Correntes | 18.413.284.533,00 | 98,36% |
| Despesas Com O Pessoal | 2.673.286.091,00 | 14,28% |
| Despesas Com O Pessoal Civil | 2.673.286.091,00 | 14,28% |
| Contribuições Do Empregador | 213.683.684,00 | 1,14% |
| Contribuições Do Empregador Para A Segurança Social | 213.683.684,00 | 1,14% |
| Despesas Em Bens E Serviços | 15.085.206.194,00 | 80,58% |
| Bens | 2.870.746.789,00 | 15,33% |
| Serviços | 12.214.459.405,00 | 65,25% |
| Subsídios E Transferências Correntes | 441.108.564,00 | 2,36% |
| Transferências Correntes | 441.108.564,00 | 2,36% |
| Despesas De Capital | 307.255.000,00 | 1,64% |
| Investimentos | 307.255.000,00 | 1,64% |
| Aquisição De Bens De Capital Fixo | 307.255.000,00 | 1,64% |

DESPESAS POR FUNÇÃO

| Função | Valor | % |
|--------------------------------------|--------------------------|----------------|
| Total Geral: | 18.720.539.533,00 | 100,00% |
| Serviços Públicos Gerais | 16.038.278.405,00 | 85,67% |
| Órgãos Executivos | 16.038.278.405,00 | 85,67% |
| Educação | 1.262.751.566,00 | 6,75% |
| Ensino Superior | 1.262.751.566,00 | 6,75% |
| Ensino Superior De Graduação | 1.262.751.566,00 | 6,75% |
| Recreação, Cultura E Religião | 1.419.509.562,00 | 7,58% |
| Serviços Culturais | 1.419.509.562,00 | 7,58% |

DESPESAS POR PROGRAMA

| Programa | Valor | % |
|-----------------------|--------------------------|----------------|
| Total Geral: | 18.720.539.533,00 | 100,00% |
| Actividade Permanente | 18.720.539.533,00 | 100,00% |

DESPESAS DE FUNCIONAMENTO E DE APOIO AO DESENVOLVIMENTO

| Projecto / Actividade | Valor | % |
|--|--------------------------|----------------|
| Total Geral: | 18.720.539.533,00 | 100,00% |
| Acções De Marketing, Comunicação E Publicidade | 1.628.678.410,00 | 8,70% |
| Acções De Sensibilização E Divulgação Do Sector | 8.226.435,00 | 0,04% |
| Administração E Gestão Dos Assuntos Do Estado | 13.456.154.043,00 | 71,88% |
| Administração E Gestão Dos Assuntos Governamentais | 729.649.623,00 | 3,90% |
| Comemorações Do 05 De Fevereiro | 6.398.339,00 | 0,03% |
| Comemorações Do 4 De Abril | 182.809.686,00 | 0,98% |
| Desenvolvimento Da Actividade Legislativa | 422.852.654,00 | 2,26% |
| Encargos C/ O Secret. Sub-Com.Minist. Nac.P/ Coop.Polít. Def.Seg./Sadc | 176.562.548,00 | 0,94% |
| Encargos C/Grupo Técnico De Apoio Á Comissão Para Económia Real | 176.562.549,00 | 0,94% |
| Encargos Com A Expo | 739.185.510,00 | 3,95% |
| Encargos Com O Conselho Da República | 211.804.417,00 | 1,13% |
| Manutenção E Conservação Do Memorial Agostinho Neto | 981.655.319,00 | 5,24% |

DESPESAS DE NATUREZA POR UNIDADE ORÇAMENTAL

| Unidade Orçamental / Natureza | Valor | % |
|-------------------------------|-------|---|
|-------------------------------|-------|---|



DOTAÇÃO ORÇAMENTAL POR ORGÃO

DESPESAS DE NATUREZA POR UNIDADE ORÇAMENTAL

| Unidade Orçamental / Natureza | Valor | % |
|---|--------------------------|----------------|
| Gabinete Técnico De Reconversão Urbana Do Cazenga | 729.649.623,00 | 100,00% |
| Despesas Correntes | 729.649.623,00 | 100,00% |
| Despesas Com O Pessoal | 147.821.507,00 | 20,26% |
| Contribuições Do Empregador | 10.182.389,00 | 1,40% |
| Despesas Em Bens E Serviços | 571.645.727,00 | 78,35% |
| Unidade Orçamental / Natureza | Valor | % |
| Memorial Dr. António Agostinho Neto | 981.655.319,00 | 100,00% |
| Despesas Correntes | 981.655.319,00 | 100,00% |
| Despesas Com O Pessoal | 68.054.049,00 | 6,93% |
| Contribuições Do Empregador | 12.025.108,00 | 1,22% |
| Despesas Em Bens E Serviços | 901.323.153,00 | 91,82% |
| Subsídios E Transferências Correntes | 253.009,00 | 0,03% |
| Unidade Orçamental / Natureza | Valor | % |
| Secretaria Geral Da Presidência Da República | 15.340.404.667,00 | 100,00% |
| Despesas Correntes | 15.033.149.667,00 | 98,00% |
| Despesas Com O Pessoal | 2.086.202.788,00 | 13,60% |
| Contribuições Do Empregador | 159.765.512,00 | 1,04% |
| Despesas Em Bens E Serviços | 12.346.793.523,00 | 80,49% |
| Subsídios E Transferências Correntes | 440.387.844,00 | 2,87% |
| Despesas De Capital | 307.255.000,00 | 2,00% |
| Investimentos | 307.255.000,00 | 2,00% |
| Unidade Orçamental / Natureza | Valor | % |
| Unidade Técnica De Gestão Do Plano Nacional De Formação De Quadros | 1.262.751.566,00 | 100,00% |
| Despesas Correntes | 1.262.751.566,00 | 100,00% |
| Despesas Com O Pessoal | 354.421.652,00 | 28,07% |
| Contribuições Do Empregador | 30.193.367,00 | 2,39% |
| Despesas Em Bens E Serviços | 878.136.547,00 | 69,54% |
| Unidade Orçamental / Natureza | Valor | % |
| Unidade Técnica Para O Investimento Privado | 406.078.358,00 | 100,00% |
| Despesas Correntes | 406.078.358,00 | 100,00% |
| Despesas Com O Pessoal | 16.786.095,00 | 4,13% |
| Contribuições Do Empregador | 1.517.308,00 | 0,37% |
| Despesas Em Bens E Serviços | 387.307.244,00 | 95,38% |
| Subsídios E Transferências Correntes | 467.711,00 | 0,12% |



DOTAÇÃO ORÇAMENTAL POR ORGÃO

Órgão: Tribunal Constitucional

DESPESAS POR NATUREZA ECONÓMICA

| Natureza | Valor | % |
|---|-------------------------|----------------|
| Total Geral: | 2.691.270.689,00 | 100,00% |
| Despesas Correntes | 2.685.270.689,00 | 99,78% |
| Despesas Com O Pessoal | 1.546.813.282,00 | 57,48% |
| Despesas Com O Pessoal Civil | 1.546.813.282,00 | 57,48% |
| Contribuições Do Empregador | 108.485.841,00 | 4,03% |
| Contribuições Do Empregador Para A Segurança Social | 108.485.841,00 | 4,03% |
| Despesas Em Bens E Serviços | 1.029.671.566,00 | 38,26% |
| Bens | 140.565.125,00 | 5,22% |
| Serviços | 889.106.441,00 | 33,04% |
| Subsídios E Transferências Correntes | 300.000,00 | 0,01% |
| Transferências Correntes | 300.000,00 | 0,01% |
| Despesas De Capital | 6.000.000,00 | 0,22% |
| Investimentos | 6.000.000,00 | 0,22% |
| Aquisição De Bens De Capital Fixo | 6.000.000,00 | 0,22% |

DESPESAS POR FUNÇÃO

| Função | Valor | % |
|---------------------------------|-------------------------|----------------|
| Total Geral: | 2.691.270.689,00 | 100,00% |
| Serviços Públicos Gerais | 2.691.270.689,00 | 100,00% |
| Órgãos Judiciais | 2.691.270.689,00 | 100,00% |

DESPESAS POR PROGRAMA

| Programa | Valor | % |
|-----------------------|-------------------------|----------------|
| Total Geral: | 2.691.270.689,00 | 100,00% |
| Actividade Permanente | 2.691.270.689,00 | 100,00% |

DESPESAS DE FUNCIONAMENTO E DE APOIO AO DESENVOLVIMENTO

| Projecto / Actividade | Valor | % |
|---|-------------------------|----------------|
| Total Geral: | 2.691.270.689,00 | 100,00% |
| Desenvolvimento Da Actividade Judicial | 2.339.913.189,00 | 86,94% |
| Serviços Integrados De Operação E Manuten.Do Palácio Da Justiça | 351.357.500,00 | 13,06% |

DESPESAS DE NATUREZA POR UNIDADE ORÇAMENTAL

| Unidade Orçamental / Natureza | Valor | % |
|---|-------------------------|----------------|
| Tribunal Constitucional | 2.691.270.689,00 | 100,00% |
| Despesas Correntes | 2.685.270.689,00 | 99,78% |
| Despesas Com O Pessoal | 1.546.813.282,00 | 57,48% |
| Contribuições Do Empregador | 108.485.841,00 | 4,03% |
| Despesas Em Bens E Serviços | 1.029.671.566,00 | 38,26% |
| Subsídios E Transferências Correntes | 300.000,00 | 0,01% |
| Despesas De Capital | 6.000.000,00 | 0,22% |
| Investimentos | 6.000.000,00 | 0,22% |



DOTAÇÃO ORÇAMENTAL POR ORGÃO

Órgão: Tribunal Supremo

DESPESAS POR NATUREZA ECONÓMICA

| Natureza | Valor | % |
|---|-------------------------|----------------|
| Total Geral: | 2.931.059.206,00 | 100,00% |
| Despesas Correntes | 2.931.059.206,00 | 100,00% |
| Despesas Com O Pessoal | 1.354.794.133,00 | 46,22% |
| Despesas Com O Pessoal Civil | 1.354.794.133,00 | 46,22% |
| Contribuições Do Empregador | 97.148.767,00 | 3,31% |
| Contribuições Do Empregador Para A Segurança Social | 97.148.767,00 | 3,31% |
| Despesas Em Bens E Serviços | 1.478.731.306,00 | 50,45% |
| Bens | 542.006.852,00 | 18,49% |
| Serviços | 936.724.454,00 | 31,96% |
| Subsídios E Transferências Correntes | 385.000,00 | 0,01% |
| Transferências Correntes | 385.000,00 | 0,01% |

DESPESAS POR FUNÇÃO

| Função | Valor | % |
|---------------------------------|-------------------------|----------------|
| Total Geral: | 2.931.059.206,00 | 100,00% |
| Serviços Públicos Gerais | 2.931.059.206,00 | 100,00% |
| Órgãos Judiciais | 2.931.059.206,00 | 100,00% |

DESPESAS POR PROGRAMA

| Programa | Valor | % |
|-----------------------|-------------------------|----------------|
| Total Geral: | 2.931.059.206,00 | 100,00% |
| Actividade Permanente | 2.931.059.206,00 | 100,00% |

DESPESAS DE FUNCIONAMENTO E DE APOIO AO DESENVOLVIMENTO

| Projecto / Actividade | Valor | % |
|---|-------------------------|----------------|
| Total Geral: | 2.931.059.206,00 | 100,00% |
| Desenvolvimento Da Actividade Judicial | 2.918.993.767,00 | 99,59% |
| Manutenção De Resid. De Memb. Do Gov. E Magistrados | 12.065.439,00 | 0,41% |

DESPESAS DE NATUREZA POR UNIDADE ORÇAMENTAL

| Unidade Orçamental / Natureza | Valor | % |
|---|-------------------------|----------------|
| Tribunal Supremo | 2.931.059.206,00 | 100,00% |
| Despesas Correntes | 2.931.059.206,00 | 100,00% |
| Despesas Com O Pessoal | 1.354.794.133,00 | 46,22% |
| Contribuições Do Empregador | 97.148.767,00 | 3,31% |
| Despesas Em Bens E Serviços | 1.478.731.306,00 | 50,45% |
| Subsídios E Transferências Correntes | 385.000,00 | 0,01% |



DOTAÇÃO ORÇAMENTAL POR ORGÃO

Órgão: Tribunal De Contas

RECEITA POR NATUREZA ECONÓMICA

| Natureza | Valor | % |
|------------------------------------|----------------------|----------------|
| Total Geral: | 50.000.000,00 | 100,00% |
| Receitas Correntes | 50.000.000,00 | 100,00% |
| Receitas Correntes Diversas | 50.000.000,00 | 100,00% |
| Outras Receitas Correntes | 50.000.000,00 | 100,00% |

DESPESAS POR NATUREZA ECONÓMICA

| Natureza | Valor | % |
|---|-------------------------|----------------|
| Total Geral: | 1.562.903.910,00 | 100,00% |
| Despesas Correntes | 1.562.903.910,00 | 100,00% |
| Despesas Com O Pessoal | 728.366.755,00 | 46,60% |
| Despesas Com O Pessoal Civil | 728.366.755,00 | 46,60% |
| Contribuições Do Empregador | 53.977.195,00 | 3,45% |
| Contribuições Do Empregador Para A Segurança Social | 53.977.195,00 | 3,45% |
| Despesas Em Bens E Serviços | 780.559.960,00 | 49,94% |
| Bens | 110.707.260,00 | 7,08% |
| Serviços | 669.852.700,00 | 42,86% |

DESPESAS POR FUNÇÃO

| Função | Valor | % |
|---------------------------------|-------------------------|----------------|
| Total Geral: | 1.562.903.910,00 | 100,00% |
| Serviços Públicos Gerais | 1.562.903.910,00 | 100,00% |
| Órgãos Judiciais | 1.562.903.910,00 | 100,00% |

DESPESAS POR PROGRAMA

| Programa | Valor | % |
|-----------------------|-------------------------|----------------|
| Total Geral: | 1.562.903.910,00 | 100,00% |
| Actividade Permanente | 1.562.903.910,00 | 100,00% |

DESPESAS DE FUNCIONAMENTO E DE APOIO AO DESENVOLVIMENTO

| Projecto / Actividade | Valor | % |
|--|-------------------------|----------------|
| Total Geral: | 1.562.903.910,00 | 100,00% |
| Controlo Externo Das Finanças Públicas | 1.562.903.910,00 | 100,00% |

DESPESAS DE NATUREZA POR UNIDADE ORÇAMENTAL

| Unidade Orçamental / Natureza | Valor | % |
|-------------------------------|-------------------------|----------------|
| Tribunal De Contas | 1.562.903.910,00 | 100,00% |
| Despesas Correntes | 1.562.903.910,00 | 100,00% |
| Despesas Com O Pessoal | 728.366.755,00 | 46,60% |
| Contribuições Do Empregador | 53.977.195,00 | 3,45% |
| Despesas Em Bens E Serviços | 780.559.960,00 | 49,94% |



DOTAÇÃO ORÇAMENTAL POR ORGÃO

Órgão: Supremo Tribunal Militar

DESPESAS POR NATUREZA ECONÓMICA

| Natureza | Valor | % |
|---|-------------------------|----------------|
| Total Geral: | 3.105.460.318,00 | 100,00% |
| Despesas Correntes | 3.105.460.318,00 | 100,00% |
| Despesas Com O Pessoal | 2.637.946.644,00 | 84,95% |
| Despesas Com O Pessoal Civil | 2.637.946.644,00 | 84,95% |
| Contribuições Do Empregador | 92.117.260,00 | 2,97% |
| Contribuições Do Empregador Para A Segurança Social | 92.117.260,00 | 2,97% |
| Despesas Em Bens E Serviços | 375.396.414,00 | 12,09% |
| Bens | 52.258.926,00 | 1,68% |
| Serviços | 323.137.488,00 | 10,41% |

DESPESAS POR FUNÇÃO

| Função | Valor | % |
|---------------------------------|-------------------------|----------------|
| Total Geral: | 3.105.460.318,00 | 100,00% |
| Serviços Públicos Gerais | 3.105.460.318,00 | 100,00% |
| Órgãos Judiciais | 3.105.460.318,00 | 100,00% |

DESPESAS POR PROGRAMA

| Programa | Valor | % |
|-----------------------|-------------------------|----------------|
| Total Geral: | 3.105.460.318,00 | 100,00% |
| Actividade Permanente | 3.105.460.318,00 | 100,00% |

DESPESAS DE FUNCIONAMENTO E DE APOIO AO DESENVOLVIMENTO

| Projecto / Actividade | Valor | % |
|---|-------------------------|----------------|
| Total Geral: | 3.105.460.318,00 | 100,00% |
| Desenvolvimento Da Actividade Judicial | 3.006.111.740,00 | 96,80% |
| Formação De Pessoal | 81.658.070,00 | 2,63% |
| Manutenção De Resid. De Memb. Do Gov. E Magistrados | 17.690.508,00 | 0,57% |

DESPESAS DE NATUREZA POR UNIDADE ORÇAMENTAL

| Unidade Orçamental / Natureza | Valor | % |
|------------------------------------|-------------------------|----------------|
| Supremo Tribunal Militar | 3.105.460.318,00 | 100,00% |
| Despesas Correntes | 3.105.460.318,00 | 100,00% |
| Despesas Com O Pessoal | 2.637.946.644,00 | 84,95% |
| Contribuições Do Empregador | 92.117.260,00 | 2,97% |
| Despesas Em Bens E Serviços | 375.396.414,00 | 12,09% |



DOTAÇÃO ORÇAMENTAL POR ORGÃO

Órgão: Gabinete Do Vice-Presidente Da República

DESPESAS POR NATUREZA ECONÓMICA

| Natureza | Valor | % |
|---|-------------------------|----------------|
| Total Geral: | 1.803.682.076,00 | 100,00% |
| Despesas Correntes | 1.416.182.076,00 | 78,52% |
| Despesas Com O Pessoal | 405.701.072,00 | 22,49% |
| Despesas Com O Pessoal Civil | 405.701.072,00 | 22,49% |
| Contribuições Do Empregador | 25.269.422,00 | 1,40% |
| Contribuições Do Empregador Para A Segurança Social | 25.269.422,00 | 1,40% |
| Despesas Em Bens E Serviços | 985.081.082,00 | 54,62% |
| Bens | 297.248.553,00 | 16,48% |
| Serviços | 687.832.529,00 | 38,13% |
| Subsídios E Transferências Correntes | 130.500,00 | 0,01% |
| Transferências Correntes | 130.500,00 | 0,01% |
| Despesas De Capital | 387.500.000,00 | 21,48% |
| Investimentos | 387.500.000,00 | 21,48% |
| Aquisição De Bens De Capital Fixo | 387.500.000,00 | 21,48% |

DESPESAS POR FUNÇÃO

| Função | Valor | % |
|--|-------------------------|----------------|
| Total Geral: | 1.803.682.076,00 | 100,00% |
| Serviços Públicos Gerais | 1.700.851.627,00 | 94,30% |
| Órgãos Executivos | 1.700.851.627,00 | 94,30% |
| Segurança E Ordem Pública | 102.830.449,00 | 5,70% |
| Outros Serviços De Segurança E Ordem Pública | 102.830.449,00 | 5,70% |

DESPESAS POR PROGRAMA

| Programa | Valor | % |
|-----------------------|-------------------------|----------------|
| Total Geral: | 1.803.682.076,00 | 100,00% |
| Actividade Permanente | 1.803.682.076,00 | 100,00% |

DESPESAS DE FUNCIONAMENTO E DE APOIO AO DESENVOLVIMENTO

| Projecto / Actividade | Valor | % |
|--|-------------------------|----------------|
| Total Geral: | 1.803.682.076,00 | 100,00% |
| Administração E Gestão Dos Assuntos Governamentais | 1.700.851.627,00 | 94,30% |
| Administração E Gestão Dos Serviços De Segurança E Ordem Pública | 102.830.449,00 | 5,70% |

DESPESAS DE NATUREZA POR UNIDADE ORÇAMENTAL

| Unidade Orçamental / Natureza | Valor | % |
|---|-------------------------|----------------|
| Gabinete Do Vice-Presidente Da República | 1.803.682.076,00 | 100,00% |
| Despesas Correntes | 1.416.182.076,00 | 78,52% |
| Despesas Com O Pessoal | 405.701.072,00 | 22,49% |
| Contribuições Do Empregador | 25.269.422,00 | 1,40% |
| Despesas Em Bens E Serviços | 985.081.082,00 | 54,62% |
| Subsídios E Transferências Correntes | 130.500,00 | 0,01% |
| Despesas De Capital | 387.500.000,00 | 21,48% |
| Investimentos | 387.500.000,00 | 21,48% |



DOTAÇÃO ORÇAMENTAL POR ORGÃO

Órgão: Conselho Superior Da Magistratura Judicial

DESPESAS POR NATUREZA ECONÓMICA

| Natureza | Valor | % |
|---|-------------------------|----------------|
| Total Geral: | 1.039.067.248,00 | 100,00% |
| Despesas Correntes | 1.029.222.248,00 | 99,05% |
| Despesas Com O Pessoal | 207.373.494,00 | 19,96% |
| Despesas Com O Pessoal Civil | 207.373.494,00 | 19,96% |
| Contribuições Do Empregador | 10.260.000,00 | 0,99% |
| Contribuições Do Empregador Para A Segurança Social | 10.260.000,00 | 0,99% |
| Despesas Em Bens E Serviços | 811.498.754,00 | 78,10% |
| Bens | 118.449.702,00 | 11,40% |
| Serviços | 693.049.052,00 | 66,70% |
| Subsídios E Transferências Correntes | 90.000,00 | 0,01% |
| Transferências Correntes | 90.000,00 | 0,01% |
| Despesas De Capital | 9.845.000,00 | 0,95% |
| Investimentos | 9.845.000,00 | 0,95% |
| Aquisição De Bens De Capital Fixo | 9.845.000,00 | 0,95% |

DESPESAS POR FUNÇÃO

| Função | Valor | % |
|---------------------------------|-------------------------|----------------|
| Total Geral: | 1.039.067.248,00 | 100,00% |
| Serviços Públicos Gerais | 1.039.067.248,00 | 100,00% |
| Órgãos Judiciais | 1.039.067.248,00 | 100,00% |

DESPESAS POR PROGRAMA

| Programa | Valor | % |
|-----------------------|-------------------------|----------------|
| Total Geral: | 1.039.067.248,00 | 100,00% |
| Actividade Permanente | 1.039.067.248,00 | 100,00% |

DESPESAS DE FUNCIONAMENTO E DE APOIO AO DESENVOLVIMENTO

| Projecto / Actividade | Valor | % |
|---------------------------------------|-------------------------|----------------|
| Total Geral: | 1.039.067.248,00 | 100,00% |
| Administração Dos Serviços De Justiça | 1.039.067.248,00 | 100,00% |

DESPESAS DE NATUREZA POR UNIDADE ORÇAMENTAL

| Unidade Orçamental / Natureza | Valor | % |
|---|-------------------------|----------------|
| Conselho Superior Da Magistratura Judicial | 1.039.067.248,00 | 100,00% |
| Despesas Correntes | 1.029.222.248,00 | 99,05% |
| Despesas Com O Pessoal | 207.373.494,00 | 19,96% |
| Contribuições Do Empregador | 10.260.000,00 | 0,99% |
| Despesas Em Bens E Serviços | 811.498.754,00 | 78,10% |
| Subsídios E Transferências Correntes | 90.000,00 | 0,01% |
| Despesas De Capital | 9.845.000,00 | 0,95% |
| Investimentos | 9.845.000,00 | 0,95% |



DOTAÇÃO ORÇAMENTAL POR ORGÃO

Órgão: Conselho Superior Da Magistratura Do Ministério Público

DESPESAS POR NATUREZA ECONÓMICA

| Natureza | Valor | % |
|---|-----------------------|----------------|
| Total Geral: | 991.406.565,00 | 100,00% |
| Despesas Correntes | 944.329.770,00 | 95,25% |
| Despesas Com O Pessoal | 301.525.250,00 | 30,41% |
| Despesas Com O Pessoal Civil | 301.525.250,00 | 30,41% |
| Contribuições Do Empregador | 87.520.100,00 | 8,83% |
| Contribuições Do Empregador Para A Segurança Social | 87.520.100,00 | 8,83% |
| Despesas Em Bens E Serviços | 555.284.420,00 | 56,01% |
| Bens | 163.386.160,00 | 16,48% |
| Serviços | 391.898.260,00 | 39,53% |
| Despesas De Capital | 47.076.795,00 | 4,75% |
| Investimentos | 47.076.795,00 | 4,75% |
| Aquisição De Bens De Capital Fixo | 47.076.795,00 | 4,75% |

DESPESAS POR FUNÇÃO

| Função | Valor | % |
|---------------------------------|-----------------------|----------------|
| Total Geral: | 991.406.565,00 | 100,00% |
| Serviços Públicos Gerais | 991.406.565,00 | 100,00% |
| Órgãos Judiciais | 991.406.565,00 | 100,00% |

DESPESAS POR PROGRAMA

| Programa | Valor | % |
|-----------------------|-----------------------|----------------|
| Total Geral: | 991.406.565,00 | 100,00% |
| Actividade Permanente | 991.406.565,00 | 100,00% |

DESPESAS DE FUNCIONAMENTO E DE APOIO AO DESENVOLVIMENTO

| Projecto / Actividade | Valor | % |
|--|-----------------------|----------------|
| Total Geral: | 991.406.565,00 | 100,00% |
| Defesa Da Legalidade E Dos Interesses Do Estado Em Juízo | 991.406.565,00 | 100,00% |

DESPESAS DE NATUREZA POR UNIDADE ORÇAMENTAL

| Unidade Orçamental / Natureza | Valor | % |
|--|-----------------------|----------------|
| Conselho Superior Da Magistratura Do Ministério Público | 991.406.565,00 | 100,00% |
| Despesas Correntes | 944.329.770,00 | 95,25% |
| Despesas Com O Pessoal | 301.525.250,00 | 30,41% |
| Contribuições Do Empregador | 87.520.100,00 | 8,83% |
| Despesas Em Bens E Serviços | 555.284.420,00 | 56,01% |
| Despesas De Capital | 47.076.795,00 | 4,75% |
| Investimentos | 47.076.795,00 | 4,75% |



DOTAÇÃO ORÇAMENTAL POR ORGÃO

Órgão: Ministério Da Defesa Nacional

DESPESAS POR NATUREZA ECONÓMICA

| Natureza | Valor | % |
|---|---------------------------|----------------|
| Total Geral: | 549.755.604.255,00 | 100,00% |
| Despesas Correntes | 504.296.967.713,00 | 91,73% |
| Despesas Com O Pessoal | 326.420.093.338,00 | 59,38% |
| Despesas Com O Pessoal Civil | 31.726.141.153,00 | 5,77% |
| Despesas Com O Pessoal Militar | 294.692.792.870,00 | 53,60% |
| Despesas Com O Pessoal Paramilitar | 1.159.315,00 | 0,00% |
| Contribuições Do Empregador | 18.907.165.118,00 | 3,44% |
| Contribuições Do Empregador Para A Segurança Social | 18.907.165.118,00 | 3,44% |
| Despesas Em Bens E Serviços | 26.525.434.370,00 | 4,82% |
| Bens | 22.074.641.645,00 | 4,02% |
| Serviços | 4.450.792.725,00 | 0,81% |
| Subsídios E Transferências Correntes | 132.444.274.887,00 | 24,09% |
| Transferências Correntes | 132.444.274.887,00 | 24,09% |
| Despesas De Capital | 45.458.636.542,00 | 8,27% |
| Investimentos | 45.458.636.542,00 | 8,27% |
| Aquisição De Bens De Capital Fixo | 45.458.636.542,00 | 8,27% |

DESPESAS POR FUNÇÃO

| Função | Valor | % |
|-------------------------|---------------------------|----------------|
| Total Geral: | 549.755.604.255,00 | 100,00% |
| Defesa | 421.977.771.981,00 | 76,76% |
| Defesa Militar | 421.977.771.981,00 | 76,76% |
| Protecção Social | 127.777.832.274,00 | 23,24% |
| Velhice | 127.777.832.274,00 | 23,24% |

DESPESAS POR PROGRAMA

| Programa | Valor | % |
|--|---------------------------|----------------|
| Total Geral: | 549.755.604.255,00 | 100,00% |
| Actividade Permanente | 505.481.613.217,00 | 91,95% |
| Prog.Melh.Da Qualid.E Das Cap.Téc.E Infraest.Das F.Armadas | 44.273.991.038,00 | 8,05% |

DESPESAS DE FUNCIONAMENTO E DE APOIO AO DESENVOLVIMENTO

| Projecto / Actividade | Valor | % |
|---|---------------------------|----------------|
| Total Geral: | 505.481.613.217,00 | 100,00% |
| Administração E Gestão Dos Serviços De Defesa Nacional | 484.745.107.917,00 | 95,90% |
| Apetrechamento De Salas De Aulas | 169.350.281,00 | 0,03% |
| Aquisição De Equipamentos Essenciais | 14.037.415,00 | 0,00% |
| Assistência Técnica | 45.702.421,00 | 0,01% |
| Cooperação Tecnico Militar | 69.039.177,00 | 0,01% |
| Encargos C/A Delim.Demarc.Dos Espaços Marít.De Angola | 352.419.754,00 | 0,07% |
| Evacuações Médicas | 9.666.480,00 | 0,00% |
| Exercício Militar Conjunto | 181.254.289,00 | 0,04% |
| Fornecimento E Manutenção De Meios Tecnicos De Apoio | 41.018.084,00 | 0,01% |
| Informatização De Serviços E Criação De Redes | 35.049.358,00 | 0,01% |
| Manutenção Das Infraestruturas Operativas | 233.675.876,00 | 0,05% |
| Pacote Logistico-Alimentação | 13.187.137.092,00 | 2,61% |
| Pacote Logistico-Equipamentos Meios Médicos | 329.015.787,00 | 0,07% |
| Pacote Logistico-Meios De Aquartelamento E Equipamento De Cozinha | 325.239.731,00 | 0,06% |



DOTAÇÃO ORÇAMENTAL POR ORGÃO

DESPESAS DE FUNCIONAMENTO E DE APOIO AO DESENVOLVIMENTO

| Projecto / Actividade | Valor | % |
|---|------------------|-------|
| Pacote Logístico-Vestuário E Calçados | 593.070.983,00 | 0,12% |
| Pacote Logísticos- Medicamentos | 3.062.062.234,00 | 0,61% |
| Pagam.Contratos De Coop. Estrangeira Do Sec.Saúde | 787.909.744,00 | 0,16% |
| Potenciação E Apetrechamento Técnico Militar | 95.702.421,00 | 0,02% |
| Prestação De Serviços De Educação | 114.126.228,00 | 0,02% |
| Programa De Coesão Militar | 53.459.951,00 | 0,01% |
| Programa De Melhoramento Da Capacidade Física Dos Militares | 805.316.404,00 | 0,16% |
| Rastreio Médico Dos Militares | 70.634.891,00 | 0,01% |
| Recenseamento, Recrutamento E Mobilizações Militar | 74.336.693,00 | 0,01% |
| Reuniões Bi E Multilaterais Do Minden | 87.280.006,00 | 0,02% |

PROGRAMA DE INVESTIMENTOS PÚBLICOS

| Município / Projecto / Actividade | Total |
|---|--------------------------|
| Total Geral: | 44.273.991.038,00 |
| Belas | 12.237.738.168,00 |
| Construção Do Centro Nacional Coordenação E Vigilância Luanda-Kalunga | 12.237.738.168,00 |
| Benguela | 288.116.000,00 |
| Reabilitação Apetrechamento Escola Administração Militar - Benguela | 288.116.000,00 |
| Cabinda | 55.936.000,00 |
| Reab.Apet.Unidade Reparação Armamento Cabinda | 55.936.000,00 |
| Cambambe | 351.376.021,00 |
| Const. E Apet. Da Inteligência Militar Operativa Cambambe | 351.376.021,00 |
| Estrutura Central | 22.275.422.747,00 |
| Aquisição Equipamento Vigilância Marítima | 4.231.752.491,00 |
| Aquisição De Embarcações De Patrulha Da Costa Maritima Angolana | 2.200.532.400,00 |
| Aquisição De Navios Dvora Equipamentos, Radares -Klaunga | 1.000.000.000,00 |
| Aquisição Equipamento De Transporte 6 Helicópteros | 12.159.686.039,00 |
| Construção Apetrechamento Posto De Observação Costeira Capulo-Kalunga | 506.692.130,00 |
| Construção Apetrechamento Posto Observação Costeira Epinda - Kalunga | 156.759.687,00 |
| Construção Centro De Formação Profissional Cacucaco/Funda P/ Mutilados De Guerra E Ex.Militares | 200.000.000,00 |
| Construção Centro De Reabilitação De Mutilados De Guerra E Ex.Militares Cacucaco | 200.000.000,00 |
| Construção Das Oficinas Gerais Luanda | 120.000.000,00 |
| Construção E Apetrechamento Da Academia Naval Porto Amboim-Kalunga | 1.500.000.000,00 |
| Huambo | 758.558.681,00 |
| Const. E Apetrechamento Do Instituto Superior Do Exército Huambo | 758.558.681,00 |
| Icolo E Bengo | 100.000.000,00 |
| Const. De Paiois Centrais Da Servidão Da Maria Teresa - Luanda | 100.000.000,00 |
| Lobito | 711.645.000,00 |
| Construção Do Centro Regional De Coord. E Vigilância Do Lobito-Kalunga | 711.645.000,00 |
| Luanda | 1.633.669.319,00 |
| Const. E Apetrechamento De Canil Da Policia Militar Luanda | 335.148.000,00 |
| Construção Apetrechamento Hospital Militar Principal -Luanda | 1.080.000.000,00 |
| Aquisição De Equipamentos E Meios Militares Para Força Aérea Nacional | 218.521.319,00 |
| Lubango | 48.350.000,00 |
| Reab.Apet. Unidade Reparação Armamento Huíla | 48.350.000,00 |



DOTAÇÃO ORÇAMENTAL POR ORGÃO

PROGRAMA DE INVESTIMENTOS PÚBLICOS

| Município / Projecto / Actividade | Total |
|--|-------------------------|
| Moxico | 541.696.500,00 |
| Const.Apetrechamento Poligno Preparação Defesa Moxico | 541.696.500,00 |
| Namibe | 1.727.683.420,00 |
| Construção Apetrechamento Centro Regional Coordenação Namibe-Kalunga | 923.365.154,00 |
| Construção Centro Regional Coordenação E Vigilancia Namibe - Kalunga | 804.318.266,00 |
| Nzeto | 1.007.854.632,00 |
| Construção Apetrechamento Posto De Observação Costeira Amboim-Kalunga | 502.465.510,00 |
| Construção Apetrechamento Posto De Observação Costeira Nzeto-Kalunga | 505.389.122,00 |
| Quiçama | 156.759.687,00 |
| Construção Apetrechamento Posto Observação Costeira Cabo Ledo1-Kalunga | 156.759.687,00 |
| Soyo | 2.224.034.122,00 |
| Construção Do Centro Regional De Coord. E Vigilância Do Soyo-Kalunga | 711.645.000,00 |
| Construção Apetrechamento Posto De Observação Costeira Soyo-Kalunga | 505.389.122,00 |
| Construção Do Cais E Reabilitação Da Base Naval Soyo -Kalunga | 1.007.000.000,00 |
| Tômbwa | 5.369.121,00 |
| Construção Apetrechamento Posto De Observação Costeira Tômbwa-Kalunga | 5.369.121,00 |
| Uíge | 48.350.000,00 |
| Reab.Apet.Unidade Reparação Armamento Uíge | 48.350.000,00 |
| Viana | 100.000.000,00 |
| Construção Do Quartel Da Batop | 100.000.000,00 |
| Vários Municípios-Bengo | 1.431.620,00 |
| Construção Apetrechamento Posto Observação Costeira Barrabengo-Kalunga | 1.431.620,00 |

DESPESAS DE NATUREZA POR UNIDADE ORÇAMENTAL

| Unidade Orçamental / Natureza | Valor | % |
|--------------------------------------|---------------------------|----------------|
| Estado Maior Do Exército | 187.999.481.227,00 | 100,00% |
| Despesas Correntes | 187.979.431.227,00 | 99,99% |
| Despesas Com O Pessoal | 174.810.106.232,00 | 92,98% |
| Contribuições Do Empregador | 12.030.205.871,00 | 6,40% |
| Despesas Em Bens E Serviços | 1.138.159.669,00 | 0,61% |
| Subsídios E Transferências Correntes | 959.455,00 | 0,00% |
| Despesas De Capital | 20.050.000,00 | 0,01% |
| Investimentos | 20.050.000,00 | 0,01% |
| Estado Maior General | 114.672.340.815,00 | 100,00% |
| Despesas Correntes | 113.785.982.611,00 | 99,23% |
| Despesas Com O Pessoal | 84.195.271.199,00 | 73,42% |
| Contribuições Do Empregador | 3.542.436.929,00 | 3,09% |
| Despesas Em Bens E Serviços | 21.393.787.198,00 | 18,66% |
| Subsídios E Transferências Correntes | 4.654.487.285,00 | 4,06% |
| Despesas De Capital | 886.358.204,00 | 0,77% |
| Investimentos | 886.358.204,00 | 0,77% |
| Força Aérea Nacional | 29.942.846.006,00 | 100,00% |



DOTAÇÃO ORÇAMENTAL POR ORGÃO

DESPESAS DE NATUREZA POR UNIDADE ORÇAMENTAL

| Unidade Orçamental / Natureza | Valor | % |
|---|---------------------------|----------------|
| Despesas Correntes | 29.923.155.206,00 | 99,93% |
| Despesas Com O Pessoal | 27.905.247.190,00 | 93,20% |
| Contribuições Do Empregador | 1.395.635.236,00 | 4,66% |
| Despesas Em Bens E Serviços | 622.137.058,00 | 2,08% |
| Subsídios E Transferências Correntes | 135.722,00 | 0,00% |
| Despesas De Capital | 19.690.800,00 | 0,07% |
| Investimentos | 19.690.800,00 | 0,07% |
| Unidade Orçamental / Natureza | Valor | % |
| Hospital Militar Principal | 7.264.095.177,00 | 100,00% |
| Despesas Correntes | 7.253.290.077,00 | 99,85% |
| Despesas Com O Pessoal | 6.336.512.612,00 | 87,23% |
| Contribuições Do Empregador | 316.928.478,00 | 4,36% |
| Despesas Em Bens E Serviços | 599.848.987,00 | 8,26% |
| Despesas De Capital | 10.805.100,00 | 0,15% |
| Investimentos | 10.805.100,00 | 0,15% |
| Unidade Orçamental / Natureza | Valor | % |
| Instituto Superior Técnico Militar | 1.802.384.608,00 | 100,00% |
| Despesas Correntes | 1.791.579.508,00 | 99,40% |
| Despesas Com O Pessoal | 1.058.426.783,00 | 58,72% |
| Contribuições Do Empregador | 32.980.003,00 | 1,83% |
| Despesas Em Bens E Serviços | 691.828.858,00 | 38,38% |
| Subsídios E Transferências Correntes | 8.343.864,00 | 0,46% |
| Despesas De Capital | 10.805.100,00 | 0,60% |
| Investimentos | 10.805.100,00 | 0,60% |
| Unidade Orçamental / Natureza | Valor | % |
| Marinha De Guerra Angolana | 22.490.270.028,00 | 100,00% |
| Despesas Correntes | 22.472.462.828,00 | 99,92% |
| Despesas Com O Pessoal | 20.866.377.666,00 | 92,78% |
| Contribuições Do Empregador | 941.404.106,00 | 4,19% |
| Despesas Em Bens E Serviços | 664.164.769,00 | 2,95% |
| Subsídios E Transferências Correntes | 516.287,00 | 0,00% |
| Despesas De Capital | 17.807.200,00 | 0,08% |
| Investimentos | 17.807.200,00 | 0,08% |
| Unidade Orçamental / Natureza | Valor | % |
| Ministério Da Defesa Nacional | 185.584.186.394,00 | 100,00% |
| Despesas Correntes | 141.091.066.256,00 | 76,03% |
| Despesas Com O Pessoal | 11.248.151.656,00 | 6,06% |
| Contribuições Do Empregador | 647.574.495,00 | 0,35% |
| Despesas Em Bens E Serviços | 1.415.507.831,00 | 0,76% |
| Subsídios E Transferências Correntes | 127.779.832.274,00 | 68,85% |
| Despesas De Capital | 44.493.120.138,00 | 23,97% |
| Investimentos | 44.493.120.138,00 | 23,97% |



DOTAÇÃO ORÇAMENTAL POR ORGÃO

Órgão: Ministério Do Interior

DESPESAS POR NATUREZA ECONÓMICA

| Natureza | Valor | % |
|---|---------------------------|----------------|
| Total Geral: | 370.089.779.778,00 | 100,00% |
| Despesas Correntes | 361.941.314.424,00 | 97,80% |
| Despesas Com O Pessoal | 293.805.376.578,00 | 79,39% |
| Despesas Com O Pessoal Civil | 5.914.714.997,00 | 1,60% |
| Despesas Com O Pessoal Paramilitar | 287.890.661.581,00 | 77,79% |
| Contribuições Do Empregador | 34.069.475.573,00 | 9,21% |
| Contribuições Do Empregador Para A Segurança Social | 20.226.399.268,00 | 5,47% |
| Outras Contribuições Do Empregador | 13.843.076.305,00 | 3,74% |
| Despesas Em Bens E Serviços | 31.847.316.340,00 | 8,61% |
| Bens | 21.850.706.603,00 | 5,90% |
| Serviços | 9.996.609.737,00 | 2,70% |
| Subsídios E Transferências Correntes | 2.219.145.933,00 | 0,60% |
| Transferências Correntes | 2.219.145.933,00 | 0,60% |
| Despesas De Capital | 8.148.465.354,00 | 2,20% |
| Investimentos | 8.148.465.354,00 | 2,20% |
| Aquisição De Bens De Capital Fixo | 8.148.465.354,00 | 2,20% |

DESPESAS POR FUNÇÃO

| Função | Valor | % |
|---|---------------------------|----------------|
| Total Geral: | 370.089.779.778,00 | 100,00% |
| Serviços Públicos Gerais | 221.212.293,00 | 0,06% |
| Serviços Gerais | 91.323.576,00 | 0,02% |
| Outros Serviços Gerais Da Administ.Pública | 129.888.717,00 | 0,04% |
| Defesa | 2.545.388.789,00 | 0,69% |
| Protecção E Segurança | 2.545.388.789,00 | 0,69% |
| Segurança E Ordem Pública | 367.319.600.210,00 | 99,25% |
| Serviços Policiais | 364.664.901.216,00 | 98,53% |
| Serviços De Bombeiros | 501.769.258,00 | 0,14% |
| Prisões | 789.020.370,00 | 0,21% |
| Serviços De Protecção Civil | 610.942.221,00 | 0,17% |
| Investigação E Desenvolvimento Em Seg.E Ordem Pública | 139.225.966,00 | 0,04% |
| Outros Serviços De Segurança E Ordem Pública | 613.741.179,00 | 0,17% |
| Protecção Social | 3.578.486,00 | 0,00% |
| Outros Serviços De Protecção Social | 3.578.486,00 | 0,00% |

DESPESAS POR PROGRAMA

| Programa | Valor | % |
|---------------------------------------|---------------------------|----------------|
| Total Geral: | 370.089.779.778,00 | 100,00% |
| Actividade Permanente | 362.740.764.424,00 | 98,01% |
| Programa De Capacitação Institucional | 7.349.015.354,00 | 1,99% |

DESPESAS DE FUNCIONAMENTO E DE APOIO AO DESENVOLVIMENTO

| Projecto / Actividade | Valor | % |
|--|---------------------------|----------------|
| Total Geral: | 363.281.314.424,00 | 100,00% |
| Abastecimento Logístico-Bens Diversos | 639.833.900,00 | 0,18% |
| Abastecimento Logístico-Pacote Alimentar | 9.140.484.280,00 | 2,52% |
| Abastecimento Logístico-Pacote De Medicamentos | 914.048.428,00 | 0,25% |
| Actividade Permanente | 544.768.787,00 | 0,15% |



DOTAÇÃO ORÇAMENTAL POR ORGÃO

DESPESAS DE FUNCIONAMENTO E DE APOIO AO DESENVOLVIMENTO

| Projecto / Actividade | Valor | % |
|--|--------------------|--------|
| Administração E Gestão Dos Serv.De Migração E Controlo Fronteiriço | 576.068.676,00 | 0,16% |
| Administração E Gestão Dos Serviços Da Administração Pública | 299.953.958,00 | 0,08% |
| Administração E Gestão Dos Serviços De Protecção Civil | 70.392.221,00 | 0,02% |
| Administração E Gestão Dos Serviços De Protecção Contra Incêndios | 492.678.696,00 | 0,14% |
| Administração E Gestão Dos Serviços De Segurança E Ordem Pública | 345.122.460.174,00 | 95,00% |
| Administração E Gestão Dos Serviços Prisionais | 783.330.630,00 | 0,22% |
| Apoio Em Situações De Calamidades Naturais | 539.089.699,00 | 0,15% |
| Aquisição De Equipamentos Diversos | 865.015.332,00 | 0,24% |
| Manutenção Dos Meios Aéreos | 36.143.527,00 | 0,01% |
| Pacote Logístico-Vestuário E Calçados | 2.742.145.284,00 | 0,75% |
| Programa De Desarmamento Da População Civil | 47.960.935,00 | 0,01% |
| Sist. Controlo Fronteira Nacional | 466.939.897,00 | 0,13% |

PROGRAMA DE INVESTIMENTOS PÚBLICOS

| Município / Projecto / Actividade | Total |
|---|-------------------------|
| Total Geral: | 6.808.465.354,00 |
| Estrutura Central | 1.500.000.000,00 |
| Construção Do Edif. Sede Do Serviço De Investigação Criminal Em Luand | 1.500.000.000,00 |
| Luanda | 5.308.465.354,00 |
| Camarização Da Cidade De Luanda (Inter-Burgo)/Minint | 5.308.465.354,00 |

DESPESAS DE NATUREZA POR UNIDADE ORÇAMENTAL

| Unidade Orçamental / Natureza | Valor | % |
|--|-------------------------|----------------|
| Comando Geral Da Polícia Nacional | 9.642.773.380,00 | 100,00% |
| Despesas Correntes | 8.892.773.380,00 | 92,22% |
| Despesas Em Bens E Serviços | 8.892.773.380,00 | 92,22% |
| Despesas De Capital | 750.000.000,00 | 7,78% |
| Investimentos | 750.000.000,00 | 7,78% |
| Unidade Orçamental / Natureza | Valor | % |
| Delegação Provincial Do Interior Da Huíla | 46.857.900,00 | 100,00% |
| Despesas Correntes | 46.857.900,00 | 100,00% |
| Despesas Em Bens E Serviços | 46.857.900,00 | 100,00% |
| Unidade Orçamental / Natureza | Valor | % |
| Delegação Provincial Do Interior Da Lunda-Norte | 48.541.630,00 | 100,00% |
| Despesas Correntes | 48.541.630,00 | 100,00% |
| Despesas Em Bens E Serviços | 48.541.630,00 | 100,00% |
| Unidade Orçamental / Natureza | Valor | % |
| Delegação Provincial Do Interior Da Lunda-Sul | 50.962.247,00 | 100,00% |
| Despesas Correntes | 50.962.247,00 | 100,00% |
| Despesas Em Bens E Serviços | 50.962.247,00 | 100,00% |
| Unidade Orçamental / Natureza | Valor | % |
| Delegação Provincial Do Interior De Benguela | 79.701.828,00 | 100,00% |
| Despesas Correntes | 79.701.828,00 | 100,00% |
| Despesas Em Bens E Serviços | 79.701.828,00 | 100,00% |
| Unidade Orçamental / Natureza | Valor | % |



DOTAÇÃO ORÇAMENTAL POR ORGÃO

DESPESAS DE NATUREZA POR UNIDADE ORÇAMENTAL

| Unidade Orçamental / Natureza | Valor | % |
|---|-----------------------|----------------|
| Delegação Provincial Do Interior De Cabinda | 64.337.656,00 | 100,00% |
| Despesas Correntes | 64.337.656,00 | 100,00% |
| Despesas Em Bens E Serviços | 64.337.656,00 | 100,00% |
| Unidade Orçamental / Natureza | Valor | % |
| Delegação Provincial Do Interior De Luanda | 285.275.051,00 | 100,00% |
| Despesas Correntes | 285.275.051,00 | 100,00% |
| Despesas Em Bens E Serviços | 285.275.051,00 | 100,00% |
| Unidade Orçamental / Natureza | Valor | % |
| Delegação Provincial Do Interior De Malanje | 49.763.848,00 | 100,00% |
| Despesas Correntes | 49.763.848,00 | 100,00% |
| Despesas Em Bens E Serviços | 49.763.848,00 | 100,00% |
| Unidade Orçamental / Natureza | Valor | % |
| Delegação Provincial Do Interior Do Bengo | 48.288.278,00 | 100,00% |
| Despesas Correntes | 48.288.278,00 | 100,00% |
| Despesas Em Bens E Serviços | 48.288.278,00 | 100,00% |
| Unidade Orçamental / Natureza | Valor | % |
| Delegação Provincial Do Interior Do Bié | 59.476.736,00 | 100,00% |
| Despesas Correntes | 59.476.736,00 | 100,00% |
| Despesas Em Bens E Serviços | 59.476.736,00 | 100,00% |
| Unidade Orçamental / Natureza | Valor | % |
| Delegação Provincial Do Interior Do C.Cubango | 51.842.120,00 | 100,00% |
| Despesas Correntes | 51.842.120,00 | 100,00% |
| Despesas Em Bens E Serviços | 51.842.120,00 | 100,00% |
| Unidade Orçamental / Natureza | Valor | % |
| Delegação Provincial Do Interior Do Cuanza-Norte | 56.814.597,00 | 100,00% |
| Despesas Correntes | 56.814.597,00 | 100,00% |
| Despesas Em Bens E Serviços | 56.814.597,00 | 100,00% |
| Unidade Orçamental / Natureza | Valor | % |
| Delegação Provincial Do Interior Do Cuanza-Sul | 46.180.871,00 | 100,00% |
| Despesas Correntes | 46.180.871,00 | 100,00% |
| Despesas Em Bens E Serviços | 46.180.871,00 | 100,00% |
| Unidade Orçamental / Natureza | Valor | % |
| Delegação Provincial Do Interior Do Cunene | 47.925.046,00 | 100,00% |
| Despesas Correntes | 47.925.046,00 | 100,00% |
| Despesas Em Bens E Serviços | 47.925.046,00 | 100,00% |
| Unidade Orçamental / Natureza | Valor | % |
| Delegação Provincial Do Interior Do Huambo | 70.382.643,00 | 100,00% |
| Despesas Correntes | 70.382.643,00 | 100,00% |
| Despesas Em Bens E Serviços | 70.382.643,00 | 100,00% |
| Unidade Orçamental / Natureza | Valor | % |
| Delegação Provincial Do Interior Do Moxico | 51.513.700,00 | 100,00% |
| Despesas Correntes | 51.513.700,00 | 100,00% |
| Despesas Em Bens E Serviços | 51.513.700,00 | 100,00% |



DOTAÇÃO ORÇAMENTAL POR ORGÃO

DESPESAS DE NATUREZA POR UNIDADE ORÇAMENTAL

| Unidade Orçamental / Natureza | Valor | % |
|---|---------------------------|----------------|
| Delegação Provincial Do Interior Do Namibe | 53.026.308,00 | 100,00% |
| Despesas Correntes | 53.026.308,00 | 100,00% |
| Despesas Em Bens E Serviços | 53.026.308,00 | 100,00% |
| Unidade Orçamental / Natureza | Valor | % |
| Delegação Provincial Do Interior Do Uíge | 48.431.891,00 | 100,00% |
| Despesas Correntes | 48.431.891,00 | 100,00% |
| Despesas Em Bens E Serviços | 48.431.891,00 | 100,00% |
| Unidade Orçamental / Natureza | Valor | % |
| Delegação Provincial Do Interior Do Zaire | 47.275.066,00 | 100,00% |
| Despesas Correntes | 47.275.066,00 | 100,00% |
| Despesas Em Bens E Serviços | 47.275.066,00 | 100,00% |
| Unidade Orçamental / Natureza | Valor | % |
| Ministério Do Interior | 355.866.301.086,00 | 100,00% |
| Despesas Correntes | 348.467.835.732,00 | 97,92% |
| Despesas Com O Pessoal | 293.805.376.578,00 | 82,56% |
| Contribuições Do Empregador | 34.069.475.573,00 | 9,57% |
| Despesas Em Bens E Serviços | 18.373.837.648,00 | 5,16% |
| Subsídios E Transferências Correntes | 2.219.145.933,00 | 0,62% |
| Despesas De Capital | 7.398.465.354,00 | 2,08% |
| Investimentos | 7.398.465.354,00 | 2,08% |
| Unidade Orçamental / Natureza | Valor | % |
| Serviço De Investigação Criminal | 1.887.412.304,00 | 100,00% |
| Despesas Correntes | 1.887.412.304,00 | 100,00% |
| Despesas Em Bens E Serviços | 1.887.412.304,00 | 100,00% |
| Unidade Orçamental / Natureza | Valor | % |
| Serviços De Bombeiros | 436.919.382,00 | 100,00% |
| Despesas Correntes | 436.919.382,00 | 100,00% |
| Despesas Em Bens E Serviços | 436.919.382,00 | 100,00% |
| Unidade Orçamental / Natureza | Valor | % |
| Serviços De Migração E Estrangeiros | 444.654.934,00 | 100,00% |
| Despesas Correntes | 444.654.934,00 | 100,00% |
| Despesas Em Bens E Serviços | 444.654.934,00 | 100,00% |
| Unidade Orçamental / Natureza | Valor | % |
| Serviços Prisionais | 605.121.276,00 | 100,00% |
| Despesas Correntes | 605.121.276,00 | 100,00% |
| Despesas Em Bens E Serviços | 605.121.276,00 | 100,00% |



DOTAÇÃO ORÇAMENTAL POR ORGÃO

Órgão: Ministério Das Relações Exteriores

RECEITA POR NATUREZA ECONÓMICA

| Natureza | Valor | % |
|-----------------------------------|-------------------------|----------------|
| Total Geral: | 2.770.366.696,00 | 100,00% |
| Receitas Correntes | 2.770.366.696,00 | 100,00% |
| Receita Tributária | 2.770.366.696,00 | 100,00% |
| Impostos | 74.561.930,00 | 2,69% |
| Taxas Custas E Emolumentos | 2.695.804.766,00 | 97,31% |

DESPESAS POR NATUREZA ECONÓMICA

| Natureza | Valor | % |
|---|--------------------------|----------------|
| Total Geral: | 32.197.721.874,00 | 100,00% |
| Despesas Correntes | 31.977.241.874,00 | 99,32% |
| Despesas Com O Pessoal | 13.368.279.574,00 | 41,52% |
| Despesas Com O Pessoal Civil | 13.368.279.574,00 | 41,52% |
| Contribuições Do Empregador | 1.040.334.076,00 | 3,23% |
| Contribuições Do Empregador Para A Segurança Social | 1.029.877.098,00 | 3,20% |
| Outras Contribuições Do Empregador | 10.456.978,00 | 0,03% |
| Despesas Em Bens E Serviços | 17.529.484.972,00 | 54,44% |
| Bens | 1.463.365.460,00 | 4,54% |
| Serviços | 16.066.119.512,00 | 49,90% |
| Subsídios E Transferências Correntes | 39.143.252,00 | 0,12% |
| Transferências Correntes | 39.143.252,00 | 0,12% |
| Despesas De Capital | 220.480.000,00 | 0,68% |
| Investimentos | 220.480.000,00 | 0,68% |
| Aquisição De Bens De Capital Fixo | 220.480.000,00 | 0,68% |

DESPESAS POR FUNÇÃO

| Função | Valor | % |
|--|--------------------------|----------------|
| Total Geral: | 32.197.721.874,00 | 100,00% |
| Serviços Públicos Gerais | 30.885.906.213,00 | 95,93% |
| Relações Exteriores | 30.885.906.213,00 | 95,93% |
| Educação | 444.450.382,00 | 1,38% |
| Ensino Superior | 444.450.382,00 | 1,38% |
| Ensino Superior De Graduação | 444.450.382,00 | 1,38% |
| Recreação, Cultura E Religião | 826.272.769,00 | 2,57% |
| Serviços Culturais | 75.648.134,00 | 0,23% |
| Serviços De Difusão E Publicação | 750.624.635,00 | 2,33% |
| Assuntos Económicos | 41.092.510,00 | 0,13% |
| Assuntos Económicos Gerais, Comerciais E Laborais | 41.092.510,00 | 0,13% |
| Assuntos Económicos E Comerciais Em Geral | 41.092.510,00 | 0,13% |

DESPESAS POR PROGRAMA

| Programa | Valor | % |
|-----------------------|--------------------------|----------------|
| Total Geral: | 32.197.721.874,00 | 100,00% |
| Actividade Permanente | 32.197.721.874,00 | 100,00% |

DESPESAS DE FUNCIONAMENTO E DE APOIO AO DESENVOLVIMENTO

| Projecto / Actividade | Valor | % |
|---|--------------------------|----------------|
| Total Geral: | 32.197.721.874,00 | 100,00% |
| Admin. E Gestão Da Política Comercial E Desenvolvimento Do Comércio | 41.092.510,00 | 0,13% |
| Desenvolvimento Da Actividade Diplomática Nacional | 31.723.424.200,00 | 98,53% |



DOTAÇÃO ORÇAMENTAL POR ORGÃO

DESPESAS DE FUNCIONAMENTO E DE APOIO AO DESENVOLVIMENTO

| Projecto / Actividade | Valor | % |
|--|----------------|-------|
| Encargos C/ O Secret. Sub-Com.Minist. Nac.P/ Coop.Polít. Def.Seg./Sadc | 51.000.000,00 | 0,16% |
| Encargos Com A Escola Consular | 23.493.395,00 | 0,07% |
| Funcionamento Da Adpa. | 22.851.211,00 | 0,07% |
| Funcionamento Do Secretariado Executivo Do Golfo Da Guiné | 73.123.874,00 | 0,23% |
| Promoção De Acções De Intercâmbio E Cooperação Internacional | 173.669.202,00 | 0,54% |
| Promoção E Fomento De Actividades Artísticas E Culturais | 35.138.625,00 | 0,11% |
| Reuniões Das Comissões Bilaterais E Missões Técnicas | 53.928.857,00 | 0,17% |

DESPESAS DE NATUREZA POR UNIDADE ORÇAMENTAL

| Unidade Orçamental / Natureza | Valor | % |
|--|-----------------------|----------------|
| Instituto Superior De Relações Internacionais | 444.450.382,00 | 100,00% |
| Despesas Correntes | 344.970.382,00 | 77,62% |
| Despesas Com O Pessoal | 113.300.517,00 | 25,49% |
| Contribuições Do Empregador | 6.596.821,00 | 1,48% |
| Despesas Em Bens E Serviços | 225.062.244,00 | 50,64% |
| Subsídios E Transferências Correntes | 10.800,00 | 0,00% |
| Despesas De Capital | 99.480.000,00 | 22,38% |
| Investimentos | 99.480.000,00 | 22,38% |

| Unidade Orçamental / Natureza | Valor | % |
|---|-------------------------|----------------|
| Ministério Das Relações Exteriores | 3.268.042.660,00 | 100,00% |
| Despesas Correntes | 3.167.042.660,00 | 96,91% |
| Despesas Com O Pessoal | 1.375.241.506,00 | 42,08% |
| Contribuições Do Empregador | 114.475.000,00 | 3,50% |
| Despesas Em Bens E Serviços | 1.677.038.154,00 | 51,32% |
| Subsídios E Transferências Correntes | 288.000,00 | 0,01% |
| Despesas De Capital | 101.000.000,00 | 3,09% |
| Investimentos | 101.000.000,00 | 3,09% |

| Unidade Orçamental / Natureza | Valor | % |
|--|--------------------------|----------------|
| Missões Diplomáticas, Consulares E Rep.Comerciais | 28.485.228.832,00 | 100,00% |
| Despesas Correntes | 28.465.228.832,00 | 99,93% |
| Despesas Com O Pessoal | 11.879.737.551,00 | 41,70% |
| Contribuições Do Empregador | 919.262.255,00 | 3,23% |
| Despesas Em Bens E Serviços | 15.627.384.574,00 | 54,86% |
| Subsídios E Transferências Correntes | 38.844.452,00 | 0,14% |
| Despesas De Capital | 20.000.000,00 | 0,07% |
| Investimentos | 20.000.000,00 | 0,07% |



DOTAÇÃO ORÇAMENTAL POR ORGÃO

Órgão: Ministério Da Economia E Planeamento

DESPESAS POR NATUREZA ECONÓMICA

| Natureza | Valor | % |
|---|--------------------------|----------------|
| Total Geral: | 10.439.760.649,00 | 100,00% |
| Despesas Correntes | 7.353.304.855,00 | 70,44% |
| Despesas Com O Pessoal | 1.379.848.648,00 | 13,22% |
| Despesas Com O Pessoal Civil | 1.379.848.648,00 | 13,22% |
| Contribuições Do Empregador | 86.286.416,00 | 0,83% |
| Contribuições Do Empregador Para A Segurança Social | 86.286.416,00 | 0,83% |
| Despesas Em Bens E Serviços | 5.872.884.028,00 | 56,25% |
| Bens | 442.184.550,00 | 4,24% |
| Serviços | 5.430.699.478,00 | 52,02% |
| Subsídios E Transferências Correntes | 14.285.763,00 | 0,14% |
| Transferências Correntes | 14.285.763,00 | 0,14% |
| Despesas De Capital | 3.086.455.794,00 | 29,56% |
| Investimentos | 3.086.455.794,00 | 29,56% |
| Aquisição De Bens De Capital Fixo | 2.853.455.794,00 | 27,33% |
| Compra De Activos Intangíveis | 233.000.000,00 | 2,23% |

DESPESAS POR FUNÇÃO

| Função | Valor | % |
|--|--------------------------|----------------|
| Total Geral: | 10.439.760.649,00 | 100,00% |
| Serviços Públicos Gerais | 6.615.380.469,00 | 63,37% |
| Órgãos Executivos | 6.615.380.469,00 | 63,37% |
| Assuntos Económicos | 3.824.380.180,00 | 36,63% |
| Assuntos Económicos Gerais, Comerciais E Laborais | 3.824.380.180,00 | 36,63% |
| Assuntos Económicos E Comerciais Em Geral | 3.824.380.180,00 | 36,63% |

DESPESAS POR PROGRAMA

| Programa | Valor | % |
|--|--------------------------|----------------|
| Total Geral: | 10.439.760.649,00 | 100,00% |
| Actividade Permanente | 4.957.947.509,00 | 47,49% |
| Prog.De Fomento Da Activ.Produtiva Da Industr.Transformadora | 41.862.125,00 | 0,40% |
| Programa Angola Investe | 927.641.219,00 | 8,89% |
| Programa De Capacitação Institucional | 189.665.049,00 | 1,82% |
| Programa De Consolidação Do Sistema Nac.De Planeamento | 446.163.667,00 | 4,27% |
| Programa De Diversificação Da Produção Nacional | 528.420.769,00 | 5,06% |
| Programa De Facilitação Do Acesso Ao Credito | 44.570.242,00 | 0,43% |
| Programa De Fomento Da Actividade Produtiva Agrícola | 17.823.943,00 | 0,17% |
| Programa De Incentivo Ao Empreendedorismo | 188.293.976,00 | 1,80% |
| Programa De Reconversão Da Economia Informal | 194.875.124,00 | 1,87% |
| Programa.De Const.De Equipam.Sociais E Edifícios Públicos | 2.902.497.026,00 | 27,80% |

DESPESAS DE FUNCIONAMENTO E DE APOIO AO DESENVOLVIMENTO

| Projecto / Actividade | Valor | % |
|--|-------------------------|----------------|
| Total Geral: | 7.537.263.623,00 | 100,00% |
| Actividade Institucional Corrente | 4.001.419.966,00 | 53,09% |
| Administração E Gestão Da Política E Do Desenvolvimento Industrial | 41.862.125,00 | 0,56% |
| Administração E Gestão Da Política Económica | 734.552.097,00 | 9,75% |
| Apoio A Actividade Económica | 1.901.625.273,00 | 25,23% |
| Capacitação Institucional | 857.804.162,00 | 11,38% |



DOTAÇÃO ORÇAMENTAL POR ORGÃO

PROGRAMA DE INVESTIMENTOS PÚBLICOS

| Município / Projecto / Actividade | Total |
|--|-------------------------|
| Total Geral: | 2.902.497.026,00 |
| Cabinda | 647.156.113,00 |
| Construção E Apetrechamento Do Serviço Provincial Ine Cabinda | 647.156.113,00 |
| Cuito | 563.835.227,00 |
| Construção E Apetrechamento Do Edificio Serviço Provincial Ine Cuito | 563.835.227,00 |
| Mbanza Kongo | 563.835.228,00 |
| Construção do Apetrechamento Serviço Provincial Ine Mbanza Congo | 563.835.228,00 |
| Menongue | 563.835.229,00 |
| Construção E Apetrechamento Do Serviço Provincial Ine Menongue | 563.835.229,00 |
| Sumbe | 563.835.229,00 |
| Construção E Apetrechamento Do Serviço Provincial Ine Kwanza-Sul | 563.835.229,00 |

DESPESAS DE NATUREZA POR UNIDADE ORÇAMENTAL

| Unidade Orçamental / Natureza | Valor | % |
|--|-------------------------|----------------|
| Comité Nacional Da S.A.D.C | 85.583.975,00 | 100,00% |
| Despesas Correntes | 80.391.079,00 | 93,93% |
| Despesas Com O Pessoal | 25.222.812,00 | 29,47% |
| Contribuições Do Empregador | 2.211.279,00 | 2,58% |
| Despesas Em Bens E Serviços | 52.906.988,00 | 61,82% |
| Subsídios E Transferências Correntes | 50.000,00 | 0,06% |
| Despesas De Capital | 5.192.896,00 | 6,07% |
| Investimentos | 5.192.896,00 | 6,07% |
| Unidade Orçamental / Natureza | Valor | % |
| Instituto Do Fomento Empresarial | 244.383.562,00 | 100,00% |
| Despesas Correntes | 234.896.336,00 | 96,12% |
| Despesas Com O Pessoal | 70.680.680,00 | 28,92% |
| Contribuições Do Empregador | 5.319.320,00 | 2,18% |
| Despesas Em Bens E Serviços | 158.896.336,00 | 65,02% |
| Despesas De Capital | 9.487.226,00 | 3,88% |
| Investimentos | 9.487.226,00 | 3,88% |
| Unidade Orçamental / Natureza | Valor | % |
| Instituto Nacional De Apoio Às Pequenas E Médias Empresas | 1.020.774.534,00 | 100,00% |
| Despesas Correntes | 779.022.326,00 | 76,32% |
| Despesas Com O Pessoal | 137.925.210,00 | 13,51% |
| Contribuições Do Empregador | 9.261.645,00 | 0,91% |
| Despesas Em Bens E Serviços | 631.831.151,00 | 61,90% |
| Subsídios E Transferências Correntes | 4.320,00 | 0,00% |
| Despesas De Capital | 241.752.208,00 | 23,68% |
| Investimentos | 241.752.208,00 | 23,68% |
| Unidade Orçamental / Natureza | Valor | % |
| Instituto Nacional De Estatística | 1.296.299.976,00 | 100,00% |
| Despesas Correntes | 1.296.299.976,00 | 100,00% |
| Despesas Com O Pessoal | 399.602.213,00 | 30,83% |
| Contribuições Do Empregador | 19.797.585,00 | 1,53% |



DOTAÇÃO ORÇAMENTAL POR ORGÃO

DESPESAS DE NATUREZA POR UNIDADE ORÇAMENTAL

| Unidade Orçamental / Natureza | Valor | % |
|--------------------------------------|------------------|---------|
| Despesas Em Bens E Serviços | 863.909.572,00 | 66,64% |
| Subsídios E Transferências Correntes | 12.990.606,00 | 1,00% |
| Unidade Orçamental / Natureza | Valor | % |
| Ministério Da Economia E Planeamento | 7.792.718.602,00 | 100,00% |
| Despesas Correntes | 4.962.695.138,00 | 63,68% |
| Despesas Com O Pessoal | 746.417.733,00 | 9,58% |
| Contribuições Do Empregador | 49.696.587,00 | 0,64% |
| Despesas Em Bens E Serviços | 4.165.339.981,00 | 53,45% |
| Subsídios E Transferências Correntes | 1.240.837,00 | 0,02% |
| Despesas De Capital | 2.830.023.464,00 | 36,32% |
| Investimentos | 2.830.023.464,00 | 36,32% |



DOTAÇÃO ORÇAMENTAL POR ORGÃO

Órgão: Ministério Das Finanças

RECEITA POR NATUREZA ECONÓMICA

| Natureza | Valor | % |
|------------------------------------|--------------------------|----------------|
| Total Geral: | 42.365.000.000,00 | 100,00% |
| Receitas Correntes | 42.365.000.000,00 | 100,00% |
| Receitas Correntes Diversas | 42.365.000.000,00 | 100,00% |
| Outras Receitas Correntes | 42.365.000.000,00 | 100,00% |

DESPESAS POR NATUREZA ECONÓMICA

| Natureza | Valor | % |
|---|---------------------------|----------------|
| Total Geral: | 101.324.006.522,00 | 100,00% |
| Despesas Correntes | 85.696.191.241,00 | 84,58% |
| Despesas Com O Pessoal | 38.368.999.215,00 | 37,87% |
| Despesas Com O Pessoal Civil | 38.368.999.215,00 | 37,87% |
| Contribuições Do Empregador | 1.294.695.312,00 | 1,28% |
| Contribuições Do Empregador Para A Segurança Social | 1.294.695.312,00 | 1,28% |
| Despesas Em Bens E Serviços | 46.000.722.340,00 | 45,40% |
| Bens | 12.450.270.933,00 | 12,29% |
| Serviços | 33.550.451.407,00 | 33,11% |
| Subsídios E Transferências Correntes | 31.774.374,00 | 0,03% |
| Transferências Correntes | 31.774.374,00 | 0,03% |
| Despesas De Capital | 15.627.815.281,00 | 15,42% |
| Investimentos | 15.627.815.281,00 | 15,42% |
| Aquisição De Bens De Capital Fixo | 15.582.960.510,00 | 15,38% |
| Compra De Activos Intangíveis | 44.854.771,00 | 0,04% |

DESPESAS POR FUNÇÃO

| Função | Valor | % |
|--|---------------------------|----------------|
| Total Geral: | 101.324.006.522,00 | 100,00% |
| Serviços Públicos Gerais | 99.860.509.933,00 | 98,56% |
| Órgãos Executivos | 9.716.185.752,00 | 9,59% |
| Assuntos Financeiros E Fiscais | 89.735.705.648,00 | 88,56% |
| Serviços Gerais | 408.618.533,00 | 0,40% |
| Assuntos Económicos | 1.463.496.589,00 | 1,44% |
| Assuntos Económicos Gerais, Comerciais E Laborais | 1.463.496.589,00 | 1,44% |
| Assuntos Económicos E Comerciais Em Geral | 1.463.496.589,00 | 1,44% |

DESPESAS POR PROGRAMA

| Programa | Valor | % |
|---|---------------------------|----------------|
| Total Geral: | 101.324.006.522,00 | 100,00% |
| Actividade Permanente | 79.950.611.765,00 | 78,91% |
| Programa De Consolidação Do Sistema Nac.De Planeamento | 5.510.438.234,00 | 5,44% |
| Programa De Modernização Das Finanças Públicas | 5.864.830.226,00 | 5,79% |
| Programa.De Const.De Equipam.Sociais E Edifícios Públicos | 9.998.126.297,00 | 9,87% |

DESPESAS DE FUNCIONAMENTO E DE APOIO AO DESENVOLVIMENTO

| Projecto / Actividade | Valor | % |
|--|--------------------------|----------------|
| Total Geral: | 85.815.441.991,00 | 100,00% |
| Actividade Institucional Corrente | 413.396.950,00 | 0,48% |
| Acções De Divulgação Da Matéria Fiscal E Das Finanças Públicas | 4.724.904.273,00 | 5,51% |
| Administração E Gestão Da Polít.Finan.Do Estado E Das Fin.Públicas | 71.979.124.417,00 | 83,88% |
| Capacitação Institucional | 817.885.392,00 | 0,95% |



DOTAÇÃO ORÇAMENTAL POR ORGÃO

DESPESAS DE FUNCIONAMENTO E DE APOIO AO DESENVOLVIMENTO

| Projecto / Actividade | Valor | % |
|--|------------------|-------|
| Encargos Com O Instituto De Formação Em Gestão Econ. Financ. Palop | 646.313.593,00 | 0,75% |
| Formação De Quadros Da Administração Pública | 1.592.049.490,00 | 1,86% |
| Manutenção E Conservação De Infra-Estruturas Minfin | 372.819.090,00 | 0,43% |
| Projecto De Apoio À Gestão Financeira - Pagef | 115.285.947,00 | 0,13% |
| Regulação Da Actividade De Jogos | 390.133.752,00 | 0,45% |
| Regulação Da Actividade Financeira Não Bancária | 4.762.328.636,00 | 5,55% |
| Regulação Da Actividade Industrial | 1.200.451,00 | 0,00% |

PROGRAMA DE INVESTIMENTOS PÚBLICOS

| Município / Projecto / Actividade | Total |
|--|--------------------------|
| Total Geral: | 15.508.564.531,00 |
| Ambriz | 195.919.567,00 |
| Construção Da Repartição Fiscal Do Ambriz, Incluindo 2 Casas De Função | 195.919.567,00 |
| Cabinda | 391.509.982,00 |
| Construção E Apetrechamento Do Edifício Da Direcção Regional Das Alfândegas De Cabinda | 228.773.799,00 |
| Construção Do Edifício Para Inspeção Física E Armazem Em Cabinda | 162.736.183,00 |
| Cacongo | 268.107.023,00 |
| Construção E Apetrechamento Das Casas De Função De Massabi | 268.107.023,00 |
| Catumbela | 26.025.100,00 |
| Construção Da Delegação Aduaneira Do Aeroporto De Catumbela | 26.025.100,00 |
| Cuangar | 2.120.242.652,00 |
| Construção Do Edifício De Inspeção Da Delegação De Katwitwi | 241.092.329,00 |
| Construção Do Edifício Do Scanner E Parques Na Delegação De Katwitwi | 427.440.751,00 |
| Construção E Apetrechamento Do Posto Aduaneiro De Katwitwi | 1.181.982.536,00 |
| Construção E Apetrechamento De Casas De Função De Katwitwi | 269.727.036,00 |
| Cuanhama | 86.586.492,00 |
| Reabilitação, Construção E Apetrechamento De Anexos Da Casa De Passagem De Ondjiva | 86.586.492,00 |
| Estrutura Central | 1.639.544.592,00 |
| Construção 5ª Repartição Fiscal Luanda (Kilamba Kiaxi) | 312.815.979,00 |
| Reabilitação Repartição Fiscal Cacuaco | 199.550.041,00 |
| Reabilitação Repartição Fiscal Cazenga | 127.498.572,00 |
| Construção Apetrechamento Novo Edifício Ministério Das Finanças Luanda | 999.680.000,00 |
| Huambo | 327.971.797,00 |
| Construção E Apetrechamento Da Delegação Aduaneira Do Huambo | 327.971.797,00 |
| Kilamba Kiaxi | 102.000.000,00 |
| Construção E Apetrechamento Da Delegação Aduaneira Da Grupagem Em Luanda | 102.000.000,00 |
| Luanda | 1.489.377.632,00 |
| Reabilitação E Apetrechamento Do Edifício Para Futura Autoridade Tributária, Em Luanda | 1.197.051.376,00 |
| Construção Do Edifício Para A Policia Fiscal Portuária De Luanda | 292.326.256,00 |
| Luau | 437.424,00 |
| Construção E Apetrechamento Do Posto Aduaneiro Do Luau | 437.424,00 |
| Lubango | 213.851.918,00 |
| Construção E Apetrechamento Da Repartição Fiscal Do Lubango (Huíla) | 213.851.918,00 |



DOTAÇÃO ORÇAMENTAL POR ORGÃO

PROGRAMA DE INVESTIMENTOS PÚBLICOS

| Município / Projecto / Actividade | Total |
|--|-------------------------|
| Malanje | 290.186.000,00 |
| Construção E Apetrechamento Da Unidade Para Policia Fiscal De Malanje | 113.665.645,00 |
| Construção Edificio Para O Serviço Da 2ª Região Tributária Em Malanje | 176.520.355,00 |
| Maquela Do Zombo | 583.183.334,00 |
| Construção Do Posto Aduaneiro Do Quimbata | 583.183.334,00 |
| Mbanza Kongo | 135.219.173,00 |
| Construção E Apetrechamento De Anexos Na Casa De Função Do Luvo | 135.219.173,00 |
| Moxico | 143.771.888,00 |
| Construção E Apetrechamento Do Posto Aduaneiro Do Luena | 31.138.789,00 |
| Reabilitação E Apetrechamento Da Unidade Da Policia Fiscal Do Moxico | 112.633.099,00 |
| Namacunde | 204.411.368,00 |
| Construção De Casas De Função Para Os Funcionários De Santa Clara | 204.411.368,00 |
| Namibe | 106.977.937,00 |
| Reabilitação E Apetrechamento Da Casa De Função Do Namibe | 106.977.937,00 |
| Saurimo | 436.548.823,00 |
| Construção E Apetrechamento Da Delegação Aduaneira De Saurimo | 436.548.823,00 |
| Soyo | 123.500.000,00 |
| Reabilitação Da Delegação Aduaneira Do Soyo | 123.500.000,00 |
| Varios Municipios-Nacional | 5.510.438.234,00 |
| Acompanhamento Da Implementação Programa Investimento Público Nacional | 5.510.438.234,00 |
| Viana | 1.112.753.595,00 |
| Construção Nave Centro De Documentação Do Sna Em Viana | 282.740.868,00 |
| Construção E Apetrechamento De Três Naves Armazéns De Mercadorias Em Viana | 71.000.000,00 |
| Reabilitação Centro Logístico Aduaneiro Em Viana, E Pavimentaç. Parque | 438.431.468,00 |
| Construção Da Repartição Fiscal De Viana Park Em Viana | 320.581.259,00 |

DESPESAS DE NATUREZA POR UNIDADE ORÇAMENTAL

| Unidade Orçamental / Natureza | Valor | % |
|--|--------------------------|----------------|
| Administração Geral Tributária | 56.399.743.236,00 | 100,00% |
| Despesas Correntes | 47.441.270.574,00 | 84,12% |
| Despesas Com O Pessoal | 29.399.856.398,00 | 52,13% |
| Contribuições Do Empregador | 754.115.462,00 | 1,34% |
| Despesas Em Bens E Serviços | 17.272.011.888,00 | 30,62% |
| Subsídios E Transferências Correntes | 15.286.826,00 | 0,03% |
| Despesas De Capital | 8.958.472.662,00 | 15,88% |
| Investimentos | 8.958.472.662,00 | 15,88% |
| Unidade Orçamental / Natureza | Valor | % |
| Agência Angolana De Regulação E Supervisão De Seguros | 1.463.496.589,00 | 100,00% |
| Despesas Correntes | 991.815.604,00 | 67,77% |
| Despesas Com O Pessoal | 598.714.705,00 | 40,91% |
| Contribuições Do Empregador | 26.059.393,00 | 1,78% |
| Despesas Em Bens E Serviços | 367.041.506,00 | 25,08% |
| Despesas De Capital | 471.680.985,00 | 32,23% |
| Investimentos | 471.680.985,00 | 32,23% |



DOTAÇÃO ORÇAMENTAL POR ORGÃO

DESPESAS DE NATUREZA POR UNIDADE ORÇAMENTAL

| Unidade Orçamental / Natureza | Valor | % |
|--|-------------------------|----------------|
| Comissão Do Mercado De Capitais | 3.300.032.498,00 | 100,00% |
| Despesas Correntes | 3.084.311.567,00 | 93,46% |
| Despesas Com O Pessoal | 1.970.330.283,00 | 59,71% |
| Contribuições Do Empregador | 173.556.032,00 | 5,26% |
| Despesas Em Bens E Serviços | 940.425.252,00 | 28,50% |
| Despesas De Capital | 215.720.931,00 | 6,54% |
| Investimentos | 215.720.931,00 | 6,54% |
| Unidade Orçamental / Natureza | Valor | % |
| Conselho Nacional De Estabilidade Financeira | 245.249.196,00 | 100,00% |
| Despesas Correntes | 225.495.271,00 | 91,95% |
| Despesas Com O Pessoal | 57.732.531,00 | 23,54% |
| Contribuições Do Empregador | 1.772.250,00 | 0,72% |
| Despesas Em Bens E Serviços | 165.979.990,00 | 67,68% |
| Subsídios E Transferências Correntes | 10.500,00 | 0,00% |
| Despesas De Capital | 19.753.925,00 | 8,05% |
| Investimentos | 19.753.925,00 | 8,05% |
| Unidade Orçamental / Natureza | Valor | % |
| Delegação Provincial De Finanças Da Huíla | 260.294.986,00 | 100,00% |
| Despesas Correntes | 253.075.291,00 | 97,23% |
| Despesas Com O Pessoal | 96.628.720,00 | 37,12% |
| Contribuições Do Empregador | 5.324.208,00 | 2,05% |
| Despesas Em Bens E Serviços | 151.122.363,00 | 58,06% |
| Despesas De Capital | 7.219.695,00 | 2,77% |
| Investimentos | 7.219.695,00 | 2,77% |
| Unidade Orçamental / Natureza | Valor | % |
| Delegação Provincial De Finanças Da Lunda-Norte | 193.505.367,00 | 100,00% |
| Despesas Correntes | 192.933.568,00 | 99,70% |
| Despesas Com O Pessoal | 84.141.166,00 | 43,48% |
| Contribuições Do Empregador | 3.151.463,00 | 1,63% |
| Despesas Em Bens E Serviços | 105.304.459,00 | 54,42% |
| Subsídios E Transferências Correntes | 336.480,00 | 0,17% |
| Despesas De Capital | 571.799,00 | 0,30% |
| Investimentos | 571.799,00 | 0,30% |
| Unidade Orçamental / Natureza | Valor | % |
| Delegação Provincial De Finanças Da Lunda-Sul | 180.250.367,00 | 100,00% |
| Despesas Correntes | 179.561.763,00 | 99,62% |
| Despesas Com O Pessoal | 68.985.602,00 | 38,27% |
| Despesas Em Bens E Serviços | 110.576.161,00 | 61,35% |
| Despesas De Capital | 688.604,00 | 0,38% |
| Investimentos | 688.604,00 | 0,38% |
| Unidade Orçamental / Natureza | Valor | % |
| Delegação Provincial De Finanças De Benguela | 232.151.924,00 | 100,00% |
| Despesas Correntes | 231.580.125,00 | 99,75% |
| Despesas Com O Pessoal | 129.874.642,00 | 55,94% |



DOTAÇÃO ORÇAMENTAL POR ORGÃO

DESPESAS DE NATUREZA POR UNIDADE ORÇAMENTAL

| Unidade Orçamental / Natureza | Valor | % |
|--|-----------------------|----------------|
| Contribuições Do Empregador | 13.774.489,00 | 5,93% |
| Despesas Em Bens E Serviços | 87.930.994,00 | 37,88% |
| Despesas De Capital | 571.799,00 | 0,25% |
| Investimentos | 571.799,00 | 0,25% |
| Unidade Orçamental / Natureza | Valor | % |
| Delegação Provincial De Finanças De Cabinda | 158.224.585,00 | 100,00% |
| Despesas Correntes | 157.652.786,00 | 99,64% |
| Despesas Com O Pessoal | 53.032.038,00 | 33,52% |
| Contribuições Do Empregador | 10.474.311,00 | 6,62% |
| Despesas Em Bens E Serviços | 94.146.437,00 | 59,50% |
| Despesas De Capital | 571.799,00 | 0,36% |
| Investimentos | 571.799,00 | 0,36% |
| Unidade Orçamental / Natureza | Valor | % |
| Delegação Provincial De Finanças De Luanda | 210.156.631,00 | 100,00% |
| Despesas Correntes | 209.584.832,00 | 99,73% |
| Despesas Com O Pessoal | 104.709.497,00 | 49,82% |
| Contribuições Do Empregador | 7.011.549,00 | 3,34% |
| Despesas Em Bens E Serviços | 96.863.786,00 | 46,09% |
| Subsídios E Transferências Correntes | 1.000.000,00 | 0,48% |
| Despesas De Capital | 571.799,00 | 0,27% |
| Investimentos | 571.799,00 | 0,27% |
| Unidade Orçamental / Natureza | Valor | % |
| Delegação Provincial De Finanças De Malanje | 202.806.435,00 | 100,00% |
| Despesas Correntes | 202.234.636,00 | 99,72% |
| Despesas Com O Pessoal | 100.054.215,00 | 49,33% |
| Contribuições Do Empregador | 4.750.000,00 | 2,34% |
| Despesas Em Bens E Serviços | 94.430.421,00 | 46,56% |
| Subsídios E Transferências Correntes | 3.000.000,00 | 1,48% |
| Despesas De Capital | 571.799,00 | 0,28% |
| Investimentos | 571.799,00 | 0,28% |
| Unidade Orçamental / Natureza | Valor | % |
| Delegação Provincial De Finanças Do Bengo | 150.082.992,00 | 100,00% |
| Despesas Correntes | 149.511.193,00 | 99,62% |
| Despesas Com O Pessoal | 20.013.428,00 | 13,33% |
| Contribuições Do Empregador | 2.563.731,00 | 1,71% |
| Despesas Em Bens E Serviços | 126.624.034,00 | 84,37% |
| Subsídios E Transferências Correntes | 310.000,00 | 0,21% |
| Despesas De Capital | 571.799,00 | 0,38% |
| Investimentos | 571.799,00 | 0,38% |
| Unidade Orçamental / Natureza | Valor | % |
| Delegação Provincial De Finanças Do Bié | 341.614.491,00 | 100,00% |
| Despesas Correntes | 341.574.005,00 | 99,99% |
| Despesas Com O Pessoal | 198.637.224,00 | 58,15% |
| Contribuições Do Empregador | 12.186.422,00 | 3,57% |



DOTAÇÃO ORÇAMENTAL POR ORGÃO

DESPESAS DE NATUREZA POR UNIDADE ORÇAMENTAL

| Unidade Orçamental / Natureza | Valor | % |
|---|-----------------------|----------------|
| Despesas Em Bens E Serviços | 130.474.359,00 | 38,19% |
| Subsídios E Transferências Correntes | 276.000,00 | 0,08% |
| Despesas De Capital | 40.486,00 | 0,01% |
| Investimentos | 40.486,00 | 0,01% |
| Unidade Orçamental / Natureza | Valor | % |
| Delegação Provincial De Finanças Do C.Cubango | 195.933.512,00 | 100,00% |
| Despesas Correntes | 177.689.597,00 | 90,69% |
| Despesas Com O Pessoal | 79.800.000,00 | 40,73% |
| Contribuições Do Empregador | 8.968.000,00 | 4,58% |
| Despesas Em Bens E Serviços | 88.870.646,00 | 45,36% |
| Subsídios E Transferências Correntes | 50.951,00 | 0,03% |
| Despesas De Capital | 18.243.915,00 | 9,31% |
| Investimentos | 18.243.915,00 | 9,31% |
| Unidade Orçamental / Natureza | Valor | % |
| Delegação Provincial De Finanças Do Cuanza-Norte | 196.111.730,00 | 100,00% |
| Despesas Correntes | 195.539.931,00 | 99,71% |
| Despesas Com O Pessoal | 125.889.895,00 | 64,19% |
| Contribuições Do Empregador | 7.684.411,00 | 3,92% |
| Despesas Em Bens E Serviços | 61.677.625,00 | 31,45% |
| Subsídios E Transferências Correntes | 288.000,00 | 0,15% |
| Despesas De Capital | 571.799,00 | 0,29% |
| Investimentos | 571.799,00 | 0,29% |
| Unidade Orçamental / Natureza | Valor | % |
| Delegação Provincial De Finanças Do Cuanza-Sul | 197.277.287,00 | 100,00% |
| Despesas Correntes | 192.870.959,00 | 97,77% |
| Despesas Com O Pessoal | 75.690.281,00 | 38,37% |
| Contribuições Do Empregador | 7.600.000,00 | 3,85% |
| Despesas Em Bens E Serviços | 109.452.233,00 | 55,48% |
| Subsídios E Transferências Correntes | 128.445,00 | 0,07% |
| Despesas De Capital | 4.406.328,00 | 2,23% |
| Investimentos | 4.406.328,00 | 2,23% |
| Unidade Orçamental / Natureza | Valor | % |
| Delegação Provincial De Finanças Do Cunene | 212.390.229,00 | 100,00% |
| Despesas Correntes | 207.267.573,00 | 97,59% |
| Despesas Com O Pessoal | 121.440.006,00 | 57,18% |
| Contribuições Do Empregador | 7.513.324,00 | 3,54% |
| Despesas Em Bens E Serviços | 77.774.873,00 | 36,62% |
| Subsídios E Transferências Correntes | 539.370,00 | 0,25% |
| Despesas De Capital | 5.122.656,00 | 2,41% |
| Investimentos | 5.122.656,00 | 2,41% |
| Unidade Orçamental / Natureza | Valor | % |
| Delegação Provincial De Finanças Do Huambo | 365.242.716,00 | 100,00% |
| Despesas Correntes | 354.735.967,00 | 97,12% |
| Despesas Com O Pessoal | 170.887.193,00 | 46,79% |



DOTAÇÃO ORÇAMENTAL POR ORGÃO

DESPESAS DE NATUREZA POR UNIDADE ORÇAMENTAL

| Unidade Orçamental / Natureza | Valor | % |
|---|-------------------------|----------------|
| Contribuições Do Empregador | 10.001.048,00 | 2,74% |
| Despesas Em Bens E Serviços | 171.234.161,00 | 46,88% |
| Subsídios E Transferências Correntes | 2.613.565,00 | 0,72% |
| Despesas De Capital | 10.506.749,00 | 2,88% |
| Investimentos | 10.506.749,00 | 2,88% |
| Unidade Orçamental / Natureza | Valor | % |
| Delegação Provincial De Finanças Do Moxico | 186.558.989,00 | 100,00% |
| Despesas Correntes | 185.987.190,00 | 99,69% |
| Despesas Com O Pessoal | 68.777.752,00 | 36,87% |
| Contribuições Do Empregador | 4.562.032,00 | 2,45% |
| Despesas Em Bens E Serviços | 112.268.204,00 | 60,18% |
| Subsídios E Transferências Correntes | 379.202,00 | 0,20% |
| Despesas De Capital | 571.799,00 | 0,31% |
| Investimentos | 571.799,00 | 0,31% |
| Unidade Orçamental / Natureza | Valor | % |
| Delegação Provincial De Finanças Do Namibe | 282.938.070,00 | 100,00% |
| Despesas Correntes | 278.938.974,00 | 98,59% |
| Despesas Com O Pessoal | 156.111.221,00 | 55,18% |
| Contribuições Do Empregador | 17.100.000,00 | 6,04% |
| Despesas Em Bens E Serviços | 105.716.551,00 | 37,36% |
| Subsídios E Transferências Correntes | 11.202,00 | 0,00% |
| Despesas De Capital | 3.999.096,00 | 1,41% |
| Investimentos | 3.999.096,00 | 1,41% |
| Unidade Orçamental / Natureza | Valor | % |
| Delegação Provincial De Finanças Do Uíge | 194.151.696,00 | 100,00% |
| Despesas Correntes | 192.254.046,00 | 99,02% |
| Despesas Com O Pessoal | 69.013.284,00 | 35,55% |
| Contribuições Do Empregador | 4.686.988,00 | 2,41% |
| Despesas Em Bens E Serviços | 118.553.774,00 | 61,06% |
| Despesas De Capital | 1.897.650,00 | 0,98% |
| Investimentos | 1.897.650,00 | 0,98% |
| Unidade Orçamental / Natureza | Valor | % |
| Delegação Provincial De Finanças Do Zaire | 412.769.361,00 | 100,00% |
| Despesas Correntes | 407.436.438,00 | 98,71% |
| Despesas Com O Pessoal | 273.965.245,00 | 66,37% |
| Contribuições Do Empregador | 19.522.132,00 | 4,73% |
| Despesas Em Bens E Serviços | 113.860.261,00 | 27,58% |
| Subsídios E Transferências Correntes | 88.800,00 | 0,02% |
| Despesas De Capital | 5.332.923,00 | 1,29% |
| Investimentos | 5.332.923,00 | 1,29% |
| Unidade Orçamental / Natureza | Valor | % |
| Instituto De Formação De Finanças Públicas | 1.592.049.490,00 | 100,00% |
| Despesas Correntes | 1.460.163.400,00 | 91,72% |
| Despesas Com O Pessoal | 113.063.980,00 | 7,10% |



DOTAÇÃO ORÇAMENTAL POR ORGÃO

DESPESAS DE NATUREZA POR UNIDADE ORÇAMENTAL

| Unidade Orçamental / Natureza | Valor | % |
|---|--------------------------|----------------|
| Contribuições Do Empregador | 7.481.250,00 | 0,47% |
| Despesas Em Bens E Serviços | 1.338.118.170,00 | 84,05% |
| Subsídios E Transferências Correntes | 1.500.000,00 | 0,09% |
| Despesas De Capital | 131.886.090,00 | 8,28% |
| Investimentos | 131.886.090,00 | 8,28% |
| Unidade Orçamental / Natureza | Valor | % |
| Instituto De Preços E Concorrência | 444.104.439,00 | 100,00% |
| Despesas Correntes | 324.048.736,00 | 72,97% |
| Despesas Com O Pessoal | 131.154.015,00 | 29,53% |
| Contribuições Do Empregador | 8.584.234,00 | 1,93% |
| Despesas Em Bens E Serviços | 180.476.487,00 | 40,64% |
| Subsídios E Transferências Correntes | 3.834.000,00 | 0,86% |
| Despesas De Capital | 120.055.703,00 | 27,03% |
| Investimentos | 120.055.703,00 | 27,03% |
| Unidade Orçamental / Natureza | Valor | % |
| Instituto De Supervisão De Jogos | 390.133.752,00 | 100,00% |
| Despesas Correntes | 302.840.502,00 | 77,62% |
| Despesas Com O Pessoal | 68.310.212,00 | 17,51% |
| Contribuições Do Empregador | 4.455.014,00 | 1,14% |
| Despesas Em Bens E Serviços | 228.512.106,00 | 58,57% |
| Subsídios E Transferências Correntes | 1.563.170,00 | 0,40% |
| Despesas De Capital | 87.293.250,00 | 22,38% |
| Investimentos | 87.293.250,00 | 22,38% |
| Unidade Orçamental / Natureza | Valor | % |
| Instituto Para O Sector Empresarial Público | 413.396.950,00 | 100,00% |
| Despesas Correntes | 396.393.844,00 | 95,89% |
| Despesas Com O Pessoal | 123.897.088,00 | 29,97% |
| Contribuições Do Empregador | 6.800.473,00 | 1,65% |
| Despesas Em Bens E Serviços | 265.438.283,00 | 64,21% |
| Subsídios E Transferências Correntes | 258.000,00 | 0,06% |
| Despesas De Capital | 17.003.106,00 | 4,11% |
| Investimentos | 17.003.106,00 | 4,11% |
| Unidade Orçamental / Natureza | Valor | % |
| Ministério Das Finanças | 18.385.165.732,00 | 100,00% |
| Despesas Correntes | 15.631.044.994,00 | 85,02% |
| Despesas Com O Pessoal | 2.734.467.893,00 | 14,87% |
| Contribuições Do Empregador | 113.948.032,00 | 0,62% |
| Despesas Em Bens E Serviços | 12.782.329.206,00 | 69,53% |
| Subsídios E Transferências Correntes | 299.863,00 | 0,00% |
| Despesas De Capital | 2.754.120.738,00 | 14,98% |
| Investimentos | 2.754.120.738,00 | 14,98% |
| Unidade Orçamental / Natureza | Valor | % |
| Serviço De Tecnologias De Informação E Comunicação Das Finanças Públicas | 13.020.273.921,00 | 100,00% |
| Despesas Correntes | 10.401.390.630,00 | 79,89% |



DOTAÇÃO ORÇAMENTAL POR ORGÃO

DESPESAS DE NATUREZA POR UNIDADE ORÇAMENTAL

| Unidade Orçamental / Natureza | Valor | % |
|--|-------------------------|----------------|
| Despesas Com O Pessoal | 854.369.582,00 | 6,56% |
| Contribuições Do Empregador | 30.663.392,00 | 0,24% |
| Despesas Em Bens E Serviços | 9.516.357.656,00 | 73,09% |
| Despesas De Capital | 2.618.883.291,00 | 20,11% |
| Investimentos | 2.618.883.291,00 | 20,11% |
| Unidade Orçamental / Natureza | Valor | % |
| Serviço Nacional Da Contratação Pública | 498.664.514,00 | 100,00% |
| Despesas Correntes | 488.792.472,00 | 98,02% |
| Despesas Com O Pessoal | 159.225.184,00 | 31,93% |
| Contribuições Do Empregador | 10.608.259,00 | 2,13% |
| Despesas Em Bens E Serviços | 318.959.029,00 | 63,96% |
| Despesas De Capital | 9.872.042,00 | 1,98% |
| Investimentos | 9.872.042,00 | 1,98% |
| Unidade Orçamental / Natureza | Valor | % |
| Unidade De Gestão Da Dívida Pública | 506.916.767,00 | 100,00% |
| Despesas Correntes | 412.876.703,00 | 81,45% |
| Despesas Com O Pessoal | 99.372.059,00 | 19,60% |
| Contribuições Do Empregador | 5.706.013,00 | 1,13% |
| Despesas Em Bens E Serviços | 307.798.631,00 | 60,72% |
| Despesas De Capital | 94.040.064,00 | 18,55% |
| Investimentos | 94.040.064,00 | 18,55% |
| Unidade Orçamental / Natureza | Valor | % |
| Unidade Técnica Acompanhamento Proj Financiamento Externo | 492.318.070,00 | 100,00% |
| Despesas Correntes | 425.318.070,00 | 86,39% |
| Despesas Com O Pessoal | 60.853.876,00 | 12,36% |
| Contribuições Do Empregador | 4.071.400,00 | 0,83% |
| Despesas Em Bens E Serviços | 360.392.794,00 | 73,20% |
| Despesas De Capital | 67.000.000,00 | 13,61% |
| Investimentos | 67.000.000,00 | 13,61% |



DOTAÇÃO ORÇAMENTAL POR ORGÃO

Órgão: Ministério Da Administração Do Território E Reforma Do Estad

DESPESAS POR NATUREZA ECONÓMICA

| Natureza | Valor | % |
|---|-------------------------|----------------|
| Total Geral: | 7.465.262.134,00 | 100,00% |
| Despesas Correntes | 6.647.543.025,00 | 89,05% |
| Despesas Com O Pessoal | 785.204.192,00 | 10,52% |
| Despesas Com O Pessoal Civil | 785.204.192,00 | 10,52% |
| Contribuições Do Empregador | 46.654.948,00 | 0,62% |
| Contribuições Do Empregador Para A Segurança Social | 46.654.948,00 | 0,62% |
| Despesas Em Bens E Serviços | 5.704.991.965,00 | 76,42% |
| Bens | 707.007.029,00 | 9,47% |
| Serviços | 4.997.984.936,00 | 66,95% |
| Subsídios E Transferências Correntes | 110.691.920,00 | 1,48% |
| Transferências Correntes | 110.691.920,00 | 1,48% |
| Despesas De Capital | 817.719.109,00 | 10,95% |
| Investimentos | 817.719.109,00 | 10,95% |
| Aquisição De Bens De Capital Fixo | 817.719.109,00 | 10,95% |

DESPESAS POR FUNÇÃO

| Função | Valor | % |
|--|-------------------------|----------------|
| Total Geral: | 7.465.262.134,00 | 100,00% |
| Serviços Públicos Gerais | 6.380.701.816,00 | 85,47% |
| Órgãos Executivos | 6.009.092.089,00 | 80,49% |
| Outros Serviços Gerais Da Administ.Pública | 371.609.727,00 | 4,98% |
| Educação | 415.869.109,00 | 5,57% |
| Ensino Primário | 415.869.109,00 | 5,57% |
| Saúde | 297.200.000,00 | 3,98% |
| Serviços De Centros Médicos E De Maternidade | 195.200.000,00 | 2,61% |
| Serviços De Saúde Pública | 102.000.000,00 | 1,37% |
| Protecção Social | 266.841.209,00 | 3,57% |
| Outros Serviços De Protecção Social | 266.841.209,00 | 3,57% |
| Habitação E Serviços Comunitários | 86.050.000,00 | 1,15% |
| Desenvolvimento Habitacional | 86.050.000,00 | 1,15% |
| Recreação, Cultura E Religião | 18.600.000,00 | 0,25% |
| Serviços Recreativos E Desportivos | 18.600.000,00 | 0,25% |

DESPESAS POR PROGRAMA

| Programa | Valor | % |
|---|-------------------------|----------------|
| Total Geral: | 7.465.262.134,00 | 100,00% |
| Actividade Permanente | 6.131.424.016,00 | 82,13% |
| Prog.De Gestão E Valoriz.Dos Rec.Humanos Na Admin.Publica | 516.119.009,00 | 6,91% |
| Prog.De Prest. De Cuidados Primários E Assist. Hospitalar | 156.500.000,00 | 2,10% |
| Programa De Desenv. Do Ensino Primário E Secundário | 415.869.109,00 | 5,57% |
| Programa De Desenvolvimento E Promoção Do Desporto | 18.600.000,00 | 0,25% |
| Programa De Melhoria Da Qualidade Dos Serviços De Saúde | 38.700.000,00 | 0,52% |
| Programa De Prestação De Cuidados De Saúde | 102.000.000,00 | 1,37% |
| Programa De Promoção Do Programa De Habitação Social | 86.050.000,00 | 1,15% |

DESPESAS DE FUNCIONAMENTO E DE APOIO AO DESENVOLVIMENTO

| Projecto / Actividade | Valor | % |
|-----------------------|-------------------------|----------------|
| Total Geral: | 6.647.543.025,00 | 100,00% |



DOTAÇÃO ORÇAMENTAL POR ORGÃO

DESPESAS DE FUNCIONAMENTO E DE APOIO AO DESENVOLVIMENTO

| Projecto / Actividade | Valor | % |
|---|------------------|--------|
| Actividade Permanente | 662.041.881,00 | 9,96% |
| Comem. Do 10 De Agosto - Dia Da Descentraliz./Feira Dos Munic. E Cidad | 53.537.122,00 | 0,81% |
| Comemorações Do 11 De Novembro-Dia Da Independência Nacional | 27.421.453,00 | 0,41% |
| Comemorações Do 17 De Setembro-Dia Do Heroi Nacional | 18.280.968,00 | 0,28% |
| Comemorações Do 4 De Abril | 18.280.968,00 | 0,28% |
| Comemorações Do 4 De Fevereiro | 18.280.968,00 | 0,28% |
| Comemorações Locais E Nacionais | 13.710.726,00 | 0,21% |
| Financiam. De Projectos De Âmbito Social | 266.841.209,00 | 4,01% |
| Organiz.Admin.Gestão E Coord.Dos Serv.Das Admin.Locais E Do Território | 1.363.633.130,00 | 20,51% |
| Padeli - Prog. De Apoio Ao Des. De L. Nac. E Est. (Celi)(Dlinac). | 15.973.455,00 | 0,24% |
| Pdaale - Prog. De Desmaterialização Dos Arq. Da Adm. L. Estado | 53.537.122,00 | 0,81% |
| Pecap - Projectos De Estudo Da Elaboração Das Cadeias Produtivas | 97.395.199,00 | 1,47% |
| Peqfat - Prog. De Elabor. De Est. Estrat. Do Quad. Fiscal Da Administ. | 32.514.008,00 | 0,49% |
| Pgff-Siigat-Prog. Gest. E Forma. De Forma. Do Sistem Integ, Inf. Gest | 41.654.492,00 | 0,63% |
| Pidat - Portal De Indicadores E Dados Da Administração Do Território | 99.206.508,00 | 1,49% |
| Pnad - Programa Nacional De Descentralização | 38.276.101,00 | 0,58% |
| Popomel: Prog. De Organização De Povoações E De Melhoramentos Locais | 274.214.528,00 | 4,13% |
| Praal - Programa De Acompanhamento E Apoio A Administração Local | 82.703.011,00 | 1,24% |
| Pregol- Programa De Reforma Da Administração Local Do Estado | 780.702.420,00 | 11,74% |
| Premiat- Prog. De Revitaliz. E Moderniz. Da Inspecç. Da Adm.Territ. | 35.739.791,00 | 0,54% |
| Procan-Programa De Cad. Nac. Func. Da Administração Do Território | 20.631.378,00 | 0,31% |
| Procat - Programa De Cadastro Das Autoridades Tradicionais | 32.866.140,00 | 0,49% |
| Progimuca - Prog. De Gest. Integrada De Municípios E Cidades De Angola | 31.220.380,00 | 0,47% |
| Programa De Capacitação Dos Quadros Da Adm. Local E Autarquia | 89.470.352,00 | 1,35% |
| Programa De Extensão E Modernização Do Ifal | 311.175.401,00 | 4,68% |
| Programa De Intercâmbio E Germinação De Cidades E Municipais | 30.988.529,00 | 0,47% |
| Programa Ifal Online | 76.147.775,00 | 1,15% |
| Programa Nacional De Inserção Profissional | 23.352.026,00 | 0,35% |
| Propl ç Programa De Previdência Laboral E Estudos Átuarios | 29.771.862,00 | 0,45% |
| Proppal - Progra. De Apoio Ao Proc De Preparação Das Autarquias Locais | 23.269.499,00 | 0,35% |
| Proton- Programa De Regularização Da Toponímia Nacional | 32.514.007,00 | 0,49% |
| Registo Eleitoral Permanente | 1.556.118.482,00 | 23,41% |
| Serviço Aéreo Institucional | 167.545.860,00 | 2,52% |
| Siigat- Sistema Integrado De Inform E Gestão Da Administração Do Território | 228.526.274,00 | 3,44% |

PROGRAMA DE INVESTIMENTOS PÚBLICOS

| Município / Projecto / Actividade | Total |
|--|-----------------------|
| Total Geral: | 817.719.109,00 |
| Baía Farta | 41.269.109,00 |
| Construção E Apetrechamento Escola De 6 Salas Calohanga Benguela | 41.269.109,00 |
| Huambo | 41.500.000,00 |
| Construção E Apetrechamento Escola 6 Salas Sucuanjali Kalenga Huambo | 41.500.000,00 |
| Lóvua | 80.200.000,00 |
| Construção E Apetrechamento De Um Centro De Saúde No Lóvua Lunda Norte | 38.700.000,00 |
| Construção De Uma Escola De 6 Salas De Aulas No Lóvua Lunda Norte | 41.500.000,00 |



DOTAÇÃO ORÇAMENTAL POR ORGÃO

PROGRAMA DE INVESTIMENTOS PÚBLICOS

| Município / Projecto / Actividade | Total |
|--|----------------------|
| Namacunde | 28.900.000,00 |
| Construção E Apetrechamento Posto De Saúde Namacunde Cunene | 28.900.000,00 |
| Quela | 18.600.000,00 |
| Construção De Um Campo Polivalente Na Quela Malanje | 18.600.000,00 |
| Uíge | 16.200.000,00 |
| Construção E Apetrechamento De Uma Residência Para Enfermeiro No Uíge | 16.200.000,00 |
| Vários Municípios -Bié | 66.100.000,00 |
| Construção E Apetrechamento De Centro Materno Infantil No Chitembo Bié | 24.600.000,00 |
| Construção E Apetrechamento De Escola 6 Salas De Aulas No Chitembo Bié | 41.500.000,00 |
| Vários Municípios -Moxico | 69.800.000,00 |
| Construção E Apetrechamento Posto De Saúde Bairro Chicalas Moxico | 34.900.000,00 |
| Construção E Apetrechamento Posto Médico-Bairro Sacassange-Moxico | 34.900.000,00 |
| Vários Municípios-Bengo | 96.400.000,00 |
| Construção E Apetrechamento Escola De 6 Salas No Yembe Ambriz Bengo | 41.500.000,00 |
| Construção E Apetrechamento Casa Para Professor Yembe Ambriz Bengo | 16.200.000,00 |
| Construção E Apetrechamento Centro De Saúde Kitongola Dande Bengo | 38.700.000,00 |
| Vários Municípios-Cuando Cubango | 56.150.000,00 |
| Construção Residência Professor Cuangar Cuando Cubango | 21.250.000,00 |
| Construção E Apetrechamento Escola 4 Salas Kamunganda Cuando Cubango | 34.900.000,00 |
| Vários Municípios-Cuanza Sul | 28.900.000,00 |
| Construção E Apetrechamento De Posto De Saúde Jumbe Conda Cuanza Sul | 28.900.000,00 |
| Vários Municípios-Cunene | 41.500.000,00 |
| Construção E Apetrechamento Escola De 6 Salas Namacunde Cunene | 41.500.000,00 |
| Vários Municípios-Huíla | 57.700.000,00 |
| Construção E Apetrechamento De Casa Para Professor Na Caconda Huila | 16.200.000,00 |
| Construção De Escola De 6 Salas De Aulas Na Caconda Huila | 41.500.000,00 |
| Vários Municípios-Lunda Norte | 41.500.000,00 |
| Construção De Uma Escola De 6 Salas De Aulas No Dundo Lunda Norte | 41.500.000,00 |
| Vários Municípios-Namibe | 28.900.000,00 |
| Construção De Um Posto De Saúde Na Kapunda Namibe | 28.900.000,00 |
| Vários Municípios-Uíge | 54.900.000,00 |
| Construção E Apetrechamento Residência Enfermeiro Maquela Do Zombo | 16.200.000,00 |
| Construção E Apetrechamento Centro De Saúde Maquela Do Zombo Uige | 38.700.000,00 |
| Vários Municípios.Lunda Sul | 49.200.000,00 |
| Construção E Apetrechamento Escola 6 Salas De Aulas Luavuri Lunda Sul | 49.200.000,00 |

DESPESAS DE NATUREZA POR UNIDADE ORÇAMENTAL

| Unidade Orçamental / Natureza | Valor | % |
|-------------------------------|-------------------------|----------------|
| Fundo De Apoio Social | 1.456.170.045,00 | 100,00% |
| Despesas Correntes | 638.450.936,00 | 43,84% |
| Despesas Com O Pessoal | 88.473.643,00 | 6,08% |
| Contribuições Do Empregador | 5.980.200,00 | 0,41% |
| Despesas Em Bens E Serviços | 543.997.093,00 | 37,36% |
| Despesas De Capital | 817.719.109,00 | 56,16% |



DOTAÇÃO ORÇAMENTAL POR ORGÃO

DESPESAS DE NATUREZA POR UNIDADE ORÇAMENTAL

| Unidade Orçamental / Natureza | Valor | % |
|--|-------------------------|----------------|
| Investimentos | 817.719.109,00 | 56,16% |
| Unidade Orçamental / Natureza | Valor | % |
| Instituto De Formação De Administração Local-Ifal | 1.186.250.694,00 | 100,00% |
| Despesas Correntes | 1.186.250.694,00 | 100,00% |
| Despesas Com O Pessoal | 111.459.126,00 | 9,40% |
| Contribuições Do Empregador | 8.089.804,00 | 0,68% |
| Despesas Em Bens E Serviços | 1.066.701.764,00 | 89,92% |
| Unidade Orçamental / Natureza | Valor | % |
| Ministério Da Administração Do Território E Reforma Do Estado | 4.822.841.395,00 | 100,00% |
| Despesas Correntes | 4.822.841.395,00 | 100,00% |
| Despesas Com O Pessoal | 585.271.423,00 | 12,14% |
| Contribuições Do Empregador | 32.584.944,00 | 0,68% |
| Despesas Em Bens E Serviços | 4.094.293.108,00 | 84,89% |
| Subsídios E Transferências Correntes | 110.691.920,00 | 2,30% |



DOTAÇÃO ORÇAMENTAL POR ORGÃO

Órgão: Ministério Da Admin. Púb.Trabalho E Segurança Social

RECEITA POR NATUREZA ECONÓMICA

| Natureza | Valor | % |
|-------------------------------------|---------------------------|----------------|
| Total Geral: | 214.754.352.916,00 | 100,00% |
| Receitas Correntes | 214.754.352.916,00 | 100,00% |
| Receita Tributária | 212.624.893.360,00 | 99,01% |
| Receita Parafiscal | 38.410.120.000,00 | 17,89% |
| Contribuições | 174.214.773.360,00 | 81,12% |
| Receita Patrimonial | 955.000.000,00 | 0,44% |
| Rendimentos De Participações | 255.000.000,00 | 0,12% |
| Outras Receitas Patrimoniais | 700.000.000,00 | 0,33% |
| Receita De Serviços | 26.000.000,00 | 0,01% |
| Receita De Serviços Diversos | 26.000.000,00 | 0,01% |
| Receitas Correntes Diversas | 1.148.459.556,00 | 0,53% |
| Outras Receitas Correntes | 1.148.459.556,00 | 0,53% |

DESPESAS POR NATUREZA ECONÓMICA

| Natureza | Valor | % |
|---|---------------------------|----------------|
| Total Geral: | 186.324.070.840,00 | 100,00% |
| Despesas Correntes | 169.194.215.326,00 | 90,81% |
| Despesas Com O Pessoal | 5.785.409.999,00 | 3,11% |
| Despesas Com O Pessoal Civil | 5.785.409.999,00 | 3,11% |
| Contribuições Do Empregador | 423.785.808,00 | 0,23% |
| Contribuições Do Empregador Para A Segurança Social | 423.785.808,00 | 0,23% |
| Despesas Em Bens E Serviços | 58.856.075.259,00 | 31,59% |
| Bens | 21.590.076.034,00 | 11,59% |
| Serviços | 37.265.999.225,00 | 20,00% |
| Subsídios E Transferências Correntes | 104.128.944.260,00 | 55,89% |
| Transferências Correntes | 104.128.944.260,00 | 55,89% |
| Despesas De Capital | 17.129.855.514,00 | 9,19% |
| Investimentos | 17.129.855.514,00 | 9,19% |
| Aquisição De Bens De Capital Fixo | 17.129.855.514,00 | 9,19% |

DESPESAS POR FUNÇÃO

| Função | Valor | % |
|--|---------------------------|----------------|
| Total Geral: | 186.324.070.840,00 | 100,00% |
| Serviços Públicos Gerais | 883.883.752,00 | 0,47% |
| Outros Serviços Gerais Da Administ.Pública | 883.883.752,00 | 0,47% |
| Educação | 5.868.026.402,00 | 3,15% |
| Ensino Técnico-Profissional | 5.868.026.402,00 | 3,15% |
| Protecção Social | 179.186.329.128,00 | 96,17% |
| Família E Infância | 10.426.755.020,00 | 5,60% |
| Velhice | 119.892.523.037,00 | 64,35% |
| Sobrevivência | 46.481.847.013,00 | 24,95% |
| Doença E Incapacidade | 2.317.204.058,00 | 1,24% |
| Outros Serviços De Protecção Social | 68.000.000,00 | 0,04% |
| Assuntos Económicos | 385.831.558,00 | 0,21% |
| Assuntos Económicos Gerais, Comerciais E Laborais | 385.831.558,00 | 0,21% |
| Assuntos Laborais Em Geral | 385.831.558,00 | 0,21% |

DESPESAS POR PROGRAMA



DOTAÇÃO ORÇAMENTAL POR ORGÃO

DESPESAS POR PROGRAMA

| Programa | Valor | % |
|--|---------------------------|----------------|
| Total Geral: | 186.324.070.840,00 | 100,00% |
| Actividade Permanente | 183.152.066.282,00 | 98,30% |
| Prog. De Melhoría Do Sistema De Form. Técnico Profissional | 12.183.985,00 | 0,01% |
| Prog.De Gestão E Valoriz.Dos Rec.Humanos Na Admin.Publica | 26.191.152,00 | 0,01% |
| Programa De Incentivo Ao Empreendedorismo | 3.116.409.214,00 | 1,67% |
| Programa De Reforma Administrativa | 17.220.207,00 | 0,01% |

DESPESAS DE FUNCIONAMENTO E DE APOIO AO DESENVOLVIMENTO

| Projecto / Actividade | Valor | % |
|---|---------------------------|----------------|
| Total Geral: | 183.207.661.626,00 | 100,00% |
| Administração E Gestão Dos Serviços Da Administração Pública | 1.289.776.681,00 | 0,70% |
| Apoio Financeiro As Associações De Utilidade Pública | 68.000.000,00 | 0,04% |
| Apoio Técnico Mat. Grupo Téc.Estudo Evol. Salário Mínimo Nacional | 21.444.117,00 | 0,01% |
| Financiamento De Pensões | 179.118.329.128,00 | 97,77% |
| Formação De Quadros Da Administração Pública | 20.525.828,00 | 0,01% |
| Formação E Superação Técnica Profissional | 2.672.365.665,00 | 1,46% |
| Programa De Reconversão Profissional | 17.220.207,00 | 0,01% |

PROGRAMA DE INVESTIMENTOS PÚBLICOS

| Município / Projecto / Actividade | Total |
|---|-------------------------|
| Total Geral: | 3.116.409.214,00 |
| Cazengo | 385.831.558,00 |
| Construção E Aprt. Centro Local Empr. Serviço De Emprego - K. Norte | 385.831.558,00 |
| Cuanhama | 385.831.558,00 |
| Construção E Aprt. Centro Local Empr. Serviço De Emprego - Cunene | 385.831.558,00 |
| Cuito | 385.831.558,00 |
| Construção E Aprt. Centro Local Empr. Serviço De Emprego - Bie | 385.831.558,00 |
| Luanda | 385.831.558,00 |
| Construção E Aprt. Centro Local Empr. Serviço De Emprego - Luanda | 385.831.558,00 |
| Menongue | 385.831.558,00 |
| Construção E Aprt. Centro Local Empr. Serviço De Emprego - K. Kubango | 385.831.558,00 |
| Namibe | 385.831.558,00 |
| Construção E Aprt. Centro Local Empr. Serviço De Emprego - Namibe | 385.831.558,00 |
| Saurimo | 415.588.308,00 |
| Construção E Aprt. Centro Local Empr. Serviço De Emprego - L. Sul | 415.588.308,00 |
| Soyo | 385.831.558,00 |
| Construção E Aprt. Centro Local Empr. Serviço De Emprego - Zaire | 385.831.558,00 |

DESPESAS DE NATUREZA POR UNIDADE ORÇAMENTAL

| Unidade Orçamental / Natureza | Valor | % |
|---|-----------------------|----------------|
| Centro De Formação De Construção Civil | 31.961.478,00 | 100,00% |
| Despesas Correntes | 31.961.478,00 | 100,00% |
| Despesas Em Bens E Serviços | 31.961.478,00 | 100,00% |
| Unidade Orçamental / Natureza | Valor | % |
| Centro De Formação Profissional Do Cazenga | 185.143.272,00 | 100,00% |
| Despesas Correntes | 185.143.272,00 | 100,00% |
| Despesas Com O Pessoal | 135.737.073,00 | 73,31% |



DOTAÇÃO ORÇAMENTAL POR ORGÃO

DESPESAS DE NATUREZA POR UNIDADE ORÇAMENTAL

| Unidade Orçamental / Natureza | Valor | % |
|---|---------------------------|----------------|
| Contribuições Do Empregador | 8.627.369,00 | 4,66% |
| Despesas Em Bens E Serviços | 40.440.029,00 | 21,84% |
| Subsídios E Transferências Correntes | 338.801,00 | 0,18% |
| Unidade Orçamental / Natureza | Valor | % |
| Centro Integrado De Formação Tecnológica | 156.511.662,00 | 100,00% |
| Despesas Correntes | 156.511.662,00 | 100,00% |
| Despesas Com O Pessoal | 106.259.021,00 | 67,89% |
| Contribuições Do Empregador | 8.496.182,00 | 5,43% |
| Despesas Em Bens E Serviços | 41.116.459,00 | 26,27% |
| Subsídios E Transferências Correntes | 640.000,00 | 0,41% |
| Unidade Orçamental / Natureza | Valor | % |
| Centro Polivalente De Formação Profissional | 41.568.229,00 | 100,00% |
| Despesas Correntes | 41.568.229,00 | 100,00% |
| Despesas Em Bens E Serviços | 41.568.229,00 | 100,00% |
| Unidade Orçamental / Natureza | Valor | % |
| Instituto Nacional De Segurança Social | 179.118.329.128,00 | 100,00% |
| Despesas Correntes | 165.129.882.828,00 | 92,19% |
| Despesas Com O Pessoal | 2.521.775.057,00 | 1,41% |
| Contribuições Do Empregador | 180.500.000,00 | 0,10% |
| Despesas Em Bens E Serviços | 58.370.403.059,00 | 32,59% |
| Subsídios E Transferências Correntes | 104.057.204.712,00 | 58,09% |
| Despesas De Capital | 13.988.446.300,00 | 7,81% |
| Investimentos | 13.988.446.300,00 | 7,81% |
| Unidade Orçamental / Natureza | Valor | % |
| Ministério Da Adm.Pública, Trabalho E Segurança Social | 6.603.666.278,00 | 100,00% |
| Despesas Correntes | 3.462.257.064,00 | 52,43% |
| Despesas Com O Pessoal | 2.890.638.848,00 | 43,77% |
| Contribuições Do Empregador | 207.162.257,00 | 3,14% |
| Despesas Em Bens E Serviços | 293.695.212,00 | 4,45% |
| Subsídios E Transferências Correntes | 70.760.747,00 | 1,07% |
| Despesas De Capital | 3.141.409.214,00 | 47,57% |
| Investimentos | 3.141.409.214,00 | 47,57% |
| Unidade Orçamental / Natureza | Valor | % |
| Serviço Integrado De Atendimento Ao Cidadão | 186.890.793,00 | 100,00% |
| Despesas Correntes | 186.890.793,00 | 100,00% |
| Despesas Com O Pessoal | 131.000.000,00 | 70,09% |
| Contribuições Do Empregador | 19.000.000,00 | 10,17% |
| Despesas Em Bens E Serviços | 36.890.793,00 | 19,74% |



DOTAÇÃO ORÇAMENTAL POR ORGÃO

Órgão: Ministério Da Justiça E Dos Direitos Humanos

RECEITA POR NATUREZA ECONÓMICA

| Natureza | Valor | % |
|------------------------------------|-----------------------|----------------|
| Total Geral: | 800.000.000,00 | 100,00% |
| Receitas Correntes | 800.000.000,00 | 100,00% |
| Receitas Correntes Diversas | 800.000.000,00 | 100,00% |
| Outras Receitas Correntes | 800.000.000,00 | 100,00% |

DESPESAS POR NATUREZA ECONÓMICA

| Natureza | Valor | % |
|---|--------------------------|----------------|
| Total Geral: | 61.350.601.829,00 | 100,00% |
| Despesas Correntes | 43.148.878.477,00 | 70,33% |
| Despesas Com O Pessoal | 26.327.370.557,00 | 42,91% |
| Despesas Com O Pessoal Civil | 26.327.370.557,00 | 42,91% |
| Contribuições Do Empregador | 1.840.441.641,00 | 3,00% |
| Contribuições Do Empregador Para A Segurança Social | 1.840.441.641,00 | 3,00% |
| Despesas Em Bens E Serviços | 14.960.106.128,00 | 24,38% |
| Bens | 1.824.845.619,00 | 2,97% |
| Serviços | 13.135.260.509,00 | 21,41% |
| Subsídios E Transferências Correntes | 20.960.151,00 | 0,03% |
| Transferências Correntes | 20.960.151,00 | 0,03% |
| Despesas De Capital | 18.201.723.352,00 | 29,67% |
| Investimentos | 18.201.723.352,00 | 29,67% |
| Aquisição De Bens De Capital Fixo | 18.201.723.352,00 | 29,67% |

DESPESAS POR FUNÇÃO

| Função | Valor | % |
|---------------------------------|--------------------------|----------------|
| Total Geral: | 61.350.601.829,00 | 100,00% |
| Serviços Públicos Gerais | 61.350.601.829,00 | 100,00% |
| Órgãos Judiciais | 12.071.181.862,00 | 19,68% |
| Órgãos Executivos | 49.279.419.967,00 | 80,32% |

DESPESAS POR PROGRAMA

| Programa | Valor | % |
|---|--------------------------|----------------|
| Total Geral: | 61.350.601.829,00 | 100,00% |
| Actividade Permanente | 34.974.362.376,00 | 57,01% |
| Prog.Estrat.De Interv.Na Moder.Dos Reg.E Do Notar.De Angola | 3.197.884.437,00 | 5,21% |
| Programa Angola Investe | 580.687.961,00 | 0,95% |
| Programa De Apoio Social | 6.398.339,00 | 0,01% |
| Programa De Maximização Dos Serviços De Justiça | 21.862.686.940,00 | 35,64% |
| Programa De Promoção Do Acesso Ao Direito E A Justiça | 728.581.776,00 | 1,19% |

DESPESAS DE FUNCIONAMENTO E DE APOIO AO DESENVOLVIMENTO

| Projecto / Actividade | Valor | % |
|--|--------------------------|----------------|
| Total Geral: | 45.210.251.446,00 | 100,00% |
| Administração Dos Serviços De Justiça | 22.315.209.106,00 | 49,36% |
| Administração E Gestão Dos B.U.E | 580.687.961,00 | 1,28% |
| Apoio Financeiro As Associações De Utilidade Pública | 5.484.291,00 | 0,01% |
| Assistência E Patrocínio Judiciário | 6.398.339,00 | 0,01% |
| Comissão De Reforma Da Justiça E Do Direito | 140.553.226,00 | 0,31% |
| Desenvolvimento Da Actividade Judicial | 11.949.485.539,00 | 26,43% |
| Encargo Co Centro De Internamento De Menores/Calumbo | 363.237.051,00 | 0,80% |



DOTAÇÃO ORÇAMENTAL POR ORGÃO

DESPESAS DE FUNCIONAMENTO E DE APOIO AO DESENVOLVIMENTO

| Projecto / Actividade | Valor | % |
|---|------------------|--------|
| Encargos Com Observatório Julgado De Menores/Zango Iii | 195.272.664,00 | 0,43% |
| Encargos Comis. Intersect. Nac. P/ Elab.Relatórios S/Direitos Humanos | 176.868.370,00 | 0,39% |
| Implementação Do Legislativo Do Mjdh | 118.826.295,00 | 0,26% |
| Manutenção De Resid. De Memb. Do Gov. E Magistrados | 5.120.499,00 | 0,01% |
| Moderniz.Do Bilhete De Identidade E Informatiz. Do Registo Criminal | 4.759.277.994,00 | 10,53% |
| Plano De Acção Para O Descongestionamento Dos Tribunais | 277.142.400,00 | 0,61% |
| Prest.De Serv.De Consultoria E Fornecim.De Aplic.P/Os Reg.Notar.E G.Único | 3.197.884.437,00 | 7,07% |
| Projecto De Massificação Do Registo Civil | 963.058.563,00 | 2,13% |
| Ratificação Das Convenções Internacionais Em Matéria Dos Dh. | 155.744.711,00 | 0,34% |

PROGRAMA DE INVESTIMENTOS PÚBLICOS

| Município / Projecto / Actividade | Total |
|--|--------------------------|
| Total Geral: | 16.140.350.383,00 |
| Belas | 228.955.134,00 |
| Remodelação E Ampliação Aaa/Benfica | 228.955.134,00 |
| Benguela | 178.456.031,00 |
| Remodelação E Ampliação Aaa/Benguela | 178.456.031,00 |
| Cuito | 208.076.362,00 |
| Remodelação E Ampliação Aaa/Bié | 208.076.362,00 |
| Estrutura Central | 14.381.034.516,00 |
| Fornecimento De Bens, Instalação E Suporte Técnico Do Bi, Rc Notariado | 11.881.034.516,00 |
| Construção E Apetrechamento Tribunal De Relação Benguela | 1.250.000.000,00 |
| Construção E Apetrechamento Tribunal De Relação Luanda | 1.250.000.000,00 |
| Luanda | 177.922.640,00 |
| Remodelação E Ampliação Aaa/Viana | 177.922.640,00 |
| Lubango | 220.835.981,00 |
| Remodelação E Ampliação Aaa/Huila | 220.835.981,00 |
| Mbanza Kongo | 182.623.766,00 |
| Remodelação E Ampliação Aaa/Zaire | 182.623.766,00 |
| Vários Municípios-Bengo | 177.922.640,00 |
| Remodelação E Ampliação Aaa/Bengo De Caxito | 177.922.640,00 |
| Vários Municípios-Cunene | 197.025.000,00 |
| Remodelação E Ampliação Aaa/Cunene | 197.025.000,00 |
| Vários Municípios-Lunda Norte | 187.498.313,00 |
| Remodelação E Ampliação Aaa/Lunda Norte | 187.498.313,00 |

DESPESAS DE NATUREZA POR UNIDADE ORÇAMENTAL

| Unidade Orçamental / Natureza | Valor | % |
|--|-----------------------|----------------|
| Delegação Provincial Da Justiça E Dos Direitos Humanos Da Huila | 932.639.242,00 | 100,00% |
| Despesas Correntes | 932.639.242,00 | 100,00% |
| Despesas Com O Pessoal | 810.976.563,00 | 86,96% |
| Contribuições Do Empregador | 58.263.918,00 | 6,25% |
| Despesas Em Bens E Serviços | 63.082.361,00 | 6,76% |
| Subsídios E Transferências Correntes | 316.400,00 | 0,03% |
| Unidade Orçamental / Natureza | Valor | % |



DOTAÇÃO ORÇAMENTAL POR ORGÃO

DESPESAS DE NATUREZA POR UNIDADE ORÇAMENTAL

| Unidade Orçamental / Natureza | Valor | % |
|--|-------------------------|----------------|
| Delegação Provincial Da Justiça E Dos Direitos Humanos Da Lunda Norte | 844.510.730,00 | 100,00% |
| Despesas Correntes | 844.510.730,00 | 100,00% |
| Despesas Com O Pessoal | 749.890.762,00 | 88,80% |
| Contribuições Do Empregador | 39.762.580,00 | 4,71% |
| Despesas Em Bens E Serviços | 54.857.388,00 | 6,50% |
| Unidade Orçamental / Natureza | Valor | % |
| Delegação Provincial Da Justiça E Dos Direitos Humanos Da Lunda Sul | 325.661.681,00 | 100,00% |
| Despesas Correntes | 325.661.681,00 | 100,00% |
| Despesas Com O Pessoal | 272.444.619,00 | 83,66% |
| Contribuições Do Empregador | 17.841.263,00 | 5,48% |
| Despesas Em Bens E Serviços | 35.375.799,00 | 10,86% |
| Unidade Orçamental / Natureza | Valor | % |
| Delegação Provincial Da Justiça E Dos Direitos Humanos De Benguela | 1.222.044.969,00 | 100,00% |
| Despesas Correntes | 1.222.044.969,00 | 100,00% |
| Despesas Com O Pessoal | 1.086.833.798,00 | 88,94% |
| Contribuições Do Empregador | 72.126.816,00 | 5,90% |
| Despesas Em Bens E Serviços | 63.082.355,00 | 5,16% |
| Subsídios E Transferências Correntes | 2.000,00 | 0,00% |
| Unidade Orçamental / Natureza | Valor | % |
| Delegação Provincial Da Justiça E Dos Direitos Humanos De Cabinda | 617.596.400,00 | 100,00% |
| Despesas Correntes | 617.596.400,00 | 100,00% |
| Despesas Com O Pessoal | 519.747.038,00 | 84,16% |
| Contribuições Do Empregador | 55.310.627,00 | 8,96% |
| Despesas Em Bens E Serviços | 42.538.735,00 | 6,89% |
| Unidade Orçamental / Natureza | Valor | % |
| Delegação Provincial Da Justiça E Dos Direitos Humanos De Luanda | 947.188.253,00 | 100,00% |
| Despesas Correntes | 947.188.253,00 | 100,00% |
| Despesas Com O Pessoal | 641.373.920,00 | 67,71% |
| Contribuições Do Empregador | 44.446.705,00 | 4,69% |
| Despesas Em Bens E Serviços | 261.357.446,00 | 27,59% |
| Subsídios E Transferências Correntes | 10.182,00 | 0,00% |
| Unidade Orçamental / Natureza | Valor | % |
| Delegação Provincial Da Justiça E Dos Direitos Humanos De Malanje | 354.187.278,00 | 100,00% |
| Despesas Correntes | 354.187.278,00 | 100,00% |
| Despesas Com O Pessoal | 283.703.172,00 | 80,10% |
| Contribuições Do Empregador | 19.523.367,00 | 5,51% |
| Despesas Em Bens E Serviços | 50.960.739,00 | 14,39% |
| Unidade Orçamental / Natureza | Valor | % |
| Delegação Provincial Da Justiça E Dos Direitos Humanos Do Bengo | 601.879.267,00 | 100,00% |
| Despesas Correntes | 601.879.267,00 | 100,00% |
| Despesas Com O Pessoal | 527.504.203,00 | 87,64% |
| Contribuições Do Empregador | 15.128.398,00 | 2,51% |
| Despesas Em Bens E Serviços | 58.246.666,00 | 9,68% |
| Subsídios E Transferências Correntes | 1.000.000,00 | 0,17% |



DOTAÇÃO ORÇAMENTAL POR ORGÃO

DESPESAS DE NATUREZA POR UNIDADE ORÇAMENTAL

| Unidade Orçamental / Natureza | Valor | % |
|---|-------------------------|----------------|
| Delegação Provincial Da Justiça E Dos Direitos Humanos Do Bié | 792.619.005,00 | 100,00% |
| Despesas Correntes | 792.619.005,00 | 100,00% |
| Despesas Com O Pessoal | 706.814.727,00 | 89,17% |
| Contribuições Do Empregador | 53.457.636,00 | 6,74% |
| Despesas Em Bens E Serviços | 31.046.642,00 | 3,92% |
| Subsídios E Transferências Correntes | 1.300.000,00 | 0,16% |
| Unidade Orçamental / Natureza | Valor | % |
| Delegação Provincial Da Justiça E Dos Direitos Humanos Do C.Cubango | 525.247.900,00 | 100,00% |
| Despesas Correntes | 525.247.900,00 | 100,00% |
| Despesas Com O Pessoal | 462.339.798,00 | 88,02% |
| Contribuições Do Empregador | 32.110.503,00 | 6,11% |
| Despesas Em Bens E Serviços | 30.786.599,00 | 5,86% |
| Subsídios E Transferências Correntes | 11.000,00 | 0,00% |
| Unidade Orçamental / Natureza | Valor | % |
| Delegação Provincial Da Justiça E Dos Direitos Humanos Do Cuanza-Norte | 574.939.539,00 | 100,00% |
| Despesas Correntes | 574.939.539,00 | 100,00% |
| Despesas Com O Pessoal | 469.872.433,00 | 81,73% |
| Contribuições Do Empregador | 36.114.506,00 | 6,28% |
| Despesas Em Bens E Serviços | 67.652.600,00 | 11,77% |
| Subsídios E Transferências Correntes | 1.300.000,00 | 0,23% |
| Unidade Orçamental / Natureza | Valor | % |
| Delegação Provincial Da Justiça E Dos Direitos Humanos Do Cuanza-Sul | 838.607.673,00 | 100,00% |
| Despesas Correntes | 838.607.673,00 | 100,00% |
| Despesas Com O Pessoal | 719.647.179,00 | 85,81% |
| Contribuições Do Empregador | 51.807.188,00 | 6,18% |
| Despesas Em Bens E Serviços | 66.832.895,00 | 7,97% |
| Subsídios E Transferências Correntes | 320.411,00 | 0,04% |
| Unidade Orçamental / Natureza | Valor | % |
| Delegação Provincial Da Justiça E Dos Direitos Humanos Do Cunene | 531.399.713,00 | 100,00% |
| Despesas Correntes | 531.399.713,00 | 100,00% |
| Despesas Com O Pessoal | 456.815.621,00 | 85,96% |
| Contribuições Do Empregador | 30.400.000,00 | 5,72% |
| Despesas Em Bens E Serviços | 44.034.092,00 | 8,29% |
| Subsídios E Transferências Correntes | 150.000,00 | 0,03% |
| Unidade Orçamental / Natureza | Valor | % |
| Delegação Provincial Da Justiça E Dos Direitos Humanos Do Huambo | 1.084.403.085,00 | 100,00% |
| Despesas Correntes | 1.084.403.085,00 | 100,00% |
| Despesas Com O Pessoal | 928.877.845,00 | 85,66% |
| Contribuições Do Empregador | 46.580.200,00 | 4,30% |
| Despesas Em Bens E Serviços | 101.277.039,00 | 9,34% |
| Subsídios E Transferências Correntes | 7.668.001,00 | 0,71% |
| Unidade Orçamental / Natureza | Valor | % |
| Delegação Provincial Da Justiça E Dos Direitos Humanos Do Moxico | 536.572.781,00 | 100,00% |
| Despesas Correntes | 536.572.781,00 | 100,00% |



DOTAÇÃO ORÇAMENTAL POR ORGÃO

DESPESAS DE NATUREZA POR UNIDADE ORÇAMENTAL

| Unidade Orçamental / Natureza | Valor | % |
|---|--------------------------|----------------|
| Despesas Com O Pessoal | 429.236.675,00 | 80,00% |
| Contribuições Do Empregador | 36.478.188,00 | 6,80% |
| Despesas Em Bens E Serviços | 69.857.918,00 | 13,02% |
| Subsídios E Transferências Correntes | 1.000.000,00 | 0,19% |
| Unidade Orçamental / Natureza | Valor | % |
| Delegação Provincial Da Justiça E Dos Direitos Humanos Do Namibe | 530.373.667,00 | 100,00% |
| Despesas Correntes | 530.373.667,00 | 100,00% |
| Despesas Com O Pessoal | 439.103.459,00 | 82,79% |
| Contribuições Do Empregador | 36.846.149,00 | 6,95% |
| Despesas Em Bens E Serviços | 54.424.059,00 | 10,26% |
| Unidade Orçamental / Natureza | Valor | % |
| Delegação Provincial Da Justiça E Dos Direitos Humanos Do Uíge | 516.597.554,00 | 100,00% |
| Despesas Correntes | 516.597.554,00 | 100,00% |
| Despesas Com O Pessoal | 422.277.890,00 | 81,74% |
| Contribuições Do Empregador | 31.237.304,00 | 6,05% |
| Despesas Em Bens E Serviços | 63.082.360,00 | 12,21% |
| Unidade Orçamental / Natureza | Valor | % |
| Delegação Provincial Da Justiça E Dos Direitos Humanos Do Zaire | 405.476.488,00 | 100,00% |
| Despesas Correntes | 405.476.488,00 | 100,00% |
| Despesas Com O Pessoal | 338.442.546,00 | 83,47% |
| Contribuições Do Empregador | 19.000.000,00 | 4,69% |
| Despesas Em Bens E Serviços | 47.833.942,00 | 11,80% |
| Subsídios E Transferências Correntes | 200.000,00 | 0,05% |
| Unidade Orçamental / Natureza | Valor | % |
| Instituto Nacional De Estudos Judiciários | 117.809.789,00 | 100,00% |
| Despesas Correntes | 117.809.789,00 | 100,00% |
| Despesas Com O Pessoal | 87.538.976,00 | 74,31% |
| Contribuições Do Empregador | 5.899.468,00 | 5,01% |
| Despesas Em Bens E Serviços | 24.371.345,00 | 20,69% |
| Unidade Orçamental / Natureza | Valor | % |
| Instituto Nacional De Luta Anti-Droga | 1.868.745.534,00 | 100,00% |
| Despesas Correntes | 1.739.614.202,00 | 93,09% |
| Despesas Com O Pessoal | 315.034.194,00 | 16,86% |
| Contribuições Do Empregador | 13.712.430,00 | 0,73% |
| Despesas Em Bens E Serviços | 1.409.403.278,00 | 75,42% |
| Subsídios E Transferências Correntes | 1.464.300,00 | 0,08% |
| Despesas De Capital | 129.131.332,00 | 6,91% |
| Investimentos | 129.131.332,00 | 6,91% |
| Unidade Orçamental / Natureza | Valor | % |
| Ministério Da Justiça E Dos Direitos Humanos | 35.242.600.102,00 | 100,00% |
| Despesas Correntes | 17.170.008.082,00 | 48,72% |
| Despesas Com O Pessoal | 5.637.203.839,00 | 16,00% |
| Contribuições Do Empregador | 415.173.842,00 | 1,18% |
| Despesas Em Bens E Serviços | 11.117.525.914,00 | 31,55% |



DOTAÇÃO ORÇAMENTAL POR ORGÃO

DESPESAS DE NATUREZA POR UNIDADE ORÇAMENTAL

| Unidade Orçamental / Natureza | Valor | % |
|--------------------------------------|-------------------|---------|
| Subsídios E Transferências Correntes | 104.487,00 | 0,00% |
| Despesas De Capital | 18.072.592.020,00 | 51,28% |
| Investimentos | 18.072.592.020,00 | 51,28% |
| Unidade Orçamental / Natureza | Valor | % |
| Tribunal Do Lobito | 67.179.725,00 | 100,00% |
| Despesas Correntes | 67.179.725,00 | 100,00% |
| Despesas Em Bens E Serviços | 67.179.725,00 | 100,00% |
| Unidade Orçamental / Natureza | Valor | % |
| Tribunal Provincial Da Huíla | 560.410.817,00 | 100,00% |
| Despesas Correntes | 560.410.817,00 | 100,00% |
| Despesas Com O Pessoal | 473.228.526,00 | 84,44% |
| Contribuições Do Empregador | 32.237.759,00 | 5,75% |
| Despesas Em Bens E Serviços | 54.887.932,00 | 9,79% |
| Subsídios E Transferências Correntes | 56.600,00 | 0,01% |
| Unidade Orçamental / Natureza | Valor | % |
| Tribunal Provincial Da Lunda-Norte | 250.895.437,00 | 100,00% |
| Despesas Correntes | 250.895.437,00 | 100,00% |
| Despesas Com O Pessoal | 144.328.947,00 | 57,53% |
| Contribuições Do Empregador | 12.067.346,00 | 4,81% |
| Despesas Em Bens E Serviços | 94.361.144,00 | 37,61% |
| Subsídios E Transferências Correntes | 138.000,00 | 0,06% |
| Unidade Orçamental / Natureza | Valor | % |
| Tribunal Provincial Da Lunda-Sul | 228.758.234,00 | 100,00% |
| Despesas Correntes | 228.758.234,00 | 100,00% |
| Despesas Com O Pessoal | 174.658.039,00 | 76,35% |
| Contribuições Do Empregador | 12.350.000,00 | 5,40% |
| Despesas Em Bens E Serviços | 41.730.195,00 | 18,24% |
| Subsídios E Transferências Correntes | 20.000,00 | 0,01% |
| Unidade Orçamental / Natureza | Valor | % |
| Tribunal Provincial De Benguela | 1.296.961.258,00 | 100,00% |
| Despesas Correntes | 1.296.961.258,00 | 100,00% |
| Despesas Com O Pessoal | 1.138.985.372,00 | 87,82% |
| Contribuições Do Empregador | 81.987.574,00 | 6,32% |
| Despesas Em Bens E Serviços | 75.940.312,00 | 5,86% |
| Subsídios E Transferências Correntes | 48.000,00 | 0,00% |
| Unidade Orçamental / Natureza | Valor | % |
| Tribunal Provincial De Cabinda | 424.250.498,00 | 100,00% |
| Despesas Correntes | 424.250.498,00 | 100,00% |
| Despesas Com O Pessoal | 349.105.653,00 | 82,29% |
| Contribuições Do Empregador | 24.720.005,00 | 5,83% |
| Despesas Em Bens E Serviços | 49.624.840,00 | 11,70% |
| Subsídios E Transferências Correntes | 800.000,00 | 0,19% |
| Unidade Orçamental / Natureza | Valor | % |
| Tribunal Provincial De Luanda | 4.632.193.691,00 | 100,00% |



DOTAÇÃO ORÇAMENTAL POR ORGÃO

DESPESAS DE NATUREZA POR UNIDADE ORÇAMENTAL

| Unidade Orçamental / Natureza | Valor | % |
|--|-------------------------|----------------|
| Despesas Correntes | 4.632.193.691,00 | 100,00% |
| Despesas Com O Pessoal | 4.170.043.435,00 | 90,02% |
| Contribuições Do Empregador | 275.467.215,00 | 5,95% |
| Despesas Em Bens E Serviços | 186.465.300,00 | 4,03% |
| Subsídios E Transferências Correntes | 217.741,00 | 0,00% |
| Unidade Orçamental / Natureza | Valor | % |
| Tribunal Provincial De Malanje | 312.611.405,00 | 100,00% |
| Despesas Correntes | 312.611.405,00 | 100,00% |
| Despesas Com O Pessoal | 252.057.670,00 | 80,63% |
| Contribuições Do Empregador | 18.775.541,00 | 6,01% |
| Despesas Em Bens E Serviços | 41.730.194,00 | 13,35% |
| Subsídios E Transferências Correntes | 48.000,00 | 0,02% |
| Unidade Orçamental / Natureza | Valor | % |
| Tribunal Provincial Do Bengo | 339.303.781,00 | 100,00% |
| Despesas Correntes | 339.303.781,00 | 100,00% |
| Despesas Com O Pessoal | 285.950.000,00 | 84,28% |
| Contribuições Do Empregador | 18.050.000,00 | 5,32% |
| Despesas Em Bens E Serviços | 35.303.781,00 | 10,40% |
| Unidade Orçamental / Natureza | Valor | % |
| Tribunal Provincial Do Bié | 395.392.835,00 | 100,00% |
| Despesas Correntes | 395.392.835,00 | 100,00% |
| Despesas Com O Pessoal | 293.388.118,00 | 74,20% |
| Contribuições Do Empregador | 20.066.282,00 | 5,08% |
| Despesas Em Bens E Serviços | 81.890.435,00 | 20,71% |
| Subsídios E Transferências Correntes | 48.000,00 | 0,01% |
| Unidade Orçamental / Natureza | Valor | % |
| Tribunal Provincial Do Cuando Cubango | 291.842.382,00 | 100,00% |
| Despesas Correntes | 291.842.382,00 | 100,00% |
| Despesas Com O Pessoal | 227.544.071,00 | 77,97% |
| Contribuições Do Empregador | 16.804.821,00 | 5,76% |
| Despesas Em Bens E Serviços | 46.993.290,00 | 16,10% |
| Subsídios E Transferências Correntes | 500.200,00 | 0,17% |
| Unidade Orçamental / Natureza | Valor | % |
| Tribunal Provincial Do Cuanza-Norte | 297.951.561,00 | 100,00% |
| Despesas Correntes | 297.951.561,00 | 100,00% |
| Despesas Com O Pessoal | 234.834.767,00 | 78,82% |
| Contribuições Do Empregador | 15.954.304,00 | 5,35% |
| Despesas Em Bens E Serviços | 46.993.290,00 | 15,77% |
| Subsídios E Transferências Correntes | 169.200,00 | 0,06% |
| Unidade Orçamental / Natureza | Valor | % |
| Tribunal Provincial Do Cuanza-Sul | 393.748.337,00 | 100,00% |
| Despesas Correntes | 393.748.337,00 | 100,00% |
| Despesas Com O Pessoal | 332.370.911,00 | 84,41% |
| Contribuições Do Empregador | 19.392.865,00 | 4,93% |



DOTAÇÃO ORÇAMENTAL POR ORGÃO

DESPESAS DE NATUREZA POR UNIDADE ORÇAMENTAL

| Unidade Orçamental / Natureza | Valor | % |
|--------------------------------------|-----------------------|----------------|
| Despesas Em Bens E Serviços | 41.730.193,00 | 10,60% |
| Subsídios E Transferências Correntes | 254.368,00 | 0,06% |
| Unidade Orçamental / Natureza | Valor | % |
| Tribunal Provincial Do Cunene | 394.937.048,00 | 100,00% |
| Despesas Correntes | 394.937.048,00 | 100,00% |
| Despesas Com O Pessoal | 273.709.053,00 | 69,30% |
| Contribuições Do Empregador | 19.559.305,00 | 4,95% |
| Despesas Em Bens E Serviços | 101.649.491,00 | 25,74% |
| Subsídios E Transferências Correntes | 19.199,00 | 0,00% |
| Unidade Orçamental / Natureza | Valor | % |
| Tribunal Provincial Do Huambo | 748.107.924,00 | 100,00% |
| Despesas Correntes | 748.107.924,00 | 100,00% |
| Despesas Com O Pessoal | 632.778.246,00 | 84,58% |
| Contribuições Do Empregador | 44.541.656,00 | 5,95% |
| Despesas Em Bens E Serviços | 70.770.021,00 | 9,46% |
| Subsídios E Transferências Correntes | 18.001,00 | 0,00% |
| Unidade Orçamental / Natureza | Valor | % |
| Tribunal Provincial Do Moxico | 302.849.723,00 | 100,00% |
| Despesas Correntes | 302.849.723,00 | 100,00% |
| Despesas Com O Pessoal | 243.541.173,00 | 80,42% |
| Contribuições Do Empregador | 19.073.321,00 | 6,30% |
| Despesas Em Bens E Serviços | 40.035.229,00 | 13,22% |
| Subsídios E Transferências Correntes | 200.000,00 | 0,07% |
| Unidade Orçamental / Natureza | Valor | % |
| Tribunal Provincial Do Namibe | 365.368.728,00 | 100,00% |
| Despesas Correntes | 365.368.728,00 | 100,00% |
| Despesas Com O Pessoal | 291.492.879,00 | 79,78% |
| Contribuições Do Empregador | 26.872.559,00 | 7,35% |
| Despesas Em Bens E Serviços | 46.993.290,00 | 12,86% |
| Subsídios E Transferências Correntes | 10.000,00 | 0,00% |
| Unidade Orçamental / Natureza | Valor | % |
| Tribunal Provincial Do Uíge | 376.009.994,00 | 100,00% |
| Despesas Correntes | 376.009.994,00 | 100,00% |
| Despesas Com O Pessoal | 319.374.440,00 | 84,94% |
| Contribuições Do Empregador | 22.800.000,00 | 6,06% |
| Despesas Em Bens E Serviços | 33.835.554,00 | 9,00% |
| Unidade Orçamental / Natureza | Valor | % |
| Tribunal Provincial Do Zaire | 260.727.801,00 | 100,00% |
| Despesas Correntes | 260.727.801,00 | 100,00% |
| Despesas Com O Pessoal | 184.300.000,00 | 70,69% |
| Contribuições Do Empregador | 28.500.000,00 | 10,93% |
| Despesas Em Bens E Serviços | 44.361.740,00 | 17,01% |
| Subsídios E Transferências Correntes | 3.566.061,00 | 1,37% |



DOTAÇÃO ORÇAMENTAL POR ORGÃO

Órgão: Ministério Dos Antigos Combatentes E Veteranos Da Pátria

DESPESAS POR NATUREZA ECONÓMICA

| Natureza | Valor | % |
|---|-------------------------|----------------|
| Total Geral: | 2.071.581.579,00 | 100,00% |
| Despesas Correntes | 1.339.955.827,00 | 64,68% |
| Despesas Com O Pessoal | 287.052.180,00 | 13,86% |
| Despesas Com O Pessoal Civil | 287.052.180,00 | 13,86% |
| Contribuições Do Empregador | 14.952.820,00 | 0,72% |
| Contribuições Do Empregador Para A Segurança Social | 14.952.820,00 | 0,72% |
| Despesas Em Bens E Serviços | 931.850.827,00 | 44,98% |
| Bens | 145.290.025,00 | 7,01% |
| Serviços | 786.560.802,00 | 37,97% |
| Subsídios E Transferências Correntes | 106.100.000,00 | 5,12% |
| Transferências Correntes | 106.100.000,00 | 5,12% |
| Despesas De Capital | 731.625.752,00 | 35,32% |
| Investimentos | 731.625.752,00 | 35,32% |
| Aquisição De Bens De Capital Fixo | 731.625.752,00 | 35,32% |

DESPESAS POR FUNÇÃO

| Função | Valor | % |
|-------------------------------------|-------------------------|----------------|
| Total Geral: | 2.071.581.579,00 | 100,00% |
| Protecção Social | 2.071.581.579,00 | 100,00% |
| Outros Serviços De Protecção Social | 2.071.581.579,00 | 100,00% |

DESPESAS POR PROGRAMA

| Programa | Valor | % |
|--|-------------------------|----------------|
| Total Geral: | 2.071.581.579,00 | 100,00% |
| Actividade Permanente | 1.301.449.208,00 | 62,82% |
| Prog.De Reint.Sócio-Econ.Dos Ant.Combatentes E V.De Guerra | 500.000.000,00 | 24,14% |
| Programa.De Const.De Equipam.Sociais E Edifícios Públicos | 270.132.371,00 | 13,04% |

DESPESAS DE FUNCIONAMENTO E DE APOIO AO DESENVOLVIMENTO

| Projecto / Actividade | Valor | % |
|---|-------------------------|----------------|
| Total Geral: | 1.301.449.208,00 | 100,00% |
| Admin.E Gestão Dos Serv.De Assistência Social Aos Ant.Comb. E Vet.De Guerra | 591.858.351,00 | 45,48% |
| Apoio Financeiro As Associações De Utilidade Pública | 106.000.000,00 | 8,14% |
| Assistência Social Aos Antigos Combatentes Deficientes De Guerra | 125.645.244,00 | 9,65% |
| Comunicação E Imagem Institucional | 39.504.945,00 | 3,04% |
| Desenvolvimento De Infraestrutura Tecnológica Do Gepe | 69.209.593,00 | 5,32% |
| Educação Patriótica E Preservação Do Legado Histórico Do Antigo Combatente | 46.378.818,00 | 3,56% |
| Modernização Do Sistema Nac.De Recenseamento Dos Antigos Combatentes | 181.228.381,00 | 13,93% |
| Reintegração Dos Antigos Combatentes Deficientes De Guerra | 141.623.876,00 | 10,88% |

PROGRAMA DE INVESTIMENTOS PÚBLICOS

| Município / Projecto / Actividade | Total |
|---|-----------------------|
| Total Geral: | 770.132.371,00 |
| Estrutura Central | 270.132.371,00 |
| Reabilitação Do Edifício Sede Macvp 2ª Fase | 270.132.371,00 |
| Moxico | 500.000.000,00 |
| Const.Apet.Centro De Acolh.Orient.Mutilados De Guerra - Macvp | 500.000.000,00 |

DESPESAS DE NATUREZA POR UNIDADE ORÇAMENTAL



DOTAÇÃO ORÇAMENTAL POR ORGÃO

DESPESAS DE NATUREZA POR UNIDADE ORÇAMENTAL

| Unidade Orçamental / Natureza | Valor | % |
|--|-------------------------|----------------|
| Ministério Dos Antigos Comb.E Veteranos Da Pátria | 2.071.581.579,00 | 100,00% |
| Despesas Correntes | 1.339.955.827,00 | 64,68% |
| Despesas Com O Pessoal | 287.052.180,00 | 13,86% |
| Contribuições Do Empregador | 14.952.820,00 | 0,72% |
| Despesas Em Bens E Serviços | 931.850.827,00 | 44,98% |
| Subsídios E Transferências Correntes | 106.100.000,00 | 5,12% |
| Despesas De Capital | 731.625.752,00 | 35,32% |
| Investimentos | 731.625.752,00 | 35,32% |



DOTAÇÃO ORÇAMENTAL POR ORGÃO

Órgão: Ministério Da Agricultura E Florestas

RECEITA POR NATUREZA ECONÓMICA

| Natureza | Valor | % |
|------------------------------------|-----------------------|----------------|
| Total Geral: | 500.000.000,00 | 100,00% |
| Receitas Correntes | 500.000.000,00 | 100,00% |
| Receitas Correntes Diversas | 500.000.000,00 | 100,00% |
| Outras Receitas Correntes | 500.000.000,00 | 100,00% |

DESPESAS POR NATUREZA ECONÓMICA

| Natureza | Valor | % |
|---|--------------------------|----------------|
| Total Geral: | 27.947.982.160,00 | 100,00% |
| Despesas Correntes | 19.566.854.037,00 | 70,01% |
| Despesas Com O Pessoal | 4.421.043.300,00 | 15,82% |
| Despesas Com O Pessoal Civil | 4.421.043.300,00 | 15,82% |
| Contribuições Do Empregador | 343.276.435,00 | 1,23% |
| Contribuições Do Empregador Para A Segurança Social | 343.276.435,00 | 1,23% |
| Despesas Em Bens E Serviços | 14.421.444.612,00 | 51,60% |
| Bens | 8.384.500.546,00 | 30,00% |
| Serviços | 6.036.944.066,00 | 21,60% |
| Subsídios E Transferências Correntes | 381.089.690,00 | 1,36% |
| Transferências Correntes | 381.089.690,00 | 1,36% |
| Despesas De Capital | 8.381.128.123,00 | 29,99% |
| Investimentos | 8.381.128.123,00 | 29,99% |
| Aquisição De Bens De Capital Fixo | 8.381.128.123,00 | 29,99% |

DESPESAS POR FUNÇÃO

| Função | Valor | % |
|--|--------------------------|----------------|
| Total Geral: | 27.947.982.160,00 | 100,00% |
| Assuntos Económicos | 27.947.982.160,00 | 100,00% |
| Agricultura, Sivicultura, Pesca E Caça | 25.036.746.867,00 | 89,58% |
| Agricultura | 25.036.746.867,00 | 89,58% |
| Investigação E Desenvolvimento(I&D)Em Assunt.Económicos | 2.911.235.293,00 | 10,42% |
| I&D:Agricultura, Sivicultura, Pesca E Caça | 2.911.235.293,00 | 10,42% |

DESPESAS POR PROGRAMA

| Programa | Valor | % |
|--|--------------------------|----------------|
| Total Geral: | 27.947.982.160,00 | 100,00% |
| Actividade Permanente | 7.085.998.349,00 | 25,35% |
| Prog.De Gestão Sustentável Dos Rec. Naturais | 287.783.769,00 | 1,03% |
| Programa De Apoio E Fomento Da Produção Animal | 1.278.237.673,00 | 4,57% |
| Programa De Construção E Reab.De Perímetros Irrigados | 275.734.333,00 | 0,99% |
| Programa De Desenvolvimento Da Agricultura Comercial | 8.960.150.046,00 | 32,06% |
| Programa De Desenvolvimento Da Agricultura Familiar | 3.773.965.616,00 | 13,50% |
| Programa De Fomento Da Actividade Produtiva Agrícola | 4.076.250.012,00 | 14,59% |
| Programa De Investigação E Desenvolvimento Tecnológico | 1.284.638.055,00 | 4,60% |
| Programa De Saúde Pública Veterinária | 925.224.307,00 | 3,31% |

DESPESAS DE FUNCIONAMENTO E DE APOIO AO DESENVOLVIMENTO

| Projecto / Actividade | Valor | % |
|---|--------------------------|----------------|
| Total Geral: | 20.908.982.160,00 | 100,00% |
| Acções De Apoio Aos Programas Dirigidos De Aceleração Da Produção | 884.052.711,00 | 4,23% |
| Acções De Fomento Da Produção Agropecuária | 260.077.656,00 | 1,24% |



DOTAÇÃO ORÇAMENTAL POR ORGÃO

DESPESAS DE FUNCIONAMENTO E DE APOIO AO DESENVOLVIMENTO

| Projecto / Actividade | Valor | % |
|--|------------------|--------|
| Admin.Geral E Gestão Dos Serviços Da Agricultura,Pecuaría E Silvicultura | 6.426.266.349,00 | 30,73% |
| Agricultura Familiar E Acesso Aos Mercados - Samap | 365.619.371,00 | 1,75% |
| Agricultura Familiar Orientado Para O Mercado - Mosap | 365.619.371,00 | 1,75% |
| Apoio Em Situações De Calamidades Naturais | 309.732.000,00 | 1,48% |
| Apoio Financeiro As Associações De Utilidade Pública | 350.000.000,00 | 1,67% |
| Aquisição De Equipamentos De Captação De Água | 275.734.333,00 | 1,32% |
| Conservação Das Florestas | 11.893.185,00 | 0,06% |
| Desenvolvimento Da Agricultura Familiar | 934.109.297,00 | 4,47% |
| Extensão E Desenvolvimento Rural | 1.833.569.409,00 | 8,77% |
| Financiamento Do Fomento Da Produção Do Café | 282.723.734,00 | 1,35% |
| Fomento De Pequenos Ruminantes, Aves De Capoeira E Suínos | 599.315.574,00 | 2,87% |
| Fortal. Capac. Pesquisa E Inov. Da Iiª E Iv/Coop.Minagri/Fao/Embrapa | 82.264.359,00 | 0,39% |
| Fortalecimento Da Resiliência E Da Segurança Alimentar E Nutricional Em Angola | 182.809.686,00 | 0,87% |
| Gestão Fundiária Agrária | 92.238.482,00 | 0,44% |
| Plano Nacional De Contigência E Emergência Contra Raiva | 925.224.307,00 | 4,43% |
| Povoamento E Repoamento Florestal | 137.107.264,00 | 0,66% |
| Preparação Mecanizada De Terras | 893.042.956,00 | 4,27% |
| Programa De Fomento Do Mel | 91.404.843,00 | 0,44% |
| Programa De Produção De Sementes | 613.724.757,00 | 2,94% |
| Programa De Reforço Da Capacidade Institucional | 228.512.108,00 | 1,09% |
| Programa De Vacinação Animal | 678.922.099,00 | 3,25% |
| Projecto De Investigação E Experimentação Agronómica | 331.094.275,00 | 1,58% |
| Projecto De Investigação E Experimentação Veterinária | 311.124.767,00 | 1,49% |
| Promoção De Campanhas Agrícolas | 2.286.758.565,00 | 10,94% |
| Recuperação E Desenvolvimento Do Sector Do Café E Palmar | 372.890.815,00 | 1,78% |
| Reforço Da Fiscalização Florestal E Faunística | 138.783.320,00 | 0,66% |
| Reforço Da Rede Agro-Meteorológica E Sistema De Alerta Rápido | 103.130.439,00 | 0,49% |
| Reforço Das Estatísticas Agrícolas | 228.512.107,00 | 1,09% |
| Relançamento Da Cultura Do Algodão | 312.724.021,00 | 1,50% |

PROGRAMA DE INVESTIMENTOS PÚBLICOS

| Município / Projecto / Actividade | Total |
|---|-------------------------|
| Total Geral: | 7.039.000.000,00 |
| Cabinda | 1.000.000.000,00 |
| Construção De Infraestruturas De Desenvolvimento Agropecuário_Cabinda | 1.000.000.000,00 |
| Estrutura Central | 3.312.475.796,00 |
| Projecto De Mecanização Agrícola (Aquisição) | 1.001.240.503,00 |
| Construção De Infra. Desen. Comer. Agric. De Peq. Agricultores ""Samap"" | 525.000.000,00 |
| Construção Infra. Desenvolvimen. Das Cadeias De Valor Agrícola Cabinda | 409.135.293,00 |
| Construção Infraestruturas Pr Desenvolvimento Da Agricultura Comercial | 601.350.000,00 |
| Projecto De Agricultura Familiar Orientado Para O Mercado-Mosap Ii | 600.750.000,00 |
| Projectode Recuperação Da Agricultura E Resiliência Na Região Sul De Angola | 175.000.000,00 |
| Huambo | 600.000.000,00 |
| Construção De Infraestruturas De Desenvolvimento Agropecuário_Huambo | 600.000.000,00 |
| Quibala | 1.026.524.204,00 |
| Construção Da Fazenda De Sementes Na Quibala | 1.026.524.204,00 |



DOTAÇÃO ORÇAMENTAL POR ORGÃO

PROGRAMA DE INVESTIMENTOS PÚBLICOS

| Município / Projecto / Actividade | Total |
|--|-----------------------|
| Samba Cajú | 500.000.000,00 |
| Desenvolvimento Agrícola Integrado De Samba Cajú | 500.000.000,00 |
| Vários Municípios.Lunda Sul | 600.000.000,00 |
| Construção De Infraestruturas Desenvolvimento Agropecuário_Lunda Sul | 600.000.000,00 |

DESPESAS DE NATUREZA POR UNIDADE ORÇAMENTAL

| Unidade Orçamental / Natureza | Valor | % |
|---|-----------------------|----------------|
| Fundo De Desenvolvimento Do Café De Angola | 338.895.890,00 | 100,00% |
| Despesas Correntes | 239.895.890,00 | 70,79% |
| Despesas Com O Pessoal | 35.121.873,00 | 10,36% |
| Contribuições Do Empregador | 1.577.785,00 | 0,47% |
| Despesas Em Bens E Serviços | 202.896.101,00 | 59,87% |
| Subsídios E Transferências Correntes | 300.131,00 | 0,09% |
| Despesas De Capital | 99.000.000,00 | 29,21% |
| Investimentos | 99.000.000,00 | 29,21% |
| Unidade Orçamental / Natureza | Valor | % |
| Instituto De Desenvolvimento Agrário | 947.392.770,00 | 100,00% |
| Despesas Correntes | 947.392.770,00 | 100,00% |
| Despesas Com O Pessoal | 807.127.656,00 | 85,19% |
| Contribuições Do Empregador | 51.223.386,00 | 5,41% |
| Despesas Em Bens E Serviços | 88.924.128,00 | 9,39% |
| Subsídios E Transferências Correntes | 117.600,00 | 0,01% |
| Unidade Orçamental / Natureza | Valor | % |
| Instituto De Desenvolvimento Florestal | 728.072.940,00 | 100,00% |
| Despesas Correntes | 728.072.940,00 | 100,00% |
| Despesas Com O Pessoal | 527.851.505,00 | 72,50% |
| Contribuições Do Empregador | 36.377.029,00 | 5,00% |
| Despesas Em Bens E Serviços | 163.814.006,00 | 22,50% |
| Subsídios E Transferências Correntes | 30.400,00 | 0,00% |
| Unidade Orçamental / Natureza | Valor | % |
| Instituto De Investigação Agronómica | 633.273.806,00 | 100,00% |
| Despesas Correntes | 633.273.806,00 | 100,00% |
| Despesas Com O Pessoal | 509.672.533,00 | 80,48% |
| Contribuições Do Empregador | 33.993.341,00 | 5,37% |
| Despesas Em Bens E Serviços | 61.087.832,00 | 9,65% |
| Subsídios E Transferências Correntes | 28.520.100,00 | 4,50% |
| Unidade Orçamental / Natureza | Valor | % |
| Instituto De Investigação Veterinária | 470.572.631,00 | 100,00% |
| Despesas Correntes | 470.572.631,00 | 100,00% |
| Despesas Com O Pessoal | 378.708.108,00 | 80,48% |
| Contribuições Do Empregador | 29.236.148,00 | 6,21% |
| Despesas Em Bens E Serviços | 61.087.828,00 | 12,98% |
| Subsídios E Transferências Correntes | 1.540.547,00 | 0,33% |



DOTAÇÃO ORÇAMENTAL POR ORGÃO

DESPESAS DE NATUREZA POR UNIDADE ORÇAMENTAL

| Unidade Orçamental / Natureza | Valor | % |
|--|--------------------------|----------------|
| Instituto Dos Serviços De Veterinária | 610.203.843,00 | 100,00% |
| Despesas Correntes | 610.203.843,00 | 100,00% |
| Despesas Com O Pessoal | 416.278.908,00 | 68,22% |
| Contribuições Do Empregador | 28.180.447,00 | 4,62% |
| Despesas Em Bens E Serviços | 165.706.088,00 | 27,16% |
| Subsídios E Transferências Correntes | 38.400,00 | 0,01% |
| Instituto Nacional Do Café | 438.157.826,00 | 100,00% |
| Despesas Correntes | 438.157.826,00 | 100,00% |
| Despesas Com O Pessoal | 356.415.189,00 | 81,34% |
| Contribuições Do Empregador | 23.868.501,00 | 5,45% |
| Despesas Em Bens E Serviços | 57.874.136,00 | 13,21% |
| Instituto Nacional Dos Cereais | 208.097.756,00 | 100,00% |
| Despesas Correntes | 208.097.756,00 | 100,00% |
| Despesas Com O Pessoal | 164.128.338,00 | 78,87% |
| Contribuições Do Empregador | 10.698.055,00 | 5,14% |
| Despesas Em Bens E Serviços | 33.271.363,00 | 15,99% |
| Ministério Da Agricultura E Florestas | 23.573.314.698,00 | 100,00% |
| Despesas Correntes | 15.291.186.575,00 | 64,87% |
| Despesas Com O Pessoal | 1.225.739.190,00 | 5,20% |
| Contribuições Do Empregador | 128.121.743,00 | 0,54% |
| Despesas Em Bens E Serviços | 13.586.783.130,00 | 57,64% |
| Subsídios E Transferências Correntes | 350.542.512,00 | 1,49% |
| Despesas De Capital | 8.282.128.123,00 | 35,13% |
| Investimentos | 8.282.128.123,00 | 35,13% |



DOTAÇÃO ORÇAMENTAL POR ORGÃO

Órgão: Ministério Das Pescas E Do Mar

DESPESAS POR NATUREZA ECONÓMICA

| Natureza | Valor | % |
|---|-------------------------|----------------|
| Total Geral: | 9.281.283.098,00 | 100,00% |
| Despesas Correntes | 3.383.501.148,00 | 36,46% |
| Despesas Com O Pessoal | 1.077.066.369,00 | 11,60% |
| Despesas Com O Pessoal Civil | 1.077.066.369,00 | 11,60% |
| Contribuições Do Empregador | 87.671.295,00 | 0,94% |
| Contribuições Do Empregador Para A Segurança Social | 87.671.295,00 | 0,94% |
| Despesas Em Bens E Serviços | 2.213.468.335,00 | 23,85% |
| Bens | 281.392.826,00 | 3,03% |
| Serviços | 1.932.075.509,00 | 20,82% |
| Subsídios E Transferências Correntes | 5.295.149,00 | 0,06% |
| Transferências Correntes | 5.295.149,00 | 0,06% |
| Despesas De Capital | 5.897.781.950,00 | 63,54% |
| Investimentos | 5.897.781.950,00 | 63,54% |
| Aquisição De Bens De Capital Fixo | 5.877.781.950,00 | 63,33% |
| Compra De Activos Intangíveis | 20.000.000,00 | 0,22% |

DESPESAS POR FUNÇÃO

| Função | Valor | % |
|---|-------------------------|----------------|
| Total Geral: | 9.281.283.098,00 | 100,00% |
| Assuntos Económicos | 9.281.283.098,00 | 100,00% |
| Agricultura, Sivicultura, Pesca E Caça | 9.281.283.098,00 | 100,00% |
| Pesca E Caça | 9.281.283.098,00 | 100,00% |

DESPESAS POR PROGRAMA

| Programa | Valor | % |
|--|-------------------------|----------------|
| Total Geral: | 9.281.283.098,00 | 100,00% |
| Actividade Permanente | 2.840.130.449,00 | 30,60% |
| Prog.De Melh.Do Proc.Dist.E Comer.Da Pesca E Do Sal Iodizado | 75.677.000,00 | 0,82% |
| Prog.De Melhoria Da Oper.Da Exp.Dos Recurs.Pesqueiros | 346.237.098,00 | 3,73% |
| Prog.De Reab.E Dotação De Infraestrut.Do Ensino Superior | 385.982.796,00 | 4,16% |
| Programa De Capacitação Institucional | 73.123.874,00 | 0,79% |
| Programa.De Const.De Equipam.Sociais E Edifícios Públicos | 5.560.131.881,00 | 59,91% |

DESPESAS DE FUNCIONAMENTO E DE APOIO AO DESENVOLVIMENTO

| Projecto / Actividade | Valor | % |
|---|-------------------------|----------------|
| Total Geral: | 3.069.369.938,00 | 100,00% |
| Administração E Gestão Da Política E Do Desenvolvimento Das Pescas | 1.886.890.390,00 | 61,47% |
| Apetreçamento Do Edifício Do Centro De Documentação E Informação | 80.438.615,00 | 2,62% |
| Assistência Técnica A Frota Institucional | 73.123.874,00 | 2,38% |
| Formação E Superação Técnica Profissional | 148.461.243,00 | 4,84% |
| Manutenção Gestão E Assitência Técnica Academia De Pescas | 575.850.510,00 | 18,76% |
| Prog. De M. Das Condições De Comercialização P. No Mercado Da Mabunda | 50.000.000,00 | 1,63% |
| Programa De Investigação Pesqueira | 130.519.906,00 | 4,25% |
| Regulação Da Actividade Pesqueira | 124.085.400,00 | 4,04% |

PROGRAMA DE INVESTIMENTOS PÚBLICOS

| Município / Projecto / Actividade | Total |
|-----------------------------------|-------------------------|
| Total Geral: | 6.211.913.160,00 |



DOTAÇÃO ORÇAMENTAL POR ORGÃO

PROGRAMA DE INVESTIMENTOS PÚBLICOS

| Município / Projecto / Actividade | Total |
|--|-------------------------|
| Belas | 189.719.420,00 |
| Construção Apetrechamento Escola Básica Pescas Cefopesca-Ramiro, Belas | 189.719.420,00 |
| Estrutura Central | 4.850.904.860,00 |
| Apoio Ao Sector Das Pescas (Comunidades Piscatórias) | 346.237.098,00 |
| Construção Da Academia De Pesca Do Namibe E Ciencias Do Mar (3ª Fase) | 4.504.667.762,00 |
| Menongue | 27.769.824,00 |
| Construção E Apetrechamento Do Centro De Larvicultura Em Menongue | 27.769.824,00 |
| Namibe | 390.267.528,00 |
| Reabilitação E Apetrechamento Do Instituto Médio Helder Neto Namibe | 385.982.796,00 |
| Construção E Apetrechamento Do Entreposto Frigorífico Namibe | 4.284.732,00 |
| Tômbwa | 546.977.600,00 |
| Construção E Apetrechamento Do Entreposto Frigorífico Tômbwa | 546.977.600,00 |
| Varios Municipios-Nacional | 206.273.928,00 |
| Construção Navio Investigação Baía Farta Luanda | 206.273.928,00 |

DESPESAS DE NATUREZA POR UNIDADE ORÇAMENTAL

| Unidade Orçamental / Natureza | Valor | % |
|--|-------------------------|----------------|
| Centro De Formação Profissional De Pescas | 172.931.551,00 | 100,00% |
| Despesas Correntes | 172.931.551,00 | 100,00% |
| Despesas Com O Pessoal | 93.641.453,00 | 54,15% |
| Contribuições Do Empregador | 19.000.000,00 | 10,99% |
| Despesas Em Bens E Serviços | 58.290.098,00 | 33,71% |
| Subsídios E Transferências Correntes | 2.000.000,00 | 1,16% |
| Unidade Orçamental / Natureza | Valor | % |
| Fundo De Apoio Ao Desenvolv.Da Indústria Pesqueira | 57.192.062,00 | 100,00% |
| Despesas Correntes | 57.192.062,00 | 100,00% |
| Despesas Com O Pessoal | 54.221.981,00 | 94,81% |
| Contribuições Do Empregador | 2.970.081,00 | 5,19% |
| Unidade Orçamental / Natureza | Valor | % |
| Ministério Das Pescas E Do Mar | 8.755.948.366,00 | 100,00% |
| Despesas Correntes | 2.858.166.416,00 | 32,64% |
| Despesas Com O Pessoal | 801.825.762,00 | 9,16% |
| Contribuições Do Empregador | 54.316.517,00 | 0,62% |
| Despesas Em Bens E Serviços | 1.999.098.975,00 | 22,83% |
| Subsídios E Transferências Correntes | 2.925.162,00 | 0,03% |
| Despesas De Capital | 5.897.781.950,00 | 67,36% |
| Investimentos | 5.897.781.950,00 | 67,36% |
| Unidade Orçamental / Natureza | Valor | % |
| Serviço Nacional De Fiscalização Pesqueira E Da Aquicultura | 295.211.119,00 | 100,00% |
| Despesas Correntes | 295.211.119,00 | 100,00% |
| Despesas Com O Pessoal | 127.377.173,00 | 43,15% |
| Contribuições Do Empregador | 11.384.697,00 | 3,86% |
| Despesas Em Bens E Serviços | 156.079.262,00 | 52,87% |



DOTAÇÃO ORÇAMENTAL POR ORGÃO

DESPESAS DE NATUREZA POR UNIDADE ORÇAMENTAL

| Unidade Orçamental / Natureza | Valor | % |
|--------------------------------------|--------------|----------|
| Subsídios E Transferências Correntes | 369.987,00 | 0,13% |



DOTAÇÃO ORÇAMENTAL POR ORGÃO

Órgão: Ministério Da Indústria

RECEITA POR NATUREZA ECONÓMICA

| Natureza | Valor | % |
|------------------------------------|-----------------------|----------------|
| Total Geral: | 115.000.000,00 | 100,00% |
| Receitas Correntes | 115.000.000,00 | 100,00% |
| Receitas Correntes Diversas | 115.000.000,00 | 100,00% |
| Outras Receitas Correntes | 115.000.000,00 | 100,00% |

DESPESAS POR NATUREZA ECONÓMICA

| Natureza | Valor | % |
|---|--------------------------|----------------|
| Total Geral: | 12.910.294.262,00 | 100,00% |
| Despesas Correntes | 11.328.242.356,00 | 87,75% |
| Despesas Com O Pessoal | 851.562.754,00 | 6,60% |
| Despesas Com O Pessoal Civil | 851.562.754,00 | 6,60% |
| Contribuições Do Empregador | 51.975.150,00 | 0,40% |
| Contribuições Do Empregador Para A Segurança Social | 51.975.150,00 | 0,40% |
| Despesas Em Bens E Serviços | 10.255.596.659,00 | 79,44% |
| Bens | 6.686.834.084,00 | 51,79% |
| Serviços | 3.568.762.575,00 | 27,64% |
| Subsídios E Transferências Correntes | 169.107.793,00 | 1,31% |
| Transferências Correntes | 169.107.793,00 | 1,31% |
| Despesas De Capital | 1.582.051.906,00 | 12,25% |
| Investimentos | 1.582.051.906,00 | 12,25% |
| Aquisição De Bens De Capital Fixo | 1.582.028.336,00 | 12,25% |
| Compra De Activos Intangíveis | 23.570,00 | 0,00% |

DESPESAS POR FUNÇÃO

| Função | Valor | % |
|--|--------------------------|----------------|
| Total Geral: | 12.910.294.262,00 | 100,00% |
| Educação | 878.158.033,00 | 6,80% |
| Ensino Técnico-Profissional | 878.158.033,00 | 6,80% |
| Assuntos Económicos | 12.032.136.229,00 | 93,20% |
| Indústria Extractiva, Transformadora E Construção | 12.007.424.757,00 | 93,01% |
| Indústria Extractiva E Rec.Minerais, Except.Combustíveis | 159.569.806,00 | 1,24% |
| Indústria Transformadora | 11.847.854.951,00 | 91,77% |
| Assuntos Económicos Gerais, Comerciais E Laborais | 24.711.472,00 | 0,19% |
| Assuntos Económicos E Comerciais Em Geral | 24.711.472,00 | 0,19% |

DESPESAS POR PROGRAMA

| Programa | Valor | % |
|--|--------------------------|----------------|
| Total Geral: | 12.910.294.262,00 | 100,00% |
| Actividade Permanente | 2.082.720.789,00 | 16,13% |
| Prog. De Melhoría Do Sistema De Form. Técnico Profissional | 22.851.210,00 | 0,18% |
| Prog.De Fomento Da Activ.Produtiva Da Industr.Transformadora | 41.132.178,00 | 0,32% |
| Prog.De Melhor.Do Sist.De Form.Téc.E Profis.E Do Emprego | 62.155.293,00 | 0,48% |
| Prog.De Reforço E Alarg.Das Relações Bil.E Multilaterais | 96.040.600,00 | 0,74% |
| Programa De Apoio Ao Desenv.Da Indústria Transformadora | 3.692.994.831,00 | 28,61% |
| Programa De Desenv. Do Ensino Primário E Secundário | 6.755.139.520,00 | 52,32% |
| Programa De Diversificação Da Produção Nacional | 157.259.841,00 | 1,22% |

DESPESAS DE FUNCIONAMENTO E DE APOIO AO DESENVOLVIMENTO

| Projecto / Actividade | Valor | % |
|-----------------------|-------|---|
|-----------------------|-------|---|



DOTAÇÃO ORÇAMENTAL POR ORGÃO

DESPESAS DE FUNCIONAMENTO E DE APOIO AO DESENVOLVIMENTO

| Projecto / Actividade | Valor | % |
|--|--------------------------|----------------|
| Total Geral: | 12.032.136.229,00 | 100,00% |
| Administração E Gestão Da Política E Do Desenvolvimento Industrial | 1.860.303.509,00 | 15,46% |
| Apoio Financeiro As Associações De Utilidade Pública | 167.750.000,00 | 1,39% |
| Aquisição De Equipamentos Diversos | 30.115.071,00 | 0,25% |
| Aquisição De Equipamentos Essenciais | 29.100.180,00 | 0,24% |
| Avaliação De Fábricas Têxteis | 27.421.452,00 | 0,23% |
| Conselho Nacional De Qualidade | 96.040.600,00 | 0,80% |
| Equipamento Para O Centro De Formação Técnico De Metalurgia | 9.140.484,00 | 0,08% |
| Equipamentos Para O Centro De Formação Fadário Muteka | 13.710.726,00 | 0,11% |
| Estratégia De Formação Recursos Humanos Para O Sector Da Industria | 62.155.293,00 | 0,52% |
| Expo Industria | 41.132.178,00 | 0,34% |
| Fabricação E Distribuição De Livros Escolares | 6.755.139.520,00 | 56,14% |
| Financiamento De Projectos Económ. Sociais E Micro-Crédito | 24.711.472,00 | 0,21% |
| Grupo Técnico Multisectorial Neg.Protoc.Comércio Da S.A.D.C | 112.471.469,00 | 0,93% |
| Implementação De Estratégia De Reindustrialização De Angola | 44.788.372,00 | 0,37% |
| Informat Do Mind-Acompanhamento Do Pnd Dos Projectos E Respectivos Contratos | 1.828.097,00 | 0,02% |
| Informat Do Ministério Da Indústria Sistema De Informação Integrada Do Mind | 82.264.356,00 | 0,68% |
| Interligação Da Base De Dados Do Cad Indus E Direcções Provinciais Da Indus | 91.404.844,00 | 0,76% |
| Manutenção De Resid. De Memb. Do Gov. E Magistrados | 855.628,00 | 0,01% |
| Profir-Programa De Fomento De Pequena Industria Rural | 2.547.069.138,00 | 21,17% |
| Sistematização E Digitalização Arquivo Documental Indústria | 34.733.840,00 | 0,29% |

PROGRAMA DE INVESTIMENTOS PÚBLICOS

| Município / Projecto / Actividade | Total |
|--|-----------------------|
| Total Geral: | 878.158.033,00 |
| Viana | 878.158.033,00 |
| Construção Centro Industrial De Tecnologia Avançada Luanda - Viana | 878.158.033,00 |

DESPESAS DE NATUREZA POR UNIDADE ORÇAMENTAL

| Unidade Orçamental / Natureza | Valor | % |
|--------------------------------------|----------------------|----------------|
| Fundo Do Projecto Coca-Cola | 24.711.472,00 | 100,00% |
| Despesas Correntes | 24.711.472,00 | 100,00% |
| Despesas Com O Pessoal | 8.674.596,00 | 35,10% |
| Contribuições Do Empregador | 273.974,00 | 1,11% |
| Despesas Em Bens E Serviços | 15.431.896,00 | 62,45% |
| Subsídios E Transferências Correntes | 331.006,00 | 1,34% |

| Unidade Orçamental / Natureza | Valor | % |
|--|----------------------|----------------|
| Instituto Angolano De Acreditação | 79.639.462,00 | 100,00% |
| Despesas Correntes | 75.815.893,00 | 95,20% |
| Despesas Com O Pessoal | 43.611.746,00 | 54,76% |
| Contribuições Do Empregador | 3.983.315,00 | 5,00% |
| Despesas Em Bens E Serviços | 27.620.832,00 | 34,68% |
| Subsídios E Transferências Correntes | 600.000,00 | 0,75% |
| Despesas De Capital | 3.823.569,00 | 4,80% |
| Investimentos | 3.823.569,00 | 4,80% |

| Unidade Orçamental / Natureza | Valor | % |
|---|-----------------------|----------------|
| Instituto Angolano De Normalização E Qualidade | 208.007.577,00 | 100,00% |



DOTAÇÃO ORÇAMENTAL POR ORGÃO

DESPESAS DE NATUREZA POR UNIDADE ORÇAMENTAL

| Unidade Orçamental / Natureza | Valor | % |
|---|--------------------------|----------------|
| Despesas Correntes | 184.919.707,00 | 88,90% |
| Despesas Com O Pessoal | 87.437.564,00 | 42,04% |
| Contribuições Do Empregador | 6.699.583,00 | 3,22% |
| Despesas Em Bens E Serviços | 90.673.933,00 | 43,59% |
| Subsídios E Transferências Correntes | 108.627,00 | 0,05% |
| Despesas De Capital | 23.087.870,00 | 11,10% |
| Investimentos | 23.087.870,00 | 11,10% |
| Unidade Orçamental / Natureza | Valor | % |
| Instituto Angolano De Propriedade Industrial | 201.447.816,00 | 100,00% |
| Despesas Correntes | 189.947.816,00 | 94,29% |
| Despesas Com O Pessoal | 59.891.839,00 | 29,73% |
| Contribuições Do Empregador | 7.482.628,00 | 3,71% |
| Despesas Em Bens E Serviços | 122.533.349,00 | 60,83% |
| Subsídios E Transferências Correntes | 40.000,00 | 0,02% |
| Despesas De Capital | 11.500.000,00 | 5,71% |
| Investimentos | 11.500.000,00 | 5,71% |
| Unidade Orçamental / Natureza | Valor | % |
| Instituto De Desenvolvimento Industrial De Angola | 133.520.159,00 | 100,00% |
| Despesas Correntes | 131.076.546,00 | 98,17% |
| Despesas Com O Pessoal | 62.560.249,00 | 46,85% |
| Contribuições Do Empregador | 4.834.553,00 | 3,62% |
| Despesas Em Bens E Serviços | 63.567.744,00 | 47,61% |
| Subsídios E Transferências Correntes | 114.000,00 | 0,09% |
| Despesas De Capital | 2.443.613,00 | 1,83% |
| Investimentos | 2.443.613,00 | 1,83% |
| Unidade Orçamental / Natureza | Valor | % |
| Instituto Nacional De Inovação E Tecnologias Industriais | 79.930.344,00 | 100,00% |
| Despesas Correntes | 76.106.774,00 | 95,22% |
| Despesas Com O Pessoal | 43.923.836,00 | 54,95% |
| Contribuições Do Empregador | 4.118.992,00 | 5,15% |
| Despesas Em Bens E Serviços | 27.935.276,00 | 34,95% |
| Subsídios E Transferências Correntes | 128.670,00 | 0,16% |
| Despesas De Capital | 3.823.570,00 | 4,78% |
| Investimentos | 3.823.570,00 | 4,78% |
| Unidade Orçamental / Natureza | Valor | % |
| Ministério Da Indústria | 12.183.037.432,00 | 100,00% |
| Despesas Correntes | 10.645.664.148,00 | 87,38% |
| Despesas Com O Pessoal | 545.462.924,00 | 4,48% |
| Contribuições Do Empregador | 24.582.105,00 | 0,20% |
| Despesas Em Bens E Serviços | 9.907.833.629,00 | 81,32% |
| Subsídios E Transferências Correntes | 167.785.490,00 | 1,38% |
| Despesas De Capital | 1.537.373.284,00 | 12,62% |
| Investimentos | 1.537.373.284,00 | 12,62% |



DOTAÇÃO ORÇAMENTAL POR ORGÃO

Órgão: Ministério Dos Recursos Minerais E Petróleos

DESPESAS POR NATUREZA ECONÓMICA

| Natureza | Valor | % |
|---|--------------------------|----------------|
| Total Geral: | 14.145.368.433,00 | 100,00% |
| Despesas Correntes | 10.123.825.330,00 | 71,57% |
| Despesas Com O Pessoal | 1.447.130.699,00 | 10,23% |
| Despesas Com O Pessoal Civil | 1.447.130.699,00 | 10,23% |
| Contribuições Do Empregador | 95.423.884,00 | 0,67% |
| Contribuições Do Empregador Para A Segurança Social | 95.423.884,00 | 0,67% |
| Despesas Em Bens E Serviços | 8.579.712.183,00 | 60,65% |
| Bens | 243.135.683,00 | 1,72% |
| Serviços | 8.336.576.500,00 | 58,94% |
| Subsídios E Transferências Correntes | 1.558.564,00 | 0,01% |
| Transferências Correntes | 1.558.564,00 | 0,01% |
| Despesas De Capital | 4.021.543.103,00 | 28,43% |
| Investimentos | 4.021.543.103,00 | 28,43% |
| Aquisição De Bens De Capital Fixo | 4.021.543.103,00 | 28,43% |

DESPESAS POR FUNÇÃO

| Função | Valor | % |
|--|--------------------------|----------------|
| Total Geral: | 14.145.368.433,00 | 100,00% |
| Educação | 571.793.943,00 | 4,04% |
| Ensino Secundário | 571.793.943,00 | 4,04% |
| Assuntos Económicos | 13.573.574.490,00 | 95,96% |
| Combustíveis E Energia | 1.550.177.788,00 | 10,96% |
| Petróleo E Gás Natural | 1.550.177.788,00 | 10,96% |
| Indústria Extractiva, Transformadora E Construção | 12.023.396.702,00 | 85,00% |
| Indústria Extractiva E Rec.Minerais, Except.Combustíveis | 12.023.396.702,00 | 85,00% |

DESPESAS POR PROGRAMA

| Programa | Valor | % |
|--|--------------------------|----------------|
| Total Geral: | 14.145.368.433,00 | 100,00% |
| Actividade Permanente | 2.838.278.868,00 | 20,07% |
| Programa De Elaboração Do Plano Nacional De Geologia | 10.974.159.426,00 | 77,58% |
| Programa De Recuperação Das Infraestruturas Geológicas | 73.162.590,00 | 0,52% |
| Programa De Sustentabilidade Da Produção Petrolífera | 259.767.549,00 | 1,84% |

DESPESAS DE FUNCIONAMENTO E DE APOIO AO DESENVOLVIMENTO

| Projecto / Actividade | Valor | % |
|--|-------------------------|----------------|
| Total Geral: | 3.171.209.007,00 | 100,00% |
| Acompanhamento Da Implementação Do Projecto Do M'Popo | 914.187,00 | 0,03% |
| Ações Inspectivas | 19.600.528,00 | 0,62% |
| Adequ.EMPRES.CONCES.MINERAIS ESTRATÉG.REGRAS CÓD MINE. | 1.919.501,00 | 0,06% |
| Administração E Gestão Da Política De Hidrocarbonetos | 1.290.410.239,00 | 40,69% |
| Administração E Gestão Da Política E Dos Recursos Minerais | 974.909.275,00 | 30,74% |
| Brigadas Multisec.P/ Inspeção E Fiscalização De Inertes | 4.571.707,00 | 0,14% |
| Comissão De Acomp. Da Implementação Do Plano Nacional De Geologia | 3.999.420,00 | 0,13% |
| Comissão De Acompan.Projecto De Ferro De Kassinga | 5.712.803,00 | 0,18% |
| Comissão De Acompan.Projecto De Fosfato Zaire E Cabinda | 1.622.436,00 | 0,05% |
| Conselho Consultivo Do Ministério Dos Petróleos | 9.686.203,00 | 0,31% |
| Elab. Normativa Procedimentos Exportação Temp. Amostras Geológicas | 594.132,00 | 0,02% |



DOTAÇÃO ORÇAMENTAL POR ORGÃO

DESPESAS DE FUNCIONAMENTO E DE APOIO AO DESENVOLVIMENTO

| Projecto / Actividade | Valor | % |
|--|----------------|--------|
| Elaboração Da Estrategia Mgm 2050 | 10.511.557,00 | 0,33% |
| Estrategia De Desenvolvimento Dos Biocombustiveis | 22.394.810,00 | 0,71% |
| Estudo Geológicos E Mineralógicos Da Orla Marítima | 4.570.242,00 | 0,14% |
| Informatização Do Museu Geomineiro | 4.570.242,00 | 0,14% |
| Informatização Dos Serviços | 87.696.655,00 | 2,77% |
| Legislação De Indústria Petrolífera | 21.350.093,00 | 0,67% |
| Manutenção De Resid. De Memb. Do Gov. E Magistrados | 1.165.411,00 | 0,04% |
| Organização Activ. Exploração Artesanal E Com. Ouro De Cabinda | 548.430,00 | 0,02% |
| Participação Em Congressos E Workshops | 24.857.939,00 | 0,78% |
| Participação Na Feira Internacional De Minas Fima | 5.328.097,00 | 0,17% |
| Plano Nacional De Contingência Contra Derrames De Petróleo | 74.181.321,00 | 2,34% |
| Prestação De Serviços De Educação | 571.793.943,00 | 18,03% |
| Progr. Candid.Angola A Vice Presid. Processo Kimberly | 6.473.933,00 | 0,20% |
| Proj.Recup.Áreas De Minas Inactivas Valo. Roc. Ornamen.Laborató. | 4.038.086,00 | 0,13% |
| Projecto De Aquisição Do Acervo Bibliográfico | 4.570.242,00 | 0,14% |
| Projecto De Investigação Geológica | 6.740.765,00 | 0,21% |
| Sistema Integrado De Gestão Do Cadastro Mineiro | 6.476.810,00 | 0,20% |

PROGRAMA DE INVESTIMENTOS PÚBLICOS

| Município / Projecto / Actividade | Total |
|---|--------------------------|
| Total Geral: | 10.974.159.426,00 |
| Estrutura Central | 10.974.159.426,00 |
| Estudos De Levantamento Geológico Zona Norte | 294.749.555,00 |
| Estudos De Levantamento Geológico Zona Sul | 6.895.699.912,00 |
| Construção E Apetrechamento De Infraestruturas Geológicas | 3.783.709.959,00 |

DESPESAS DE NATUREZA POR UNIDADE ORÇAMENTAL

| Unidade Orçamental / Natureza | Valor | % |
|--|-----------------------|----------------|
| Agência Reguladora Do Mercado Do Ouro | 66.217.089,00 | 100,00% |
| Despesas Correntes | 66.217.089,00 | 100,00% |
| Despesas Com O Pessoal | 35.124.986,00 | 53,05% |
| Contribuições Do Empregador | 2.455.908,00 | 3,71% |
| Despesas Em Bens E Serviços | 28.027.631,00 | 42,33% |
| Subsídios E Transferências Correntes | 608.564,00 | 0,92% |
| Unidade Orçamental / Natureza | Valor | % |
| Instituto Geológico De Angola | 205.570.308,00 | 100,00% |
| Despesas Correntes | 205.570.308,00 | 100,00% |
| Despesas Com O Pessoal | 105.744.691,00 | 51,44% |
| Contribuições Do Empregador | 8.112.810,00 | 3,95% |
| Despesas Em Bens E Serviços | 91.562.807,00 | 44,54% |
| Subsídios E Transferências Correntes | 150.000,00 | 0,07% |
| Unidade Orçamental / Natureza | Valor | % |
| Instituto Nacional De Petróleos | 571.793.943,00 | 100,00% |
| Despesas Correntes | 566.355.431,00 | 99,05% |
| Despesas Com O Pessoal | 267.476.504,00 | 46,78% |
| Contribuições Do Empregador | 19.000.000,00 | 3,32% |



DOTAÇÃO ORÇAMENTAL POR ORGÃO

DESPESAS DE NATUREZA POR UNIDADE ORÇAMENTAL

| Unidade Orçamental / Natureza | Valor | % |
|--|--------------------------|----------------|
| Despesas Em Bens E Serviços | 279.878.927,00 | 48,95% |
| Despesas De Capital | 5.438.512,00 | 0,95% |
| Investimentos | 5.438.512,00 | 0,95% |
| Unidade Orçamental / Natureza | Valor | % |
| Instituto Regulador Dos Derivados Do Petróleo | 35.155.313,00 | 100,00% |
| Despesas Correntes | 27.365.585,00 | 77,84% |
| Despesas Em Bens E Serviços | 27.365.585,00 | 77,84% |
| Despesas De Capital | 7.789.728,00 | 22,16% |
| Investimentos | 7.789.728,00 | 22,16% |
| Unidade Orçamental / Natureza | Valor | % |
| Ministério Dos Recursos Minerais E Petróleos | 13.266.631.780,00 | 100,00% |
| Despesas Correntes | 9.258.316.917,00 | 69,79% |
| Despesas Com O Pessoal | 1.038.784.518,00 | 7,83% |
| Contribuições Do Empregador | 65.855.166,00 | 0,50% |
| Despesas Em Bens E Serviços | 8.152.877.233,00 | 61,45% |
| Subsídios E Transferências Correntes | 800.000,00 | 0,01% |
| Despesas De Capital | 4.008.314.863,00 | 30,21% |
| Investimentos | 4.008.314.863,00 | 30,21% |



DOTAÇÃO ORÇAMENTAL POR ORGÃO

Órgão: Ministério Do Comércio

DESPESAS POR NATUREZA ECONÓMICA

| Natureza | Valor | % |
|---|-------------------------|----------------|
| Total Geral: | 5.577.682.971,00 | 100,00% |
| Despesas Correntes | 5.330.772.971,00 | 95,57% |
| Despesas Com O Pessoal | 1.529.829.665,00 | 27,43% |
| Despesas Com O Pessoal Civil | 1.529.829.665,00 | 27,43% |
| Contribuições Do Empregador | 151.965.866,00 | 2,72% |
| Contribuições Do Empregador Para A Segurança Social | 149.264.496,00 | 2,68% |
| Outras Contribuições Do Empregador | 2.701.370,00 | 0,05% |
| Despesas Em Bens E Serviços | 3.555.594.952,00 | 63,75% |
| Bens | 195.940.896,00 | 3,51% |
| Serviços | 3.359.654.056,00 | 60,23% |
| Subsídios E Transferências Correntes | 93.382.488,00 | 1,67% |
| Transferências Correntes | 93.382.488,00 | 1,67% |
| Despesas De Capital | 246.910.000,00 | 4,43% |
| Investimentos | 246.910.000,00 | 4,43% |
| Aquisição De Bens De Capital Fixo | 246.910.000,00 | 4,43% |

DESPESAS POR FUNÇÃO

| Função | Valor | % |
|--|-------------------------|----------------|
| Total Geral: | 5.577.682.971,00 | 100,00% |
| Serviços Públicos Gerais | 318.449.737,00 | 5,71% |
| Órgãos Executivos | 318.449.737,00 | 5,71% |
| Habitação E Serviços Comunitários | 1.050.000.000,00 | 18,83% |
| Desenvolvimento Comunitário | 1.050.000.000,00 | 18,83% |
| Assuntos Económicos | 4.209.233.234,00 | 75,47% |
| Assuntos Económicos Gerais, Comerciais E Laborais | 3.235.259.509,00 | 58,00% |
| Assuntos Económicos E Comerciais Em Geral | 3.235.259.509,00 | 58,00% |
| Outras Actividades Económicas | 973.973.725,00 | 17,46% |

DESPESAS POR PROGRAMA

| Programa | Valor | % |
|--|-------------------------|----------------|
| Total Geral: | 5.577.682.971,00 | 100,00% |
| Actividade Permanente | 3.270.763.461,00 | 58,64% |
| Prog.De Desen.Da Act.Com.E Das Infraest.Comerciais Básicas | 1.230.524.564,00 | 22,06% |
| Programa De Capacitação Institucional | 749.012.447,00 | 13,43% |
| Programa De Reconversão Da Economia Informal | 34.887.002,00 | 0,63% |
| Programa De Reforma Administrativa | 292.495.497,00 | 5,24% |

DESPESAS DE FUNCIONAMENTO E DE APOIO AO DESENVOLVIMENTO

| Projecto / Actividade | Valor | % |
|---|-------------------------|----------------|
| Total Geral: | 5.577.682.971,00 | 100,00% |
| Admin. E Gestão Da Política Comercial E Desenvolvimento Do Comércio | 2.755.524.676,00 | 49,40% |
| Ampliação Da Rede Informatica Do Minco | 217.107.264,00 | 3,89% |
| Apoio Financeiro As Associações De Utilidade Pública | 92.000.000,00 | 1,65% |
| Formação E Superação Técnica Profissional | 60.458.839,00 | 1,08% |
| Gestão E Optimização Infraest. Logística Recolha, Transf. Distrib De Produtos | 91.404.843,00 | 1,64% |
| Implementação E Consolidação Sistemas De Inform. No Âmbito Do Siminco | 531.905.183,00 | 9,54% |
| Melhoria Da Gestão Do Comércio Rural E Empreendedores | 36.561.937,00 | 0,66% |
| Operacionalização Do Escoamento Da Produção ; Papagro | 1.050.000.000,00 | 18,83% |



DOTAÇÃO ORÇAMENTAL POR ORGÃO

DESPESAS DE FUNCIONAMENTO E DE APOIO AO DESENVOLVIMENTO

| Projecto / Actividade | Valor | % |
|--|----------------|-------|
| Programa De Apoio A Redução Das Importações | 13.710.726,00 | 0,25% |
| Programa De Dinamização Das Exportações | 13.710.726,00 | 0,25% |
| Programa De Organização E Modernização Administrativa Do Mincó | 292.495.497,00 | 5,24% |
| Programa De Promoção Do Comércio Rural | 36.561.937,00 | 0,66% |
| Programa De Sensibilização E Mobilização Do Consumidor | 34.887.002,00 | 0,63% |
| Regulação Da Actividade Comercial | 351.354.341,00 | 6,30% |

DESPESAS DE NATUREZA POR UNIDADE ORÇAMENTAL

| Unidade Orçamental / Natureza | Valor | % |
|---|-----------------------|----------------|
| Agência Promoção Do Investimento E Exportações De Angola | 345.871.189,00 | 100,00% |
| Despesas Correntes | 345.871.189,00 | 100,00% |
| Despesas Com O Pessoal | 125.578.007,00 | 36,31% |
| Contribuições Do Empregador | 14.480.152,00 | 4,19% |
| Despesas Em Bens E Serviços | 205.736.274,00 | 59,48% |
| Subsídios E Transferências Correntes | 76.756,00 | 0,02% |

| Unidade Orçamental / Natureza | Valor | % |
|---|-------------------------|----------------|
| Ministério Do Comércio | 4.111.303.075,00 | 100,00% |
| Despesas Correntes | 3.874.393.075,00 | 94,24% |
| Despesas Com O Pessoal | 1.034.893.867,00 | 25,17% |
| Contribuições Do Empregador | 118.099.742,00 | 2,87% |
| Despesas Em Bens E Serviços | 2.628.952.993,00 | 63,94% |
| Subsídios E Transferências Correntes | 92.446.473,00 | 2,25% |
| Despesas De Capital | 236.910.000,00 | 5,76% |
| Investimentos | 236.910.000,00 | 5,76% |

| Unidade Orçamental / Natureza | Valor | % |
|---|-------------------------|----------------|
| Representações Comerciais | 1.120.508.707,00 | 100,00% |
| Despesas Correntes | 1.110.508.707,00 | 99,11% |
| Despesas Com O Pessoal | 369.357.791,00 | 32,96% |
| Contribuições Do Empregador | 19.385.972,00 | 1,73% |
| Despesas Em Bens E Serviços | 720.905.685,00 | 64,34% |
| Subsídios E Transferências Correntes | 859.259,00 | 0,08% |
| Despesas De Capital | 10.000.000,00 | 0,89% |
| Investimentos | 10.000.000,00 | 0,89% |



DOTAÇÃO ORÇAMENTAL POR ORGÃO

Órgão: Ministério Da Hotelaria E Turismo

DESPESAS POR NATUREZA ECONÓMICA

| Natureza | Valor | % |
|---|-------------------------|----------------|
| Total Geral: | 1.121.011.709,00 | 100,00% |
| Despesas Correntes | 1.105.211.709,00 | 98,59% |
| Despesas Com O Pessoal | 706.337.395,00 | 63,01% |
| Despesas Com O Pessoal Civil | 706.337.395,00 | 63,01% |
| Contribuições Do Empregador | 57.034.594,00 | 5,09% |
| Contribuições Do Empregador Para A Segurança Social | 57.034.594,00 | 5,09% |
| Despesas Em Bens E Serviços | 341.251.948,00 | 30,44% |
| Bens | 64.696.317,00 | 5,77% |
| Serviços | 276.555.631,00 | 24,67% |
| Subsídios E Transferências Correntes | 587.772,00 | 0,05% |
| Transferências Correntes | 587.772,00 | 0,05% |
| Despesas De Capital | 15.800.000,00 | 1,41% |
| Investimentos | 15.800.000,00 | 1,41% |
| Aquisição De Bens De Capital Fixo | 15.800.000,00 | 1,41% |

DESPESAS POR FUNÇÃO

| Função | Valor | % |
|--|-------------------------|----------------|
| Total Geral: | 1.121.011.709,00 | 100,00% |
| Assuntos Económicos | 1.121.011.709,00 | 100,00% |
| Assuntos Económicos Gerais, Comerciais E Laborais | 1.121.011.709,00 | 100,00% |
| Turismo | 1.121.011.709,00 | 100,00% |

DESPESAS POR PROGRAMA

| Programa | Valor | % |
|--|-------------------------|----------------|
| Total Geral: | 1.121.011.709,00 | 100,00% |
| Actividade Permanente | 1.045.371.608,00 | 93,25% |
| Prog.De Formação De Profissionais P/O Sector Turístico | 29.110.779,00 | 2,60% |
| Programa De Apoio Ao Desen.Da Actividade Turística | 10.391.293,00 | 0,93% |
| Programa De Divulg.E Promoção Do Potencial Turístico | 36.138.029,00 | 3,22% |

DESPESAS DE FUNCIONAMENTO E DE APOIO AO DESENVOLVIMENTO

| Projecto / Actividade | Valor | % |
|--|-------------------------|----------------|
| Total Geral: | 1.121.011.709,00 | 100,00% |
| Administração E Gestão Da Política E Do Desenvolvimento Turístico | 928.726.406,00 | 82,85% |
| Campanha De Educação Pública "Educar Para O Turismo" | 28.617.191,00 | 2,55% |
| Formação Turística E Hoteleira Para População Local | 904.909,00 | 0,08% |
| Formação Ambiental Para População Local Do Cabo Ledo | 639.834,00 | 0,06% |
| Organ.E Participação Em Feiras E Fóruns Nacionais Internacionais | 20.045.285,00 | 1,79% |
| Programa De Divulgação Do Potencial Turístico | 14.024.211,00 | 1,25% |
| Programa Estrat. Form. De Hot E Tur.Para Melhoria Da Qual. De Oferta | 24.857.031,00 | 2,22% |
| Regulação Da Actividade De Hotelaria E Turismo | 103.196.842,00 | 9,21% |

DESPESAS DE NATUREZA POR UNIDADE ORÇAMENTAL

| Unidade Orçamental / Natureza | Valor | % |
|--|----------------------|----------------|
| Gabinete De Gestão Do Polo Desenv.Tur/Cabo Ledo | 81.675.344,00 | 100,00% |
| Despesas Correntes | 81.675.344,00 | 100,00% |
| Despesas Com O Pessoal | 48.903.592,00 | 59,88% |
| Contribuições Do Empregador | 3.990.000,00 | 4,89% |
| Despesas Em Bens E Serviços | 28.781.752,00 | 35,24% |



DOTAÇÃO ORÇAMENTAL POR ORGÃO

DESPESAS DE NATUREZA POR UNIDADE ORÇAMENTAL

| Unidade Orçamental / Natureza | Valor | % |
|--|-----------------------|----------------|
| Gabinete De Gestão Do Polo Desenv.Tur/Kalandula | 65.433.995,00 | 100,00% |
| Despesas Correntes | 65.433.995,00 | 100,00% |
| Despesas Com O Pessoal | 33.913.728,00 | 51,83% |
| Contribuições Do Empregador | 2.641.209,00 | 4,04% |
| Despesas Em Bens E Serviços | 28.629.058,00 | 43,75% |
| Subsídios E Transferências Correntes | 250.000,00 | 0,38% |
| Gabinete De Gestão Do Polo Desenv.Tur/Okavango | 81.452.533,00 | 100,00% |
| Despesas Correntes | 81.452.533,00 | 100,00% |
| Despesas Com O Pessoal | 49.719.972,00 | 61,04% |
| Contribuições Do Empregador | 3.173.617,00 | 3,90% |
| Despesas Em Bens E Serviços | 28.558.944,00 | 35,06% |
| Instituto De Fomento Turístico | 123.242.127,00 | 100,00% |
| Despesas Correntes | 117.821.618,00 | 95,60% |
| Despesas Com O Pessoal | 65.988.954,00 | 53,54% |
| Contribuições Do Empregador | 3.420.295,00 | 2,78% |
| Despesas Em Bens E Serviços | 48.123.700,00 | 39,05% |
| Subsídios E Transferências Correntes | 288.669,00 | 0,23% |
| Despesas De Capital | 5.420.509,00 | 4,40% |
| Investimentos | 5.420.509,00 | 4,40% |
| Ministério Da Hotelaria E Turismo | 769.207.710,00 | 100,00% |
| Despesas Correntes | 758.828.219,00 | 98,65% |
| Despesas Com O Pessoal | 507.811.149,00 | 66,02% |
| Contribuições Do Empregador | 43.809.473,00 | 5,70% |
| Despesas Em Bens E Serviços | 207.158.494,00 | 26,93% |
| Subsídios E Transferências Correntes | 49.103,00 | 0,01% |
| Despesas De Capital | 10.379.491,00 | 1,35% |
| Investimentos | 10.379.491,00 | 1,35% |



DOTAÇÃO ORÇAMENTAL POR ORGÃO

Órgão: Ministério Da Construção E Obras Públicas

RECEITA POR NATUREZA ECONÓMICA

| Natureza | Valor | % |
|------------------------------------|----------------------|----------------|
| Total Geral: | 10.000.000,00 | 100,00% |
| Receitas Correntes | 10.000.000,00 | 100,00% |
| Receitas Correntes Diversas | 10.000.000,00 | 100,00% |
| Outras Receitas Correntes | 10.000.000,00 | 100,00% |

DESPESAS POR NATUREZA ECONÓMICA

| Natureza | Valor | % |
|---|---------------------------|----------------|
| Total Geral: | 185.853.742.712,00 | 100,00% |
| Despesas Correntes | 12.067.421.492,00 | 6,49% |
| Despesas Com O Pessoal | 1.266.627.777,00 | 0,68% |
| Despesas Com O Pessoal Civil | 1.266.627.777,00 | 0,68% |
| Contribuições Do Empregador | 104.634.548,00 | 0,06% |
| Contribuições Do Empregador Para A Segurança Social | 104.634.548,00 | 0,06% |
| Despesas Em Bens E Serviços | 10.624.907.518,00 | 5,72% |
| Bens | 391.717.288,00 | 0,21% |
| Serviços | 10.233.190.230,00 | 5,51% |
| Subsídios E Transferências Correntes | 71.251.649,00 | 0,04% |
| Transferências Correntes | 71.251.649,00 | 0,04% |
| Despesas De Capital | 173.786.321.220,00 | 93,51% |
| Investimentos | 171.286.321.220,00 | 92,16% |
| Aquisição De Bens De Capital Fixo | 171.286.321.220,00 | 92,16% |
| Outras Despesas De Capital | 2.500.000.000,00 | 1,35% |

DESPESAS POR FUNÇÃO

| Função | Valor | % |
|--|---------------------------|----------------|
| Total Geral: | 185.853.742.712,00 | 100,00% |
| Serviços Públicos Gerais | 2.295.982.192,00 | 1,24% |
| Órgãos Executivos | 1.154.377.948,00 | 0,62% |
| Serviços Públicos Gerais De Investig.E Desenvolvimento | 462.427.626,00 | 0,25% |
| Outros Serviços Gerais Da Administ.Pública | 679.176.618,00 | 0,37% |
| Segurança E Ordem Pública | 127.911.340,00 | 0,07% |
| Serviços Policiais | 127.911.340,00 | 0,07% |
| Educação | 915.442.294,00 | 0,49% |
| Ensino Superior | 915.442.294,00 | 0,49% |
| Ensino Superior De Graduação | 915.442.294,00 | 0,49% |
| Habitação E Serviços Comunitários | 66.199.622.616,00 | 35,62% |
| Desenvolvimento Habitacional | 36.418.393.488,00 | 19,60% |
| Infra-Estrutura Urbana | 29.781.229.128,00 | 16,02% |
| Recreação, Cultura E Religião | 1.071.204.750,00 | 0,58% |
| Serviços Culturais | 1.071.204.750,00 | 0,58% |
| Assuntos Económicos | 115.243.579.520,00 | 62,01% |
| Transportes | 110.295.101.534,00 | 59,35% |
| Transporte Rodoviário | 110.291.601.534,00 | 59,34% |
| Transporte Ferroviário | 3.500.000,00 | 0,00% |
| Indústria Extractiva, Transformadora E Construção | 4.948.477.986,00 | 2,66% |
| Construção | 4.948.477.986,00 | 2,66% |

DESPESAS POR PROGRAMA



DOTAÇÃO ORÇAMENTAL POR ORGÃO

DESPESAS POR PROGRAMA

| Programa | Valor | % |
|---|---------------------------|----------------|
| Total Geral: | 185.853.742.712,00 | 100,00% |
| Actividade Permanente | 6.071.387.429,00 | 3,27% |
| Prog.De Gestão E Valoriz.Dos Rec.Humanos Na Admin.Publica | 476.161.848,00 | 0,26% |
| Prog.De Promoção Da Investigação No Domínio Da Cultura | 1.071.204.750,00 | 0,58% |
| Prog.De Reab.E Const. Das Infraestrutras Económ.Básicas | 55.650.825.135,00 | 29,94% |
| Prog.De Reab.E Const.De Infra-Estrut.De Transp.Rodoviário | 112.204.207.302,00 | 60,37% |
| Prog.De Reab.E Construção De Infraestrut. Ferroviárias | 3.500.000,00 | 0,00% |
| Prog.De Reab.E Dotação De Infraestrut.Do Ensino Superior | 915.442.294,00 | 0,49% |
| Prog.Melh.Do Niv.Técnico Da Mão-De-Obra Lig.A Const.Civil | 185.175.820,00 | 0,10% |
| Prog.Nac.De Const.De Infraest.Administrativas E Autárquicas | 679.176.618,00 | 0,37% |
| Programa De Capacitação Institucional | 14.660.295,00 | 0,01% |
| Programa De Investimento Em Infraestruturas Integradas | 1.442.338.340,00 | 0,78% |
| Programa De Ordenamento Do Território E Urbanismo | 2.255.204.961,00 | 1,21% |
| Programa De Qualidade Ambiental | 2.690.304.092,00 | 1,45% |
| Programa De Reforma Administrativa | 26.438.908,00 | 0,01% |
| Programa.De Const.De Equipam.Sociais E Edifícios Públicos | 2.167.714.920,00 | 1,17% |

DESPESAS DE FUNCIONAMENTO E DE APOIO AO DESENVOLVIMENTO

| Projecto / Actividade | Valor | % |
|--|-------------------------|----------------|
| Total Geral: | 6.798.633.932,00 | 100,00% |
| Administração E Gestão Dos Serviços De Obras Públicas | 2.756.973.064,00 | 40,55% |
| Administração E Gestão Dos Serviços De Urbanismo E Habitação | 218.690.077,00 | 3,22% |
| Apoio Financeiro Para Às Associações De Utilidade Pública | 67.000.000,00 | 0,99% |
| Assistência Técnica | 159.053.483,00 | 2,34% |
| Conferência Internacional Sobre Erosão De Solos | 4.242.984,00 | 0,06% |
| Conselho Consultivo, Cons Técn.Desen.Ordenado, Desp. Adim.C/ Fiscais | 9.424.348,00 | 0,14% |
| Formação E Capacitação De Quadros | 4.834.343,00 | 0,07% |
| Formação Para Reorganização Adequação E Capac. Dos Quadros | 466.737.500,00 | 6,87% |
| Gestão De Brigadas De Reparação De Estradas E Pontes | 263.401.482,00 | 3,87% |
| Implementação De Sistema De Gestão E De Informação | 9.456.321,00 | 0,14% |
| Informatização De Serviços E Aquisição De Software | 4.070.608,00 | 0,06% |
| Intervenções Em Calamidades Públicas De Emergência | 2.500.000.000,00 | 36,77% |
| Licenciamento De Softwares | 6.398.339,00 | 0,09% |
| Modernização Dos Serviços Administrativos | 14.660.295,00 | 0,22% |
| Prestação De Serviços De Educação | 248.542.074,00 | 3,66% |
| Programa De Formação Das Áreas Técnicas E Administrativas - Inea | 27.427.403,00 | 0,40% |
| Programa De Reforço Da Capacidade Institucional | 12.911.979,00 | 0,19% |
| Serviços De Consultoria E Melhoria Do Funcionamento Do Mincons | 24.809.632,00 | 0,36% |

PROGRAMA DE INVESTIMENTOS PÚBLICOS

| Município / Projecto / Actividade | Total |
|--|---------------------------|
| Total Geral: | 179.055.108.780,00 |
| Belas | 15.825.000.000,00 |
| Construção Infra-Estrutura Urbana 10.000 Fogos - Kilamba | 15.825.000.000,00 |
| Bibala | 202.666.666,00 |
| Estudos E Reabilitação Da Estrada En-104, Troço: Bibala/Lola. | 202.666.666,00 |
| Bundas | 181.753.000,00 |
| Reab. Da Estr. Lucusse/Lumbala N´Guimbo : Lutembo/Lumbala N´Guimbo-Lcc | 181.753.000,00 |



DOTAÇÃO ORÇAMENTAL POR ORGÃO

PROGRAMA DE INVESTIMENTOS PÚBLICOS

| Município / Projecto / Actividade | Total |
|---|-------------------------|
| Cabinda | 7.806.194.098,00 |
| Construção Do Campus Universitário De Cabinda | 790.442.294,00 |
| Construção Do Centro Político Administrativo Da Província De Cabinda | 679.176.618,00 |
| Construção Do Novo Comando Provincial Da Policia Em Cabinda | 127.911.340,00 |
| Construção Infraestrutura Integrada De Cabinda Fase 1 Etapa 2 | 1.343.319.070,00 |
| Construção Casas Sociais Cabinda 12.000 Fog. Real. Pop. Afe. Val. Enc. Tchizo Fs1 | 1.005.780.076,00 |
| Construção Estrada Terciária Cabinda Rua Das Forças Armadas - Extensão De 1,60 Km | 148.779.079,00 |
| Construção Infraestruturas Integradas Cabinda Fase 2 | 1.024.859.733,00 |
| Construção Vala De Drenagem Cabinda -Encostas Morro Do Tchizo E Val De Macrodre- Fas1 | 956.549.292,00 |
| Reabilitação Estrada Terciária Cabinda Rua Cr 2 - Ligando A Rua Da Missão Com A Do Comércio | 275.003.650,00 |
| Reabilitação Estrada Terciária Cabinda Rua Da Missão - Extensão De 2,50 Km | 468.930.247,00 |
| Reabilitação Estrada Terciária Cabinda Rua Duque De Tchiazzi (Aeroporto/Largo Do Ambiente) | 454.500.360,00 |
| Reabilitação Estrada Terciária Cabinda Rua Manda Fama/Rotunda Da República - Extensão De | 530.942.339,00 |
| Cachiuango | 1.339.000.000,00 |
| Reabilitação Da Estrada Catchiuango/Chinhama - Lcc | 1.339.000.000,00 |
| Cacolo | 104.508.767,00 |
| Estudos E Reabilitação En-170, Troço: Cacolo/Cucumbi/ Xassengue. | 104.508.767,00 |
| Cacuaco | 120.000.000,00 |
| Estudos E Construção Da 2ª Circular Luanda/Kifangondo/Funda/Catete -P1 | 120.000.000,00 |
| Cacuso | 3.574.419.112,00 |
| Reab.Estr Naci. Lucala Lote 01 -Lucala /Cacuso (Inters.En 322)-Lcc | 2.574.419.112,00 |
| Reab Estr Naci Cacuso Lote 02 - Cacuso (Inters. En 322) / Malanje-Lcc | 1.000.000.000,00 |
| Cambambe | 4.332.911.079,00 |
| Reab. Estr. Alto Dondo/Capanda Troço: São Pedro Da Quilemba/Alto D-Lcc | 908.818.385,00 |
| Reab. Estr. Nacio. Libolo Lote 1: Alto Dondo/Desvio Da Munenga - Lcc | 1.000.000.000,00 |
| Reab. Estrad. Nacio. Camb. En 321 - Troço: Maria Teresa / Dondo -Lcc | 2.424.092.694,00 |
| Cassongue | 1.912.605.768,00 |
| Reabilitação Estrada Nacional Cassongue/Cruzamento Com En 120-Lcc | 1.912.605.768,00 |
| Cazenga | 880.355.123,00 |
| Estudo E Construção Passagem Do Cfl, Cruzamento Avenida Hoji Ya Henda | 880.355.123,00 |
| Cuangar | 1.000.000.000,00 |
| Estudo E Reab.Estr.Nac.En 295-Troço: Cuangar-Calai/Cuando Cubango | 1.000.000.000,00 |
| Cuanhama | 1.197.170.488,00 |
| Estudos E Reabilitação En-372, Troço: Ondjiva/Cuamato/Naulila. | 1.197.170.488,00 |
| Cuito | 3.706.932.746,00 |
| Reab.Vias Secund. E Terciárias Da Cidade Do Cuito(15 Km -Lcc | 542.732.746,00 |
| Combate Ravina Bié Contenção E Estab. Da Ravina Da Cangangave, Cuito | 74.200.000,00 |
| Troço Cuito/Catabola/Camacupa/Cuamba | 3.090.000.000,00 |
| Cuito Cuanavale | 1.159.000.000,00 |
| Combate Ravina Cuando Cubango Contenção E Estab.Da Ravina Da Pista Do Aeroporto | 159.000.000,00 |
| Construção Estrada Secund.Cuito Cuanavale E Reab.Parada Do Triân.Tungo | 1.000.000.000,00 |
| Cuvelai | 2.532.680.281,00 |
| Reabilitação Da Estrada Ondjiva/Cuvelai - Troço: Omala/Ondjiva - Lcc | 2.532.680.281,00 |



DOTAÇÃO ORÇAMENTAL POR ORGÃO

PROGRAMA DE INVESTIMENTOS PÚBLICOS

| Município / Projecto / Actividade | Total |
|---|--------------------------|
| Dala | 189.875.000,00 |
| Estudo E Reabilitação Estrada Nacional En-240, Troço:Dala/Luma Cassai. | 189.875.000,00 |
| Dange-Quitexe | 1.764.616.215,00 |
| Reabilitação Da Estrada Quitexe/Ambuíla/Quipedro - Lcc | 1.764.616.215,00 |
| Dembos | 500.000.000,00 |
| Reabilitação Infra-Estruturas Rodoviárias Região Dembos+Reab.300m De Ponte | 500.000.000,00 |
| Estrutura Central | 9.979.690.829,00 |
| Montagem De Pontes Metálicas/Mincons | 10.000.000,00 |
| Construção 1750 Habitações Sociais Infraest.Inter.Realøj.Cid.Lob. Catumbela | 1.189.850.463,00 |
| Construção Macro-Drenagem Nas Cidades Do Lob.Catumbela Prov. Benguela | 954.329.615,00 |
| Construção Da Rua Amaro Tatti Na Cidade De Cabinda - Extensão 0,77 Km | 200.000.000,00 |
| Construção Da Rua Papa Ngoma Na Cidade De Cabinda - Extensão 1,32 Km | 200.000.000,00 |
| Construção Da Rua Rotunda Cabassango/Rotunda República Cidade De Cabinda - Extensão 2,30 Km | 200.000.000,00 |
| Construção Da Rua Do 1 De Maio Na Cidade Cabinda - Extensão De 1,23 Km | 200.000.000,00 |
| Construção Do Corredor De Infraestrutura De Cabinda Fase I | 708.751.001,00 |
| Reabilitação E Apetrechamento Fortaleza São Francisco Penedo Luanda | 1.071.204.750,00 |
| Reabilitação E Apetrechamento Do Palácio Do Governador Do Cuanza Sul | 1.150.555.000,00 |
| Reequipamento Do Laboratório De Engenharia De Angola | 2.440.000.000,00 |
| Estudos E Projectos De Engenharia | 1.655.000.000,00 |
| Lobito | 2.681.401.085,00 |
| Estudos E Reabilitação En-100, Troço: Egito Praia Ligação Praia Da Eva | 101.000.000,00 |
| Reab.Estrnac.Lobito Lote 05pont. Rio Eval /Ponte Do Rio Culango- Lcc | 1.163.880.638,00 |
| Reab. Estr.Nac. Lobito Lote 06- Ponte Do Rio Culango / Lobito-Lcc | 1.416.520.447,00 |
| Luanda | 11.425.521.416,00 |
| Requalificação Sambizanga Infraestruturas Zonas 2a-Pacote A+B Luanda/Mincons | 805.780.199,00 |
| Construção De Passagem De Peões Na Cidade De Luanda/Mincons | 1.449.424.762,00 |
| Proteção Estabilização Encostas Da Boavista Sambizanga Fase 1 Luanda/Mincons | 1.689.334.092,00 |
| Construção De 3000 Casas Sociais Raloj.Enc.Boavista E Sambizanga/Mincons | 1.009.213.872,00 |
| Reab.Estr Sec Luanda Reabilitação Benefi. De 5 Estradas Em Luanda-Lcc | 699.390.947,00 |
| Construção Do Campus Universitário A. Neto | 125.000.000,00 |
| Reab. Estr. Sec.Luanda Avenida N'Gola Kiluange-Lcc | 1.598.499.359,00 |
| Reab. Estrada Sec. Luanda Rua 12 De Julho/Sambizanga Em Luanda-Lcc | 449.882.912,00 |
| Construção Casas Sociais Luanda /3.000 Habitações | 1.033.714.028,00 |
| Construção 1168 Apartamentos Sociais Respectivas Infraestrutura/Luanda | 1.047.280.745,00 |
| Estudo E Reabilitação Troço Boavista Avenida Kiama Kienda | 518.000.500,00 |
| Protecção E Estabilização Da Encosta Do Lote 4: Ligação Sonils/Via Expressa/Kifangondo | 1.000.000.000,00 |
| Lubalo | 102.000.000,00 |
| Estudos E Reabilitação En-170, Troço: Camaxilo/Lubalo. | 102.000.000,00 |
| Lubango | 5.772.975,00 |
| Estudos E Construção Da Estrada Circular Da Cidade Do Lubango. | 5.772.975,00 |
| Lucapa | 353.000.000,00 |
| Combate Ravina Lucapa Centralidade Do Dundo, Zona Norte/Lunda Norte | 100.000.000,00 |
| Combate Ravina Lucapa Estabilização Ravina Da Eta, Lunda Norte | 100.000.000,00 |
| Combate Ravina Lunda Norte Contenção E Estab. Da Ravina Central De Cap. Agua | 53.000.000,00 |
| Combate Ravina Lunda Norte Contenção E Estabil. Da Ravina Da Central Térmica | 100.000.000,00 |



DOTAÇÃO ORÇAMENTAL POR ORGÃO

PROGRAMA DE INVESTIMENTOS PÚBLICOS

| Município / Projecto / Actividade | Total |
|---|-------------------------|
| Malanje | 6.676.996.101,00 |
| Reabilitação Da Estrada Caculama (Mucari)/Talamungongo | 2.575.017.175,00 |
| Reabilitação Da Estrada Talamungongo/Kambundi Katembo/Malanje | 2.100.000.000,00 |
| Construção 500 Casas Sociais E Infra-Estruturas/Província De Malanje | 1.001.028.926,00 |
| Construção De Infraestruturas Integradas De Malange Fase 1 Etapa 2 | 1.000.950.000,00 |
| Mbanza Kongo | 1.510.017.586,00 |
| Construção Infraestruturas Integradas Mbanza Congo Fase1 Etapa2/Zaire | 1.510.017.586,00 |
| Menongue | 74.200.000,00 |
| Combate Ravina Cuando Cubango Contenção E Estab. Da Ravina Da Residência Do Rei | 74.200.000,00 |
| Moxico | 613.333.971,00 |
| Estudo Reabilitação En-250, Troço: Luena / Leua / Lumeje. | 77.507.483,00 |
| Combate Ravina Moxico Projecto De Contenção E Estab. Da Ravina Do B.Aço | 74.200.000,00 |
| Construção De 450 Casas Sociais E Infra-Estruturas/Província Do Moxico | 461.626.488,00 |
| Namibe | 800.000.000,00 |
| Reab Estr Sec Moçâmedes Resselagem De 60 Km De Estr Das Ruas Da Cidade | 800.000.000,00 |
| Negage | 1.689.727.502,00 |
| Reabilitação Da Estrada Uíge/Calumbo/Dambi/Negage - Lcc | 1.689.727.502,00 |
| Nzeto | 2.374.916.746,00 |
| Const.Auto E.Lda/Soyo-P.3(E.C.Nzeto 8km)+T.C.I.En100(31km) | 1.355.631.836,00 |
| Construção Infraestrutura Integrada Do Nzeto Fase 1 Etapa 2/Zaire | 1.019.284.910,00 |
| Pombo | 99.629.000,00 |
| Estudo E Reabilitação En-150,Troço: Sanza Pombo/Cuilo Pombo/Quimbianda | 99.629.000,00 |
| Porto Amboim | 5.121.569.487,00 |
| Reab.Estr.Nacipor Amb. Lote 02-Pont Do Rio Longa/Pont D O Rio Keve-Lcc | 2.034.614.073,00 |
| Reab Estr.Nac Portambo Ote 03- Ponte Do Rio Keve / Sumbe S-Lcc | 3.086.955.414,00 |
| Quibala | 8.179.788.738,00 |
| Reab.Estr. Naci. Quibala Lote 05 - Waco Kungo / Ponte Do Rio Keve-Lcc | 1.399.965.563,00 |
| Reab.Estr Naci.Quibala Lote2:Desviada Munenga/Pontão Do Rioquimone-Lcc | 1.612.017.719,00 |
| Reab. Estr. Naci. Quibala Lote 04 - São Mamede / Waco Kungo-Lcc | 2.585.903.392,00 |
| Reab Estr Nacio Quibala Lote 03 - Pontão/ O Rio Quimone/Sãomamede-Lcc | 2.581.902.064,00 |
| Quilenda | 624.000.000,00 |
| Reabilitação Da Estrada Gabela/Quilenda - Lcc | 624.000.000,00 |
| Quirima | 515.000.000,00 |
| Reabilitação Da Estrada Mussolo/Dumba Cabango - Lcc | 515.000.000,00 |
| Quiçama | 1.091.546.149,00 |
| Reab.Estr.Nacional Quiçama Lote 01 - Cabo Ledo/Ponte/ O Rio Longa-Lcc | 1.091.546.149,00 |
| Samba Cajú | 136.000.650,00 |
| Estudos E Reabilitação En-320-1, Troço: Cuso/ Samba Lucala. | 136.000.650,00 |
| Saurimo | 74.200.000,00 |
| Combate Ravina Saurimo Estabilização Da Ravina Bairro Antena/ Lunda Sul | 74.200.000,00 |
| Soyo | 2.062.500.000,00 |
| Const.Auto-Estrada Luanda/Soyo Pacote 4 Ponte/Rio Mbridge | 1.061.000.000,00 |
| Construção Das Infraestruturas Integradas Da Cidade Do Soyo | 1.001.500.000,00 |



DOTAÇÃO ORÇAMENTAL POR ORGÃO

PROGRAMA DE INVESTIMENTOS PÚBLICOS

| Município / Projecto / Actividade | Total |
|--|--------------------------|
| Sumbe | 2.151.150.575,00 |
| Reab.Estr.Nacional Sumbe Lote 04 - Sumbe / Ponte Do Rio Eval-Lcc | 2.151.150.575,00 |
| Talatona | 5.681.096.021,00 |
| Construção Infra-Estruturas Do Camama-Eixos Estruturantes/Mincons | 1.004.500.000,00 |
| Const. Da Via Marginal Sudoeste 2ª Etapa/Mincons | 1.409.272.582,00 |
| Construção Infraestruturas Do Lar Do Patriota | 1.003.500.000,00 |
| Estudo E Construção Nó Ligação Samba/Avenida Pedro Vanduném/ Luanda | 1.262.853.439,00 |
| Protecção E Estabilização Das Encostas Da Samba/Luanda | 1.000.970.000,00 |
| Uíge | 601.822.265,00 |
| Construção De 500 Casas Sociais E Infra-Estruturas/Província Do Uíge | 601.822.265,00 |
| Varios Municipios-Nacional | 18.129.632.598,00 |
| Reabilitação Da Estrada Matala-Dongo-Cuvango-Cuchi/Menongue | 2.663.086.466,00 |
| Reabilitação Da Estrada Malanje, Saurimo, Dundo E Luena/Mincons | 5.506.546.132,00 |
| Construção Nova P.S/Rio Cuanza B.K.Iten.Luanda-Lob.Est.En 100/Mincons | 1.000.000.000,00 |
| Construção De Estrada Em Terra Batida | 4.120.000.000,00 |
| Construção De Portagens Nas Pontes E Ponto Fronteiriços | 4.840.000.000,00 |
| Virei | 295.796.071,00 |
| Estudos E Reabilitação En 290 Troço: Namibe Entroncamento En100/Virei | 295.796.071,00 |
| Vários Municipios-Cuanza Norte | 3.127.682.515,00 |
| Reab. Da Estrada Samba Cajá/Uiangombe/Banga/Quiculungo/Bolongon - Lcc | 3.127.682.515,00 |
| Vários Municipios -Bié | 2.474.632.859,00 |
| Reabilitação Da Estrada Cuito/Andulo | 1.443.750.000,00 |
| Construção De 500 Casas Sociais E Infra-Estruturas/Província Do Bié | 1.030.882.859,00 |
| Vários Municipios -Luanda | 10.537.112.361,00 |
| Ampliação Da Estrada Camama/Viana/Mincons | 2.955.000.000,00 |
| Sistema De Transporte B.R.T. Corredor Infraestrutura/Mincons | 3.500.000,00 |
| Estudo Infraestrutura Boavista:Ligação Sonils/Via Expressa/Kifangondo. | 98.317.752,00 |
| Estudo E Reabilitação Auto-Estrada Luanda Via Expr. Cab./Cac./Nós Viários/Cam./Zango/Kilamba | 1.000.000.000,00 |
| Estudo E Reabilitação Estrada Nacional Luanda En 230 Nó Viário Unid. Oper./Via Expressa | 2.512.000.000,00 |
| Estudo E Reabilitação Estrada Nacional Luanda En230,Troço Viana/Novo Aeroporto/Catete+Macro dren | 1.000.000.000,00 |
| Construção De Infraestruturas Ligação Cemitério Camama A Via Expressa | 2.968.294.609,00 |
| Vários Municipios -Moxico | 3.402.666.666,00 |
| Estudos E Reabilitação En174/260,Luena/Cassamba/Cangamba/Moxico | 202.666.666,00 |
| Reabilitação Da Estrada Luau/Cazombo/Moxico | 3.200.000.000,00 |
| Vários Municipios- Benguela | 3.226.214.499,00 |
| Reab. Da Estrada Dombe Grande/Rio Equimina/Lucira/Benguela 2 | 200.000.000,00 |
| Estabilização Reg.Áreas Risco Encostas Lobito Via De Contorno Lob.Catumbela | 3.026.214.499,00 |
| Vários Municipios-Bengo | 1.658.500.000,00 |
| Estudo E Construção Das Infraestruturas Integ.Caxito/Mincons | 1.003.500.000,00 |
| Reabilitação Da Estrada Caxito/Onzo/Muxaluando | 55.000.000,00 |
| Aproveitamento Hidroagrícola Da Quiminha/Mincons | 600.000.000,00 |
| Vários Municipios-Cabinda | 661.089.636,00 |
| Reabilitação Estrada Sundi, Troço:Malongue/Zau/Sanda/Massala/Quissoqui | 661.089.636,00 |



DOTAÇÃO ORÇAMENTAL POR ORGÃO

PROGRAMA DE INVESTIMENTOS PÚBLICOS

| Município / Projecto / Actividade | Total |
|--|-------------------------|
| Vários Municípios-Cuando Cubango | 2.800.000.000,00 |
| Combate Às Ravinas/Mincons | 1.300.000.000,00 |
| Reabilitação Da Estrada Rio Longa/Cuito Cuanavale | 1.500.000.000,00 |
| Vários Municípios-Cuanza Sul | 4.927.954.798,00 |
| Estudos Reabilitação En243, Waco Kungo(Entrocamento En120)/Sanga | 115.000.000,00 |
| Reabilitação Da Estrada Condé/Ébo - Lcc | 1.310.616.458,00 |
| Reabilitação Da Estrada Quibala/Cariango/Mussende/C.Sul | 2.060.000.000,00 |
| Projecto De Infra-Estruturas Integradas Do Sumbe, Porto Amboim E Gabela | 1.442.338.340,00 |
| Vários Municípios-Cunene | 400.780.591,00 |
| Estudos E Reabilitação En-368, Cahama/ Otchinjau/Cunene. | 109.500.000,00 |
| Construção De 450 Casas Sociais E Infra-Estruturas/Província Do Cunene | 291.280.591,00 |
| Vários Municípios-Huambo | 1.993.143.729,00 |
| Reabilitação Da Estrada Cuima/Cusse - Lcc | 1.993.143.729,00 |
| Vários Municípios-Huíla | 1.214.523.507,00 |
| Reabilitação Da Estrada Caconda/Chipindo-Huíla/Mincons | 1.214.523.507,00 |
| Vários Municípios-Lunda Norte | 1.388.197.746,00 |
| Reab. Estr. Nac. En 225 Desvio Xá-Muteba, Cuango, Lôvua, Dundo/Mincons | 1.313.997.746,00 |
| Combate Ravina Lucapa Estabilização Das Ravinas Da Centralidade Do Dundo | 74.200.000,00 |
| Vários Municípios-Uíge | 111.000.000,00 |
| Estudos E Reabilitação En-120/215, Troço:Uíge/Songo/Lucunga/Bembe. | 111.000.000,00 |
| Vários Municípios-Zaire | 9.751.611.765,00 |
| Estudos Reabilitação En120,Mbanza Congo/Madimba/Lucunga/Zaire | 300.000.000,00 |
| Construção Da Auto Estrada Luanda/Soyo-Pacote 5 (Km 8+ 800 Ao Km 104+800) 2 | 7.748.945.099,00 |
| Construção Da Auto Estrada Luanda/Soyo-Pacote 6 (Km 104+800 Ao Km 149+300) | 1.500.000.000,00 |
| Reabilitação Da Estrada Cuimba/Mbanza Congo+Aces. Posto Front. Buela/Mincons | 202.666.666,00 |

DESPESAS DE NATUREZA POR UNIDADE ORÇAMENTAL

| Unidade Orçamental / Natureza | Valor | % |
|---|--------------------------|----------------|
| Gab. Coord. Const. Desenv. Urb. Das Cid. Do Kilamba, Camama E Cacucaco | 16.058.350.372,00 | 100,00% |
| Despesas Correntes | 391.600.372,00 | 2,44% |
| Despesas Com O Pessoal | 50.814.781,00 | 0,32% |
| Contribuições Do Empregador | 5.322.067,00 | 0,03% |
| Despesas Em Bens E Serviços | 334.601.624,00 | 2,08% |
| Subsídios E Transferências Correntes | 861.900,00 | 0,01% |
| Despesas De Capital | 15.666.750.000,00 | 97,56% |
| Investimentos | 15.666.750.000,00 | 97,56% |
| Instituto De Estradas De Angola | 1.417.779.430,00 | 100,00% |
| Despesas Correntes | 1.417.779.430,00 | 100,00% |
| Despesas Com O Pessoal | 314.921.236,00 | 22,21% |
| Contribuições Do Empregador | 38.353.554,00 | 2,71% |
| Despesas Em Bens E Serviços | 1.064.004.640,00 | 75,05% |
| Subsídios E Transferências Correntes | 500.000,00 | 0,04% |
| Unidade Orçamental / Natureza | Valor | % |



DOTAÇÃO ORÇAMENTAL POR ORGÃO

DESPESAS DE NATUREZA POR UNIDADE ORÇAMENTAL

| Unidade Orçamental / Natureza | Valor | % |
|---|---------------------------|----------------|
| Instituto Regulador Da Construção Civil Obras Públicas | 135.803.295,00 | 100,00% |
| Despesas Correntes | 135.803.295,00 | 100,00% |
| Despesas Com O Pessoal | 46.239.925,00 | 34,05% |
| Contribuições Do Empregador | 3.247.964,00 | 2,39% |
| Despesas Em Bens E Serviços | 86.115.406,00 | 63,41% |
| Subsídios E Transferências Correntes | 200.000,00 | 0,15% |
| Unidade Orçamental / Natureza | Valor | % |
| Laboratório De Engenharia De Angola | 462.427.626,00 | 100,00% |
| Despesas Correntes | 462.427.626,00 | 100,00% |
| Despesas Com O Pessoal | 126.748.565,00 | 27,41% |
| Contribuições Do Empregador | 9.445.567,00 | 2,04% |
| Despesas Em Bens E Serviços | 325.478.328,00 | 70,38% |
| Subsídios E Transferências Correntes | 755.166,00 | 0,16% |
| Unidade Orçamental / Natureza | Valor | % |
| Ministério Da Construção E Obras Públicas | 167.779.381.989,00 | 100,00% |
| Despesas Correntes | 9.659.810.769,00 | 5,76% |
| Despesas Com O Pessoal | 727.903.270,00 | 0,43% |
| Contribuições Do Empregador | 48.265.396,00 | 0,03% |
| Despesas Em Bens E Serviços | 8.814.707.520,00 | 5,25% |
| Subsídios E Transferências Correntes | 68.934.583,00 | 0,04% |
| Despesas De Capital | 158.119.571.220,00 | 94,24% |
| Investimentos | 155.619.571.220,00 | 92,75% |
| Outras Despesas De Capital | 2.500.000.000,00 | 1,49% |



DOTAÇÃO ORÇAMENTAL POR ORGÃO

Órgão: Ministério Do Ordenamento Do Território E Habitação

DESPESAS POR NATUREZA ECONÓMICA

| Natureza | Valor | % |
|---|--------------------------|----------------|
| Total Geral: | 30.175.745.591,00 | 100,00% |
| Despesas Correntes | 1.934.148.712,00 | 6,41% |
| Despesas Com O Pessoal | 1.391.534.934,00 | 4,61% |
| Despesas Com O Pessoal Civil | 1.391.534.934,00 | 4,61% |
| Contribuições Do Empregador | 91.359.011,00 | 0,30% |
| Contribuições Do Empregador Para A Segurança Social | 91.359.011,00 | 0,30% |
| Despesas Em Bens E Serviços | 450.577.623,00 | 1,49% |
| Bens | 107.380.448,00 | 0,36% |
| Serviços | 343.197.175,00 | 1,14% |
| Subsídios E Transferências Correntes | 677.144,00 | 0,00% |
| Transferências Correntes | 677.144,00 | 0,00% |
| Despesas De Capital | 28.241.596.879,00 | 93,59% |
| Investimentos | 27.106.294.331,00 | 89,83% |
| Aquisição De Bens De Capital Fixo | 27.101.794.331,00 | 89,81% |
| Compra De Activos Intangíveis | 4.500.000,00 | 0,01% |
| Outras Despesas De Capital | 1.135.302.548,00 | 3,76% |

DESPESAS POR FUNÇÃO

| Função | Valor | % |
|--|--------------------------|----------------|
| Total Geral: | 30.175.745.591,00 | 100,00% |
| Habitação E Serviços Comunitários | 30.175.745.591,00 | 100,00% |
| Desenvolvimento Habitacional | 2.030.905.316,00 | 6,73% |
| Infra-Estrutura Urbana | 28.144.840.275,00 | 93,27% |

DESPESAS POR PROGRAMA

| Programa | Valor | % |
|--|--------------------------|----------------|
| Total Geral: | 30.175.745.591,00 | 100,00% |
| Actividade Permanente | 1.850.861.257,00 | 6,13% |
| Prog.De Cadast.E Recadast.Do Patrim.Habitacional Do Estado | 4.442.525,00 | 0,01% |
| Programa De Geodesia E Cartografia | 12.791.225,00 | 0,04% |
| Programa De Investimento Em Infraestruturas Integradas | 2.292.012.085,00 | 7,60% |
| Programa De Ordenamento Do Território E Urbanismo | 10.940.740.643,00 | 36,26% |
| Programa.De Const.De Equipam.Sociais E Edifícios Públicos | 15.074.897.856,00 | 49,96% |

DESPESAS DE FUNCIONAMENTO E DE APOIO AO DESENVOLVIMENTO

| Projecto / Actividade | Valor | % |
|---|-------------------------|----------------|
| Total Geral: | 2.031.069.842,00 | 100,00% |
| Actualização Da Cartografia Do País 1:100 000 | 3.102.312,00 | 0,15% |
| Administração E Gestão Dos Serviços De Urbanismo E Habitação | 1.845.696.731,00 | 90,87% |
| Apetrechamento Das Delegações Provinc.E Sede Do Igca | 2.285.121,00 | 0,11% |
| Apetrechamento Do Edifício Sede E Das Repres. Provinciais Do Inh. | 12.791.225,00 | 0,63% |
| Aquisição De Máquinas,Equip. E Ferramentas | 4.442.525,00 | 0,22% |
| Avaliação Técnica Proj.Ordenamento Territ.Escala Provincial E Municipal | 5.890.159,00 | 0,29% |
| Comunicação Institucional | 18.280.968,00 | 0,90% |
| Digitalização Do Arquivo Dos Processos De Confisco De Imóveis | 13.710.727,00 | 0,68% |
| Elaboração De Estudos Urbanísticos | 9.901.066,00 | 0,49% |
| Encargos C/ Comissão Intermin. P/Harmon.Gestão Reservas Fundiárias | 164.526,00 | 0,01% |
| Formação E Capacitação De Quadros | 8.911.972,00 | 0,44% |



DOTAÇÃO ORÇAMENTAL POR ORGÃO

DESPESAS DE FUNCIONAMENTO E DE APOIO AO DESENVOLVIMENTO

| Projecto / Actividade | Valor | % |
|---|---------------|-------|
| Instalação Dos Serviços Centrais Do Minuha | 15.538.823,00 | 0,77% |
| Monitoria E Avaliação Da Execução Do Pip | 9.140.485,00 | 0,45% |
| Participação Em Congressos E Workshops | 38.849.800,00 | 1,91% |
| Produção De Cartografia Temática | 2.422.229,00 | 0,12% |
| Produção De Legislação Cartográfica E Cadastral | 2.467.930,00 | 0,12% |
| Programa De Reforço Da Capacidade Institucional | 16.452.872,00 | 0,81% |
| Projecto De Desenvolvimento Urbano Sustentavel/Un Habitat | 13.207.999,00 | 0,65% |
| Reforço Da Capacidade Institucional Do Gepe | 7.812.372,00 | 0,38% |

PROGRAMA DE INVESTIMENTOS PÚBLICOS

| Município / Projecto / Actividade | Total |
|--|--------------------------|
| Total Geral: | 28.144.675.749,00 |
| Belas | 8.115.633.024,00 |
| Construção Infraestruturas Da Centralidade Zango Red/Sonip | 8.115.633.024,00 |
| Benguela | 1.228.317.017,00 |
| Construção Infraestruturas Da Centralidade Benguela/Sonip | 1.228.317.017,00 |
| Catumbela | 921.143.571,00 |
| Construção Infraestruturas Externa Centralidade Do Luhongo - Benguela | 921.143.571,00 |
| Cazengo | 263.058.398,00 |
| Construção Infraestruturas Integradas Internas E Externas No Cazengo | 263.058.398,00 |
| Caála | 2.371.663.146,00 |
| Construção De Infraestruturas Internas Centralidade Da Caála/Kora | 1.236.360.598,00 |
| Construção Equipamento Sociais Da Centralidade Da Caala - Kora | 1.135.302.548,00 |
| Cuito | 2.486.854.467,00 |
| Construção De Infraestruturas Internas Centralidade Do Cuito/Kora | 2.486.854.467,00 |
| Dande | 505.847.970,00 |
| Construção Infraestruturas Internas E Externas Projecto Açucareira | 505.847.970,00 |
| Icolo E Bengo | 2.340.624.680,00 |
| Construção Infraestruturas Externas Na Centralidade Do Km 44 -Luanda | 1.169.556.456,00 |
| Construção Infraestruturas Externas Centralidade De Capari-Icole Bengo | 1.171.068.224,00 |
| Lobito | 719.391.482,00 |
| Construção Infraestruturas Externa Centralidade Do Lobito - Benguela | 719.391.482,00 |
| Lubango | 2.846.412.464,00 |
| Construção Infraestruturas Externas Centralidade Da Quilemba-Lubango | 554.400.379,00 |
| Construção Das Infraestruturas Integradas Do Lubango, Huila | 2.292.012.085,00 |
| Malanje | 505.847.970,00 |
| Construção Infraestruturas Interna E Externa Na Carreira Tiro | 505.847.970,00 |
| Mbanza Kongo | 505.847.970,00 |
| Construção Infraestruturas Internas E Externa Em Mbanza Congo - Zaire | 505.847.970,00 |
| Namibe | 2.662.132.784,00 |
| Construção Infraestruturas Da Centralidade Namibe/Sonip | 2.662.132.784,00 |
| Saurimo | 399.778.709,00 |
| Construção Infraestruturas Integradas Internas E Externas Em Saurimo | 399.778.709,00 |



DOTAÇÃO ORÇAMENTAL POR ORGÃO

PROGRAMA DE INVESTIMENTOS PÚBLICOS

| Município / Projecto / Actividade | Total |
|--|-------------------------|
| Viana | 2.272.122.097,00 |
| Construção Infraestruturas Externas Centralidade Zango8000 - Luanda | 1.259.782.768,00 |
| Construção Infraestruturas Externas Da Centralidade Do Zango 0 - Viana | 1.012.339.329,00 |

DESPESAS DE NATUREZA POR UNIDADE ORÇAMENTAL

| Unidade Orçamental / Natureza | Valor | % |
|---|--------------------------|----------------|
| Instituto Geográfico E Cadastral De Angola | 669.565.580,00 | 100,00% |
| Despesas Correntes | 667.715.580,00 | 99,72% |
| Despesas Com O Pessoal | 590.968.115,00 | 88,26% |
| Contribuições Do Empregador | 38.072.836,00 | 5,69% |
| Despesas Em Bens E Serviços | 38.335.837,00 | 5,73% |
| Subsídios E Transferências Correntes | 338.792,00 | 0,05% |
| Despesas De Capital | 1.850.000,00 | 0,28% |
| Investimentos | 1.850.000,00 | 0,28% |
| Instituto Nacional De Habitação | 174.430.374,00 | 100,00% |
| Despesas Correntes | 172.730.374,00 | 99,03% |
| Despesas Com O Pessoal | 132.609.504,00 | 76,02% |
| Contribuições Do Empregador | 9.081.869,00 | 5,21% |
| Despesas Em Bens E Serviços | 31.023.449,00 | 17,79% |
| Subsídios E Transferências Correntes | 15.552,00 | 0,01% |
| Despesas De Capital | 1.700.000,00 | 0,97% |
| Investimentos | 1.700.000,00 | 0,97% |
| Instituto Nacional Ordenamento Território Desenvolvimento Urbano | 336.504.881,00 | 100,00% |
| Despesas Correntes | 331.704.881,00 | 98,57% |
| Despesas Com O Pessoal | 281.499.924,00 | 83,65% |
| Contribuições Do Empregador | 18.981.506,00 | 5,64% |
| Despesas Em Bens E Serviços | 31.023.451,00 | 9,22% |
| Subsídios E Transferências Correntes | 200.000,00 | 0,06% |
| Despesas De Capital | 4.800.000,00 | 1,43% |
| Investimentos | 4.800.000,00 | 1,43% |
| Ministério Do Urbanismo E Habitação | 28.995.244.756,00 | 100,00% |
| Despesas Correntes | 761.997.877,00 | 2,63% |
| Despesas Com O Pessoal | 386.457.391,00 | 1,33% |
| Contribuições Do Empregador | 25.222.800,00 | 0,09% |
| Despesas Em Bens E Serviços | 350.194.886,00 | 1,21% |
| Subsídios E Transferências Correntes | 122.800,00 | 0,00% |
| Despesas De Capital | 28.233.246.879,00 | 97,37% |
| Investimentos | 27.097.944.331,00 | 93,46% |
| Outras Despesas De Capital | 1.135.302.548,00 | 3,92% |



DOTAÇÃO ORÇAMENTAL POR ORGÃO

Órgão: Ministério Da Energia E Das Águas

DESPESAS POR NATUREZA ECONÓMICA

| Natureza | Valor | % |
|---|---------------------------|----------------|
| Total Geral: | 358.306.043.688,00 | 100,00% |
| Despesas Correntes | 5.899.797.369,00 | 1,65% |
| Despesas Com O Pessoal | 1.029.936.100,00 | 0,29% |
| Despesas Com O Pessoal Civil | 1.029.936.100,00 | 0,29% |
| Contribuições Do Empregador | 74.947.653,00 | 0,02% |
| Contribuições Do Empregador Para A Segurança Social | 74.947.653,00 | 0,02% |
| Despesas Em Bens E Serviços | 4.793.751.238,00 | 1,34% |
| Bens | 593.443.633,00 | 0,17% |
| Serviços | 4.200.307.605,00 | 1,17% |
| Subsídios E Transferências Correntes | 1.162.378,00 | 0,00% |
| Transferências Correntes | 1.162.378,00 | 0,00% |
| Despesas De Capital | 352.406.246.319,00 | 98,35% |
| Investimentos | 352.406.246.319,00 | 98,35% |
| Aquisição De Bens De Capital Fixo | 352.382.390.619,00 | 98,35% |
| Compra De Activos Intangíveis | 23.855.700,00 | 0,01% |

DESPESAS POR FUNÇÃO

| Função | Valor | % |
|--|---------------------------|----------------|
| Total Geral: | 358.306.043.688,00 | 100,00% |
| Habitação E Serviços Comunitários | 148.445.202.280,00 | 41,43% |
| Abastecimento De Água | 148.445.202.280,00 | 41,43% |
| Assuntos Económicos | 209.860.841.408,00 | 58,57% |
| Combustíveis E Energia | 209.860.841.408,00 | 58,57% |
| Electricidade | 207.951.466.231,00 | 58,04% |
| Energia Não Eléctrica | 1.909.375.177,00 | 0,53% |

DESPESAS POR PROGRAMA

| Programa | Valor | % |
|---|---------------------------|----------------|
| Total Geral: | 358.306.043.688,00 | 100,00% |
| Actividade Permanente | 7.097.944.585,00 | 1,98% |
| Prog.De Exp.Da Capacid.De Prod.E Trans.De Energia Eléctrica | 141.020.654.791,00 | 39,36% |
| Prog.De Reab.E Amp.Das Redes De Distrib.De Energ.Eléctrica | 65.437.701.967,00 | 18,26% |
| Prog.De Reab.E Exp.Dos Sist.Urbanos De Água E Saneamento | 144.538.757.268,00 | 40,34% |
| Programa De Capacitação Institucional | 210.985.077,00 | 0,06% |

DESPESAS DE FUNCIONAMENTO E DE APOIO AO DESENVOLVIMENTO

| Projecto / Actividade | Valor | % |
|--|-------------------------|----------------|
| Total Geral: | 7.367.352.621,00 | 100,00% |
| Aceleração Da Execução Do Plano De Electrificação Rural | 776.941.164,00 | 10,55% |
| Ações De Sensibilização E Divulgação Do Sector | 41.841.482,00 | 0,57% |
| Administração E Gestão Da Política E Dos Recursos Energéticos | 585.820.673,00 | 7,95% |
| Administração E Gestão Da Política E Dos Recursos Hídricos | 1.145.011.542,00 | 15,54% |
| Apoio A Carteira De Projecto Do Sector | 376.556.719,00 | 5,11% |
| Apoio Institucional/Minea | 684.520.618,00 | 9,29% |
| Aquisição De Produtos Químicos P/Tratamento De Água Na Provincia | 260.503.802,00 | 3,54% |
| Assistência Técnica/Consultoria Desenvolvimento Do Sector | 461.604.834,00 | 6,27% |
| Comunicação E Imagem Institucional | 37.018.961,00 | 0,50% |
| Consultoria Para As Bacias Hidrográficas Internacionais | 173.168.830,00 | 2,35% |



DOTAÇÃO ORÇAMENTAL POR ORGÃO

DESPESAS DE FUNCIONAMENTO E DE APOIO AO DESENVOLVIMENTO

| Projecto / Actividade | Valor | % |
|---|------------------|--------|
| Coordenação E Gestão De Projectos | 1.420.380,00 | 0,02% |
| Desenvolvimento De Programa De Informatização De Controlo E Gestão De Projectos | 399.294.992,00 | 5,42% |
| Elaboração Implem. Planos Controlo Operacional Mon. Qualidade Águas | 1.321.567.953,00 | 17,94% |
| Formação De Quadros Da Administração Pública | 35.720.512,00 | 0,48% |
| Programa De Combate A Cólera | 45.702.421,00 | 0,62% |
| Programa De Transformação Do Sector Eléctrico | 182.809.686,00 | 2,48% |
| Publicidade E Divulgação Do Sector (Magazine Energias) | 4.113.218,00 | 0,06% |
| Reestruturação Do Sector Das Águas | 462.925.255,00 | 6,28% |
| Regulação Das Actividades No Domínio Da Energia | 204.578.511,00 | 2,78% |
| Regulação E Acompanhamento Da Rede Informática Do Sector | 166.231.068,00 | 2,26% |

PROGRAMA DE INVESTIMENTOS PÚBLICOS

| Município / Projecto / Actividade | Total |
|---|---------------------------|
| Total Geral: | 350.938.691.067,00 |
| Amboim | 138.805.302,00 |
| Reabilitação E Expansão Do Sistema De Abastecimento De Água Da Gabela | 138.805.302,00 |
| Ambriz | 52.297.610,00 |
| Reabilitação E Expansão Do Sistema De Abastecimento De Água Do Ambriz | 52.297.610,00 |
| Ambuíla | 139.856.393,00 |
| Reabilitação Do Sistema De Abastecimento De Água Ambuíla | 139.856.393,00 |
| Andulo | 184.667.144,00 |
| Reabilitação E Expansão Do Sistema De Abastecimento Água Do Andulo | 184.667.144,00 |
| Bailundo | 338.687.105,00 |
| Reabilitação E Expansão Do Sistema Abastecimento De Água De Bailundo | 338.687.105,00 |
| Balombo | 303.343.000,00 |
| Reabilitação E Extensão Sistema De Abastecimento De Água De Balombo | 303.343.000,00 |
| Banga | 25.238.699.091,00 |
| Construção Do Aproveitamento Hidroeléctrico De Caculo Cabaça | 25.238.699.091,00 |
| Belas | 5.707.446.267,00 |
| Construção Do Centro De Distribuição De Água Potável Luanda-Sapú | 204.318.352,00 |
| Construção Sistema 4 (Eta Bitá) Sistema De Distribuição Água- Luanda | 5.503.127.915,00 |
| Belize | 223.667.667,00 |
| Reabilitação E Expansão Do Sistema De Abastecimento Águas De Belize | 223.667.667,00 |
| Benguela | 1.181.970.288,00 |
| L.T. 200kv Lomaum-Biop-Bgla Sul 220kv Sub Bgla Sul 60/30kv-120mva | 1.181.970.288,00 |
| Bibala | 652.161.065,00 |
| Reabilitação E Expansão Sistema De Abastecimento Água De Bibala - Lcc | 652.161.065,00 |
| Buco Zau | 142.453.834,00 |
| Reabilitação E Expansão Sist. Abastecimento Águas Localidade Buco Zau | 142.453.834,00 |
| Bula-Atumba | 970.738.407,00 |
| Reabilitação E Expansão Sistema Abastecimento Água De Bula Atumba-Lcc | 970.738.407,00 |
| Bungo | 494.380.224,00 |
| Reabilitação Sistema De Abastecimento De Água Bungo - Eur | 494.380.224,00 |



DOTAÇÃO ORÇAMENTAL POR ORGÃO

PROGRAMA DE INVESTIMENTOS PÚBLICOS

| Município / Projecto / Actividade | Total |
|---|--------------------------|
| Cabinda | 12.110.084.166,00 |
| Electrificação E Ligações Domiciliares Da Cidade De Cabinda - Lcc | 2.350.053.000,00 |
| Reab. E Reforço Do Sistema Abastecimento De Água De Cabinda - Lcc | 8.800.022.988,00 |
| Electrificação Da Província De Cabinda/Minea | 960.008.178,00 |
| Cachiuongo | 183.667.667,00 |
| Reabilitação E Expansão Do Sistema Abastecimento De Água De Katchiuongo | 183.667.667,00 |
| Cacolo | 256.216.005,00 |
| Reabilitação E Expansão Sistema Abastecimento Água De Cacolo | 256.216.005,00 |
| Cacuaco | 4.094.676.989,00 |
| Ampliação Se Cacuaco/Minea | 755.949.197,00 |
| Const.Centro.Distrib Água Potáv.Cacuaco-Cd Cand.Duascond.Adut.Dn800mm | 1.194.510.199,00 |
| Ampliação Estrada Tratamento Água(Eta)Cacuaco-Eta Candelabro-Fase 3 | 2.144.217.593,00 |
| Cacula | 1.237.228.713,00 |
| Reabilitação E Expansão Sistema De Abastecimento Água De Cacula - Lcc | 1.237.228.713,00 |
| Cacuso | 27.760.832.593,00 |
| Construção Do A H De Laúca E Sistema De Transporte Associado | 27.760.832.593,00 |
| Cahama | 216.667.667,00 |
| Reabilitação E Expansão Do Sistema De Abastecimento De Água Da Cahama | 216.667.667,00 |
| Calai | 52.356.944,00 |
| Reabilitação E Expansão Do Sistema De Abastecimento De Água De Calai | 52.356.944,00 |
| Calandula | 81.758.523,00 |
| Reabilitação E Expansão Sistema Abastecimento Água De Calandula | 81.758.523,00 |
| Caluquembe | 1.842.686.288,00 |
| Reabilitação Sistema De Abastecimento De Água Caluquembe - Eur | 1.842.686.288,00 |
| Camacupa | 988.760.448,00 |
| Reabilitação Sistema De Abastecimento De Água Camacupa - Eur | 988.760.448,00 |
| Camanongue | 617.975.280,00 |
| Reabilitação Sistema De Abastecimento De Água Camanongue - Eur | 617.975.280,00 |
| Cambambe | 4.639.992.282,00 |
| Sistema Transporte Associado A. Hidroeléctrico Cambambe - 2ª Central | 2.540.265.725,00 |
| Const.Segunda Central Hidroeléct.De Cambambe (4x130 Mw)/Minea | 1.778.383.681,00 |
| Reabilitação E Expansão Do Sistema De Abastecimento De Águas Do Dondo | 321.342.876,00 |
| Cambulo | 926.962.920,00 |
| Reabilitação Sistema De Abastecimento De Água Cambulo - Eur | 926.962.920,00 |
| Cameia | 616.250.363,00 |
| Reabilitação Sistema De Abastecimento De Água Cameia / Lumeje - Eur | 432.582.696,00 |
| Reabilitação E Expansão Do Sistema De Abastecimento De Água De Cazombo | 183.667.667,00 |
| Camucuiu | 1.026.807.567,00 |
| Reabilitação E Expansão Sistema De Abastecimento Água De Camucuiu-Lcc | 1.026.807.567,00 |
| Cangandala | 301.674.203,00 |
| Reabilitação Expansão Sistema De Abastecimento De Água Cangandala-Lcc | 301.674.203,00 |



DOTAÇÃO ORÇAMENTAL POR ORGÃO

PROGRAMA DE INVESTIMENTOS PÚBLICOS

| Município / Projecto / Actividade | Total |
|--|--------------------------|
| Catabola | 93.342.876,00 |
| Reabilitação E Expansão Sistema De Abastecimento De Água De Catabola | 93.342.876,00 |
| Cazenga | 3.095.610.197,00 |
| Instalação Central Térmica Luanda / Cazenga 2xge Tm 2500+ | 3.095.610.197,00 |
| Cazengo | 80.340.287,00 |
| Reabilitação E Expansão Do Sistema De Abastecimento Água De Camabatela | 80.340.287,00 |
| Caála | 1.162.913.480,00 |
| Reabilitação Sistema De Abastecimento De Água Caála - Eur | 1.162.913.480,00 |
| Chicala-Choloanga | 652.161.065,00 |
| Reabilitação Expansão Sist. Abastecimento Água Tchicala Tcholoanga-Lcc | 652.161.065,00 |
| Chicomba | 119.741.604,00 |
| Reforço Sistema De Abastecimento De Água À Localidade De Chicomba | 119.741.604,00 |
| Chinjenje | 897.584.548,00 |
| Reabilitação E Expansão Sistema Abastecimento Água De Tchindjendje-Lcc | 897.584.548,00 |
| Chipindo | 494.380.224,00 |
| Reabilitação Sistema De Abastecimento De Água Chipindo - Eur | 494.380.224,00 |
| Chitembo | 1.148.711.239,00 |
| Reabilitação Expansão Do Sistema De Abastecimento Água De Chitembo-Lcc | 1.148.711.239,00 |
| Cuanhama | 209.991.600,00 |
| Reforço Sist.Abastecimento De Água A Ondjiva | 209.991.600,00 |
| Cuamba | 671.913.076,00 |
| Reabilitação E Expansão Sistema De Abastecimento Água Do Cuamba - Lcc | 671.913.076,00 |
| Cuimba | 181.902.631,00 |
| Reabilitação E Expansão Do Sistema De Abastecimento Água De Cuimba | 181.902.631,00 |
| Cuito | 2.350.053.000,00 |
| Reab. E Reforço Sistema Abast. De Água Do Cuito-2ª Fase/Minea | 2.350.053.000,00 |
| Cunhinga | 1.613.235.219,00 |
| Reabilitação E Expansão Sistema De Abastecimento Água De Cunhinga-Lcc | 1.613.235.219,00 |
| Cuvango | 679.772.808,00 |
| Reabilitação Sistema De Abastecimento De Água Cuvango - Eur | 679.772.808,00 |
| Dala | 100.933.794,00 |
| Reabilitação E Expansão Do Sistema De Abastecimento De Água De Dala | 100.933.794,00 |
| Damba | 178.667.667,00 |
| Reabilitação E Expansão Sistema Abastecimento Água Da Damba | 178.667.667,00 |
| Ecunha | 856.038.882,00 |
| Reabilitação E Expansão Sistema De Abastecimento Água De Ecunha - Lcc | 856.038.882,00 |
| Estrutura Central | 90.992.503.779,00 |
| Construção De Novos Centros De Distribuição/Minea | 2.205.980.826,00 |
| Electrificação Da Província Do Zaire | 8.322.634.650,00 |
| Implementação De Sistemas De Energia Solar/Min. Energia | 1.909.375.177,00 |
| Projecto De Desenv. Institucional Do Sector De Águas(Bm/Pdisa) | 3.600.000.000,00 |
| Ampliação Sistema Abastecimento Água Nacional Apoio Institucional/Bad | 4.428.625.651,00 |



DOTAÇÃO ORÇAMENTAL POR ORGÃO

PROGRAMA DE INVESTIMENTOS PÚBLICOS

| Município / Projecto / Actividade | Total |
|---|--------------------------|
| Const Centro De Dist De Água Potável A Clas 25 Pequenos Sis De Águas E 346 Pontos De Água | 4.268.750.000,00 |
| Constr E Aquis De Equip Sis Eléct Público Nacional De Geradores, Fotovoltaicos E Rede Mt/Bt | 6.227.846.136,00 |
| Construção Central Térmica Luanda Revisão Capital E Constituição De Banco De Peças | 2.974.631.335,00 |
| Estudo E Construção Sistema De Água Nacional Pdisa Ii (Bm & Goa) | 4.000.000.000,00 |
| Reabilitação Central Térmica Cabinda /Malembo, Reforço Da Capacidade Termoeléctrica | 10.487.611.663,00 |
| Reabilitação Central Térmica Cabinda Capacidade Da Ct De Malembo | 1.517.031.180,00 |
| Reabilitação Central Térmica Cuando Cubango Capacidade De Geração Em 54 Mw Em Menongue | 4.440.673.488,00 |
| Reabilitação Central Térmica Cuito Reforço Da Capacidade Geração C. Térmica Do Kuito | 856.038.882,00 |
| Reabilitação Central Térmica Luanda Ao Lubango Revisão Capital E Transferencia De Gt | 1.720.773.892,00 |
| Reabilitação Central Térmica Luanda Revisão Capital Barcaças Da Boavista Ii | 2.622.743.913,00 |
| Reabilitação Central Térmica Namibe Revisão Capital Da Ct Do Aeroporto | 727.567.424,00 |
| Reabilitação Central Térmica Zaire -Soyo Assistência Técnica Do Ciclo Combinado | 8.733.875.000,00 |
| Reabilitação Sistema De Abastecimento De Água Cubal | 251.726.167,00 |
| Reabilitação Subestação De Energia Eléc Nac Turbina Aero-Derivativa Movél 31mw Contentorizado | 2.510.358.898,00 |
| Reabilitação Subestação De Energia Eléctrica Nacional | 2.248.687.500,00 |
| Reabilitação Subestação Energia Fornec. Ass Técnica Luanda E Benguela | 2.248.687.500,00 |
| Reabilitação E Expansão Das Redes Mt, Bt, Ip E Lig Domicil Luanda. Ii Fase Subestação Nº 1 | 2.190.000.000,00 |
| Reabilitação E Expansão Das Redes Mt, Bt, Ip E Lig Domicil Luanda. Ii Fase Subestação Nº 2 | 2.190.000.000,00 |
| Reabilitação E Expansão Das Redes Mt, Bt, Ip E Lig Domicil Luanda. Ii Fase Subestação Nº 4 | 2.631.000.000,00 |
| Reabilitação E Expansão Das Redes Mt, Bt, Ip E Lig Domicil Luanda. Ii Fase Subestação Nº 5 | 2.190.000.000,00 |
| Reabilitação E Expansão Das Redes Mt, Bt, Ip E Lig Domicil Luanda. Ii Fase Subestação Nº 6 | 2.627.000.000,00 |
| Reabilitação E Expansão Das Redes Mt, Bt, Ip E Lig Domicil Luanda.Ii Fase Subestação Nº 3 | 2.190.000.000,00 |
| Reabilitação E Expansão Do Sistema De Abastecimento Água De Bocoio | 530.636.108,00 |
| Reabilitação E Expansão Do Sistema De Abastecimento Água De Londuimbale | 140.248.389,00 |
| Golungo Alto | 93.337.000,00 |
| Reabilitação E Expansão Sistema Abastecimento De Água Do Golungo Alto | 93.337.000,00 |
| Huambo | 9.173.718.725,00 |
| Reforço Do Sistema De Abastecimento De Água Do Huambo (2ª Fase) | 5.229.618.839,00 |
| Electrificação E Ligações Domiciliares Da Cidade Do Huambo - Lcc | 3.944.099.886,00 |
| Icolo E Bengo | 558.600.133,00 |
| Reab.Reforço Sist. Abast. Água De Catete E Uíge-2ª Fase/Minea | 558.600.133,00 |
| Jamba | 1.153.881.841,00 |
| Reabilitação E Expansão Sistema De Abastecimento Água Da Jamba - Lcc | 1.153.881.841,00 |
| Kiwaba Nzoji | 749.773.670,00 |
| Reabilitação Expansão Sistema Abastecimento Água De Kiwaba N'Zogi-Lcc | 749.773.670,00 |
| Libolo | 741.570.336,00 |
| Reabilitação Sistema De Abastecimento De Água Libolo / Calulo - Eur | 741.570.336,00 |
| Londuimbali | 114.036.885,00 |
| Reabilitação E Expansão Do Sistema De Abastecimento Água Do Alto Hama | 114.036.885,00 |
| Luanda | 35.609.215.515,00 |
| Projecto De Instalação De Sap Isu | 363.271.436,00 |
| Construção Do Centro De Formação Luanda-Treinamento | 1.707.631.944,00 |
| Ampliação Do Sistema De Abastecimento De Água Luanda-Kmcapari,B.Jesus | 529.574.358,00 |
| Construção Do Centro De Distribuição De Água Potável Luanda-Cd Aeropor | 108.686.756,00 |
| Construção Estação Tratamento Água(Eta) Luanda-Kilamba Cd Cabolombo | 215.981.581,00 |



DOTAÇÃO ORÇAMENTAL POR ORGÃO

PROGRAMA DE INVESTIMENTOS PÚBLICOS

| Município / Projecto / Actividade | Total |
|---|-------------------------|
| Ampliação Do Centro De Distribuição De Água Potável Luanda-Mulemba | 1.576.744.092,00 |
| Reabilitação Estação Tratamento Água(Eta)Luanda-Sudeste | 597.366.577,00 |
| Construção Do Centro De Água Potável Luanda-Km9 | 198.286.656,00 |
| Reabilitação Do Centro De Distribuição Do Marçal/Minea | 752.067.890,00 |
| Ampliação Da Estação De Tratamento Água(Eta)Luanda Sudeste-Cassaque | 2.237.101.271,00 |
| Construção Da Rede Distribuição De Água-Bita Tanque Vacaria | 229.368.301,00 |
| Implantação De Redes De Dist.Lig.Domiciliares-Novas Redes/Minea | 4.246.550.741,00 |
| Implantação De Redes Terc.Lig.Domiciliares Redes Existentes/Minea | 754.598.505,00 |
| Instalação Redes Distribuição Energia Eléctrica Luanda-Quadros Eléctri | 150.430.528,00 |
| Construção Centro Distribuição Vila Flor Conduta Da Eta Kilamba | 227.803.966,00 |
| Const.Sist.Adução Dist.Eta Quilonga Grand.Sist.Dist.Associado/Minea | 10.268.312.569,00 |
| Ampliação Da Capacidade De Armazenamento De Água Dos C.D/Luanda | 1.602.058.675,00 |
| Reabilitação Centro Distribuição Água Potável Luanda Sul | 288.047.297,00 |
| Ampliação Da Estrada E Tratamento De Água(Eta)-Calumbo 2ª Fase | 2.507.500.100,00 |
| Aquisição E Instalação De Telegestão E Equipamentos Tecnológicos | 341.113.562,00 |
| Ampliação Sistema Abast. Água Luanda, Sist. Perifé. Redes Dist. Zango | 1.096.890.086,00 |
| Ampliação Do Centro Distribuição De Água Potável Luanda-Panguila | 207.919.590,00 |
| Ampliação Do Centro De Distribuição De Água Potável Luanda-Golfe | 674.927.617,00 |
| Const.Central Térm.Namibe, Luena, Menongue (20mw) Sete Cent.Hibridas | 4.726.981.417,00 |
| Luau | 1.039.318.424,00 |
| Reabilitação Sistema De Abastecimento De Água Luau - Eur | 1.039.318.424,00 |
| Lubango | 2.350.053.000,00 |
| Electrificação E Ligações Domiciliares Do Lubango E Matala - Huila - Lcc | 2.350.053.000,00 |
| Lucala | 494.380.224,00 |
| Reabilitação Sistema De Abastecimento De Água Lucala - Eur | 494.380.224,00 |
| Lucapa | 3.041.635.840,00 |
| Reabilitação Sistema De Abastecimento De Água Lucapa /Cafunfo - Eur | 527.886.639,00 |
| Reabilitação E Expansão Sistema De Abastecimento Água De Lucapa-Lcc | 2.513.749.201,00 |
| Léua | 432.582.696,00 |
| Reabilitação Sistema De Abastecimento De Água Léua - Eur | 432.582.696,00 |
| Malanje | 1.888.428.400,00 |
| Reabilitação E Ampliação Sistema Abastecimento Água Malange (2ª Fase) - Lcc | 1.888.428.400,00 |
| Maquela Do Zombo | 439.868.967,00 |
| Reabilitação E Expansão Sistema Abastecimento Água De Maquela Do Zombo | 439.868.967,00 |
| Marimba | 1.010.985.458,00 |
| Reabilitação E Expansão Sistema De Abastecimento Água De Marimba - Lcc | 1.010.985.458,00 |
| Massango | 782.703.914,00 |
| Reabilitação E Expansão Sistema De Abastecimento Água De Massango- Lcc | 782.703.914,00 |
| Matala | 1.004.669.258,00 |
| Reabilitação E Modernização Da Central Hidroeléctrica Matala | 360.002.114,00 |
| Reabilitação E Expansão Do Sistema Abastecimento De Água Na Matala | 644.667.144,00 |
| Mbanza Kongo | 2.340.750.761,00 |
| Reabilitação Das Redes Mt E Bt De Mbanza Congo/Zaire | 615.681.766,00 |
| Reab. E Reforço Sistema Abastecimento Água Cidade M'Banza Congo/Minea | 1.725.068.995,00 |



DOTAÇÃO ORÇAMENTAL POR ORGÃO

PROGRAMA DE INVESTIMENTOS PÚBLICOS

| Município / Projecto / Actividade | Total |
|---|--------------------------|
| Moxico | 774.101,00 |
| Aproveitamento Hidroeléctrico Chiumbe Dala E L.T. 60 Kv Dala - Luena | 774.101,00 |
| Mucari | 1.581.976.886,00 |
| Reabilitação E Expansão Sistema Abastecimento Água De Mucari - Lcc | 1.581.976.886,00 |
| Namacunde | 863.232.702,00 |
| Reabilitação Sistema De Abastecimento De Água Namacunde - Eur | 741.570.336,00 |
| Reabilitação E Expansão Do Sistema De Abastecimento De Água De Milunga | 121.662.366,00 |
| Nambuanguo | 70.355.175,00 |
| Reabilitação Expansão Sistema Abastecimento Água De Muxaluando-Lcc | 70.355.175,00 |
| Ngonguambo | 153.342.875,00 |
| Reabilitação E Expansão Do Sistema De Abastecimento Água De Gonguambo | 153.342.875,00 |
| Nharêa | 676.861.101,00 |
| Reabilitação E Expansão Sistema De Abastecimento Água De Nharea - Lcc | 676.861.101,00 |
| Nzeto | 487.817.173,00 |
| Reabilitação E Expansão Sistema Abastecimento Água Do Nzeto | 487.817.173,00 |
| Pango Aluquém | 181.807.476,00 |
| Reabilitação E Expansão Do Sistema Abastecimento Águas Pango Aluquém | 181.807.476,00 |
| Porto Amboim | 2.580.408.588,00 |
| Reabilitação Sistema De Abastecimento De Água Porto Amboim -1ª Fase | 2.580.408.588,00 |
| Quela | 371.543.099,00 |
| Reabilitação E Expansão Sistema De Abastecimento Água Do Quela - Lcc | 371.543.099,00 |
| Quibala | 314.811.529,00 |
| Reabilitação E Expansão Do Sistema Abastecimento De Água Da Kibala | 116.667.667,00 |
| Reabilitação E Expansão Do Sistema Abastecimento De Água De Banga | 198.143.862,00 |
| Quiçama | 834.453.968,00 |
| Reabilitação E Expansão Sistema Abastecimento Água Da Muxima - Lcc | 834.453.968,00 |
| Rivungo | 133.342.000,00 |
| Reabilitação E Expansão Sistema Abastecimento Água Do Rivungo | 133.342.000,00 |
| Saurimo | 1.530.266.803,00 |
| Instalação Central Térmica Saurimo /Lunda Sul 7 Grupos Geradores, Ge-16v228, De 2,8mw | 1.530.266.803,00 |
| Soyo | 23.761.168.096,00 |
| Instalação Central Ciclo Combinado Soyo, Sistema Transporte Associado | 21.929.721.360,00 |
| Reabilitação Sistema De Abastecimento De Água Soyo - Eur | 1.831.446.736,00 |
| Sumbe | 1.294.084.632,00 |
| Reabilitação E Reforço Do Sist. Abast. De Água Do Sumbe/Minea | 100.000.000,00 |
| Reabilitação Subestação De Energia Cuanza Sul Expansão S E | 1.194.084.632,00 |
| Talatona | 2.350.053.000,00 |
| Instalação Central Térmica Luanda /Camama 4 X Ge Tm 2500+ | 2.350.053.000,00 |
| Tomboco | 570.008.587,00 |
| Reabilitação Sistema De Abastecimento De Água Tomboco | 570.008.587,00 |
| Ucuma | 203.696.981,00 |
| Reabilitação Do Sistema De Abastecimento De Água Ucuma | 203.696.981,00 |



DOTAÇÃO ORÇAMENTAL POR ORGÃO

PROGRAMA DE INVESTIMENTOS PÚBLICOS

| Município / Projecto / Actividade | Total |
|---|--------------------------|
| Varios Municipios-Nacional | 3.736.628.260,00 |
| Reab.Exp.Redes Mt/Bt-Benguela Huambo Bié(Parte1-Huambo Caala) | 2.360.805.763,00 |
| Reabilitação Ref. Do Sist. De Abast.De Água Lundas Norte E Sul Parte 1 | 1.375.822.497,00 |
| Viana | 20.831.565.690,00 |
| Electrificação E Ligações Domiciliares Da Cidade De Luanda - Lcc | 16.760.832.593,00 |
| Construcao Centro De Distribuicao De Agua Potavel Luanda - Cd Morar E Instalacao Condutas Aduoras | 1.144.217.593,00 |
| Ampliação Subestação De Energia Eléctrica Viana 400/220 K V | 2.926.515.504,00 |
| Virei | 200.667.667,00 |
| Reabilitação E Expansão Do Sistema De Abastecimento Água De Virei | 200.667.667,00 |
| Vários Municípios -Luanda | 3.088.368.816,00 |
| Construção Do Laboratório Da Estrutura Central Da Epal- Luanda | 754.598.505,00 |
| Ampliação Da Capac. Reser.Águas Maianga Viana Benfica 1/Minea | 2.333.770.311,00 |
| Vários Municípios- Benguela | 3.095.610.197,00 |
| Electrificação E Ligações Domiciliares Da Cidade De Benguela - Lcc | 3.095.610.197,00 |
| Vários Municípios-Bengo | 5.322.014.555,00 |
| Programa Água Para Todos / Minea | 5.322.014.555,00 |
| Vários Municípios-Cuanza Sul | 927.781.678,00 |
| Const. L.T.220 Kv Gab/Sumbe E Gab/W.Kungo E Respect. S.E'S (Fase 1) | 652.701.601,00 |
| Reabilitação E Expansão Do Sistema De Abastecimento Água Do Waku Kungo | 275.080.077,00 |
| Vários Municípios-Lunda Norte | 2.843.760.146,00 |
| Reab. Reforço Potência Aproveitamento Hidroeléctrico Luachimo | 2.843.760.146,00 |
| Vários Municípios-Malanje | 11.609.208.248,00 |
| Construção Do Sistema Associado Ao A.H. De Laúca - Lote C - Lcc | 11.609.208.248,00 |

DESPESAS DE NATUREZA POR UNIDADE ORÇAMENTAL

| Unidade Orçamental / Natureza | Valor | % |
|---|---------------------------|----------------|
| Ministério Da Energia E Das Águas | 358.306.043.688,00 | 100,00% |
| Despesas Correntes | 5.899.797.369,00 | 1,65% |
| Despesas Com O Pessoal | 1.029.936.100,00 | 0,29% |
| Contribuições Do Empregador | 74.947.653,00 | 0,02% |
| Despesas Em Bens E Serviços | 4.793.751.238,00 | 1,34% |
| Subsídios E Transferências Correntes | 1.162.378,00 | 0,00% |
| Despesas De Capital | 352.406.246.319,00 | 98,35% |
| Investimentos | 352.406.246.319,00 | 98,35% |



DOTAÇÃO ORÇAMENTAL POR ORGÃO

Órgão: Ministério Dos Transportes

RECEITA POR NATUREZA ECONÓMICA

| Natureza | Valor | % |
|------------------------------------|-------------------------|----------------|
| Total Geral: | 5.060.600.000,00 | 100,00% |
| Receitas Correntes | 5.060.600.000,00 | 100,00% |
| Receitas Correntes Diversas | 5.060.600.000,00 | 100,00% |
| Outras Receitas Correntes | 5.060.600.000,00 | 100,00% |

DESPESAS POR NATUREZA ECONÓMICA

| Natureza | Valor | % |
|---|--------------------------|----------------|
| Total Geral: | 47.248.798.145,00 | 100,00% |
| Despesas Correntes | 6.452.031.697,00 | 13,66% |
| Despesas Com O Pessoal | 1.720.268.519,00 | 3,64% |
| Despesas Com O Pessoal Civil | 1.720.268.519,00 | 3,64% |
| Contribuições Do Empregador | 134.298.335,00 | 0,28% |
| Contribuições Do Empregador Para A Segurança Social | 134.298.335,00 | 0,28% |
| Despesas Em Bens E Serviços | 4.594.240.525,00 | 9,72% |
| Bens | 792.971.682,00 | 1,68% |
| Serviços | 3.801.268.843,00 | 8,05% |
| Subsídios E Transferências Correntes | 3.224.318,00 | 0,01% |
| Transferências Correntes | 3.224.318,00 | 0,01% |
| Despesas De Capital | 40.796.766.448,00 | 86,34% |
| Investimentos | 40.796.766.448,00 | 86,34% |
| Aquisição De Bens De Capital Fixo | 40.796.766.448,00 | 86,34% |

DESPESAS POR FUNÇÃO

| Função | Valor | % |
|-----------------------------|--------------------------|----------------|
| Total Geral: | 47.248.798.145,00 | 100,00% |
| Educação | 400.500.000,00 | 0,85% |
| Ensino Técnico-Profissional | 400.500.000,00 | 0,85% |
| Assuntos Económicos | 46.848.298.145,00 | 99,15% |
| Transportes | 46.848.298.145,00 | 99,15% |
| Transporte Rodoviário | 3.205.858.528,00 | 6,79% |
| Transporte Fluvial | 9.306.360.987,00 | 19,70% |
| Transporte Ferroviário | 16.908.477.386,00 | 35,79% |
| Transporte Aéreo | 17.427.601.244,00 | 36,88% |

DESPESAS POR PROGRAMA

| Programa | Valor | % |
|--|--------------------------|----------------|
| Total Geral: | 47.248.798.145,00 | 100,00% |
| Actividade Permanente | 5.490.978.997,00 | 11,62% |
| Prog. De Melhoría Do Sistema De Form. Técnico Profissional | 537.607.264,00 | 1,14% |
| Prog.De Reab.E Const..De Infraest.Marítimo-Portuárias | 5.971.062.469,00 | 12,64% |
| Prog.De Reab.E Const.De Infra-Estrut.De Transp.Rodoviário | 2.415.384.864,00 | 5,11% |
| Prog.De Reab.E Construção De Infraestrut. Ferroviárias | 15.564.927.754,00 | 32,94% |
| Prog.De Recup.E Moderniz.De Infraest.Aer.E Do Transp.Aéreo | 16.264.940.630,00 | 34,42% |
| Programa De Capacitação Institucional | 1.003.896.167,00 | 2,12% |

DESPESAS DE FUNCIONAMENTO E DE APOIO AO DESENVOLVIMENTO

| Projecto / Actividade | Valor | % |
|---|-------------------------|----------------|
| Total Geral: | 6.859.112.920,00 | 100,00% |
| Administração E Gestão Da Polít.E Promoção Do Desen.Dos Transportes | 5.490.978.997,00 | 80,05% |



DOTAÇÃO ORÇAMENTAL POR ORGÃO

DESPESAS DE FUNCIONAMENTO E DE APOIO AO DESENVOLVIMENTO

| Projecto / Actividade | Valor | % |
|---|----------------|-------|
| Aquisição Da Rede De Sistemas De Ajuda A Navegação Mar.E Fluvial | 45.000.000,00 | 0,66% |
| Aquisição De Autocarros Para O Transporte Rodoviário De Passageiros | 98.318.321,00 | 1,43% |
| Aquisição De Equipam. De Sistema Telecomunicações E Sinal.Ferrovária | 100.000.000,00 | 1,46% |
| Aquisição De Equipam. Sinalização Marítima E Sistemas De Balizagem | 53.000.000,00 | 0,77% |
| Aquisição De Marég. E Outros Equipam. De Estudo Maregráficos | 42.000.000,00 | 0,61% |
| Aquisição De Peças E Acessorios Da Tcul | 40.000.000,00 | 0,58% |
| Aquisição De Software De Gestão (Projectos, Helpdesks E Fornecedores) | 52.100.760,00 | 0,76% |
| Assistência Técnica Ao Incfa | 35.647.889,00 | 0,52% |
| Capacitação Institucional | 137.107.264,00 | 2,00% |
| Conclusão Do Programa De Apoio Às Actividades Económicas | 100.000.000,00 | 1,46% |
| Formação De Tecnicos De Titas, Opas, Avsecs, Acta E Gestão Aeroportuaria | 137.107.264,00 | 2,00% |
| Formação Especifica Ferrovária | 69.467.681,00 | 1,01% |
| Informatização De Serviços E Aquisição De Software | 100.000.000,00 | 1,46% |
| Inventário Patrimonio Ferrovário | 21.023.114,00 | 0,31% |
| Isgest- Instituto Superior De Gestão, Logistica E Transportes | 45.702.421,00 | 0,67% |
| Manutenção Dos Aeroportos | 91.404.843,00 | 1,33% |
| Modernização De Equip. E Ser. De Tecnologias De Informação Dos Aeroportos | 100.000.000,00 | 1,46% |
| Segurança Do Sistema De Informação | 73.123.874,00 | 1,07% |
| Sistemas De Iluminação Nas Estações E Apeadeiros | 27.130.492,00 | 0,40% |

PROGRAMA DE INVESTIMENTOS PÚBLICOS

| Município / Projecto / Actividade | Total |
|--|--------------------------|
| Total Geral: | 40.389.685.225,00 |
| Cabinda | 5.040.399.807,00 |
| Construção Do Novo Porto Caio Em Cabinda/Mintrans | 1.000.000.000,00 |
| Construção De Um Quebra Mar Para A Nova Ponte Cais De Cabinda | 1.199.999.999,00 |
| Ampliação Do Complexo Aeroportuário De Cabinda | 1.940.399.808,00 |
| Proj.Emp.Para Const.Terminal Marítimo Terrestre Cabinda Prov.Cabinda | 900.000.000,00 |
| Cazenga | 1.100.000.000,00 |
| Construção E Apetrechamento Da Oficina Das Dmu'S No Cfl (Cazenga) | 100.000.000,00 |
| Aquisição Das Dmu'S Ferrovárias Para O Cfl Luanda | 1.000.000.000,00 |
| Chitato | 346.237.098,00 |
| Reabilitação Da Pista Do Aeroporto Do Dundo | 346.237.098,00 |
| Cuito | 663.250.000,00 |
| Reabilitação E Apetrechamento Do Aeroporto Do Kuito No Bié | 663.250.000,00 |
| Estrutura Central | 5.651.058.851,00 |
| Aquisição De 1000 Mini Autocarros/Mintrans | 1.771.860.246,00 |
| Modernização De 8 Locomotivas Ge-U20c | 1.000.000.000,00 |
| Aquisição De Equipamentos Oficiais Para O C.F.A./Mintrans | 777.198.605,00 |
| Aquisição De 1500 Autocarros Para Transportes Escolar | 500.000.000,00 |
| Acabamentos E Apetrechamento Da Seccção Protocolar Do Nail | 400.500.000,00 |
| Construção E Apetrechamento Do Centro De Formação Aeronáutica | 400.500.000,00 |
| Construção E Apetrechamento Do Terminal Marítimo E Terrestre De Cacucaco | 400.500.000,00 |
| Expansão Do Porto Do Namibe | 400.500.000,00 |
| Icolo E Bengo | 6.000.000.000,00 |
| Construção Do Nail Em Luanda | 6.000.000.000,00 |



DOTAÇÃO ORÇAMENTAL POR ORGÃO

PROGRAMA DE INVESTIMENTOS PÚBLICOS

| Município / Projecto / Actividade | Total |
|--|-------------------------|
| Ingombota | 1.200.000.000,00 |
| Construção Da Estação Do Bungo - Cfl | 1.200.000.000,00 |
| Luanda | 3.021.623.275,00 |
| Fornecimento De 100 Locomotivas Ge C30-Aci | 1.806.238.411,00 |
| Est. Ligação Do Cfb/Zâmbia E Actual. Do Plano Director Dos Transportes | 300.000.000,00 |
| Reabilitação Vias Ligação Da Baixa De Luanda À Via Expressa De Cacucuo | 915.384.864,00 |
| Luau | 6.414.053.724,00 |
| Construção E Apetrechamento Do Aeroporto Do Luau | 6.414.053.724,00 |
| Mbanza Kongo | 400.500.000,00 |
| Construção E Apetrechamento Do Novo Aeroporto De Mbanza Congo | 400.500.000,00 |
| Rivungo | 500.000.000,00 |
| Construção Do Canal Fluvial Nas Localidades Rivungo/Shangobo | 500.000.000,00 |
| Sambizanga | 1.200.000.000,00 |
| Construção Da Estação Dos Musseques - Cfl | 1.200.000.000,00 |
| Soyo | 600.000.000,00 |
| Proj.Empreitada Const.Apet.Terminal Fluvial Terrestre Soyo Prov.Zaire | 600.000.000,00 |
| Varios Municipios-Nacional | 970.062.470,00 |
| Aquisição De Navios De Cabotagem Para A Ligação Cabinda-Soyo-Luanda | 970.062.470,00 |
| Viana | 5.282.500.000,00 |
| Construção Ramal Ferroviário De Ligação Baia Nail | 1.682.500.000,00 |
| Construção Da Estação De Viana - Cfl | 1.200.000.000,00 |
| Construção Da Estação Do Baia - Cfl | 1.200.000.000,00 |
| Construção Da Estação Do Kapalanga | 1.200.000.000,00 |
| Vários Municípios -Luanda | 2.000.000.000,00 |
| Construção Da 2ª Linha Do Ramal Ferroviário Bungo Baía | 1.000.000.000,00 |
| Sistema De Transporte B.R.T. Meios Rolantes | 1.000.000.000,00 |

DESPESAS DE NATUREZA POR UNIDADE ORÇAMENTAL

| Unidade Orçamental / Natureza | Valor | % |
|---|-------------------------|----------------|
| Conselho Nacional De Carregadores | 1.899.301.437,00 | 100,00% |
| Despesas Correntes | 1.890.301.437,00 | 99,53% |
| Despesas Com O Pessoal | 488.228.796,00 | 25,71% |
| Contribuições Do Empregador | 28.500.000,00 | 1,50% |
| Despesas Em Bens E Serviços | 1.371.072.641,00 | 72,19% |
| Subsídios E Transferências Correntes | 2.500.000,00 | 0,13% |
| Despesas De Capital | 9.000.000,00 | 0,47% |
| Investimentos | 9.000.000,00 | 0,47% |
| Unidade Orçamental / Natureza | Valor | % |
| Instituto Marítimo E Portuário De Angola | 1.153.128.320,00 | 100,00% |
| Despesas Correntes | 1.126.128.320,00 | 97,66% |
| Despesas Com O Pessoal | 291.997.001,00 | 25,32% |
| Contribuições Do Empregador | 38.937.084,00 | 3,38% |
| Despesas Em Bens E Serviços | 794.765.099,00 | 68,92% |
| Subsídios E Transferências Correntes | 429.136,00 | 0,04% |



DOTAÇÃO ORÇAMENTAL POR ORGÃO

DESPESAS DE NATUREZA POR UNIDADE ORÇAMENTAL

| Unidade Orçamental / Natureza | Valor | % |
|---|--------------------------|----------------|
| Despesas De Capital | 27.000.000,00 | 2,34% |
| Investimentos | 27.000.000,00 | 2,34% |
| Unidade Orçamental / Natureza | Valor | % |
| Instituto Nacional Da Aviação Civil | 934.148.507,00 | 100,00% |
| Despesas Correntes | 924.148.507,00 | 98,93% |
| Despesas Com O Pessoal | 402.403.123,00 | 43,08% |
| Contribuições Do Empregador | 25.096.877,00 | 2,69% |
| Despesas Em Bens E Serviços | 496.648.507,00 | 53,17% |
| Despesas De Capital | 10.000.000,00 | 1,07% |
| Investimentos | 10.000.000,00 | 1,07% |
| Unidade Orçamental / Natureza | Valor | % |
| Instituto Nacional Dos Transportes Rodoviários | 285.874.120,00 | 100,00% |
| Despesas Correntes | 276.874.120,00 | 96,85% |
| Despesas Com O Pessoal | 88.214.639,00 | 30,86% |
| Contribuições Do Empregador | 5.877.352,00 | 2,06% |
| Despesas Em Bens E Serviços | 182.632.229,00 | 63,89% |
| Subsídios E Transferências Correntes | 149.900,00 | 0,05% |
| Despesas De Capital | 9.000.000,00 | 3,15% |
| Investimentos | 9.000.000,00 | 3,15% |
| Unidade Orçamental / Natureza | Valor | % |
| Ministério Dos Transportes | 42.976.345.761,00 | 100,00% |
| Despesas Correntes | 2.234.579.313,00 | 5,20% |
| Despesas Com O Pessoal | 449.424.960,00 | 1,05% |
| Contribuições Do Empregador | 35.887.022,00 | 0,08% |
| Despesas Em Bens E Serviços | 1.749.122.049,00 | 4,07% |
| Subsídios E Transferências Correntes | 145.282,00 | 0,00% |
| Despesas De Capital | 40.741.766.448,00 | 94,80% |
| Investimentos | 40.741.766.448,00 | 94,80% |



DOTAÇÃO ORÇAMENTAL POR ORGÃO

Órgão: Ministério Do Ambiente

DESPESAS POR NATUREZA ECONÓMICA

| Natureza | Valor | % |
|---|-------------------------|----------------|
| Total Geral: | 3.921.496.532,00 | 100,00% |
| Despesas Correntes | 3.649.496.532,00 | 93,06% |
| Despesas Com O Pessoal | 826.184.554,00 | 21,07% |
| Despesas Com O Pessoal Civil | 826.184.554,00 | 21,07% |
| Contribuições Do Empregador | 54.998.380,00 | 1,40% |
| Contribuições Do Empregador Para A Segurança Social | 54.998.380,00 | 1,40% |
| Despesas Em Bens E Serviços | 2.767.808.398,00 | 70,58% |
| Bens | 248.303.562,00 | 6,33% |
| Serviços | 2.519.504.836,00 | 64,25% |
| Subsídios E Transferências Correntes | 505.200,00 | 0,01% |
| Transferências Correntes | 505.200,00 | 0,01% |
| Despesas De Capital | 272.000.000,00 | 6,94% |
| Investimentos | 272.000.000,00 | 6,94% |
| Aquisição De Bens De Capital Fixo | 272.000.000,00 | 6,94% |

DESPESAS POR FUNÇÃO

| Função | Valor | % |
|---|-------------------------|----------------|
| Total Geral: | 3.921.496.532,00 | 100,00% |
| Serviços Públicos Gerais | 97.035.296,00 | 2,47% |
| Órgãos Executivos | 97.035.296,00 | 2,47% |
| Protecção Ambiental | 3.824.461.236,00 | 97,53% |
| Protecção Da Biodiversidade E Da Paisagem | 1.016.354.327,00 | 25,92% |
| Investigação E Desenvolvim.Em Protecção Do Ambiente | 1.838.274.588,00 | 46,88% |
| Outros Serviços De Protecção Ambiental | 969.832.321,00 | 24,73% |

DESPESAS POR PROGRAMA

| Programa | Valor | % |
|--|-------------------------|----------------|
| Total Geral: | 3.921.496.532,00 | 100,00% |
| Actividade Permanente | 1.244.782.340,00 | 31,74% |
| Prog.De Gestão Sustentável Dos Rec. Naturais | 51.186.710,00 | 1,31% |
| Programa De Capacitação Institucional | 13.710.726,00 | 0,35% |
| Programa De Qualidade Ambiental | 1.113.811.761,00 | 28,40% |
| Programa Participativo De Gestao Ambiental | 1.498.004.995,00 | 38,20% |

DESPESAS DE FUNCIONAMENTO E DE APOIO AO DESENVOLVIMENTO

| Projecto / Actividade | Valor | % |
|--|-------------------------|----------------|
| Total Geral: | 2.951.664.211,00 | 100,00% |
| Administração E Gestão Da Política E Promoção Da Protecção Ambiental | 1.244.782.340,00 | 42,17% |
| Avaliação Do Clima Do Centro E Sul De Angola Face As Alt. Climáticas | 31.077.646,00 | 1,05% |
| Comissão Multisectorial Contra Derrame De Petroleo. | 13.253.702,00 | 0,45% |
| Comissão Multisectorial Para O Ambiente | 13.710.725,00 | 0,46% |
| Controlo Da Contaminação Das Águas Nacionais/Minamb | 102.221.365,00 | 3,46% |
| Educação E Capacitação Para Gestão Ambiental | 13.710.727,00 | 0,46% |
| Estudo De Catalogação | 13.710.726,00 | 0,46% |
| Estudo E Investigação Do Uso De Terra, Águas E Alterações Climáticas 2 | 15.538.823,00 | 0,53% |
| Estudo Para A Constr. Do Jardim Botânico E Infraest. De Apoio | 13.710.726,00 | 0,46% |
| Estudo Para Levantamento Novas Áreas De Conservação | 13.710.726,00 | 0,46% |
| Estudo Sócio Economicos Nas Áreas De Conservação Transfronteiriças 2 | 16.452.872,00 | 0,56% |



DOTAÇÃO ORÇAMENTAL POR ORGÃO

DESPESAS DE FUNCIONAMENTO E DE APOIO AO DESENVOLVIMENTO

| Projecto / Actividade | Valor | % |
|--|----------------|-------|
| Estudos De Impactos Ambiental | 9.140.484,00 | 0,31% |
| Feira Internacional Do Ambiente | 45.702.421,00 | 1,55% |
| Festividades Do Dia Nacional Do Ambiente | 16.452.872,00 | 0,56% |
| Impacto Das Alt.Climáticas Na Seg.Alimentar No Centro E Sul -Cetac | 9.140.484,00 | 0,31% |
| Implementação Do Plano Estrat. P/Gestão Resíduos Urbanos | 116.998.198,00 | 3,96% |
| Maiombe Ecologia 2 | 4.570.242,00 | 0,15% |
| Observatorio Das Alterações Climáticas De Angola - Cetac | 33.362.766,00 | 1,13% |
| Participação Em Congressos E Workshops | 9.929.171,00 | 0,34% |
| Preservação Da Palanca Negra Gigante | 27.421.453,00 | 0,93% |
| Prog.De Gestão E Invest. Em Florestas, Solos E Agua A Nivel Nacional | 30.163.598,00 | 1,02% |
| Progama Reforço Da Capacidade Institucional Do Minfam | 13.606.101,00 | 0,46% |
| Programa Da Iniciativa Transfron. De Conser. Da Floresta Do Mayombe | 21.937.163,00 | 0,74% |
| Programa De Conservação Da Biodiversidade Áreas Conservação | 195.506.701,00 | 6,62% |
| Programa De Desenvolvimento Do Sector Electrico | 13.710.726,00 | 0,46% |
| Programa De Educação Ambiental A Nivel Nacional | 82.501.096,00 | 2,80% |
| Programa De Gestão Ambiental Compartilhada | 21.045.405,00 | 0,71% |
| Programa De Luta Contra O Conflito Homem Animal | 9.140.484,00 | 0,31% |
| Programa De Monitorização Ambiental. | 18.280.968,00 | 0,62% |
| Programa De Produção Sustentável | 18.280.969,00 | 0,62% |
| Programa De Qualidade Ambiental | 173.559.033,00 | 5,88% |
| Programa De Reforço Da Capacidade Institucional | 157.598.372,00 | 5,34% |
| Programa De Saneamento Liderado Pelas Comunidades | 87.392.994,00 | 2,96% |
| Programa De Suporte Economico A Gestão Ambiental | 9.140.484,00 | 0,31% |
| Projecto De Criação De Base De Dados De Indica. Ambientais. | 18.280.968,00 | 0,62% |
| Projecto De Mitigação Emissões Gases Com Efeito Estufa | 21.937.163,00 | 0,74% |
| Recuperação Ecológica De Áreas Degradadas - Cetac | 33.362.768,00 | 1,13% |
| Reforço Da Capacidade Institucional | 215.918.329,00 | 7,32% |
| Reforço Da Capacidade Institucional Do Cetac | 45.702.420,00 | 1,55% |

PROGRAMA DE INVESTIMENTOS PÚBLICOS

| Município / Projecto / Actividade | Total |
|--|-----------------------|
| Total Geral: | 969.832.321,00 |
| Estrutura Central | 739.832.321,00 |
| Apoio Sector Do Ambiente (Bad) | 739.832.321,00 |
| Luanda | 230.000.000,00 |
| Construção E Apetrech Da Fábrica De Reciclagem De Resíduos De Luanda | 230.000.000,00 |

DESPESAS DE NATUREZA POR UNIDADE ORÇAMENTAL

| Unidade Orçamental / Natureza | Valor | % |
|--|-----------------------|----------------|
| Agência Nacional De Resíduos | 186.911.373,00 | 100,00% |
| Despesas Correntes | 186.911.373,00 | 100,00% |
| Despesas Com O Pessoal | 17.504.938,00 | 9,37% |
| Contribuições Do Empregador | 1.330.000,00 | 0,71% |
| Despesas Em Bens E Serviços | 168.076.435,00 | 89,92% |
| Unidade Orçamental / Natureza | Valor | % |
| Centro De Análises De Poluição E Controlo Ambiental | 184.338.447,00 | 100,00% |



DOTAÇÃO ORÇAMENTAL POR ORGÃO

DESPESAS DE NATUREZA POR UNIDADE ORÇAMENTAL

| Unidade Orçamental / Natureza | Valor | % |
|--|-------------------------|----------------|
| Despesas Correntes | 184.338.447,00 | 100,00% |
| Despesas Com O Pessoal | 15.312.009,00 | 8,31% |
| Contribuições Do Empregador | 950.000,00 | 0,52% |
| Despesas Em Bens E Serviços | 168.076.438,00 | 91,18% |
| Unidade Orçamental / Natureza | Valor | % |
| Centro De Ecologia Tropical E Alterações Climáticas | 232.313.306,00 | 100,00% |
| Despesas Correntes | 232.313.306,00 | 100,00% |
| Despesas Com O Pessoal | 17.109.452,00 | 7,36% |
| Contribuições Do Empregador | 1.425.000,00 | 0,61% |
| Despesas Em Bens E Serviços | 213.778.854,00 | 92,02% |
| Unidade Orçamental / Natureza | Valor | % |
| Fundo Nacional Do Ambiente | 81.717.193,00 | 100,00% |
| Despesas Correntes | 81.717.193,00 | 100,00% |
| Despesas Com O Pessoal | 24.866.787,00 | 30,43% |
| Contribuições Do Empregador | 1.757.500,00 | 2,15% |
| Despesas Em Bens E Serviços | 54.842.906,00 | 67,11% |
| Subsídios E Transferências Correntes | 250.000,00 | 0,31% |
| Unidade Orçamental / Natureza | Valor | % |
| Instituto Nacional De Gestão Ambiental | 158.849.348,00 | 100,00% |
| Despesas Correntes | 158.849.348,00 | 100,00% |
| Despesas Com O Pessoal | 34.531.197,00 | 21,74% |
| Contribuições Do Empregador | 1.888.938,00 | 1,19% |
| Despesas Em Bens E Serviços | 122.374.013,00 | 77,04% |
| Subsídios E Transferências Correntes | 55.200,00 | 0,03% |
| Unidade Orçamental / Natureza | Valor | % |
| Instituto Politécnico Do Ambiente 31 De Janeiro | 118.998.194,00 | 100,00% |
| Despesas Correntes | 116.998.194,00 | 98,32% |
| Despesas Em Bens E Serviços | 116.998.194,00 | 98,32% |
| Despesas De Capital | 2.000.000,00 | 1,68% |
| Investimentos | 2.000.000,00 | 1,68% |
| Unidade Orçamental / Natureza | Valor | % |
| Ministério Do Ambiente | 2.958.368.671,00 | 100,00% |
| Despesas Correntes | 2.688.368.671,00 | 90,87% |
| Despesas Com O Pessoal | 716.860.171,00 | 24,23% |
| Contribuições Do Empregador | 47.646.942,00 | 1,61% |
| Despesas Em Bens E Serviços | 1.923.661.558,00 | 65,02% |
| Subsídios E Transferências Correntes | 200.000,00 | 0,01% |
| Despesas De Capital | 270.000.000,00 | 9,13% |
| Investimentos | 270.000.000,00 | 9,13% |



DOTAÇÃO ORÇAMENTAL POR ORGÃO

Órgão: Minist. Das Telecomunicações E Tecnologias De Informação

RECEITA POR NATUREZA ECONÓMICA

| Natureza | Valor | % |
|------------------------------------|-------------------------|----------------|
| Total Geral: | 1.800.000.000,00 | 100,00% |
| Receitas Correntes | 1.800.000.000,00 | 100,00% |
| Receitas Correntes Diversas | 1.800.000.000,00 | 100,00% |
| Outras Receitas Correntes | 1.800.000.000,00 | 100,00% |

DESPESAS POR NATUREZA ECONÓMICA

| Natureza | Valor | % |
|---|-------------------------|----------------|
| Total Geral: | 8.472.149.175,00 | 100,00% |
| Despesas Correntes | 3.297.175.881,00 | 38,92% |
| Despesas Com O Pessoal | 1.538.884.683,00 | 18,16% |
| Despesas Com O Pessoal Civil | 1.538.884.683,00 | 18,16% |
| Contribuições Do Empregador | 103.336.312,00 | 1,22% |
| Contribuições Do Empregador Para A Segurança Social | 103.336.312,00 | 1,22% |
| Despesas Em Bens E Serviços | 1.649.017.386,00 | 19,46% |
| Bens | 261.415.558,00 | 3,09% |
| Serviços | 1.387.601.828,00 | 16,38% |
| Subsídios E Transferências Correntes | 5.937.500,00 | 0,07% |
| Transferências Correntes | 5.937.500,00 | 0,07% |
| Despesas De Capital | 5.174.973.294,00 | 61,08% |
| Investimentos | 5.174.973.294,00 | 61,08% |
| Aquisição De Bens De Capital Fixo | 5.171.582.612,00 | 61,04% |
| Compra De Activos Intangíveis | 3.390.682,00 | 0,04% |

DESPESAS POR FUNÇÃO

| Função | Valor | % |
|---|-------------------------|----------------|
| Total Geral: | 8.472.149.175,00 | 100,00% |
| Assuntos Económicos | 8.472.149.175,00 | 100,00% |
| Comunicações E Tecnologias Da Informação | 8.472.149.175,00 | 100,00% |
| Comunicações | 5.934.585.915,00 | 70,05% |
| Tecnologias Da Informação | 2.537.563.260,00 | 29,95% |

DESPESAS POR PROGRAMA

| Programa | Valor | % |
|--|-------------------------|----------------|
| Total Geral: | 8.472.149.175,00 | 100,00% |
| Actividade Permanente | 3.023.473.312,00 | 35,69% |
| Prog. De Melhoria Do Sistema De Form. Técnico Profissional | 32.905.902,00 | 0,39% |
| Programa De Capacitação Institucional | 129.591.192,00 | 1,53% |
| Programa De Investigação E Desenvolvimento Tecnológico | 110.595.753,00 | 1,31% |
| Programa De Reab.E Cont.De Infraest.De Telecomunicações | 5.175.583.016,00 | 61,09% |

DESPESAS DE FUNCIONAMENTO E DE APOIO AO DESENVOLVIMENTO

| Projecto / Actividade | Valor | % |
|---|-------------------------|----------------|
| Total Geral: | 3.365.394.256,00 | 100,00% |
| Acções De Sensibilização E Divulgação Das Mediatecas. | 8.419.103,00 | 0,25% |
| Admin. E Gestão Dos Serv. Do Sistema Nac.De Educação E Ensino | 215.094.012,00 | 6,39% |
| Admin.E Gestão Da Polít.E Dos Serviços De Correios E Telecomunicações | 863.973.665,00 | 25,67% |
| Administração E Gestão Da Rede De Mediatecas De Angola | 361.564.779,00 | 10,74% |
| Aquisição De Acervo Bibliográfico. | 3.390.680,00 | 0,10% |
| Aquisição De Equipamentos Diversos | 4.568.110,00 | 0,14% |



DOTAÇÃO ORÇAMENTAL POR ORGÃO

DESPESAS DE FUNCIONAMENTO E DE APOIO AO DESENVOLVIMENTO

| Projecto / Actividade | Valor | % |
|---|----------------|--------|
| Assistência Técnica Da Rede | 16.142.616,00 | 0,48% |
| Assistência Técnica Na Area De Biblioteconomia E Gestão De Redes. | 8.419.103,00 | 0,25% |
| Est.Portal Agrometeorologia On-Line Apoio Act. Agricola Em Angola | 15.132.755,00 | 0,45% |
| Estruturação Do Sistema De Previsão Do Tempo Para Tv Angolana | 11.964.880,00 | 0,36% |
| Form. Intensiva Biblioteconomia Gestão De Sistemas Informáticos. | 2.934.812,00 | 0,09% |
| Formação E Capacitação Aos Quadros Em Tecnologias De Informação | 31.534.671,00 | 0,94% |
| Formação E Capacitação Profissional | 16.465.341,00 | 0,49% |
| Implementação Da Escola Virtual | 1.371.231,00 | 0,04% |
| Instalação Da Rede Estruturada Voz E Dados P/ Prov. E Mun.Inatel | 1.828.097,00 | 0,05% |
| Massificação Da T.I.P/Todo O Território Nacional | 67.000.000,00 | 1,99% |
| Operacionalização Das Infraestruturas Institucionais 7 | 110.191.039,00 | 3,27% |
| Promoção E Regulação Do Desenvolvimento Da Ciência E Da Tecnologia | 751.353.666,00 | 22,33% |
| Regulação Da Actividade De Correios E Telecomunicações | 827.830.996,00 | 24,60% |
| Rema Nas Escolas | 6.325.492,00 | 0,19% |
| Remanet, Digirema | 4.630.152,00 | 0,14% |
| Segmento Espacial Da Rede Vsat | 8.499.073,00 | 0,25% |
| Serviços Provedores De Tecnologias De Informação | 13.710.726,00 | 0,41% |
| Sist.Gestão Rede Mediat. Hosp Cont.,Seg Espac. Auguer Fibra Óptica. | 4.630.154,00 | 0,14% |
| Suporte Em Telecomunicações E Tecnologia De Informação. | 8.419.103,00 | 0,25% |

PROGRAMA DE INVESTIMENTOS PÚBLICOS

| Município / Projecto / Actividade | Total |
|---|-------------------------|
| Total Geral: | 5.106.754.919,00 |
| Estrutura Central | 5.106.754.919,00 |
| Proj.Angosat-Const. E Lançamento De Um Sat.Doméstico/Mincti | 1.187.330.710,00 |
| Implementação De Uma Rede Multi Serviços Fase 2 | 1.319.424.209,00 |
| Modernização Do Inamet Fase I | 2.100.000.000,00 |
| Projecto Interligação Do Sistema Informático Do Estado | 500.000.000,00 |

DESPESAS DE NATUREZA POR UNIDADE ORÇAMENTAL

| Unidade Orçamental / Natureza | Valor | % |
|---|-----------------------|----------------|
| Agência Angolana De Protecção De Dados | 145.131.404,00 | 100,00% |
| Despesas Correntes | 135.131.404,00 | 93,11% |
| Despesas Com O Pessoal | 36.967.601,00 | 25,47% |
| Contribuições Do Empregador | 3.177.309,00 | 2,19% |
| Despesas Em Bens E Serviços | 94.836.494,00 | 65,35% |
| Subsídios E Transferências Correntes | 150.000,00 | 0,10% |
| Despesas De Capital | 10.000.000,00 | 6,89% |
| Investimentos | 10.000.000,00 | 6,89% |
| Unidade Orçamental / Natureza | Valor | % |
| Instituto Angolano Das Comunicações | 827.830.996,00 | 100,00% |
| Despesas Correntes | 827.830.996,00 | 100,00% |
| Despesas Com O Pessoal | 236.749.205,00 | 28,60% |
| Contribuições Do Empregador | 14.962.014,00 | 1,81% |
| Despesas Em Bens E Serviços | 573.619.777,00 | 69,29% |
| Subsídios E Transferências Correntes | 2.500.000,00 | 0,30% |



DOTAÇÃO ORÇAMENTAL POR ORGÃO

DESPESAS DE NATUREZA POR UNIDADE ORÇAMENTAL

| Unidade Orçamental / Natureza | Valor | % |
|---|-------------------------|----------------|
| Instituto Nacional De Fomento Da Sociedade E Da Informação | 535.701.638,00 | 100,00% |
| Despesas Correntes | 525.549.748,00 | 98,10% |
| Despesas Com O Pessoal | 348.569.799,00 | 65,07% |
| Contribuições Do Empregador | 17.594.000,00 | 3,28% |
| Despesas Em Bens E Serviços | 157.465.949,00 | 29,39% |
| Subsídios E Transferências Correntes | 1.920.000,00 | 0,36% |
| Despesas De Capital | 10.151.890,00 | 1,90% |
| Investimentos | 10.151.890,00 | 1,90% |
| Unidade Orçamental / Natureza | Valor | % |
| Instituto Nacional De Telecomunicações | 239.343.471,00 | 100,00% |
| Despesas Correntes | 229.206.920,00 | 95,76% |
| Despesas Com O Pessoal | 160.569.949,00 | 67,09% |
| Contribuições Do Empregador | 9.697.316,00 | 4,05% |
| Despesas Em Bens E Serviços | 58.938.155,00 | 24,62% |
| Subsídios E Transferências Correntes | 1.500,00 | 0,00% |
| Despesas De Capital | 10.136.551,00 | 4,24% |
| Investimentos | 10.136.551,00 | 4,24% |
| Unidade Orçamental / Natureza | Valor | % |
| Ministério Das Telecomunicações E Tecnol.De Informação | 6.315.408.288,00 | 100,00% |
| Despesas Correntes | 1.180.895.477,00 | 18,70% |
| Despesas Com O Pessoal | 592.979.440,00 | 9,39% |
| Contribuições Do Empregador | 50.305.673,00 | 0,80% |
| Despesas Em Bens E Serviços | 536.344.364,00 | 8,49% |
| Subsídios E Transferências Correntes | 1.266.000,00 | 0,02% |
| Despesas De Capital | 5.134.512.811,00 | 81,30% |
| Investimentos | 5.134.512.811,00 | 81,30% |
| Unidade Orçamental / Natureza | Valor | % |
| Unidade Técnica De Gestão De Mediatecas De Angola | 408.733.378,00 | 100,00% |
| Despesas Correntes | 398.561.336,00 | 97,51% |
| Despesas Com O Pessoal | 163.048.689,00 | 39,89% |
| Contribuições Do Empregador | 7.600.000,00 | 1,86% |
| Despesas Em Bens E Serviços | 227.812.647,00 | 55,74% |
| Subsídios E Transferências Correntes | 100.000,00 | 0,02% |
| Despesas De Capital | 10.172.042,00 | 2,49% |
| Investimentos | 10.172.042,00 | 2,49% |



DOTAÇÃO ORÇAMENTAL POR ORGÃO

Órgão: Ministério Da Comunicação Social

DESPESAS POR NATUREZA ECONÓMICA

| Natureza | Valor | % |
|---|-------------------------|----------------|
| Total Geral: | 2.731.278.488,00 | 100,00% |
| Despesas Correntes | 2.256.278.488,00 | 82,61% |
| Despesas Com O Pessoal | 558.153.492,00 | 20,44% |
| Despesas Com O Pessoal Civil | 558.153.492,00 | 20,44% |
| Contribuições Do Empregador | 57.000.000,00 | 2,09% |
| Contribuições Do Empregador Para A Segurança Social | 57.000.000,00 | 2,09% |
| Despesas Em Bens E Serviços | 1.640.924.996,00 | 60,08% |
| Bens | 128.781.490,00 | 4,72% |
| Serviços | 1.512.143.506,00 | 55,36% |
| Subsídios E Transferências Correntes | 200.000,00 | 0,01% |
| Transferências Correntes | 200.000,00 | 0,01% |
| Despesas De Capital | 475.000.000,00 | 17,39% |
| Investimentos | 475.000.000,00 | 17,39% |
| Aquisição De Bens De Capital Fixo | 475.000.000,00 | 17,39% |

DESPESAS POR FUNÇÃO

| Função | Valor | % |
|---|-------------------------|----------------|
| Total Geral: | 2.731.278.488,00 | 100,00% |
| Recreação, Cultura E Religião | 449.522.393,00 | 16,46% |
| Serviços De Difusão E Publicação | 449.522.393,00 | 16,46% |
| Assuntos Económicos | 2.281.756.095,00 | 83,54% |
| Comunicações E Tecnologias Da Informação | 2.281.756.095,00 | 83,54% |
| Comunicações | 2.281.756.095,00 | 83,54% |

DESPESAS POR PROGRAMA

| Programa | Valor | % |
|---------------------------------------|-------------------------|----------------|
| Total Geral: | 2.731.278.488,00 | 100,00% |
| Actividade Permanente | 2.708.427.277,00 | 99,16% |
| Programa De Capacitação Institucional | 22.851.211,00 | 0,84% |

DESPESAS DE FUNCIONAMENTO E DE APOIO AO DESENVOLVIMENTO

| Projecto / Actividade | Valor | % |
|--|-------------------------|----------------|
| Total Geral: | 2.731.278.488,00 | 100,00% |
| Acções De Marketing, Comunicação E Publicidade | 91.404.843,00 | 3,35% |
| Assessoria E Consultoria Em Programas Televisivos | 90.130.169,00 | 3,30% |
| Comunicação Externa | 994.991.625,00 | 36,43% |
| Consultoria Para Trabalhos Específicos Da Comunicação Social | 22.851.211,00 | 0,84% |
| Encargos Com A T.P.A Internacional | 994.639.725,00 | 36,42% |
| Formação E Superação Técnica Profissional | 201.438.748,00 | 7,38% |
| Modernização Da Central Técnica De Programas Da Telev. Púb.De Angola | 60.317.069,00 | 2,21% |
| Prémio Nacional De Jornalismo | 27.421.453,00 | 1,00% |
| Regulação Da Actividade De Comunicação Social | 248.083.645,00 | 9,08% |

DESPESAS DE NATUREZA POR UNIDADE ORÇAMENTAL

| Unidade Orçamental / Natureza | Valor | % |
|---|-------------------------|----------------|
| Ministério Da Comunicação Social | 2.731.278.488,00 | 100,00% |
| Despesas Correntes | 2.256.278.488,00 | 82,61% |
| Despesas Com O Pessoal | 558.153.492,00 | 20,44% |
| Contribuições Do Empregador | 57.000.000,00 | 2,09% |



DOTAÇÃO ORÇAMENTAL POR ORGÃO

DESPESAS DE NATUREZA POR UNIDADE ORÇAMENTAL

| Unidade Orçamental / Natureza | Valor | % |
|--------------------------------------|------------------|--------|
| Despesas Em Bens E Serviços | 1.640.924.996,00 | 60,08% |
| Subsídios E Transferências Correntes | 200.000,00 | 0,01% |
| Despesas De Capital | 475.000.000,00 | 17,39% |
| Investimentos | 475.000.000,00 | 17,39% |



DOTAÇÃO ORÇAMENTAL POR ORGÃO

Órgão: Ministério Da Saúde

DESPESAS POR NATUREZA ECONÓMICA

| Natureza | Valor | % |
|---|---------------------------|----------------|
| Total Geral: | 103.569.179.188,00 | 100,00% |
| Despesas Correntes | 86.731.767.786,00 | 83,74% |
| Despesas Com O Pessoal | 17.335.501.141,00 | 16,74% |
| Despesas Com O Pessoal Civil | 17.335.501.141,00 | 16,74% |
| Contribuições Do Empregador | 1.242.412.152,00 | 1,20% |
| Contribuições Do Empregador Para A Segurança Social | 1.242.412.152,00 | 1,20% |
| Despesas Em Bens E Serviços | 67.847.414.342,00 | 65,51% |
| Bens | 32.916.576.749,00 | 31,78% |
| Serviços | 34.930.837.593,00 | 33,73% |
| Subsídios E Transferências Correntes | 306.440.151,00 | 0,30% |
| Transferências Correntes | 306.440.151,00 | 0,30% |
| Despesas De Capital | 16.837.411.402,00 | 16,26% |
| Investimentos | 16.837.411.402,00 | 16,26% |
| Aquisição De Bens De Capital Fixo | 16.787.411.402,00 | 16,21% |
| Compra De Activos Intangíveis | 50.000.000,00 | 0,05% |

DESPESAS POR FUNÇÃO

| Função | Valor | % |
|--|---------------------------|----------------|
| Total Geral: | 103.569.179.188,00 | 100,00% |
| Saúde | 103.569.179.188,00 | 100,00% |
| Serviços Hospitalares Gerais | 30.697.946.286,00 | 29,64% |
| Serviços Hospitalares Especializados | 21.653.367.672,00 | 20,91% |
| Serviços De Centros Médicos E De Maternidade | 7.069.503.877,00 | 6,83% |
| Serviços De Saúde Pública | 40.219.107.875,00 | 38,83% |
| Produtos, Aparelhos E Equipamentos Médicos | 3.634.180.482,00 | 3,51% |
| Serviços De Saúde Ambulatórios | 295.072.996,00 | 0,28% |

DESPESAS POR PROGRAMA

| Programa | Valor | % |
|--|---------------------------|----------------|
| Total Geral: | 103.569.179.188,00 | 100,00% |
| Actividade Permanente | 59.906.588.414,00 | 57,84% |
| Prog.De Des.Do Sect.Farmacêutico E De Gest.De Disp.Médicos | 7.683.522.213,00 | 7,42% |
| Prog.De Gest.E Des.Do Aprovis.E Logística Do Sec.Da Saúde | 2.000.413.646,00 | 1,93% |
| Prog.De Prest. De Cuidados Primários E Assist. Hospitalar | 5.522.861.232,00 | 5,33% |
| Prog.De Prom.Do Emp.Cap.E Valoriz.Dos Rec. Humanos Nacionais | 91.275.251,00 | 0,09% |
| Programa De Capacitação Institucional | 126.066.862,00 | 0,12% |
| Programa De Combate Às Grandes Endemias | 12.515.004.888,00 | 12,08% |
| Programa De Gestão E Ampliação Da Rede Sanitária | 3.007.056.066,00 | 2,90% |
| Programa De Melhoria Da Qualidade Dos Serviços De Saúde | 9.249.231.569,00 | 8,93% |
| Programa De Melhoria Da Saúde Materno-Infantil | 3.467.159.047,00 | 3,35% |

DESPESAS DE FUNCIONAMENTO E DE APOIO AO DESENVOLVIMENTO

| Projecto / Actividade | Valor | % |
|--|--------------------------|----------------|
| Total Geral: | 88.531.730.502,00 | 100,00% |
| Administração E Gestão Dos Serviços Do Sistema Nacional De Saúde | 2.206.011.778,00 | 2,49% |
| Apoio Financeiro As Associações De Utilidade Pública | 300.000.000,00 | 0,34% |
| Aquisição De Equipamentos Essenciais | 113.965.558,00 | 0,13% |
| Aquisição De Medicamentos Essenciais Para Rede De Atenção Primaria | 1.701.401.923,00 | 1,92% |



DOTAÇÃO ORÇAMENTAL POR ORGÃO

DESPESAS DE FUNCIONAMENTO E DE APOIO AO DESENVOLVIMENTO

| Projecto / Actividade | Valor | % |
|--|-------------------|--------|
| Auditoria E Certificação Das Unidades Sanitárias | 10.271.578,00 | 0,01% |
| Campanha De Redução Acelerada Da Mortalidade Materna-Carma | 35.116.143,00 | 0,04% |
| Cirurgia Cardíaca Torácica Pediátrica Hospital Josina Machel | 83.201.517,00 | 0,09% |
| Compras Agrupadas De Medicamentos Para A Rede Terciária | 5.534.974.100,00 | 6,25% |
| Contrato De Parceria Aquisição Medicam. Vacinas-Parceria Cecoma-Antex | 233.180.632,00 | 0,26% |
| Coordenação Dos Programas De Saúde Pública | 92.720.563,00 | 0,10% |
| Desenvolvimento Da Central De Compras E Aprovis.De Medicam. E Meios Médicos | 181.600.645,00 | 0,21% |
| Desenvolvimento Da Dermatologia Nas Unid. Hospital. Do Serv. Nacional Da Saúde | 14.167.751,00 | 0,02% |
| Desenvolvimento Da Escola Nacional De Saúde Pública | 175.197.966,00 | 0,20% |
| Evacuações Médicas | 2.199.529.116,00 | 2,48% |
| Formação De Quadros De Saúde | 91.275.251,00 | 0,10% |
| Fundos De Contrapartida No Âmbito Conv. Parceria Bad,Cisa/Ipad E F.Global | 18.204.502,00 | 0,02% |
| Gestão Gerencial Dos Laboratórios Dos Hospitais Centrais | 144.828.525,00 | 0,16% |
| Gestão Terciarizada De Compras Agrupadas De Medicam.E Mat.Gastável | 100.000.000,00 | 0,11% |
| Hamset-Combate Ao Sida, Tuberculose E Malaria/Banco Mundial | 194.598.000,00 | 0,22% |
| Humanização Hospitalar | 195.000.000,00 | 0,22% |
| Implementação De Biossegurança Nas Unidades Sanitarias | 150.000.000,00 | 0,17% |
| Implementação Do Plano Nacional Gestão Dist.Medicamentos | 74.611.360,00 | 0,08% |
| Implementação Do Regulamento Sanit. Internacional | 40.334.506,00 | 0,05% |
| Implementação Plano Nacional Desenv. Sanitário Angola 2012-2021 | 203.338.867,00 | 0,23% |
| Pagam.Contractos De Coop. Estrangeira Do Sec.Saúde | 10.448.831.500,00 | 11,80% |
| Plano De Emergência Para Assistência Aos Refugiados Da Rdc | 210.231.138,00 | 0,24% |
| Prestação De Serviços De Saúde E Saúde Pública | 37.782.552.013,00 | 42,68% |
| Prevenção E Combate As Grandes Endemias | 768.541.404,00 | 0,87% |
| Prog. Hemodialises Hosp. Regionais Bgla, Mje, Hla,Cba, Hbo E Munc Lobito | 1.048.667.000,00 | 1,18% |
| Programa Da Oncocercose, Schistosomíase E Outras Parasitoses | 181.695.595,00 | 0,21% |
| Programa Da Saúde Comunitária E Promoção Para A Saúde | 109.882.749,00 | 0,12% |
| Programa Da Saúde Reprodutiva E Espaçamento Das Gravidezes | 173.958.611,00 | 0,20% |
| Programa De Combate A Cólera | 126.255.985,00 | 0,14% |
| Programa De Controlo Dos Factores De Risco Cardiovascular | 76.349.041,00 | 0,09% |
| Programa De Nutrição | 70.757.054,00 | 0,08% |
| Programa De Reabilit. Da Pessoa Portadora De Sensora Motora | 20.418.906,00 | 0,02% |
| Programa De Reforço Do Sistema Nac. De Vigilância Epidemiológica | 80.714.511,00 | 0,09% |
| Programa De Vacinação | 3.637.851.553,00 | 4,11% |
| Programa Dos Centros De Excelência Para Diagnóstico Clínico | 27.373.171,00 | 0,03% |
| Programa Estratégico De Desenv. Do Capital Humano Da Saúde | 268.404.680,00 | 0,30% |
| Programa Nacional De Doenças Mentais E Toxicodependência | 32.193.308,00 | 0,04% |
| Proj.Tratamento De Doentes De Junta Medica Na Clinica Girassol (J.N.S) 2 | 111.297.845,00 | 0,13% |
| Projecto De Cirurgia Plástica Reconstructiva | 228.000.000,00 | 0,26% |
| Projecto De Combate A Lepra | 68.408.057,00 | 0,08% |
| Projecto De Combate A Malária | 7.729.461.486,00 | 8,73% |
| Projecto De Combate A Tuberculose | 582.887.081,00 | 0,66% |
| Projecto De Combate As Doenças Crónicas Não Transmissíveis | 66.324.010,00 | 0,07% |
| Projecto De Gestão Orçamental Dos Hospitais Nacionais | 67.028.720,00 | 0,08% |
| Projecto De Modernização Gerencial E Informática Do Ministério Da Saúde | 59.038.142,00 | 0,07% |
| Reforço Capac. Órgãos De Adm. E Gestão Serviço Nacional Saúde | 365.619.371,00 | 0,41% |
| Reforço Da Capacidade Assist. Da Maternidade Lucrecia Paim | 170.268.102,00 | 0,19% |



DOTAÇÃO ORÇAMENTAL POR ORGÃO

DESPESAS DE FUNCIONAMENTO E DE APOIO AO DESENVOLVIMENTO

| Projecto / Actividade | Valor | % |
|--|------------------|-------|
| Registo De Luta Contra O Cancro | 37.651.950,00 | 0,04% |
| Regulação Da Actividade Inspectiva Da Saúde | 89.104.502,00 | 0,10% |
| Reprodução Assistida | 25.811.012,00 | 0,03% |
| Revitalização Dos Serviços Municipais De Saúde | 51.179.085,00 | 0,06% |
| Serviço De Cirurgia Cardiaca | 1.536.104.086,00 | 1,74% |
| Serviços De Hemodiálise | 676.552.000,00 | 0,76% |
| Serviços De Oncologia E Câncer | 2.772.730.564,00 | 3,13% |
| Serviços De Pediat.E Patolog.Neonatal | 2.625.724.166,00 | 2,97% |
| Serviços De Reabilitação Física | 2.110.331.823,00 | 2,38% |

PROGRAMA DE INVESTIMENTOS PÚBLICOS

| Município / Projecto / Actividade | Total |
|--|--------------------------|
| Total Geral: | 15.037.448.686,00 |
| Cabinda | 385.218.757,00 |
| Construção Apetrechamento 1ª Fase Do Hospital Geral Cabinda | 385.218.757,00 |
| Chitato | 1.500.000.000,00 |
| Reabilitação Do Hospital Geral Do Dundo | 1.500.000.000,00 |
| Cuito | 1.025.233.493,00 |
| Reabilitação E Apetrechamento Do Hospital Provincial Do Bié/Minsa | 1.025.233.493,00 |
| Estrutura Central | 5.576.481.000,00 |
| Construção Apetrechamento Do Centro Nacional De Emergências Médica | 76.481.000,00 |
| Construção E Apetrechamento Casa Mortuária Cabinda Morgue Central Da Província De Cabinda | 500.000.000,00 |
| Construção E Apetrechamento Hospital Cent Cabinda Centro Hemodiálise Do Hosp. Prov. De Cabinda | 500.000.000,00 |
| Reabilitação Do Banco De Urgência Do Hospital Pediatrico David Bernardino | 1.500.000.000,00 |
| Reabilitação Do Bloco Operatório Do Hospital Do Prenda | 1.500.000.000,00 |
| Reabilitação Do Hospital Neves Bendinha | 1.500.000.000,00 |
| Kilamba Kiaxi | 1.000.000.000,00 |
| Reabilitação Do Hospital Sanatório De Luanda | 1.000.000.000,00 |
| Luanda | 2.131.702.435,00 |
| Construção Apetrechamento Instituto De Anatomia Forense Luanda | 35.098.619,00 |
| Construção Apetrechamento Instituto Hematológico Pediátrico Luanda | 137.165.934,00 |
| Construção Apetrechamento Unidade Tratamento Queimados Luanda - Lcc | 1.500.000.000,00 |
| Construção Apetrechamento 1ª Fase Hospital Geral Pediatria Luanda | 459.437.882,00 |
| Mbanza Kongo | 1.000.000.000,00 |
| Construção Do Hospital Da Cidade De Mbanza Congo/Zaire | 1.000.000.000,00 |
| Namibe | 600.000.000,00 |
| Construção E Apetrechamento Do Hospital Ngola Kimbanda No Namibe | 600.000.000,00 |
| Varios Municipios-Nacional | 1.818.813.001,00 |
| Aquisição De Clínicas Móveis E Motorizadas | 1.818.813.001,00 |

DESPESAS DE NATUREZA POR UNIDADE ORÇAMENTAL

| Unidade Orçamental / Natureza | Valor | % |
|-----------------------------------|-----------------------|----------------|
| Centro Ortopedico De Viana | 919.542.345,00 | 100,00% |
| Despesas Correntes | 900.181.582,00 | 97,89% |
| Despesas Com O Pessoal | 425.275.788,00 | 46,25% |



DOTAÇÃO ORÇAMENTAL POR ORGÃO

DESPESAS DE NATUREZA POR UNIDADE ORÇAMENTAL

| Unidade Orçamental / Natureza | Valor | % |
|--|-------------------------|----------------|
| Contribuições Do Empregador | 52.335.124,00 | 5,69% |
| Despesas Em Bens E Serviços | 422.240.391,00 | 45,92% |
| Subsídios E Transferências Correntes | 330.279,00 | 0,04% |
| Despesas De Capital | 19.360.763,00 | 2,11% |
| Investimentos | 19.360.763,00 | 2,11% |
| Unidade Orçamental / Natureza | Valor | % |
| Hospital Americo Boavida | 6.411.340.363,00 | 100,00% |
| Despesas Correntes | 6.218.785.652,00 | 97,00% |
| Despesas Com O Pessoal | 2.835.030.980,00 | 44,22% |
| Contribuições Do Empregador | 174.311.648,00 | 2,72% |
| Despesas Em Bens E Serviços | 3.208.226.911,00 | 50,04% |
| Subsídios E Transferências Correntes | 1.216.113,00 | 0,02% |
| Despesas De Capital | 192.554.711,00 | 3,00% |
| Investimentos | 192.554.711,00 | 3,00% |
| Unidade Orçamental / Natureza | Valor | % |
| Hospital De Medicina E Reabilitação Física | 1.190.789.478,00 | 100,00% |
| Despesas Correntes | 1.145.022.786,00 | 96,16% |
| Despesas Com O Pessoal | 447.775.575,00 | 37,60% |
| Contribuições Do Empregador | 41.010.821,00 | 3,44% |
| Despesas Em Bens E Serviços | 655.904.850,00 | 55,08% |
| Subsídios E Transferências Correntes | 331.540,00 | 0,03% |
| Despesas De Capital | 45.766.692,00 | 3,84% |
| Investimentos | 45.766.692,00 | 3,84% |
| Unidade Orçamental / Natureza | Valor | % |
| Hospital Do Prenda | 2.573.710.715,00 | 100,00% |
| Despesas Correntes | 2.573.710.715,00 | 100,00% |
| Despesas Com O Pessoal | 1.242.221.009,00 | 48,27% |
| Contribuições Do Empregador | 68.682.674,00 | 2,67% |
| Despesas Em Bens E Serviços | 1.262.807.032,00 | 49,07% |
| Unidade Orçamental / Natureza | Valor | % |
| Hospital Geral Especializado Augusto Ngangula | 2.575.103.723,00 | 100,00% |
| Despesas Correntes | 2.563.449.536,00 | 99,55% |
| Despesas Com O Pessoal | 1.502.989.897,00 | 58,37% |
| Contribuições Do Empregador | 111.820.920,00 | 4,34% |
| Despesas Em Bens E Serviços | 948.130.491,00 | 36,82% |
| Subsídios E Transferências Correntes | 508.228,00 | 0,02% |
| Despesas De Capital | 11.654.187,00 | 0,45% |
| Investimentos | 11.654.187,00 | 0,45% |
| Unidade Orçamental / Natureza | Valor | % |
| Hospital Josina Machel | 8.101.156.150,00 | 100,00% |
| Despesas Correntes | 7.907.645.469,00 | 97,61% |
| Despesas Com O Pessoal | 2.481.847.506,00 | 30,64% |
| Contribuições Do Empregador | 176.593.787,00 | 2,18% |
| Despesas Em Bens E Serviços | 5.249.184.177,00 | 64,80% |



DOTAÇÃO ORÇAMENTAL POR ORGÃO

DESPESAS DE NATUREZA POR UNIDADE ORÇAMENTAL

| Unidade Orçamental / Natureza | Valor | % |
|---|-------------------------|----------------|
| Subsídios E Transferências Correntes | 19.999,00 | 0,00% |
| Despesas De Capital | 193.510.681,00 | 2,39% |
| Investimentos | 193.510.681,00 | 2,39% |
| Unidade Orçamental / Natureza | Valor | % |
| Hospital Neves Bendinha | 1.857.450.469,00 | 100,00% |
| Despesas Correntes | 1.792.962.436,00 | 96,53% |
| Despesas Com O Pessoal | 736.767.508,00 | 39,67% |
| Contribuições Do Empregador | 76.652.338,00 | 4,13% |
| Despesas Em Bens E Serviços | 979.228.107,00 | 52,72% |
| Subsídios E Transferências Correntes | 314.483,00 | 0,02% |
| Despesas De Capital | 64.488.033,00 | 3,47% |
| Investimentos | 64.488.033,00 | 3,47% |
| Unidade Orçamental / Natureza | Valor | % |
| Hospital Pediátrico De Luanda-David Bernardino | 2.625.724.166,00 | 100,00% |
| Despesas Correntes | 2.625.724.166,00 | 100,00% |
| Despesas Com O Pessoal | 1.442.539.928,00 | 54,94% |
| Contribuições Do Empregador | 100.476.332,00 | 3,83% |
| Despesas Em Bens E Serviços | 1.082.443.662,00 | 41,22% |
| Subsídios E Transferências Correntes | 264.244,00 | 0,01% |
| Unidade Orçamental / Natureza | Valor | % |
| Hospital Psiquiátrico | 1.618.635.248,00 | 100,00% |
| Despesas Correntes | 1.609.577.738,00 | 99,44% |
| Despesas Com O Pessoal | 609.244.763,00 | 37,64% |
| Contribuições Do Empregador | 39.211.477,00 | 2,42% |
| Despesas Em Bens E Serviços | 961.121.498,00 | 59,38% |
| Despesas De Capital | 9.057.510,00 | 0,56% |
| Investimentos | 9.057.510,00 | 0,56% |
| Unidade Orçamental / Natureza | Valor | % |
| Hospital Sanatório De Luanda | 2.421.598.561,00 | 100,00% |
| Despesas Correntes | 2.314.284.733,00 | 95,57% |
| Despesas Com O Pessoal | 889.107.940,00 | 36,72% |
| Contribuições Do Empregador | 60.911.196,00 | 2,52% |
| Despesas Em Bens E Serviços | 1.361.252.304,00 | 56,21% |
| Subsídios E Transferências Correntes | 3.013.293,00 | 0,12% |
| Despesas De Capital | 107.313.828,00 | 4,43% |
| Investimentos | 107.313.828,00 | 4,43% |
| Unidade Orçamental / Natureza | Valor | % |
| Instituto Angolano De Controlo De Câncer | 2.772.730.564,00 | 100,00% |
| Despesas Correntes | 2.752.589.442,00 | 99,27% |
| Despesas Com O Pessoal | 233.464.679,00 | 8,42% |
| Contribuições Do Empregador | 34.621.798,00 | 1,25% |
| Despesas Em Bens E Serviços | 2.484.442.965,00 | 89,60% |
| Subsídios E Transferências Correntes | 60.000,00 | 0,00% |
| Despesas De Capital | 20.141.122,00 | 0,73% |



DOTAÇÃO ORÇAMENTAL POR ORGÃO

DESPESAS DE NATUREZA POR UNIDADE ORÇAMENTAL

| Unidade Orçamental / Natureza | Valor | % |
|---|-------------------|---------|
| Investimentos | 20.141.122,00 | 0,73% |
| Unidade Orçamental / Natureza | Valor | % |
| Instituto Nacional De Combate E Controlo Das Tripanossomíases | 768.541.404,00 | 100,00% |
| Despesas Correntes | 768.541.404,00 | 100,00% |
| Despesas Com O Pessoal | 249.766.924,00 | 32,50% |
| Contribuições Do Empregador | 19.291.240,00 | 2,51% |
| Despesas Em Bens E Serviços | 499.483.240,00 | 64,99% |
| Unidade Orçamental / Natureza | Valor | % |
| Instituto Nacional De Combate E Luta Contra A Sida | 4.007.992.279,00 | 100,00% |
| Despesas Correntes | 4.007.992.279,00 | 100,00% |
| Despesas Com O Pessoal | 217.490.506,00 | 5,43% |
| Contribuições Do Empregador | 12.727.032,00 | 0,32% |
| Despesas Em Bens E Serviços | 3.777.774.741,00 | 94,26% |
| Unidade Orçamental / Natureza | Valor | % |
| Instituto Nacional De Emergências Médicas De Angola | 1.533.122.735,00 | 100,00% |
| Despesas Correntes | 1.510.038.926,00 | 98,49% |
| Despesas Com O Pessoal | 280.207.297,00 | 18,28% |
| Contribuições Do Empregador | 12.570.979,00 | 0,82% |
| Despesas Em Bens E Serviços | 1.217.122.449,00 | 79,39% |
| Subsídios E Transferências Correntes | 138.201,00 | 0,01% |
| Despesas De Capital | 23.083.809,00 | 1,51% |
| Investimentos | 23.083.809,00 | 1,51% |
| Unidade Orçamental / Natureza | Valor | % |
| Instituto Nacional De Sangue | 1.125.197.928,00 | 100,00% |
| Despesas Correntes | 1.091.647.928,00 | 97,02% |
| Despesas Com O Pessoal | 257.541.069,00 | 22,89% |
| Contribuições Do Empregador | 17.864.400,00 | 1,59% |
| Despesas Em Bens E Serviços | 816.228.095,00 | 72,54% |
| Subsídios E Transferências Correntes | 14.364,00 | 0,00% |
| Despesas De Capital | 33.550.000,00 | 2,98% |
| Investimentos | 33.550.000,00 | 2,98% |
| Unidade Orçamental / Natureza | Valor | % |
| Maternidade Lucrecia Paim | 4.036.579.847,00 | 100,00% |
| Despesas Correntes | 3.954.153.010,00 | 97,96% |
| Despesas Com O Pessoal | 1.736.426.394,00 | 43,02% |
| Contribuições Do Empregador | 124.429.964,00 | 3,08% |
| Despesas Em Bens E Serviços | 2.093.230.565,00 | 51,86% |
| Subsídios E Transferências Correntes | 66.087,00 | 0,00% |
| Despesas De Capital | 82.426.837,00 | 2,04% |
| Investimentos | 82.426.837,00 | 2,04% |
| Unidade Orçamental / Natureza | Valor | % |
| Ministério Da Saúde | 59.029.963.213,00 | 100,00% |
| Despesas Correntes | 42.995.459.984,00 | 72,84% |
| Despesas Com O Pessoal | 1.747.803.378,00 | 2,96% |



DOTAÇÃO ORÇAMENTAL POR ORGÃO

DESPESAS DE NATUREZA POR UNIDADE ORÇAMENTAL

| Unidade Orçamental / Natureza | Valor | % |
|--------------------------------------|-------------------|--------|
| Contribuições Do Empregador | 118.900.422,00 | 0,20% |
| Despesas Em Bens E Serviços | 40.828.592.864,00 | 69,17% |
| Subsídios E Transferências Correntes | 300.163.320,00 | 0,51% |
| Despesas De Capital | 16.034.503.229,00 | 27,16% |
| Investimentos | 16.034.503.229,00 | 27,16% |



DOTAÇÃO ORÇAMENTAL POR ORGÃO

Órgão: Ministério Da Educação

DESPESAS POR NATUREZA ECONÓMICA

| Natureza | Valor | % |
|---|--------------------------|----------------|
| Total Geral: | 33.088.221.598,00 | 100,00% |
| Despesas Correntes | 27.332.787.786,00 | 82,61% |
| Despesas Com O Pessoal | 3.620.492.599,00 | 10,94% |
| Despesas Com O Pessoal Civil | 3.620.492.599,00 | 10,94% |
| Contribuições Do Empregador | 267.598.147,00 | 0,81% |
| Contribuições Do Empregador Para A Segurança Social | 267.598.147,00 | 0,81% |
| Despesas Em Bens E Serviços | 23.303.941.662,00 | 70,43% |
| Bens | 1.696.880.004,00 | 5,13% |
| Serviços | 21.607.061.658,00 | 65,30% |
| Subsídios E Transferências Correntes | 140.755.378,00 | 0,43% |
| Transferências Correntes | 140.755.378,00 | 0,43% |
| Despesas De Capital | 5.755.433.812,00 | 17,39% |
| Investimentos | 5.755.433.812,00 | 17,39% |
| Aquisição De Bens De Capital Fixo | 5.755.433.812,00 | 17,39% |

DESPESAS POR FUNÇÃO

| Função | Valor | % |
|----------------------------------|--------------------------|----------------|
| Total Geral: | 33.088.221.598,00 | 100,00% |
| Educação | 33.088.221.598,00 | 100,00% |
| Ensino Primário | 2.005.470.464,00 | 6,06% |
| Ensino Secundário | 22.464.713.797,00 | 67,89% |
| Serviços Subsidiários À Educação | 8.307.696.293,00 | 25,11% |
| Educação Especial | 310.341.044,00 | 0,94% |

DESPESAS POR PROGRAMA

| Programa | Valor | % |
|--|--------------------------|----------------|
| Total Geral: | 33.088.221.598,00 | 100,00% |
| Actividade Permanente | 15.480.251.780,00 | 46,78% |
| Prog. De Melhoría Do Sistema De Form. Técnico Profissional | 2.959.142.534,00 | 8,94% |
| Prog. De Prom. Do Acesso Ao Ens. E Uso Das Líng. Nacionais | 90.235.464,00 | 0,27% |
| Programa De Alfabetização | 10.161.074.682,00 | 30,71% |
| Programa De Desenv. Do Ensino Primário E Secundário | 4.088.701.659,00 | 12,36% |
| Programa De Desenvolvimento Do Sistema De Ensino Especial | 57.664.346,00 | 0,17% |
| Programa De Reforma Educativa | 251.151.133,00 | 0,76% |

DESPESAS DE FUNCIONAMENTO E DE APOIO AO DESENVOLVIMENTO

| Projecto / Actividade | Valor | % |
|--|--------------------------|----------------|
| Total Geral: | 28.641.607.441,00 | 100,00% |
| Acções De Cedução/Saúde Nas Escolas | 87.516.404,00 | 0,31% |
| Admin. E Gestão Dos Serv. Do Sistema Nac. De Educação E Ensino | 7.045.296.350,00 | 24,60% |
| Apoio Financeiro As Associações De Utilidade Pública | 135.039.131,00 | 0,47% |
| Aquisição De Material Didáctico Para O Ensino Secundário | 89.576.746,00 | 0,31% |
| Aquisição De Bibliografia Técnica Para Os Institutos Médios Técnicos | 91.404.843,00 | 0,32% |
| Aquisição De Manuais Escolares Para O 1.º Ciclo Do Ensino Secundário | 149.903.942,00 | 0,52% |
| Aquisição De Manuais Para Línguas Nacionais | 90.235.464,00 | 0,32% |
| Aquisição Material Didáctico Especializado/Ensino Especial | 57.664.346,00 | 0,20% |
| Assistência Técnica Ao Projecto Bad | 45.419.066,00 | 0,16% |
| Assistência Técnica Do Projecto Linha De Crédito China | 62.219.151,00 | 0,22% |



DOTAÇÃO ORÇAMENTAL POR ORGÃO

DESPESAS DE FUNCIONAMENTO E DE APOIO AO DESENVOLVIMENTO

| Projecto / Actividade | Valor | % |
|---|------------------|--------|
| Educação Para Todos | 91.720.464,00 | 0,32% |
| Elaboração Da Carta Escolar 1ª Fase De Generalização | 188.931.982,00 | 0,66% |
| Empreendedorismo No Currículo Do Ensino Secundário | 85.920.552,00 | 0,30% |
| Encargos C/Alfabetizadores Do Programa De Recuperação Do Atraso Escolar | 3.107.764.656,00 | 10,85% |
| Encargos Com A Cooperação Para Os Novos Institutos Médios | 3.016.736.060,00 | 10,53% |
| Formação De Professores Do Futuro | 1.195.392.534,00 | 4,17% |
| Formação E Superação Técnica Profissional | 3.657.868.256,00 | 12,77% |
| Gestão E Manutenção De Complexo Escolar | 150.000.000,00 | 0,52% |
| Informatização De Escolas | 1.000.000.000,00 | 3,49% |
| Jogos Desportivos Escolares | 73.123.874,00 | 0,26% |
| Manutenção De Escolas Nacionais | 530.148.088,00 | 1,85% |
| Manutenção De Resid. De Memb. Do Gov. E Magistrados | 2.376.526,00 | 0,01% |
| Pagamento Cont. Cooper. Estrang. Sector Educação | 114.859.473,00 | 0,40% |
| Programa De Alfabetização | 7.053.310.026,00 | 24,63% |
| Programa De Cooperação Estratégica P/ Aplicação E Desen Novas Tec Educativa | 78.608.165,00 | 0,27% |
| Programa De Desenvolvimento Do Sistema Nacional De Avaliação Educacional | 49.358.615,00 | 0,17% |
| Proj De Elab Edição E Impr Manuais Escolares Do 1º Ciclo Do Ensino Secun. | 137.107.264,00 | 0,48% |
| Projecto De Monitoria De Funcionamento Do Sige Nas 18 Provincias | 63.069.342,00 | 0,22% |
| Projecto De Reestruturação Curricular Do Subsistema Ensino Geral De Angola | 81.350.310,00 | 0,28% |
| Regulação Da Actividade Do Ensino | 109.685.811,00 | 0,38% |

PROGRAMA DE INVESTIMENTOS PÚBLICOS

| Município / Projecto / Actividade | Total |
|---|-------------------------|
| Total Geral: | 4.446.614.157,00 |
| Bailundo | 200.000.000,00 |
| Construção De 1 Escola De Formação De Professores No Bailundo | 200.000.000,00 |
| Balombo | 200.000.000,00 |
| Construção E Apetrechamento 1 Instituto Médio Politécnico Em Benguela | 200.000.000,00 |
| Belas | 851.250.000,00 |
| Construção E Apetrechamento Escola Técnico-Profissional Belas | 851.250.000,00 |
| Capenda Camulemba | 200.000.000,00 |
| Construção E Apetrechamento 1 Instituto Politécnico Capenda Camulemba | 200.000.000,00 |
| Cuchi | 200.000.000,00 |
| Construção E Apetrechamento 1 Instituto Médio Politécnico No Cuchi | 200.000.000,00 |
| Estrutura Central | 282.864.157,00 |
| Estudos Para Aquisição De Laboratórios | 282.864.157,00 |
| Malanje | 200.000.000,00 |
| Construção De 1 Instituto Politécnico Em Malanje | 200.000.000,00 |
| Mbanza Kongo | 200.000.000,00 |
| Construção De 1 Escola De Formação De Professores Em Mbanza Congo | 200.000.000,00 |
| Milunga | 200.000.000,00 |
| Construção E Apetrechamento 1 Instituto Médio Politécnico Em Milunga | 200.000.000,00 |
| Moxico | 200.000.000,00 |
| Construção De Instituto Médio Politécnico Do Luena | 200.000.000,00 |



DOTAÇÃO ORÇAMENTAL POR ORGÃO

PROGRAMA DE INVESTIMENTOS PÚBLICOS

| Município / Projecto / Actividade | Total |
|--|-----------------------|
| Mussende | 200.000.000,00 |
| Construção Apetrechamento 1 Escola Formação De Professores No Mussende | 200.000.000,00 |
| Ngonguembo | 200.000.000,00 |
| Construção Apetrechamento Escola Formação De Professores Em Gonguembo | 200.000.000,00 |
| Ongiva | 200.000.000,00 |
| Construção E Apetrachamento 1 Escola Formação De Professores Ondjiva | 200.000.000,00 |
| Uíge | 912.500.000,00 |
| Construção E Apetrechamento Escola Técnico-Profissional Uíge | 912.500.000,00 |
| Virei | 200.000.000,00 |
| Construção De 1 Escola De Formação De Professores No Virei | 200.000.000,00 |

DESPESAS DE NATUREZA POR UNIDADE ORÇAMENTAL

| Unidade Orçamental / Natureza | Valor | % |
|--|-------------------------|----------------|
| Comissão Nacional Para A Unesco | 105.794.341,00 | 100,00% |
| Despesas Correntes | 78.433.184,00 | 74,14% |
| Despesas Em Bens E Serviços | 78.433.184,00 | 74,14% |
| Despesas De Capital | 27.361.157,00 | 25,86% |
| Investimentos | 27.361.157,00 | 25,86% |
| Unidade Orçamental / Natureza | Valor | % |
| Instituto Médio Comercial De Luanda | 552.209.182,00 | 100,00% |
| Despesas Correntes | 544.408.053,00 | 98,59% |
| Despesas Com O Pessoal | 397.771.290,00 | 72,03% |
| Contribuições Do Empregador | 27.673.189,00 | 5,01% |
| Despesas Em Bens E Serviços | 118.963.574,00 | 21,54% |
| Despesas De Capital | 7.801.129,00 | 1,41% |
| Investimentos | 7.801.129,00 | 1,41% |
| Unidade Orçamental / Natureza | Valor | % |
| Instituto Médio De Economia De Luanda | 1.288.332.459,00 | 100,00% |
| Despesas Correntes | 1.272.625.659,00 | 98,78% |
| Despesas Com O Pessoal | 1.023.181.060,00 | 79,42% |
| Contribuições Do Empregador | 65.232.326,00 | 5,06% |
| Despesas Em Bens E Serviços | 182.825.638,00 | 14,19% |
| Subsídios E Transferências Correntes | 1.386.635,00 | 0,11% |
| Despesas De Capital | 15.706.800,00 | 1,22% |
| Investimentos | 15.706.800,00 | 1,22% |
| Unidade Orçamental / Natureza | Valor | % |
| Instituto Médio Industrial De Luanda | 1.243.124.959,00 | 100,00% |
| Despesas Correntes | 1.214.533.779,00 | 97,70% |
| Despesas Com O Pessoal | 931.615.381,00 | 74,94% |
| Contribuições Do Empregador | 75.638.059,00 | 6,08% |
| Despesas Em Bens E Serviços | 205.960.339,00 | 16,57% |
| Subsídios E Transferências Correntes | 1.320.000,00 | 0,11% |
| Despesas De Capital | 28.591.180,00 | 2,30% |



DOTAÇÃO ORÇAMENTAL POR ORGÃO

DESPESAS DE NATUREZA POR UNIDADE ORÇAMENTAL

| Unidade Orçamental / Natureza | Valor | % |
|--|-------------------|---------|
| Investimentos | 28.591.180,00 | 2,30% |
| Unidade Orçamental / Natureza | Valor | % |
| Instituto Nacional De Educação Especial | 310.341.044,00 | 100,00% |
| Despesas Correntes | 243.801.310,00 | 78,56% |
| Despesas Com O Pessoal | 82.680.410,00 | 26,64% |
| Contribuições Do Empregador | 4.397.848,00 | 1,42% |
| Despesas Em Bens E Serviços | 155.798.052,00 | 50,20% |
| Subsídios E Transferências Correntes | 925.000,00 | 0,30% |
| Despesas De Capital | 66.539.734,00 | 21,44% |
| Investimentos | 66.539.734,00 | 21,44% |
| Unidade Orçamental / Natureza | Valor | % |
| Instituto Nacional De Formação De Quadros Da Educação | 343.880.300,00 | 100,00% |
| Despesas Correntes | 273.880.300,00 | 79,64% |
| Despesas Com O Pessoal | 86.222.641,00 | 25,07% |
| Contribuições Do Empregador | 6.998.729,00 | 2,04% |
| Despesas Em Bens E Serviços | 180.558.930,00 | 52,51% |
| Subsídios E Transferências Correntes | 100.000,00 | 0,03% |
| Despesas De Capital | 70.000.000,00 | 20,36% |
| Investimentos | 70.000.000,00 | 20,36% |
| Unidade Orçamental / Natureza | Valor | % |
| Instituto Nacional De Investigação E Desenvolvimento Da Educação | 915.724.206,00 | 100,00% |
| Despesas Correntes | 829.724.206,00 | 90,61% |
| Despesas Com O Pessoal | 484.568.825,00 | 52,92% |
| Contribuições Do Empregador | 42.289.844,00 | 4,62% |
| Despesas Em Bens E Serviços | 301.808.291,00 | 32,96% |
| Subsídios E Transferências Correntes | 1.057.246,00 | 0,12% |
| Despesas De Capital | 86.000.000,00 | 9,39% |
| Investimentos | 86.000.000,00 | 9,39% |
| Unidade Orçamental / Natureza | Valor | % |
| Ministério Da Educação | 28.328.815.107,00 | 100,00% |
| Despesas Correntes | 22.875.381.295,00 | 80,75% |
| Despesas Com O Pessoal | 614.452.992,00 | 2,17% |
| Contribuições Do Empregador | 45.368.152,00 | 0,16% |
| Despesas Em Bens E Serviços | 22.079.593.654,00 | 77,94% |
| Subsídios E Transferências Correntes | 135.966.497,00 | 0,48% |
| Despesas De Capital | 5.453.433.812,00 | 19,25% |
| Investimentos | 5.453.433.812,00 | 19,25% |



DOTAÇÃO ORÇAMENTAL POR ORGÃO

Órgão: Ministério Do Ensino Superior, Ciência, Tec. E Inovação

DESPESAS POR NATUREZA ECONÓMICA

| Natureza | Valor | % |
|---|--------------------------|----------------|
| Total Geral: | 69.439.779.179,00 | 100,00% |
| Despesas Correntes | 67.553.728.355,00 | 97,28% |
| Despesas Com O Pessoal | 16.970.782.713,00 | 24,44% |
| Despesas Com O Pessoal Civil | 16.970.782.713,00 | 24,44% |
| Contribuições Do Empregador | 1.270.514.857,00 | 1,83% |
| Contribuições Do Empregador Para A Segurança Social | 1.270.514.857,00 | 1,83% |
| Despesas Em Bens E Serviços | 15.792.367.987,00 | 22,74% |
| Bens | 2.067.263.367,00 | 2,98% |
| Serviços | 13.725.104.620,00 | 19,77% |
| Subsídios E Transferências Correntes | 33.520.062.798,00 | 48,27% |
| Transferências Correntes | 33.520.062.798,00 | 48,27% |
| Despesas De Capital | 1.886.050.824,00 | 2,72% |
| Investimentos | 1.886.050.824,00 | 2,72% |
| Aquisição De Bens De Capital Fixo | 1.886.050.824,00 | 2,72% |

DESPESAS POR FUNÇÃO

| Função | Valor | % |
|---|--------------------------|----------------|
| Total Geral: | 69.439.779.179,00 | 100,00% |
| Serviços Públicos Gerais | 2.082.993.750,00 | 3,00% |
| Investigação Básica | 2.082.993.750,00 | 3,00% |
| Educação | 66.261.756.429,00 | 95,42% |
| Serviços Subsidiários À Educação | 325.002.314,00 | 0,47% |
| Ensino Superior | 65.936.754.115,00 | 94,96% |
| Ensino Superior De Graduação | 65.936.754.115,00 | 94,96% |
| Assuntos Económicos | 1.095.029.000,00 | 1,58% |
| Comunicações E Tecnologias Da Informação | 1.095.029.000,00 | 1,58% |
| Tecnologias Da Informação | 1.095.029.000,00 | 1,58% |

DESPESAS POR PROGRAMA

| Programa | Valor | % |
|--|--------------------------|----------------|
| Total Geral: | 69.439.779.179,00 | 100,00% |
| Actividade Permanente | 27.682.994.266,00 | 39,87% |
| Prog. De Melhoría Do Sistema De Form. Técnico Profissional | 18.189.563,00 | 0,03% |
| Prog. De Atribuição De Bolsas De Estudo Internas E Externas | 33.456.456.357,00 | 48,18% |
| Prog. De Implem. Do Sistem. Nac. De Ciência Tecnol. E Inovação | 51.342.099,00 | 0,07% |
| Prog. De Melhor. Dos Rec. Hum. Mat. E Fin. Do Subs. Do Ens. Superior | 852.226.564,00 | 1,23% |
| Programa De Capacitação Institucional | 47.715.613,00 | 0,07% |
| Programa De Investigação E Desenvolvimento Tecnológico | 1.095.029.000,00 | 1,58% |
| Programa De Melhoría Da Qualidade Do Ensino Superior | 6.235.825.717,00 | 8,98% |

DESPESAS DE FUNCIONAMENTO E DE APOIO AO DESENVOLVIMENTO

| Projecto / Actividade | Valor | % |
|---|--------------------------|----------------|
| Total Geral: | 68.344.750.179,00 | 100,00% |
| Acções De Inspeção Das Instituições Do Ensino Superior | 87.286.786,00 | 0,13% |
| Admin. E Gestão Dos Serv. Do Sistema Nac. De Educação E Ensino | 94.901.923,00 | 0,14% |
| Admin. E Gestão Dos Serviços Do Sistema Nacional Do Ensino Superior | 24.811.624.873,00 | 36,30% |
| Apetrechamento Das Novas Instituições De Ensino Superior | 270.000.000,00 | 0,40% |
| Apoio A Participação Em Congressos | 11.260.848,00 | 0,02% |



DOTAÇÃO ORÇAMENTAL POR ORGÃO

DESPESAS DE FUNCIONAMENTO E DE APOIO AO DESENVOLVIMENTO

| Projecto / Actividade | Valor | % |
|--|-------------------|--------|
| Apoio Criação Instalação Renovação Unidades I&D | 8.170.057,00 | 0,01% |
| Apoio E Dinamização Da Investigação Cientifica Nas Instituições De Es | 685.593.983,00 | 1,00% |
| Apoio À Pesquisa E Investigação Científica | 9.059.984,00 | 0,01% |
| Aquis.E Instal.Dos Equip.Da Escola Sup.Tec.Agro-Alimentar De Malanje | 200.000.000,00 | 0,29% |
| Bolsas De Estudo Externas | 17.662.787.861,00 | 25,84% |
| Bolsas De Estudo Internas | 15.793.668.496,00 | 23,11% |
| Encargos Com Os Sectores De Apoio Aos Estudantes No Exterior | 22.626.155,00 | 0,03% |
| Encargos Com Serviços De Avaliação E Acreditação Do E.Superior | 94.037.689,00 | 0,14% |
| Estruturação E Implementação Do Centro De Investigação Do Isss. | 82.858.445,00 | 0,12% |
| Estudo Estratégico Sobre A Transferência De Tecnologia | 7.312.387,00 | 0,01% |
| Formação De Recursos Humanos Para Ciência E Tecnologia | 8.592.055,00 | 0,01% |
| Formação E Capacitação De Quadros | 47.715.613,00 | 0,07% |
| Formação Profissional | 7.312.387,00 | 0,01% |
| Formação, Classificação E Avaliação De Inv. E Técnicos De Apoio Á Invest | 9.597.508,00 | 0,01% |
| Funcionamento De Novos Cursos De Ensino Superior | 70.070.670,00 | 0,10% |
| Gestão Do Campus Universitário - Uan | 740.379.227,00 | 1,08% |
| Informatização De Dados De Todas Instituições Do Ensino Superior | 373.065.513,00 | 0,55% |
| Laboratórios Para Todas As Instituições De Ensino Superior | 9.161.051,00 | 0,01% |
| Pagamento Cont. Cooper. Estrang. Sector Educação | 5.901.572.127,00 | 8,64% |
| Promoção E Regulação Do Desenvolvimento Da Ciência E Da Tecnologia | 1.327.868.105,00 | 1,94% |
| Reforço Da Capacitacao Institucional Do Minct | 8.226.436,00 | 0,01% |

PROGRAMA DE INVESTIMENTOS PÚBLICOS

| Município / Projecto / Actividade | Total |
|-------------------------------------|-------------------------|
| Total Geral: | 1.095.029.000,00 |
| Estrutura Central | 1.095.029.000,00 |
| Construção Parque Tecnológico Bengo | 1.095.029.000,00 |

DESPESAS DE NATUREZA POR UNIDADE ORÇAMENTAL

| Unidade Orçamental / Natureza | Valor | % |
|---|-----------------------|----------------|
| Centro Nacional De Investigação Científica | 937.608.206,00 | 100,00% |
| Despesas Correntes | 917.921.540,00 | 97,90% |
| Despesas Com O Pessoal | 112.456.123,00 | 11,99% |
| Contribuições Do Empregador | 13.844.228,00 | 1,48% |
| Despesas Em Bens E Serviços | 791.621.189,00 | 84,43% |
| Despesas De Capital | 19.686.666,00 | 2,10% |
| Investimentos | 19.686.666,00 | 2,10% |

| Unidade Orçamental / Natureza | Valor | % |
|---|-----------------------|----------------|
| Centro Tecnológico Nacional | 219.692.403,00 | 100,00% |
| Despesas Correntes | 200.005.736,00 | 91,04% |
| Despesas Com O Pessoal | 88.563.331,00 | 40,31% |
| Contribuições Do Empregador | 5.315.206,00 | 2,42% |
| Despesas Em Bens E Serviços | 106.027.199,00 | 48,26% |
| Subsídios E Transferências Correntes | 100.000,00 | 0,05% |
| Despesas De Capital | 19.686.667,00 | 8,96% |
| Investimentos | 19.686.667,00 | 8,96% |



DOTAÇÃO ORÇAMENTAL POR ORGÃO

DESPESAS DE NATUREZA POR UNIDADE ORÇAMENTAL

| Unidade Orçamental / Natureza | Valor | % |
|---|-----------------------|----------------|
| Escola Superior Pedagógica Da Lunda-Norte | 216.104.550,00 | 100,00% |
| Despesas Correntes | 216.104.550,00 | 100,00% |
| Despesas Com O Pessoal | 139.789.983,00 | 64,69% |
| Contribuições Do Empregador | 8.882.500,00 | 4,11% |
| Despesas Em Bens E Serviços | 64.140.317,00 | 29,68% |
| Subsídios E Transferências Correntes | 3.291.750,00 | 1,52% |
| Unidade Orçamental / Natureza | Valor | % |
| Escola Superior Pedagógica Do Bengo | 353.342.567,00 | 100,00% |
| Despesas Correntes | 353.342.567,00 | 100,00% |
| Despesas Com O Pessoal | 271.274.253,00 | 76,77% |
| Contribuições Do Empregador | 25.080.000,00 | 7,10% |
| Despesas Em Bens E Serviços | 56.840.656,00 | 16,09% |
| Subsídios E Transferências Correntes | 147.658,00 | 0,04% |
| Unidade Orçamental / Natureza | Valor | % |
| Escola Superior Pedagógica Do Bié | 280.948.301,00 | 100,00% |
| Despesas Correntes | 280.948.301,00 | 100,00% |
| Despesas Com O Pessoal | 194.001.702,00 | 69,05% |
| Contribuições Do Empregador | 13.339.683,00 | 4,75% |
| Despesas Em Bens E Serviços | 73.606.916,00 | 26,20% |
| Unidade Orçamental / Natureza | Valor | % |
| Escola Superior Pedagógica Do Cunene | 120.118.196,00 | 100,00% |
| Despesas Correntes | 120.118.196,00 | 100,00% |
| Despesas Com O Pessoal | 58.924.774,00 | 49,06% |
| Contribuições Do Empregador | 12.644.500,00 | 10,53% |
| Despesas Em Bens E Serviços | 48.494.185,00 | 40,37% |
| Subsídios E Transferências Correntes | 54.737,00 | 0,05% |
| Unidade Orçamental / Natureza | Valor | % |
| Escola Superior Pedagógica Do Kwanza-Norte | 262.809.179,00 | 100,00% |
| Despesas Correntes | 262.809.179,00 | 100,00% |
| Despesas Com O Pessoal | 169.879.744,00 | 64,64% |
| Contribuições Do Empregador | 11.495.000,00 | 4,37% |
| Despesas Em Bens E Serviços | 81.434.435,00 | 30,99% |
| Unidade Orçamental / Natureza | Valor | % |
| Escola Superior Pedagógica Do Namibe | 198.706.112,00 | 100,00% |
| Despesas Correntes | 198.706.112,00 | 100,00% |
| Despesas Com O Pessoal | 119.868.210,00 | 60,32% |
| Contribuições Do Empregador | 15.884.000,00 | 7,99% |
| Despesas Em Bens E Serviços | 62.902.833,00 | 31,66% |
| Subsídios E Transferências Correntes | 51.069,00 | 0,03% |
| Unidade Orçamental / Natureza | Valor | % |
| Escola Superior Politécnica Da Lunda Norte | 215.587.907,00 | 100,00% |
| Despesas Correntes | 215.587.907,00 | 100,00% |
| Despesas Com O Pessoal | 130.479.343,00 | 60,52% |
| Contribuições Do Empregador | 16.720.000,00 | 7,76% |



DOTAÇÃO ORÇAMENTAL POR ORGÃO

DESPESAS DE NATUREZA POR UNIDADE ORÇAMENTAL

| Unidade Orçamental / Natureza | Valor | % |
|---|----------------|---------|
| Despesas Em Bens E Serviços | 68.388.564,00 | 31,72% |
| Unidade Orçamental / Natureza | Valor | % |
| Escola Superior Politécnica Da Lunda-Sul | 279.121.275,00 | 100,00% |
| Despesas Correntes | 279.121.275,00 | 100,00% |
| Despesas Com O Pessoal | 132.433.551,00 | 47,45% |
| Contribuições Do Empregador | 7.201.924,00 | 2,58% |
| Despesas Em Bens E Serviços | 138.194.584,00 | 49,51% |
| Subsídios E Transferências Correntes | 1.291.216,00 | 0,46% |
| Unidade Orçamental / Natureza | Valor | % |
| Escola Superior Politécnica De Malanje | 205.091.660,00 | 100,00% |
| Despesas Correntes | 205.091.660,00 | 100,00% |
| Despesas Com O Pessoal | 130.761.902,00 | 63,76% |
| Contribuições Do Empregador | 10.533.600,00 | 5,14% |
| Despesas Em Bens E Serviços | 63.325.908,00 | 30,88% |
| Subsídios E Transferências Correntes | 470.250,00 | 0,23% |
| Unidade Orçamental / Natureza | Valor | % |
| Escola Superior Politécnica Do Bié | 288.920.512,00 | 100,00% |
| Despesas Correntes | 288.920.512,00 | 100,00% |
| Despesas Com O Pessoal | 199.986.425,00 | 69,22% |
| Contribuições Do Empregador | 11.634.323,00 | 4,03% |
| Despesas Em Bens E Serviços | 76.581.036,00 | 26,51% |
| Subsídios E Transferências Correntes | 718.728,00 | 0,25% |
| Unidade Orçamental / Natureza | Valor | % |
| Escola Superior Politécnica Do Kuando Kubango | 148.356.422,00 | 100,00% |
| Despesas Correntes | 148.356.422,00 | 100,00% |
| Despesas Com O Pessoal | 81.883.456,00 | 55,19% |
| Contribuições Do Empregador | 5.703.847,00 | 3,84% |
| Despesas Em Bens E Serviços | 60.111.804,00 | 40,52% |
| Subsídios E Transferências Correntes | 657.315,00 | 0,44% |
| Unidade Orçamental / Natureza | Valor | % |
| Escola Superior Politécnica Do Kuanza Norte | 286.526.675,00 | 100,00% |
| Despesas Correntes | 286.526.675,00 | 100,00% |
| Despesas Com O Pessoal | 183.384.089,00 | 64,00% |
| Contribuições Do Empregador | 13.585.000,00 | 4,74% |
| Despesas Em Bens E Serviços | 89.557.586,00 | 31,26% |
| Unidade Orçamental / Natureza | Valor | % |
| Escola Superior Politécnica Do Kunene | 200.475.684,00 | 100,00% |
| Despesas Correntes | 200.475.684,00 | 100,00% |
| Despesas Com O Pessoal | 110.770.000,00 | 55,25% |
| Contribuições Do Empregador | 5.225.000,00 | 2,61% |
| Despesas Em Bens E Serviços | 84.112.813,00 | 41,96% |
| Subsídios E Transferências Correntes | 367.871,00 | 0,18% |
| Unidade Orçamental / Natureza | Valor | % |
| Escola Superior Politécnica Do Moxico | 267.785.360,00 | 100,00% |



DOTAÇÃO ORÇAMENTAL POR ORGÃO

DESPESAS DE NATUREZA POR UNIDADE ORÇAMENTAL

| Unidade Orçamental / Natureza | Valor | % |
|--|-----------------------|----------------|
| Despesas Correntes | 267.785.360,00 | 100,00% |
| Despesas Com O Pessoal | 161.131.067,00 | 60,17% |
| Contribuições Do Empregador | 7.106.000,00 | 2,65% |
| Despesas Em Bens E Serviços | 99.400.635,00 | 37,12% |
| Subsídios E Transferências Correntes | 147.658,00 | 0,06% |
| Unidade Orçamental / Natureza | Valor | % |
| Escola Superior Politécnica Do Namibe | 310.455.414,00 | 100,00% |
| Despesas Correntes | 310.455.414,00 | 100,00% |
| Despesas Com O Pessoal | 203.683.607,00 | 65,61% |
| Contribuições Do Empregador | 32.395.000,00 | 10,43% |
| Despesas Em Bens E Serviços | 74.329.782,00 | 23,94% |
| Subsídios E Transferências Correntes | 47.025,00 | 0,02% |
| Unidade Orçamental / Natureza | Valor | % |
| Escola Superior Politécnica Do Uíge | 270.912.121,00 | 100,00% |
| Despesas Correntes | 270.912.121,00 | 100,00% |
| Despesas Com O Pessoal | 186.415.512,00 | 68,81% |
| Contribuições Do Empregador | 9.605.004,00 | 3,55% |
| Despesas Em Bens E Serviços | 74.891.605,00 | 27,64% |
| Unidade Orçamental / Natureza | Valor | % |
| Escola Superior Politécnica Do Zaire | 280.081.969,00 | 100,00% |
| Despesas Correntes | 280.081.969,00 | 100,00% |
| Despesas Com O Pessoal | 186.010.000,00 | 66,41% |
| Contribuições Do Empregador | 10.450.000,00 | 3,73% |
| Despesas Em Bens E Serviços | 82.713.652,00 | 29,53% |
| Subsídios E Transferências Correntes | 908.317,00 | 0,32% |
| Unidade Orçamental / Natureza | Valor | % |
| Faculdade De Medicina De Malanje | 211.613.352,00 | 100,00% |
| Despesas Correntes | 211.613.352,00 | 100,00% |
| Despesas Com O Pessoal | 106.558.973,00 | 50,36% |
| Contribuições Do Empregador | 7.656.744,00 | 3,62% |
| Despesas Em Bens E Serviços | 96.748.690,00 | 45,72% |
| Subsídios E Transferências Correntes | 648.945,00 | 0,31% |
| Unidade Orçamental / Natureza | Valor | % |
| Instituto Superior De Artes | 199.445.091,00 | 100,00% |
| Despesas Correntes | 199.445.091,00 | 100,00% |
| Despesas Com O Pessoal | 127.425.092,00 | 63,89% |
| Contribuições Do Empregador | 7.988.318,00 | 4,01% |
| Despesas Em Bens E Serviços | 63.561.431,00 | 31,87% |
| Subsídios E Transferências Correntes | 470.250,00 | 0,24% |
| Unidade Orçamental / Natureza | Valor | % |
| Instituto Superior De Ciências De Comunicação | 200.756.883,00 | 100,00% |
| Despesas Correntes | 200.756.883,00 | 100,00% |
| Despesas Com O Pessoal | 114.994.378,00 | 57,28% |
| Contribuições Do Empregador | 10.136.928,00 | 5,05% |



DOTAÇÃO ORÇAMENTAL POR ORGÃO

DESPESAS DE NATUREZA POR UNIDADE ORÇAMENTAL

| Unidade Orçamental / Natureza | Valor | % |
|---|-----------------------|----------------|
| Despesas Em Bens E Serviços | 75.306.435,00 | 37,51% |
| Subsídios E Transferências Correntes | 319.142,00 | 0,16% |
| Unidade Orçamental / Natureza | Valor | % |
| Instituto Superior De Ciências De Educação Da Huíla | 576.966.310,00 | 100,00% |
| Despesas Correntes | 576.966.310,00 | 100,00% |
| Despesas Com O Pessoal | 490.626.964,00 | 85,04% |
| Despesas Em Bens E Serviços | 86.279.154,00 | 14,95% |
| Subsídios E Transferências Correntes | 60.192,00 | 0,01% |
| Unidade Orçamental / Natureza | Valor | % |
| Instituto Superior De Ciências De Educação De Luanda | 878.503.666,00 | 100,00% |
| Despesas Correntes | 878.503.666,00 | 100,00% |
| Despesas Com O Pessoal | 746.578.637,00 | 84,98% |
| Contribuições Do Empregador | 53.435.436,00 | 6,08% |
| Despesas Em Bens E Serviços | 67.194.188,00 | 7,65% |
| Subsídios E Transferências Correntes | 11.295.405,00 | 1,29% |
| Unidade Orçamental / Natureza | Valor | % |
| Instituto Superior De Ciências De Educação Do Huambo | 568.343.010,00 | 100,00% |
| Despesas Correntes | 568.343.010,00 | 100,00% |
| Despesas Com O Pessoal | 457.356.869,00 | 80,47% |
| Contribuições Do Empregador | 24.703.800,00 | 4,35% |
| Despesas Em Bens E Serviços | 86.213.496,00 | 15,17% |
| Subsídios E Transferências Correntes | 68.845,00 | 0,01% |
| Unidade Orçamental / Natureza | Valor | % |
| Instituto Superior De Ciências De Educação Do Sumbe | 469.745.218,00 | 100,00% |
| Despesas Correntes | 469.745.218,00 | 100,00% |
| Despesas Com O Pessoal | 369.836.072,00 | 78,73% |
| Contribuições Do Empregador | 24.729.291,00 | 5,26% |
| Despesas Em Bens E Serviços | 75.132.830,00 | 15,99% |
| Subsídios E Transferências Correntes | 47.025,00 | 0,01% |
| Unidade Orçamental / Natureza | Valor | % |
| Instituto Superior De Ciências De Educação Do Uíge | 495.514.976,00 | 100,00% |
| Despesas Correntes | 495.514.976,00 | 100,00% |
| Despesas Com O Pessoal | 384.690.163,00 | 77,63% |
| Contribuições Do Empregador | 32.686.168,00 | 6,60% |
| Despesas Em Bens E Serviços | 73.445.550,00 | 14,82% |
| Subsídios E Transferências Correntes | 4.693.095,00 | 0,95% |
| Unidade Orçamental / Natureza | Valor | % |
| Instituto Superior De Ciências De Saúde | 436.013.280,00 | 100,00% |
| Despesas Correntes | 436.013.280,00 | 100,00% |
| Despesas Com O Pessoal | 322.104.820,00 | 73,88% |
| Contribuições Do Empregador | 26.125.000,00 | 5,99% |
| Despesas Em Bens E Serviços | 87.187.648,00 | 20,00% |
| Subsídios E Transferências Correntes | 595.812,00 | 0,14% |
| Unidade Orçamental / Natureza | Valor | % |



DOTAÇÃO ORÇAMENTAL POR ORGÃO

DESPESAS DE NATUREZA POR UNIDADE ORÇAMENTAL

| Unidade Orçamental / Natureza | Valor | % |
|--|--------------------------|----------------|
| Instituto Superior De Educação Física E Desportos | 171.964.698,00 | 100,00% |
| Despesas Correntes | 171.964.698,00 | 100,00% |
| Despesas Com O Pessoal | 81.265.995,00 | 47,26% |
| Contribuições Do Empregador | 8.126.596,00 | 4,73% |
| Despesas Em Bens E Serviços | 82.251.302,00 | 47,83% |
| Subsídios E Transferências Correntes | 320.805,00 | 0,19% |
| Unidade Orçamental / Natureza | Valor | % |
| Instituto Superior De Serviço Social De Luanda | 407.648.324,00 | 100,00% |
| Despesas Correntes | 407.648.324,00 | 100,00% |
| Despesas Com O Pessoal | 299.461.408,00 | 73,46% |
| Contribuições Do Empregador | 22.990.000,00 | 5,64% |
| Despesas Em Bens E Serviços | 85.102.866,00 | 20,88% |
| Subsídios E Transferências Correntes | 94.050,00 | 0,02% |
| Unidade Orçamental / Natureza | Valor | % |
| Instituto Superior De Tecnologias Agro-Alimentar | 188.494.039,00 | 100,00% |
| Despesas Correntes | 188.494.039,00 | 100,00% |
| Despesas Com O Pessoal | 99.923.468,00 | 53,01% |
| Contribuições Do Empregador | 7.512.427,00 | 3,99% |
| Despesas Em Bens E Serviços | 81.016.538,00 | 42,98% |
| Subsídios E Transferências Correntes | 41.606,00 | 0,02% |
| Unidade Orçamental / Natureza | Valor | % |
| Instituto Superior De Tecnologias De Informação E Comunicação | 168.318.266,00 | 100,00% |
| Despesas Correntes | 168.318.266,00 | 100,00% |
| Despesas Com O Pessoal | 82.495.056,00 | 49,01% |
| Contribuições Do Empregador | 4.514.400,00 | 2,68% |
| Despesas Em Bens E Serviços | 79.427.810,00 | 47,19% |
| Subsídios E Transferências Correntes | 1.881.000,00 | 1,12% |
| Unidade Orçamental / Natureza | Valor | % |
| Instituto Superior Politécnico De Malanje | 218.303.944,00 | 100,00% |
| Despesas Correntes | 218.303.944,00 | 100,00% |
| Despesas Com O Pessoal | 94.948.218,00 | 43,49% |
| Contribuições Do Empregador | 8.347.096,00 | 3,82% |
| Despesas Em Bens E Serviços | 114.069.582,00 | 52,25% |
| Subsídios E Transferências Correntes | 939.048,00 | 0,43% |
| Unidade Orçamental / Natureza | Valor | % |
| Instituto Superior Politécnico Do Kwanza Sul | 410.782.180,00 | 100,00% |
| Despesas Correntes | 410.782.180,00 | 100,00% |
| Despesas Com O Pessoal | 307.304.148,00 | 74,81% |
| Contribuições Do Empregador | 19.479.845,00 | 4,74% |
| Despesas Em Bens E Serviços | 83.330.432,00 | 20,29% |
| Subsídios E Transferências Correntes | 667.755,00 | 0,16% |
| Unidade Orçamental / Natureza | Valor | % |
| Ministério Do Ensino Superior, Ciência, Tec. E Inovação | 44.022.775.403,00 | 100,00% |
| Despesas Correntes | 42.176.097.912,00 | 95,81% |



DOTAÇÃO ORÇAMENTAL POR ORGÃO

DESPESAS DE NATUREZA POR UNIDADE ORÇAMENTAL

| Unidade Orçamental / Natureza | Valor | % |
|---|--------------------------|----------------|
| Despesas Com O Pessoal | 1.128.951.907,00 | 2,56% |
| Contribuições Do Empregador | 78.247.109,00 | 0,18% |
| Despesas Em Bens E Serviços | 7.511.943.909,00 | 17,06% |
| Subsídios E Transferências Correntes | 33.456.954.987,00 | 76,00% |
| Despesas De Capital | 1.846.677.491,00 | 4,19% |
| Investimentos | 1.846.677.491,00 | 4,19% |
| Unidade Orçamental / Natureza | Valor | % |
| Universidade 11 De Novembro | 1.834.302.532,00 | 100,00% |
| Despesas Correntes | 1.834.302.532,00 | 100,00% |
| Despesas Com O Pessoal | 1.190.984.007,00 | 64,93% |
| Contribuições Do Empregador | 92.092.602,00 | 5,02% |
| Despesas Em Bens E Serviços | 548.784.009,00 | 29,92% |
| Subsídios E Transferências Correntes | 2.441.914,00 | 0,13% |
| Unidade Orçamental / Natureza | Valor | % |
| Universidade Agostinho Neto | 6.248.503.275,00 | 100,00% |
| Despesas Correntes | 6.248.503.275,00 | 100,00% |
| Despesas Com O Pessoal | 3.979.853.265,00 | 63,69% |
| Contribuições Do Empregador | 290.049.948,00 | 4,64% |
| Despesas Em Bens E Serviços | 1.962.815.663,00 | 31,41% |
| Subsídios E Transferências Correntes | 15.784.399,00 | 0,25% |
| Unidade Orçamental / Natureza | Valor | % |
| Universidade Cuito Cuanavale | 644.927.187,00 | 100,00% |
| Despesas Correntes | 644.927.187,00 | 100,00% |
| Despesas Com O Pessoal | 305.909.538,00 | 47,43% |
| Contribuições Do Empregador | 19.379.053,00 | 3,00% |
| Despesas Em Bens E Serviços | 318.052.913,00 | 49,32% |
| Subsídios E Transferências Correntes | 1.585.683,00 | 0,25% |
| Unidade Orçamental / Natureza | Valor | % |
| Universidade José Eduardo Dos Santos | 1.831.115.586,00 | 100,00% |
| Despesas Correntes | 1.831.115.586,00 | 100,00% |
| Despesas Com O Pessoal | 1.151.873.569,00 | 62,91% |
| Contribuições Do Empregador | 89.902.446,00 | 4,91% |
| Despesas Em Bens E Serviços | 587.265.263,00 | 32,07% |
| Subsídios E Transferências Correntes | 2.074.308,00 | 0,11% |
| Unidade Orçamental / Natureza | Valor | % |
| Universidade Katyavala Buila | 1.292.822.922,00 | 100,00% |
| Despesas Correntes | 1.292.822.922,00 | 100,00% |
| Despesas Com O Pessoal | 793.876.897,00 | 61,41% |
| Contribuições Do Empregador | 64.697.113,00 | 5,00% |
| Despesas Em Bens E Serviços | 430.624.575,00 | 33,31% |
| Subsídios E Transferências Correntes | 3.624.337,00 | 0,28% |
| Unidade Orçamental / Natureza | Valor | % |
| Universidade Kimpa Vita | 848.909.679,00 | 100,00% |
| Despesas Correntes | 848.909.679,00 | 100,00% |



DOTAÇÃO ORÇAMENTAL POR ORGÃO

DESPESAS DE NATUREZA POR UNIDADE ORÇAMENTAL

| Unidade Orçamental / Natureza | Valor | % |
|---|-------------------------|----------------|
| Despesas Com O Pessoal | 482.372.878,00 | 56,82% |
| Contribuições Do Empregador | 29.613.083,00 | 3,49% |
| Despesas Em Bens E Serviços | 335.983.218,00 | 39,58% |
| Subsídios E Transferências Correntes | 940.500,00 | 0,11% |
| Unidade Orçamental / Natureza | Valor | % |
| Universidade Lueji A'Nkonde | 654.716.421,00 | 100,00% |
| Despesas Correntes | 654.716.421,00 | 100,00% |
| Despesas Com O Pessoal | 383.358.598,00 | 58,55% |
| Contribuições Do Empregador | 63.149.350,00 | 9,65% |
| Despesas Em Bens E Serviços | 204.218.363,00 | 31,19% |
| Subsídios E Transferências Correntes | 3.990.110,00 | 0,61% |
| Unidade Orçamental / Natureza | Valor | % |
| Universidade Mandume Ya Ndemofayo | 1.116.648.424,00 | 100,00% |
| Despesas Correntes | 1.116.648.424,00 | 100,00% |
| Despesas Com O Pessoal | 606.334.721,00 | 54,30% |
| Contribuições Do Empregador | 48.307.289,00 | 4,33% |
| Despesas Em Bens E Serviços | 459.736.423,00 | 41,17% |
| Subsídios E Transferências Correntes | 2.269.991,00 | 0,20% |



DOTAÇÃO ORÇAMENTAL POR ORGÃO

Órgão: Ministério Da Cultura

DESPESAS POR NATUREZA ECONÓMICA

| Natureza | Valor | % |
|---|-------------------------|----------------|
| Total Geral: | 2.593.896.903,00 | 100,00% |
| Despesas Correntes | 2.593.896.903,00 | 100,00% |
| Despesas Com O Pessoal | 1.181.554.426,00 | 45,55% |
| Despesas Com O Pessoal Civil | 1.181.554.426,00 | 45,55% |
| Contribuições Do Empregador | 101.885.946,00 | 3,93% |
| Contribuições Do Empregador Para A Segurança Social | 101.885.946,00 | 3,93% |
| Despesas Em Bens E Serviços | 959.550.881,00 | 36,99% |
| Bens | 108.886.323,00 | 4,20% |
| Serviços | 850.664.558,00 | 32,79% |
| Subsídios E Transferências Correntes | 350.905.650,00 | 13,53% |
| Transferências Correntes | 350.905.650,00 | 13,53% |

DESPESAS POR FUNÇÃO

| Função | Valor | % |
|--------------------------------------|-------------------------|----------------|
| Total Geral: | 2.593.896.903,00 | 100,00% |
| Recreação, Cultura E Religião | 2.593.896.903,00 | 100,00% |
| Serviços Culturais | 2.593.896.903,00 | 100,00% |

DESPESAS POR PROGRAMA

| Programa | Valor | % |
|--|-------------------------|----------------|
| Total Geral: | 2.593.896.903,00 | 100,00% |
| Actividade Permanente | 2.312.545.646,00 | 89,15% |
| Prog.De Prom.Do Acesso Ao Ens.E Uso Das Líng.Nacionais | 5.784.457,00 | 0,22% |
| Prog.De Promoção Da Investigação No Domínio Da Cultura | 275.566.800,00 | 10,62% |

DESPESAS DE FUNCIONAMENTO E DE APOIO AO DESENVOLVIMENTO

| Projecto / Actividade | Valor | % |
|--|-------------------------|----------------|
| Total Geral: | 2.593.896.903,00 | 100,00% |
| Acções De Apoio Ao Carnaval | 145.207.957,00 | 5,60% |
| Admin. E Gestão Da Política E Do Desenvolvimento Cultural Nacional | 1.643.530.793,00 | 63,36% |
| Apoio Financeiro As Associações De Utilidade Pública | 350.000.000,00 | 13,49% |
| Assistência Permanente No Gepe | 9.475.854,00 | 0,37% |
| Bolsa De Criação Artística E Cultural | 13.015.027,00 | 0,50% |
| Comemoração Do Dia Da Cultura Nacional | 6.203.068,00 | 0,24% |
| Encargos C/Depósito Provisório Do Acervo Filmico Nacional | 6.773.903,00 | 0,26% |
| Feira Internacional Do Livro E Da Língua Portuguesa | 6.773.904,00 | 0,26% |
| Feira Nacional Do Artesanato | 17.848.092,00 | 0,69% |
| Fenómenos Religiosos | 17.733.927,00 | 0,68% |
| Festival Internacional De Cinema De Luanda | 13.215.271,00 | 0,51% |
| Festival Nacional De Música Popular Angolana Variante | 15.298.366,00 | 0,59% |
| Formação E Capacitação De Quadros | 3.729.451,00 | 0,14% |
| Investigação Científica | 140.543.000,00 | 5,42% |
| Mapeamento Linguístico | 5.784.457,00 | 0,22% |
| Projecto De Divulgação E Valorização De Figuras Históricas | 11.987.526,00 | 0,46% |
| Projecto Mbanza Congo | 63.707.537,00 | 2,46% |
| Projecto Rota Da Luta Para Independência Nacional | 12.748.640,00 | 0,49% |
| Promoção E Fomento De Actividades Artísticas E Culturais | 40.906.683,00 | 1,58% |
| Promoção E Valorização Da Literatura Tradicional | 2.283.336,00 | 0,09% |



DOTAÇÃO ORÇAMENTAL POR ORGÃO

DESPESAS DE FUNCIONAMENTO E DE APOIO AO DESENVOLVIMENTO

| Projecto / Actividade | Valor | % |
|--|---------------|-------|
| Prémio Nacional Da Cultura E Artes | 38.360.053,00 | 1,48% |
| Realização Do Jardim Do Livro Infantil | 25.306.996,00 | 0,98% |
| Rota Dos Escravos | 3.463.062,00 | 0,13% |

DESPESAS DE NATUREZA POR UNIDADE ORÇAMENTAL

| Unidade Orçamental / Natureza | Valor | % |
|---|-------------------------|----------------|
| Ministério Da Cultura | 2.593.896.903,00 | 100,00% |
| Despesas Correntes | 2.593.896.903,00 | 100,00% |
| Despesas Com O Pessoal | 1.181.554.426,00 | 45,55% |
| Contribuições Do Empregador | 101.885.946,00 | 3,93% |
| Despesas Em Bens E Serviços | 959.550.881,00 | 36,99% |
| Subsídios E Transferências Correntes | 350.905.650,00 | 13,53% |



DOTAÇÃO ORÇAMENTAL POR ORGÃO

Órgão: Ministério Da Acção Social, Família E Prom. Da Mulher

DESPESAS POR NATUREZA ECONÓMICA

| Natureza | Valor | % |
|---|--------------------------|----------------|
| Total Geral: | 29.141.160.137,00 | 100,00% |
| Despesas Correntes | 27.591.563.103,00 | 94,68% |
| Despesas Com O Pessoal | 3.809.525.769,00 | 13,07% |
| Despesas Com O Pessoal Civil | 3.809.525.769,00 | 13,07% |
| Contribuições Do Empregador | 271.657.302,00 | 0,93% |
| Contribuições Do Empregador Para A Segurança Social | 271.657.302,00 | 0,93% |
| Despesas Em Bens E Serviços | 22.962.214.643,00 | 78,80% |
| Bens | 7.706.778.641,00 | 26,45% |
| Serviços | 15.255.436.002,00 | 52,35% |
| Subsídios E Transferências Correntes | 548.165.389,00 | 1,88% |
| Transferências Correntes | 548.165.389,00 | 1,88% |
| Despesas De Capital | 1.549.597.034,00 | 5,32% |
| Investimentos | 1.549.597.034,00 | 5,32% |
| Aquisição De Bens De Capital Fixo | 1.354.597.034,00 | 4,65% |
| Compra De Activos Intangíveis | 195.000.000,00 | 0,67% |

DESPESAS POR FUNÇÃO

| Função | Valor | % |
|--|--------------------------|----------------|
| Total Geral: | 29.141.160.137,00 | 100,00% |
| Serviços Públicos Gerais | 8.683.979.567,00 | 29,80% |
| Órgãos Executivos | 8.642.985.410,00 | 29,66% |
| Serviços Gerais | 40.994.157,00 | 0,14% |
| Defesa | 5.454.441.756,00 | 18,72% |
| Protecção E Segurança | 5.454.441.756,00 | 18,72% |
| Segurança E Ordem Pública | 1.096.527.383,00 | 3,76% |
| Serviços De Protecção Civil | 1.096.527.383,00 | 3,76% |
| Educação | 116.332.103,00 | 0,40% |
| Ensino Técnico-Profissional | 116.332.103,00 | 0,40% |
| Protecção Social | 12.472.491.085,00 | 42,80% |
| Família E Infância | 3.768.999.056,00 | 12,93% |
| Doença E Incapacidade | 532.011.169,00 | 1,83% |
| Outros Serviços De Protecção Social | 8.171.480.860,00 | 28,04% |
| Habitação E Serviços Comunitários | 1.317.388.243,00 | 4,52% |
| Desenvolvimento Comunitário | 1.317.388.243,00 | 4,52% |

DESPESAS POR PROGRAMA

| Programa | Valor | % |
|--|--------------------------|----------------|
| Total Geral: | 29.141.160.137,00 | 100,00% |
| Actividade Permanente | 5.864.735.745,00 | 20,13% |
| Prog. De Protecção E Promoção Dos Direitos Da Criança | 166.706.076,00 | 0,57% |
| Prog. De Apoio As Questões Do Género E Prom. Da Mulher | 92.044.674,00 | 0,32% |
| Prog. De Apoio Às Inst. De Acolhim. De Crianças E Pes. Idosas | 208.145.312,00 | 0,71% |
| Prog. De Melh. Das Cond. De Vida Dos Ex-Militares E S/Famílias | 2.468.300.052,00 | 8,47% |
| Prog. De Valoriz. Da Família E Aum. Das Compet. Familiares | 85.006.504,00 | 0,29% |
| Prog. De Valoriz. Da Família E Melhor. Das Suas Cond. De Vida | 63.983.390,00 | 0,22% |
| Programa De Apoio A Actividade Económica Da Mulher Rural | 27.421.453,00 | 0,09% |
| Programa De Apoio As Vítimas Da Violência | 94.134.233,00 | 0,32% |
| Programa De Apoio Social | 2.809.380.719,00 | 9,64% |



DOTAÇÃO ORÇAMENTAL POR ORGÃO

DESPESAS POR PROGRAMA

| Programa | Valor | % |
|---|------------------|--------|
| Programa De Capacitação Institucional | 485.557.785,00 | 1,67% |
| Programa De Estrut.Económica E Produtiva Das Comunid.Rurais | 25.593.356,00 | 0,09% |
| Programa De Promoção Da Mulher Rural | 127.052.730,00 | 0,44% |
| Programa Integrado De Desen.Rural E Combate A Pobreza | 9.960.373.653,00 | 34,18% |
| Programa Nacional De Desminagem | 6.662.724.455,00 | 22,86% |

DESPESAS DE FUNCIONAMENTO E DE APOIO AO DESENVOLVIMENTO

| Projecto / Actividade | Valor | % |
|---|--------------------------|----------------|
| Total Geral: | 29.053.281.683,00 | 100,00% |
| Acções De Apoio À Crianças, Idosos, Port.Dif.E Repatriados | 130.137.880,00 | 0,45% |
| Admin.E Gestão Dos Serv.De Assistência Social Aos Ant.Comb. E Vet.De Guerra | 745.583.629,00 | 2,57% |
| Administração E Gestão Dos Serviços De Assistência Social | 1.748.158.808,00 | 6,02% |
| Apoio A Activ. Operacional Equipas (Prov.) Interv. Rápida | 27.503.717,00 | 0,09% |
| Apoio Const.Micro Cooperativas P/Pessoas Deficientes | 158.638.432,00 | 0,55% |
| Apoio E Assistência A Lares De 3ª Idade | 37.018.961,00 | 0,13% |
| Apoio Específico Proj.Nacional Localização/Lev.Vítimas Minas | 154.310.802,00 | 0,53% |
| Apoio Financeiro As Associações De Utilidade Pública | 490.250.000,00 | 1,69% |
| Apoio Financeiro Para Às Associações De Utilidade Pública | 50.000.000,00 | 0,17% |
| Apoio Institucional | 120.266.858,00 | 0,41% |
| Apoio À Educação S/Risco De Minas E Redução Do Risco Nas Populações | 86.901.326,00 | 0,30% |
| Apoio À Garantia De Qualidade De Acção De Minas | 112.349.539,00 | 0,39% |
| Apoio Às Famílias Mais Carentes | 9.140.485,00 | 0,03% |
| Apoio Às Questões De Género E Promoção Da Mulher | 55.482.738,00 | 0,19% |
| Aquisição De Meios, Equip. E Form.P/Apoio Às Instit.Nac. De Acção De Minas | 120.000.000,00 | 0,41% |
| Assistência A Pessoa Idosa Na Comunidade | 1.295.664,00 | 0,00% |
| Assistência Alimentar As Pessoas Carênciadas E Em Situações De Vuln | 281.745.244,00 | 0,97% |
| Assistência As Pessoas Afectadas Por Sinistros E Calamidades Naturais | 985.580.842,00 | 3,39% |
| Assistência Técnica | 27.421.453,00 | 0,09% |
| Assistência Técnica/Ced | 454.863.121,00 | 1,57% |
| Assistência Às Crianças Vulneráveis | 20.109.065,00 | 0,07% |
| Assistência Às Pess. Com Def. Com Meios De Locomoção E Ajudas Técnicas | 693.163.655,00 | 2,39% |
| Combate À Violência Contra A Criança | 4.570.242,00 | 0,02% |
| Coordenação Nacional De Acção De Minas | 81.023.114,00 | 0,28% |
| Coordenação Provincial De Acção De Minas/Salas Operacionais | 49.386.035,00 | 0,17% |
| Criação Da Base De Dados Sobre O Género | 18.280.968,00 | 0,06% |
| Desenvolvimento Comunitário | 54.842.905,00 | 0,19% |
| Desminagem De Áreas De Impacto Económico E Social/Ced | 3.822.759.962,00 | 13,16% |
| Divulgação Dos 11 Compromissos Da Criança | 72.246.028,00 | 0,25% |
| Edições Public.Manut.De Web Site Da C.N.I.D.A.H.Mark.E Relações Públicas | 2.285.121,00 | 0,01% |
| Encargos C/Comissão Nacional De Luta Contra À Pobreza | 6.814.172.711,00 | 23,45% |
| Encargos Comissão Nac. Prev. Auditorias Mortes Maternas-Neonatais | 21.937.163,00 | 0,08% |
| Formação Profissional | 143.753.556,00 | 0,49% |
| Implementação Do Mecanismo De Coordenação Da Acção Social | 6.855.363,00 | 0,02% |
| Informatização Dos Serviços | 9.140.484,00 | 0,03% |
| Instalação Do Sistema Sos Alerta Criança | 31.997.954,00 | 0,11% |
| Minha Família , Minha Inspiração. | 31.077.647,00 | 0,11% |
| Operacionalização Do Cartão Social - Kikula/Cunene | 157.216.330,00 | 0,54% |



DOTAÇÃO ORÇAMENTAL POR ORGÃO

DESPESAS DE FUNCIONAMENTO E DE APOIO AO DESENVOLVIMENTO

| Projecto / Actividade | Valor | % |
|--|------------------|-------|
| Operacionalização Do Cartão Social - Kikua/Bengo | 209.774.114,00 | 0,72% |
| Operacionalização Do Cartão Social - Kikua/Bié | 186.465.880,00 | 0,64% |
| Operacionalização Do Cartão Social - Kikua/Cabinda | 93.750.570,00 | 0,32% |
| Operacionalização Do Cartão Social - Kikua/Cuanza Norte | 180.524.565,00 | 0,62% |
| Operacionalização Do Cartão Social - Kikua/Huíla | 209.774.114,00 | 0,72% |
| Operacionalização Do Cartão Social - Kikua/Luanda | 152.189.064,00 | 0,52% |
| Operacionalização Do Cartão Social - Kikua/Lunda Norte | 139.849.410,00 | 0,48% |
| Operacionalização Do Cartão Social - Kikua/Lunda Sul | 256.390.584,00 | 0,88% |
| Operacionalização Do Cartão Social - Kikua/Malanje | 157.216.330,00 | 0,54% |
| Operacionalização Do Cartão Social - Kikua/Moxico | 186.465.880,00 | 0,64% |
| Operacionalização Do Cartão Social - Kikua/Namibe | 185.994.495,00 | 0,64% |
| Operacionalização Do Cartão Social - Kikua/Uige | 198.805.534,00 | 0,68% |
| Operacionalização Do Cartão Social - Kikua/Zaire | 157.216.330,00 | 0,54% |
| Operacionalização Do Cartão Social -Kikua/Huambo | 139.849.410,00 | 0,48% |
| Operacionalização Do Cartão Social Kikua / Cuando Cubango | 161.329.548,00 | 0,56% |
| Operacionalização Do Cartão Social-Kikua/Cuanza Sul | 105.572.594,00 | 0,36% |
| Operacionalização Do Cartão Social-Kukui/Benguela | 139.849.410,00 | 0,48% |
| Pagamento De Incentivos/Ced | 28.068.073,00 | 0,10% |
| Plano De Acção Nacional Sobre A Família Em Angola | 9.140.484,00 | 0,03% |
| Plano De Emergência Para Assistência Aos Refugiados Da Rdc | 137.107.264,00 | 0,47% |
| Prestação De Assistência Social | 226.371.799,00 | 0,78% |
| Produção De Desenhos Animados Do Gégé | 47.038.897,00 | 0,16% |
| Prog. De Estruturação Económica E Produtiva Das Comunidades Rurais | 27.421.453,00 | 0,09% |
| Programa Da Promoção Da Mulher Rural | 90.490.793,00 | 0,31% |
| Programa De Apoio As Vítimas Da Violência | 62.142.538,00 | 0,21% |
| Programa De Apoio Às Famílias Vulneráveis (Cartão Kikua) | 73.123.874,00 | 0,25% |
| Programa De Reabilitação Baseado Na Comunidade | 60.442.112,00 | 0,21% |
| Programa De Reforço Da Capacidade Institucional | 29.012.848,00 | 0,10% |
| Programa De Reintegração Dos Ex-Militares | 1.830.901.979,00 | 6,30% |
| Programa De Rendimento Mínimo P/ Pessoas Em Situação De Risco | 54.842.906,00 | 0,19% |
| Proj. Apoio À Reintegração Dos Ex-Militares Deficientes De Guerra | 532.011.169,00 | 1,83% |
| Proj. De Sensibilização, Acons. E Referência Dos Ex-Militares | 30.386.904,00 | 0,10% |
| Proj.Actualiz.E Complem.Do Levan.Do Impacto Das Minas N/Comunidades | 9.493.840,00 | 0,03% |
| Projecto Cent.Integrado Formação Profissional | 18.280.968,00 | 0,06% |
| Projecto Da Linha S.O.S Violencia Domestica E Aconselhamento Familiar. | 27.421.453,00 | 0,09% |
| Projecto De Apoio Leite E Papas | 182.650.568,00 | 0,63% |
| Projecto De Desenvolvimento Para A Promoção Da Jovem Mulher. | 4.570.242,00 | 0,02% |
| Projecto De Geração De Trabalho E Rendimento | 99.485.487,00 | 0,34% |
| Projecto Mãe Tutelar | 26.003.137,00 | 0,09% |
| Projecto Nacional De Redução De Área Suspeita De Contaminação De Minas | 79.481.995,00 | 0,27% |
| Promoção Da Mulher E Do Desenvolvimento Harmonioso Da Família | 656.346.647,00 | 2,26% |
| Reforço Da Capacidade Institucional Do I R S E M | 416.804.229,00 | 1,43% |
| Remoção Obst. Engenhos Explosivos Redes Energia Eléctrica | 903.824.358,00 | 3,11% |
| Remoção Obstáculos E Engenhos Explosivos | 2.627.548.303,00 | 9,04% |
| Requalificação Das Aldeias Rurais | 25.593.356,00 | 0,09% |
| Valorização Da Família E Aumento Das Competências Familiares | 44.788.373,00 | 0,15% |

PROGRAMA DE INVESTIMENTOS PÚBLICOS



DOTAÇÃO ORÇAMENTAL POR ORGÃO

PROGRAMA DE INVESTIMENTOS PÚBLICOS

| Município / Projecto / Actividade | Total |
|--|----------------------|
| Total Geral: | 87.878.454,00 |
| Belas | 38.632.300,00 |
| Construção Do Centro De Aconselhamento Familiar De Referência/Minfam | 38.632.300,00 |
| Luanda | 49.246.154,00 |
| Construção E Apetrechamento Da Casa Abrigo Das Vítimas De Violência/Minfam | 49.246.154,00 |

DESPESAS DE NATUREZA POR UNIDADE ORÇAMENTAL

| Unidade Orçamental / Natureza | Valor | % |
|--|-------------------------|----------------|
| Comissão Executiva De Desminagem | 5.495.112.123,00 | 100,00% |
| Despesas Correntes | 5.372.791.623,00 | 97,77% |
| Despesas Em Bens E Serviços | 5.372.791.623,00 | 97,77% |
| Despesas De Capital | 122.320.500,00 | 2,23% |
| Investimentos | 122.320.500,00 | 2,23% |
| Comissão Nac.Inter-Sec.De Desminag. E Assist.Humanitária | 1.167.612.332,00 | 100,00% |
| Despesas Correntes | 957.521.540,00 | 82,01% |
| Despesas Com O Pessoal | 255.502.500,00 | 21,88% |
| Contribuições Do Empregador | 30.827.039,00 | 2,64% |
| Despesas Em Bens E Serviços | 671.192.001,00 | 57,48% |
| Despesas De Capital | 210.090.792,00 | 17,99% |
| Investimentos | 210.090.792,00 | 17,99% |
| Conselho Nacional Da Acção Social | 391.027.340,00 | 100,00% |
| Despesas Correntes | 391.027.340,00 | 100,00% |
| Despesas Com O Pessoal | 14.788.080,00 | 3,78% |
| Contribuições Do Empregador | 1.643.120,00 | 0,42% |
| Despesas Em Bens E Serviços | 374.596.140,00 | 95,80% |
| Escola Nacional De Formação De Técnicos Do Serviço Social | 413.010.591,00 | 100,00% |
| Despesas Correntes | 308.077.290,00 | 74,59% |
| Despesas Com O Pessoal | 166.265.517,00 | 40,26% |
| Contribuições Do Empregador | 9.722.268,00 | 2,35% |
| Despesas Em Bens E Serviços | 132.089.505,00 | 31,98% |
| Despesas De Capital | 104.933.301,00 | 25,41% |
| Investimentos | 104.933.301,00 | 25,41% |
| Instituto De Reintegração Sócio-Profissional Dos Ex-Militares | 3.555.687.910,00 | 100,00% |
| Despesas Correntes | 3.208.932.454,00 | 90,25% |
| Despesas Com O Pessoal | 428.595.217,00 | 12,05% |
| Contribuições Do Empregador | 30.773.127,00 | 0,87% |
| Despesas Em Bens E Serviços | 2.748.549.601,00 | 77,30% |
| Subsídios E Transferências Correntes | 1.014.509,00 | 0,03% |
| Despesas De Capital | 346.755.456,00 | 9,75% |
| Investimentos | 346.755.456,00 | 9,75% |



DOTAÇÃO ORÇAMENTAL POR ORGÃO

DESPESAS DE NATUREZA POR UNIDADE ORÇAMENTAL

| Unidade Orçamental / Natureza | Valor | % |
|--|--------------------------|----------------|
| Instituto Nacional Da Criança | 370.999.062,00 | 100,00% |
| Despesas Correntes | 347.282.077,00 | 93,61% |
| Despesas Com O Pessoal | 266.518.658,00 | 71,84% |
| Contribuições Do Empregador | 10.229.790,00 | 2,76% |
| Despesas Em Bens E Serviços | 68.553.629,00 | 18,48% |
| Subsídios E Transferências Correntes | 1.980.000,00 | 0,53% |
| Despesas De Capital | 23.716.985,00 | 6,39% |
| Investimentos | 23.716.985,00 | 6,39% |
| Unidade Orçamental / Natureza | Valor | % |
| Ministério Da Acção Social, Família E Prom. Da Mulher | 17.747.710.779,00 | 100,00% |
| Despesas Correntes | 17.005.930.779,00 | 95,82% |
| Despesas Com O Pessoal | 2.677.855.797,00 | 15,09% |
| Contribuições Do Empregador | 188.461.958,00 | 1,06% |
| Despesas Em Bens E Serviços | 13.594.442.144,00 | 76,60% |
| Subsídios E Transferências Correntes | 545.170.880,00 | 3,07% |
| Despesas De Capital | 741.780.000,00 | 4,18% |
| Investimentos | 741.780.000,00 | 4,18% |



DOTAÇÃO ORÇAMENTAL POR ORGÃO

Órgão: Ministério Da Juventude E Desportos

DESPESAS POR NATUREZA ECONÓMICA

| Natureza | Valor | % |
|---|-------------------------|----------------|
| Total Geral: | 4.024.076.355,00 | 100,00% |
| Despesas Correntes | 3.782.752.649,00 | 94,00% |
| Despesas Com O Pessoal | 559.123.175,00 | 13,89% |
| Despesas Com O Pessoal Civil | 559.123.175,00 | 13,89% |
| Contribuições Do Empregador | 18.848.740,00 | 0,47% |
| Contribuições Do Empregador Para A Segurança Social | 18.848.740,00 | 0,47% |
| Despesas Em Bens E Serviços | 1.915.123.646,00 | 47,59% |
| Bens | 220.380.812,00 | 5,48% |
| Serviços | 1.694.742.834,00 | 42,12% |
| Subsídios E Transferências Correntes | 1.289.657.088,00 | 32,05% |
| Transferências Correntes | 1.289.657.088,00 | 32,05% |
| Despesas De Capital | 241.323.706,00 | 6,00% |
| Investimentos | 241.323.706,00 | 6,00% |
| Aquisição De Bens De Capital Fixo | 227.644.706,00 | 5,66% |
| Compra De Activos Intangíveis | 13.679.000,00 | 0,34% |

DESPESAS POR FUNÇÃO

| Função | Valor | % |
|--------------------------------------|-------------------------|----------------|
| Total Geral: | 4.024.076.355,00 | 100,00% |
| Recreação, Cultura E Religião | 4.024.076.355,00 | 100,00% |
| Serviços Recreativos E Desportivos | 4.024.076.355,00 | 100,00% |

DESPESAS POR PROGRAMA

| Programa | Valor | % |
|--|-------------------------|----------------|
| Total Geral: | 4.024.076.355,00 | 100,00% |
| Actividade Permanente | 1.661.127.919,00 | 41,28% |
| Prog. De Melhoría Do Sistema De Form. Técnico Profissional | 18.280.969,00 | 0,45% |
| Programa De Desenvolvimento E Promoção Do Desporto | 2.038.461.244,00 | 50,66% |
| Programa De Melhoría Da Qualidade De Vida Da Juventude | 306.206.223,00 | 7,61% |

DESPESAS DE FUNCIONAMENTO E DE APOIO AO DESENVOLVIMENTO

| Projecto / Actividade | Valor | % |
|---|-------------------------|----------------|
| Total Geral: | 4.024.076.355,00 | 100,00% |
| Apoio Ao Associativismo Juvenil E Estudantil | 40.246.633,00 | 1,00% |
| Apoio Ao Conselho Nac.Da Juventude | 60.000.000,00 | 1,49% |
| Apoio E Particip. Dos Jovens Em Eventos Internacionais | 9.140.484,00 | 0,23% |
| Apoio Financeiro Ao Comité Olímpico Angolano | 6.000.000,00 | 0,15% |
| Apoio Financeiro Aos Clubes Desportivos | 48.000.000,00 | 1,19% |
| Apoio Financeiro As Associações De Utilidade Pública | 60.000.000,00 | 1,49% |
| Campeonato Africano De Atletismo Para Deficientes | 22.851.210,00 | 0,57% |
| Campeonato Africano De Futebol - Can/Minjud | 100.545.327,00 | 2,50% |
| Campeonato Africano Senior Masc.E Feminino De Andebol | 50.272.663,00 | 1,25% |
| Campeonatos Africano E Mundial De Basquetebol De Sub-16 | 72.332.576,00 | 1,80% |
| Comemorações De 14 De Abril Dia Da Juventude Angolana | 18.280.968,00 | 0,45% |
| Comemorações Do Dia Nacional Dos Desportos | 9.140.484,00 | 0,23% |
| Corrida São Silvetre | 18.280.968,00 | 0,45% |
| Despontar Generalização E Massifi. Desportiva | 128.230.727,00 | 3,19% |
| Festival Nacional Da Juventude | 9.140.484,00 | 0,23% |



DOTAÇÃO ORÇAMENTAL POR ORGÃO

DESPESAS DE FUNCIONAMENTO E DE APOIO AO DESENVOLVIMENTO

| Projecto / Actividade | Valor | % |
|---|------------------|--------|
| Formação E Superação Técnica Profissional | 18.280.969,00 | 0,45% |
| Gala Nacional Dos Desportos | 9.140.484,00 | 0,23% |
| Jogos Da Região 5 Da União Africana | 90.000.000,00 | 2,24% |
| Manutenção Do Estádio De Futebol 11 De Novembro | 54.842.906,00 | 1,36% |
| Manutenção Do Estádio De Futebol Da Tundavala | 36.561.937,00 | 0,91% |
| Manutenção Do Estádio De Futebol De Ombaka | 29.249.550,00 | 0,73% |
| Manutenção Do Estádio De Futebol De Tchiazé | 36.561.937,00 | 0,91% |
| Manutenção Dos Quatro Pavilhões Multi-Usos | 54.842.906,00 | 1,36% |
| Manutenção E Conservação Da Casa Da Juventude | 36.561.937,00 | 0,91% |
| Manutenção E Conservação Da Galeria Dos Desportos | 36.561.937,00 | 0,91% |
| Manutenção Três Pavilhões Multi-Usos P/Hóquei | 37.475.986,00 | 0,93% |
| Massificação E Desenvolvimento De Pescas Despotivas | 7.000.000,00 | 0,17% |
| Massificação Desenvolvim Desporto P/Deficientes | 95.000.000,00 | 2,36% |
| Massificação E Desenv. Do Andebol | 95.000.000,00 | 2,36% |
| Massificação E Desenv. Do Basquetebol | 95.000.000,00 | 2,36% |
| Massificação E Desenv. Do Karaté-Do | 9.000.000,00 | 0,22% |
| Massificação E Desenv. Lutas Desportivas | 5.000.000,00 | 0,12% |
| Massificação E Desenv. Do Taekwando | 8.000.000,00 | 0,20% |
| Massificação E Desenv. Do Voleibol | 8.000.000,00 | 0,20% |
| Massificação E Desenvol. De Desporto Feminino | 7.000.000,00 | 0,17% |
| Massificação E Desenvol. De Desportos Motorizados | 6.000.000,00 | 0,15% |
| Massificação E Desenvol. Da Natação | 9.000.000,00 | 0,22% |
| Massificação E Desenvol. Do Futebol | 100.000.000,00 | 2,49% |
| Massificação E Desenvol. Do Tenis De Campo | 7.500.000,00 | 0,19% |
| Massificação E Desenvol. Futebol Salão | 9.000.000,00 | 0,22% |
| Massificação E Desenvol. Hóquei Patins | 10.000.000,00 | 0,25% |
| Massificação E Desenvol. Tenis De Mesa | 8.000.000,00 | 0,20% |
| Massificação E Desenvolvim. Do Atletismo | 9.000.000,00 | 0,22% |
| Massificação E Desenvolvimento Da Ginástica | 11.000.000,00 | 0,27% |
| Massificação E Desenvolvimento De Ciclismo | 7.000.000,00 | 0,17% |
| Massificação E Desenvolvimento Do Boxe | 9.000.000,00 | 0,22% |
| Massificação E Desenvolvimento Do Desporto Universitário | 7.000.000,00 | 0,17% |
| Massificação E Desenvolvimento Do Jiu-Jitsu | 9.000.000,00 | 0,22% |
| Massificação E Desenvolvimento Do Judo | 10.000.000,00 | 0,25% |
| Massificação E Desenvolvimento Do Xadrex | 9.000.000,00 | 0,22% |
| Massificação E Desenvolvimento Dos Desportos Nauticos | 21.000.000,00 | 0,52% |
| Massificação E Desenvolvimeto Do Tiro | 9.000.000,00 | 0,22% |
| Massificação E Desenvolvimento Dos Desportos Equestres | 7.000.000,00 | 0,17% |
| Participação Das Seleções Nacionais Em Competições Internacionais | 130.000.000,00 | 3,23% |
| Plano Nacional De Desenvolvimento Da Juventude | 310.776.465,00 | 7,72% |
| Premiação Pelos Resultados Alcançados Em Competições Internacionais | 100.814.273,00 | 2,51% |
| Promoção Do Desenvolvimento Da Juventude E Do Desporto | 1.659.413.453,00 | 41,24% |
| Realização Dos Jogos Desportivos Da Cplp | 80.000.000,00 | 1,99% |
| Taça José Sayovo | 22.851.210,00 | 0,57% |
| Torneio Internacional Zé Du Em Automobilismo | 13.710.726,00 | 0,34% |
| Torneio Internacional Zé Du Em Hóquei Em Patíns | 27.467.155,00 | 0,68% |

DESPESAS DE NATUREZA POR UNIDADE ORÇAMENTAL



DOTAÇÃO ORÇAMENTAL POR ORGÃO

DESPESAS DE NATUREZA POR UNIDADE ORÇAMENTAL

| Unidade Orçamental / Natureza | Valor | % |
|---|-------------------------|----------------|
| Fundo De Apoio A Juventude E Ao Desporto | 240.479.550,00 | 100,00% |
| Despesas Correntes | 210.021.550,00 | 87,33% |
| Despesas Com O Pessoal | 13.249.616,00 | 5,51% |
| Contribuições Do Empregador | 940.803,00 | 0,39% |
| Despesas Em Bens E Serviços | 195.805.153,00 | 81,42% |
| Subsídios E Transferências Correntes | 25.978,00 | 0,01% |
| Despesas De Capital | 30.458.000,00 | 12,67% |
| Investimentos | 30.458.000,00 | 12,67% |
| Unidade Orçamental / Natureza | Valor | % |
| Ministério Da Juventude E Desportos | 3.783.596.805,00 | 100,00% |
| Despesas Correntes | 3.572.731.099,00 | 94,43% |
| Despesas Com O Pessoal | 545.873.559,00 | 14,43% |
| Contribuições Do Empregador | 17.907.937,00 | 0,47% |
| Despesas Em Bens E Serviços | 1.719.318.493,00 | 45,44% |
| Subsídios E Transferências Correntes | 1.289.631.110,00 | 34,08% |
| Despesas De Capital | 210.865.706,00 | 5,57% |
| Investimentos | 210.865.706,00 | 5,57% |



DOTAÇÃO ORÇAMENTAL POR ORGÃO

Órgão: Secretariado Do Conselho De Ministros

DESPESAS POR NATUREZA ECONÓMICA

| Natureza | Valor | % |
|---|-----------------------|----------------|
| Total Geral: | 891.493.134,00 | 100,00% |
| Despesas Correntes | 862.493.134,00 | 96,75% |
| Despesas Com O Pessoal | 426.002.073,00 | 47,79% |
| Despesas Com O Pessoal Civil | 426.002.073,00 | 47,79% |
| Contribuições Do Empregador | 29.168.447,00 | 3,27% |
| Contribuições Do Empregador Para A Segurança Social | 29.168.447,00 | 3,27% |
| Despesas Em Bens E Serviços | 400.449.477,00 | 44,92% |
| Bens | 58.495.615,00 | 6,56% |
| Serviços | 341.953.862,00 | 38,36% |
| Subsídios E Transferências Correntes | 6.873.137,00 | 0,77% |
| Transferências Correntes | 6.873.137,00 | 0,77% |
| Despesas De Capital | 29.000.000,00 | 3,25% |
| Investimentos | 29.000.000,00 | 3,25% |
| Aquisição De Bens De Capital Fixo | 29.000.000,00 | 3,25% |

DESPESAS POR FUNÇÃO

| Função | Valor | % |
|--------------------------------------|-----------------------|----------------|
| Total Geral: | 891.493.134,00 | 100,00% |
| Serviços Públicos Gerais | 881.524.402,00 | 98,88% |
| Órgãos Executivos | 881.524.402,00 | 98,88% |
| Recreação, Cultura E Religião | 9.968.732,00 | 1,12% |
| Serviços De Difusão E Publicação | 9.968.732,00 | 1,12% |

DESPESAS POR PROGRAMA

| Programa | Valor | % |
|-----------------------|-----------------------|----------------|
| Total Geral: | 891.493.134,00 | 100,00% |
| Actividade Permanente | 891.493.134,00 | 100,00% |

DESPESAS DE FUNCIONAMENTO E DE APOIO AO DESENVOLVIMENTO

| Projecto / Actividade | Valor | % |
|--|-----------------------|----------------|
| Total Geral: | 891.493.134,00 | 100,00% |
| Administração E Gestão Dos Assuntos Governamentais | 695.405.583,00 | 78,00% |
| Apoio Financeiro Às Famílias Dos Heróis Nacionais | 11.484.291,00 | 1,29% |
| Apoio Técnico Mat.Grupo Técnico Apoio Comissão P.C.Ministros | 183.232.187,00 | 20,55% |
| Exéquias Fúnebres | 1.371.073,00 | 0,15% |

DESPESAS DE NATUREZA POR UNIDADE ORÇAMENTAL

| Unidade Orçamental / Natureza | Valor | % |
|--|-----------------------|----------------|
| Secretariado Do Conselho De Ministros | 891.493.134,00 | 100,00% |
| Despesas Correntes | 862.493.134,00 | 96,75% |
| Despesas Com O Pessoal | 426.002.073,00 | 47,79% |
| Contribuições Do Empregador | 29.168.447,00 | 3,27% |
| Despesas Em Bens E Serviços | 400.449.477,00 | 44,92% |
| Subsídios E Transferências Correntes | 6.873.137,00 | 0,77% |
| Despesas De Capital | 29.000.000,00 | 3,25% |
| Investimentos | 29.000.000,00 | 3,25% |



DOTAÇÃO ORÇAMENTAL POR ORGÃO

Órgão: Comissão Nacional Eleitoral

DESPESAS POR NATUREZA ECONÓMICA

| Natureza | Valor | % |
|---|--------------------------|----------------|
| Total Geral: | 18.976.843.342,00 | 100,00% |
| Despesas Correntes | 18.959.738.736,00 | 99,91% |
| Despesas Com O Pessoal | 17.246.428.490,00 | 90,88% |
| Despesas Com O Pessoal Civil | 17.246.428.490,00 | 90,88% |
| Contribuições Do Empregador | 1.184.756.399,00 | 6,24% |
| Contribuições Do Empregador Para A Segurança Social | 1.184.756.399,00 | 6,24% |
| Despesas Em Bens E Serviços | 528.553.847,00 | 2,79% |
| Bens | 102.867.806,00 | 0,54% |
| Serviços | 425.686.041,00 | 2,24% |
| Despesas De Capital | 17.104.606,00 | 0,09% |
| Investimentos | 17.104.606,00 | 0,09% |
| Aquisição De Bens De Capital Fixo | 15.104.606,00 | 0,08% |
| Compra De Activos Intangíveis | 2.000.000,00 | 0,01% |

DESPESAS POR FUNÇÃO

| Função | Valor | % |
|--|--------------------------|----------------|
| Total Geral: | 18.976.843.342,00 | 100,00% |
| Serviços Públicos Gerais | 18.976.843.342,00 | 100,00% |
| Outros Serviços Gerais Da Administ.Pública | 18.976.843.342,00 | 100,00% |

DESPESAS POR PROGRAMA

| Programa | Valor | % |
|-----------------------|--------------------------|----------------|
| Total Geral: | 18.976.843.342,00 | 100,00% |
| Actividade Permanente | 18.976.843.342,00 | 100,00% |

DESPESAS DE FUNCIONAMENTO E DE APOIO AO DESENVOLVIMENTO

| Projecto / Actividade | Valor | % |
|-----------------------------------|--------------------------|----------------|
| Total Geral: | 18.976.843.342,00 | 100,00% |
| Preparação Realização De Eleições | 18.976.843.342,00 | 100,00% |

DESPESAS DE NATUREZA POR UNIDADE ORÇAMENTAL

| Unidade Orçamental / Natureza | Valor | % |
|------------------------------------|--------------------------|----------------|
| Comissão Nacional Eleitoral | 18.976.843.342,00 | 100,00% |
| Despesas Correntes | 18.959.738.736,00 | 99,91% |
| Despesas Com O Pessoal | 17.246.428.490,00 | 90,88% |
| Contribuições Do Empregador | 1.184.756.399,00 | 6,24% |
| Despesas Em Bens E Serviços | 528.553.847,00 | 2,79% |
| Despesas De Capital | 17.104.606,00 | 0,09% |
| Investimentos | 17.104.606,00 | 0,09% |



DOTAÇÃO ORÇAMENTAL POR ORGÃO

Órgão: Procuradoria Geral Da República

DESPESAS POR NATUREZA ECONÓMICA

| Natureza | Valor | % |
|---|--------------------------|----------------|
| Total Geral: | 18.771.839.382,00 | 100,00% |
| Despesas Correntes | 18.012.930.523,00 | 95,96% |
| Despesas Com O Pessoal | 15.271.064.429,00 | 81,35% |
| Despesas Com O Pessoal Civil | 13.294.061.181,00 | 70,82% |
| Despesas Com O Pessoal Militar | 1.977.003.248,00 | 10,53% |
| Contribuições Do Empregador | 1.084.391.738,00 | 5,78% |
| Contribuições Do Empregador Para A Segurança Social | 1.084.391.738,00 | 5,78% |
| Despesas Em Bens E Serviços | 1.648.193.634,00 | 8,78% |
| Bens | 365.704.612,00 | 1,95% |
| Serviços | 1.282.489.022,00 | 6,83% |
| Subsídios E Transferências Correntes | 9.280.722,00 | 0,05% |
| Transferências Correntes | 9.280.722,00 | 0,05% |
| Despesas De Capital | 758.908.859,00 | 4,04% |
| Investimentos | 758.908.859,00 | 4,04% |
| Aquisição De Bens De Capital Fixo | 758.908.859,00 | 4,04% |

DESPESAS POR FUNÇÃO

| Função | Valor | % |
|---------------------------------|--------------------------|----------------|
| Total Geral: | 18.771.839.382,00 | 100,00% |
| Serviços Públicos Gerais | 18.771.839.382,00 | 100,00% |
| Órgãos Judiciais | 18.771.839.382,00 | 100,00% |

DESPESAS POR PROGRAMA

| Programa | Valor | % |
|-----------------------|--------------------------|----------------|
| Total Geral: | 18.771.839.382,00 | 100,00% |
| Actividade Permanente | 18.771.839.382,00 | 100,00% |

DESPESAS DE FUNCIONAMENTO E DE APOIO AO DESENVOLVIMENTO

| Projecto / Actividade | Valor | % |
|--|--------------------------|----------------|
| Total Geral: | 18.771.839.382,00 | 100,00% |
| Defesa Da Legalidade E Dos Interesses Do Estado Em Juízo | 18.296.243.025,00 | 97,47% |
| Informatização Da Procuradoria Geral Da República A Nivel Nacional | 346.316.800,00 | 1,84% |
| Manutenção De Resid. De Memb. Do Gov. E Magistrados | 129.279.557,00 | 0,69% |

DESPESAS DE NATUREZA POR UNIDADE ORÇAMENTAL

| Unidade Orçamental / Natureza | Valor | % |
|--|-----------------------|----------------|
| Delegação Prov. Da Huíla Da Proc.Geral Da República | 513.456.888,00 | 100,00% |
| Despesas Correntes | 504.474.488,00 | 98,25% |
| Despesas Com O Pessoal | 455.258.447,00 | 88,67% |
| Contribuições Do Empregador | 25.650.000,00 | 5,00% |
| Despesas Em Bens E Serviços | 23.445.341,00 | 4,57% |
| Subsídios E Transferências Correntes | 120.700,00 | 0,02% |
| Despesas De Capital | 8.982.400,00 | 1,75% |
| Investimentos | 8.982.400,00 | 1,75% |
| Unidade Orçamental / Natureza | Valor | % |
| Delegação Prov. Da Lunda-Sul Da Proc.Geral Da República | 367.864.488,00 | 100,00% |
| Despesas Correntes | 358.882.088,00 | 97,56% |
| Despesas Com O Pessoal | 328.457.435,00 | 89,29% |



DOTAÇÃO ORÇAMENTAL POR ORGÃO

DESPESAS DE NATUREZA POR UNIDADE ORÇAMENTAL

| Unidade Orçamental / Natureza | Valor | % |
|---|-----------------------|----------------|
| Contribuições Do Empregador | 13.466.250,00 | 3,66% |
| Despesas Em Bens E Serviços | 16.472.403,00 | 4,48% |
| Subsídios E Transferências Correntes | 486.000,00 | 0,13% |
| Despesas De Capital | 8.982.400,00 | 2,44% |
| Investimentos | 8.982.400,00 | 2,44% |
| Unidade Orçamental / Natureza | Valor | % |
| Delegação Prov. De Benguela Da Proc.Geral Da República | 687.875.215,00 | 100,00% |
| Despesas Correntes | 678.892.815,00 | 98,69% |
| Despesas Com O Pessoal | 588.585.790,00 | 85,57% |
| Contribuições Do Empregador | 58.995.000,00 | 8,58% |
| Despesas Em Bens E Serviços | 30.712.025,00 | 4,46% |
| Subsídios E Transferências Correntes | 600.000,00 | 0,09% |
| Despesas De Capital | 8.982.400,00 | 1,31% |
| Investimentos | 8.982.400,00 | 1,31% |
| Unidade Orçamental / Natureza | Valor | % |
| Delegação Prov. De Cabinda Da Proc.Geral Da República | 475.004.254,00 | 100,00% |
| Despesas Correntes | 466.021.854,00 | 98,11% |
| Despesas Com O Pessoal | 421.514.900,00 | 88,74% |
| Contribuições Do Empregador | 24.367.500,00 | 5,13% |
| Despesas Em Bens E Serviços | 20.119.453,00 | 4,24% |
| Subsídios E Transferências Correntes | 20.001,00 | 0,00% |
| Despesas De Capital | 8.982.400,00 | 1,89% |
| Investimentos | 8.982.400,00 | 1,89% |
| Unidade Orçamental / Natureza | Valor | % |
| Delegação Prov. De Luanda Da Proc.Geral Da República | 112.559.541,00 | 100,00% |
| Despesas Correntes | 92.559.541,00 | 82,23% |
| Despesas Em Bens E Serviços | 92.559.541,00 | 82,23% |
| Despesas De Capital | 20.000.000,00 | 17,77% |
| Investimentos | 20.000.000,00 | 17,77% |
| Unidade Orçamental / Natureza | Valor | % |
| Delegação Prov. De Malanje Da Proc.Geral Da República | 445.310.559,00 | 100,00% |
| Despesas Correntes | 436.328.159,00 | 97,98% |
| Despesas Com O Pessoal | 366.060.358,00 | 82,20% |
| Contribuições Do Empregador | 51.300.000,00 | 11,52% |
| Despesas Em Bens E Serviços | 18.920.801,00 | 4,25% |
| Subsídios E Transferências Correntes | 47.000,00 | 0,01% |
| Despesas De Capital | 8.982.400,00 | 2,02% |
| Investimentos | 8.982.400,00 | 2,02% |
| Unidade Orçamental / Natureza | Valor | % |
| Delegação Prov. Do Bengo Da Proc.Geral Da República | 435.386.909,00 | 100,00% |
| Despesas Correntes | 426.404.509,00 | 97,94% |
| Despesas Com O Pessoal | 375.905.563,00 | 86,34% |
| Contribuições Do Empregador | 32.126.625,00 | 7,38% |
| Despesas Em Bens E Serviços | 18.349.521,00 | 4,21% |



DOTAÇÃO ORÇAMENTAL POR ORGÃO

DESPESAS DE NATUREZA POR UNIDADE ORÇAMENTAL

| Unidade Orçamental / Natureza | Valor | % |
|--|-----------------------|----------------|
| Subsídios E Transferências Correntes | 22.800,00 | 0,01% |
| Despesas De Capital | 8.982.400,00 | 2,06% |
| Investimentos | 8.982.400,00 | 2,06% |
| Unidade Orçamental / Natureza | Valor | % |
| Delegação Prov. Do Bié Da Proc.Geral Da República | 409.096.710,00 | 100,00% |
| Despesas Correntes | 400.114.310,00 | 97,80% |
| Despesas Com O Pessoal | 360.739.894,00 | 88,18% |
| Contribuições Do Empregador | 19.237.500,00 | 4,70% |
| Despesas Em Bens E Serviços | 20.131.916,00 | 4,92% |
| Subsídios E Transferências Correntes | 5.000,00 | 0,00% |
| Despesas De Capital | 8.982.400,00 | 2,20% |
| Investimentos | 8.982.400,00 | 2,20% |
| Unidade Orçamental / Natureza | Valor | % |
| Delegação Prov. Do C.Norte Da Proc.Geral Da República | 448.575.623,00 | 100,00% |
| Despesas Correntes | 439.593.223,00 | 98,00% |
| Despesas Com O Pessoal | 390.846.602,00 | 87,13% |
| Contribuições Do Empregador | 25.568.016,00 | 5,70% |
| Despesas Em Bens E Serviços | 22.394.186,00 | 4,99% |
| Subsídios E Transferências Correntes | 784.419,00 | 0,17% |
| Despesas De Capital | 8.982.400,00 | 2,00% |
| Investimentos | 8.982.400,00 | 2,00% |
| Unidade Orçamental / Natureza | Valor | % |
| Delegação Prov. Do C.Sul Da Proc.Geral Da República | 628.699.376,00 | 100,00% |
| Despesas Correntes | 618.716.976,00 | 98,41% |
| Despesas Com O Pessoal | 553.194.948,00 | 87,99% |
| Contribuições Do Empregador | 37.586.309,00 | 5,98% |
| Despesas Em Bens E Serviços | 27.535.718,00 | 4,38% |
| Subsídios E Transferências Correntes | 400.001,00 | 0,06% |
| Despesas De Capital | 9.982.400,00 | 1,59% |
| Investimentos | 9.982.400,00 | 1,59% |
| Unidade Orçamental / Natureza | Valor | % |
| Delegação Prov. Do Cunene Da Proc.Geral Da República | 397.937.344,00 | 100,00% |
| Despesas Correntes | 388.954.944,00 | 97,74% |
| Despesas Com O Pessoal | 346.493.710,00 | 87,07% |
| Contribuições Do Empregador | 25.939.633,00 | 6,52% |
| Despesas Em Bens E Serviços | 16.472.401,00 | 4,14% |
| Subsídios E Transferências Correntes | 49.200,00 | 0,01% |
| Despesas De Capital | 8.982.400,00 | 2,26% |
| Investimentos | 8.982.400,00 | 2,26% |
| Unidade Orçamental / Natureza | Valor | % |
| Delegação Prov. Do Huambo Da Proc.Geral Da República | 544.041.029,00 | 100,00% |
| Despesas Correntes | 535.058.630,00 | 98,35% |
| Despesas Com O Pessoal | 466.073.286,00 | 85,67% |
| Contribuições Do Empregador | 41.040.000,00 | 7,54% |



DOTAÇÃO ORÇAMENTAL POR ORGÃO

DESPESAS DE NATUREZA POR UNIDADE ORÇAMENTAL

| Unidade Orçamental / Natureza | Valor | % |
|--|-----------------------|----------------|
| Despesas Em Bens E Serviços | 23.445.344,00 | 4,31% |
| Subsídios E Transferências Correntes | 4.500.000,00 | 0,83% |
| Despesas De Capital | 8.982.399,00 | 1,65% |
| Investimentos | 8.982.399,00 | 1,65% |
| Unidade Orçamental / Natureza | Valor | % |
| Delegação Prov. Do Moxico Da Proc.Geral Da República | 341.801.282,00 | 100,00% |
| Despesas Correntes | 332.818.882,00 | 97,37% |
| Despesas Com O Pessoal | 295.231.859,00 | 86,38% |
| Contribuições Do Empregador | 19.237.500,00 | 5,63% |
| Despesas Em Bens E Serviços | 18.349.523,00 | 5,37% |
| Despesas De Capital | 8.982.400,00 | 2,63% |
| Investimentos | 8.982.400,00 | 2,63% |
| Unidade Orçamental / Natureza | Valor | % |
| Delegação Prov. Do Namibe Da Proc.Geral Da República | 494.508.902,00 | 100,00% |
| Despesas Correntes | 485.026.503,00 | 98,08% |
| Despesas Com O Pessoal | 425.048.513,00 | 85,95% |
| Contribuições Do Empregador | 38.475.000,00 | 7,78% |
| Despesas Em Bens E Serviços | 21.502.989,00 | 4,35% |
| Subsídios E Transferências Correntes | 1,00 | 0,00% |
| Despesas De Capital | 9.482.399,00 | 1,92% |
| Investimentos | 9.482.399,00 | 1,92% |
| Unidade Orçamental / Natureza | Valor | % |
| Delegação Prov. Do Uíge Da Proc.Geral Da República | 625.980.291,00 | 100,00% |
| Despesas Correntes | 616.997.891,00 | 98,57% |
| Despesas Com O Pessoal | 564.456.338,00 | 90,17% |
| Contribuições Do Empregador | 30.780.000,00 | 4,92% |
| Despesas Em Bens E Serviços | 21.754.353,00 | 3,48% |
| Subsídios E Transferências Correntes | 7.200,00 | 0,00% |
| Despesas De Capital | 8.982.400,00 | 1,43% |
| Investimentos | 8.982.400,00 | 1,43% |
| Unidade Orçamental / Natureza | Valor | % |
| Delegação Prov. Do Zaire Da Proc.Geral Da República | 623.052.722,00 | 100,00% |
| Despesas Correntes | 614.070.322,00 | 98,56% |
| Despesas Com O Pessoal | 558.899.521,00 | 89,70% |
| Contribuições Do Empregador | 35.910.000,00 | 5,76% |
| Despesas Em Bens E Serviços | 18.920.801,00 | 3,04% |
| Subsídios E Transferências Correntes | 340.000,00 | 0,05% |
| Despesas De Capital | 8.982.400,00 | 1,44% |
| Investimentos | 8.982.400,00 | 1,44% |
| Unidade Orçamental / Natureza | Valor | % |
| Delegação Prov. Da Lunda-Norte Da Proc.Geral Da República | 460.083.096,00 | 100,00% |
| Despesas Correntes | 451.100.696,00 | 98,05% |
| Despesas Com O Pessoal | 404.136.173,00 | 87,84% |
| Contribuições Do Empregador | 28.215.000,00 | 6,13% |



DOTAÇÃO ORÇAMENTAL POR ORGÃO

DESPESAS DE NATUREZA POR UNIDADE ORÇAMENTAL

| Unidade Orçamental / Natureza | Valor | % |
|--|------------------|---------|
| Despesas Em Bens E Serviços | 18.349.523,00 | 3,99% |
| Subsídios E Transferências Correntes | 400.000,00 | 0,09% |
| Despesas De Capital | 8.982.400,00 | 1,95% |
| Investimentos | 8.982.400,00 | 1,95% |
| Unidade Orçamental / Natureza | Valor | % |
| Delegação Prov.Do C.Cubango Da Proc.Geral Da República | 428.882.485,00 | 100,00% |
| Despesas Correntes | 419.900.085,00 | 97,91% |
| Despesas Com O Pessoal | 376.154.654,00 | 87,71% |
| Contribuições Do Empregador | 25.650.000,00 | 5,98% |
| Despesas Em Bens E Serviços | 17.595.431,00 | 4,10% |
| Subsídios E Transferências Correntes | 500.000,00 | 0,12% |
| Despesas De Capital | 8.982.400,00 | 2,09% |
| Investimentos | 8.982.400,00 | 2,09% |
| Unidade Orçamental / Natureza | Valor | % |
| Procuradoria Geral Da República | 6.988.720.853,00 | 100,00% |
| Despesas Correntes | 6.627.404.053,00 | 94,83% |
| Despesas Com O Pessoal | 5.616.753.845,00 | 80,37% |
| Contribuições Do Empregador | 476.026.355,00 | 6,81% |
| Despesas Em Bens E Serviços | 533.625.453,00 | 7,64% |
| Subsídios E Transferências Correntes | 998.400,00 | 0,01% |
| Despesas De Capital | 361.316.800,00 | 5,17% |
| Investimentos | 361.316.800,00 | 5,17% |
| Unidade Orçamental / Natureza | Valor | % |
| Procuradoria Militar | 3.343.001.815,00 | 100,00% |
| Despesas Correntes | 3.119.610.554,00 | 93,32% |
| Despesas Com O Pessoal | 2.377.252.593,00 | 71,11% |
| Contribuições Do Empregador | 74.821.050,00 | 2,24% |
| Despesas Em Bens E Serviços | 667.536.911,00 | 19,97% |
| Despesas De Capital | 223.391.261,00 | 6,68% |
| Investimentos | 223.391.261,00 | 6,68% |



DOTAÇÃO ORÇAMENTAL POR ORGÃO

Órgão: Serviços De Inteligência E Segurança Do Estado

DESPESAS POR NATUREZA ECONÓMICA

| Natureza | Valor | % |
|---|--------------------------|----------------|
| Total Geral: | 42.519.317.705,00 | 100,00% |
| Despesas Correntes | 42.519.317.705,00 | 100,00% |
| Despesas Com O Pessoal | 35.399.161.276,00 | 83,25% |
| Despesas Com O Pessoal Paramilitar | 35.399.161.276,00 | 83,25% |
| Contribuições Do Empregador | 3.105.335.870,00 | 7,30% |
| Contribuições Do Empregador Para A Segurança Social | 3.105.335.870,00 | 7,30% |
| Despesas Em Bens E Serviços | 3.300.022.830,00 | 7,76% |
| Bens | 1.616.222.014,00 | 3,80% |
| Serviços | 1.683.800.816,00 | 3,96% |
| Subsídios E Transferências Correntes | 714.797.729,00 | 1,68% |
| Transferências Correntes | 714.797.729,00 | 1,68% |

DESPESAS POR FUNÇÃO

| Função | Valor | % |
|---|--------------------------|----------------|
| Total Geral: | 42.519.317.705,00 | 100,00% |
| Defesa | 332.240.678,00 | 0,78% |
| Protecção E Segurança | 332.240.678,00 | 0,78% |
| Segurança E Ordem Pública | 42.187.077.027,00 | 99,22% |
| Investigação E Desenvolvimento Em Seg.E Ordem Pública | 42.187.077.027,00 | 99,22% |

DESPESAS POR PROGRAMA

| Programa | Valor | % |
|-----------------------|--------------------------|----------------|
| Total Geral: | 42.519.317.705,00 | 100,00% |
| Actividade Permanente | 42.519.317.705,00 | 100,00% |

DESPESAS DE FUNCIONAMENTO E DE APOIO AO DESENVOLVIMENTO

| Projecto / Actividade | Valor | % |
|---|--------------------------|----------------|
| Total Geral: | 42.519.317.705,00 | 100,00% |
| Actividade Permanente | 34.885.216,00 | 0,08% |
| Administração E Gestão Dos Serviços De Informações | 42.137.542.656,00 | 99,10% |
| Administração E Gestão Dos Serviços De Segurança E Ordem Pública | 102.838.903,00 | 0,24% |
| Apoio Financeiro As Associações De Utilidade Pública | 16.452.872,00 | 0,04% |
| Apoio Financeiro As Associações De Utilidade Pública | 48.444.567,00 | 0,11% |
| Assistência Técnica Diversa | 75.866.019,00 | 0,18% |
| Formação Técnica Profissional | 66.725.535,00 | 0,16% |
| Funcionamento Da C.I.P.R.E.D-Com.Interm.P/Protecção Rec.Diamantíferos | 36.561.937,00 | 0,09% |

DESPESAS DE NATUREZA POR UNIDADE ORÇAMENTAL

| Unidade Orçamental / Natureza | Valor | % |
|---|----------------------|----------------|
| Deleg.Prov.Dos Serv. De Inteligência E Segurança Do Estado Kwanza-Sul | 33.342.472,00 | 100,00% |
| Despesas Correntes | 33.342.472,00 | 100,00% |
| Despesas Em Bens E Serviços | 33.342.472,00 | 100,00% |
| Unidade Orçamental / Natureza | Valor | % |
| Deleg.Prov.Dos Serv.De Inteligência E Segurança Do Estado C.Cubango | 34.885.216,00 | 100,00% |
| Despesas Correntes | 34.885.216,00 | 100,00% |
| Despesas Em Bens E Serviços | 34.885.216,00 | 100,00% |
| Unidade Orçamental / Natureza | Valor | % |
| Deleg.Prov.Dos Serv.De Inteligência E Segurança Do Estado Kwanza-Norte | 29.771.763,00 | 100,00% |



DOTAÇÃO ORÇAMENTAL POR ORGÃO

DESPESAS DE NATUREZA POR UNIDADE ORÇAMENTAL

| Unidade Orçamental / Natureza | Valor | % |
|--|---------------|---------|
| Despesas Correntes | 29.771.763,00 | 100,00% |
| Despesas Em Bens E Serviços | 29.771.763,00 | 100,00% |
| Unidade Orçamental / Natureza | Valor | % |
| Deleg.Prov.Dos Serv.De Inteligência E Segurança Do Estado Lunda-Norte | 27.295.067,00 | 100,00% |
| Despesas Correntes | 27.295.067,00 | 100,00% |
| Despesas Em Bens E Serviços | 27.295.067,00 | 100,00% |
| Unidade Orçamental / Natureza | Valor | % |
| Deleg.Prov.Dos Serv.De Inteligência E Segurança Do Estado Lunda-Sul | 25.088.452,00 | 100,00% |
| Despesas Correntes | 25.088.452,00 | 100,00% |
| Despesas Em Bens E Serviços | 25.088.452,00 | 100,00% |
| Unidade Orçamental / Natureza | Valor | % |
| Deleg.Prov.Dos Serviços De Inteligência E Segurança Do Estado Bengo | 23.663.546,00 | 100,00% |
| Despesas Correntes | 23.663.546,00 | 100,00% |
| Despesas Em Bens E Serviços | 23.663.546,00 | 100,00% |
| Unidade Orçamental / Natureza | Valor | % |
| Deleg.Prov.Dos Serviços De Inteligência E Segurança Do Estado Benguela | 33.597.241,00 | 100,00% |
| Despesas Correntes | 33.597.241,00 | 100,00% |
| Despesas Em Bens E Serviços | 33.597.241,00 | 100,00% |
| Unidade Orçamental / Natureza | Valor | % |
| Deleg.Prov.Dos Serviços De Inteligência E Segurança Do Estado Bie | 30.332.864,00 | 100,00% |
| Despesas Correntes | 30.332.864,00 | 100,00% |
| Despesas Em Bens E Serviços | 30.332.864,00 | 100,00% |
| Unidade Orçamental / Natureza | Valor | % |
| Deleg.Prov.Dos Serviços De Inteligência E Segurança Do Estado Cabinda | 40.382.747,00 | 100,00% |
| Despesas Correntes | 40.382.747,00 | 100,00% |
| Despesas Em Bens E Serviços | 40.382.747,00 | 100,00% |
| Unidade Orçamental / Natureza | Valor | % |
| Deleg.Prov.Dos Serviços De Inteligência E Segurança Do Estado Cunene | 28.979.857,00 | 100,00% |
| Despesas Correntes | 28.979.857,00 | 100,00% |
| Despesas Em Bens E Serviços | 28.979.857,00 | 100,00% |
| Unidade Orçamental / Natureza | Valor | % |
| Deleg.Prov.Dos Serviços De Inteligência E Segurança Do Estado Da Huíla | 33.763.076,00 | 100,00% |
| Despesas Correntes | 33.763.076,00 | 100,00% |
| Despesas Em Bens E Serviços | 33.763.076,00 | 100,00% |
| Unidade Orçamental / Natureza | Valor | % |
| Deleg.Prov.Dos Serviços De Inteligência E Segurança Do Estado Huambo | 42.149.725,00 | 100,00% |
| Despesas Correntes | 42.149.725,00 | 100,00% |
| Despesas Em Bens E Serviços | 42.149.725,00 | 100,00% |
| Unidade Orçamental / Natureza | Valor | % |
| Deleg.Prov.Dos Serviços De Inteligência E Segurança Do Estado Luanda | 42.658.646,00 | 100,00% |
| Despesas Correntes | 42.658.646,00 | 100,00% |
| Despesas Em Bens E Serviços | 42.658.646,00 | 100,00% |
| Unidade Orçamental / Natureza | Valor | % |



DOTAÇÃO ORÇAMENTAL POR ORGÃO

DESPESAS DE NATUREZA POR UNIDADE ORÇAMENTAL

| Unidade Orçamental / Natureza | Valor | % |
|--|--------------------------|----------------|
| Deleg.Prov.Dos Serviços De Inteligência E Segurança Do Estado Malanje | 28.418.208,00 | 100,00% |
| Despesas Correntes | 28.418.208,00 | 100,00% |
| Despesas Em Bens E Serviços | 28.418.208,00 | 100,00% |
| Unidade Orçamental / Natureza | Valor | % |
| Deleg.Prov.Dos Serviços De Inteligência E Segurança Do Estado Moxico | 32.221.820,00 | 100,00% |
| Despesas Correntes | 32.221.820,00 | 100,00% |
| Despesas Em Bens E Serviços | 32.221.820,00 | 100,00% |
| Unidade Orçamental / Natureza | Valor | % |
| Deleg.Prov.Dos Serviços De Inteligência E Segurança Do Estado Namibe | 30.005.090,00 | 100,00% |
| Despesas Correntes | 30.005.090,00 | 100,00% |
| Despesas Em Bens E Serviços | 30.005.090,00 | 100,00% |
| Unidade Orçamental / Natureza | Valor | % |
| Deleg.Prov.Dos Serviços De Inteligência E Segurança Do Estado Uíge | 38.738.761,00 | 100,00% |
| Despesas Correntes | 38.738.761,00 | 100,00% |
| Despesas Em Bens E Serviços | 38.738.761,00 | 100,00% |
| Unidade Orçamental / Natureza | Valor | % |
| Deleg.Prov.Dos Serviços De Inteligência E Segurança Do Estado Zaire | 27.095.485,00 | 100,00% |
| Despesas Correntes | 27.095.485,00 | 100,00% |
| Despesas Em Bens E Serviços | 27.095.485,00 | 100,00% |
| Unidade Orçamental / Natureza | Valor | % |
| Serviço De Inteligência E Segurança Do Estado | 41.936.927.669,00 | 100,00% |
| Despesas Correntes | 41.936.927.669,00 | 100,00% |
| Despesas Com O Pessoal | 35.399.161.276,00 | 84,41% |
| Contribuições Do Empregador | 3.105.335.870,00 | 7,40% |
| Despesas Em Bens E Serviços | 2.717.632.794,00 | 6,48% |
| Subsídios E Transferências Correntes | 714.797.729,00 | 1,70% |



DOTAÇÃO ORÇAMENTAL POR ORGÃO

Órgão: Serviços De Inteligência E Segurança Militar

DESPESAS POR NATUREZA ECONÓMICA

| Natureza | Valor | % |
|---|-------------------------|----------------|
| Total Geral: | 1.886.498.475,00 | 100,00% |
| Despesas Correntes | 1.710.819.211,00 | 90,69% |
| Despesas Com O Pessoal | 944.479.151,00 | 50,07% |
| Despesas Com O Pessoal Civil | 427.051.216,00 | 22,64% |
| Despesas Com O Pessoal Militar | 517.427.935,00 | 27,43% |
| Contribuições Do Empregador | 41.753.668,00 | 2,21% |
| Contribuições Do Empregador Para A Segurança Social | 41.753.668,00 | 2,21% |
| Despesas Em Bens E Serviços | 723.996.392,00 | 38,38% |
| Bens | 505.999.684,00 | 26,82% |
| Serviços | 217.996.708,00 | 11,56% |
| Subsídios E Transferências Correntes | 590.000,00 | 0,03% |
| Transferências Correntes | 590.000,00 | 0,03% |
| Despesas De Capital | 175.679.264,00 | 9,31% |
| Investimentos | 175.679.264,00 | 9,31% |
| Aquisição De Bens De Capital Fixo | 175.679.264,00 | 9,31% |

DESPESAS POR FUNÇÃO

| Função | Valor | % |
|---------------------|-------------------------|----------------|
| Total Geral: | 1.886.498.475,00 | 100,00% |
| Defesa | 1.886.498.475,00 | 100,00% |
| Defesa Militar | 1.886.498.475,00 | 100,00% |

DESPESAS POR PROGRAMA

| Programa | Valor | % |
|--|-------------------------|----------------|
| Total Geral: | 1.886.498.475,00 | 100,00% |
| Actividade Permanente | 1.384.603.779,00 | 73,40% |
| Prog.Melh.Da Qualid.E Das Cap.Téc.E Infraest.Das F.Armadas | 501.894.696,00 | 26,60% |

DESPESAS DE FUNCIONAMENTO E DE APOIO AO DESENVOLVIMENTO

| Projecto / Actividade | Valor | % |
|--|-------------------------|----------------|
| Total Geral: | 1.886.498.475,00 | 100,00% |
| Administração E Gestão Dos Serviços De Defesa Nacional | 1.384.603.779,00 | 73,40% |
| Potenciação E Apetrechamento Técnico-Militar (Despesas De Capital) | 501.894.696,00 | 26,60% |

DESPESAS DE NATUREZA POR UNIDADE ORÇAMENTAL

| Unidade Orçamental / Natureza | Valor | % |
|--|-------------------------|----------------|
| Serviço De Inteligência E Segurança Militar | 1.886.498.475,00 | 100,00% |
| Despesas Correntes | 1.710.819.211,00 | 90,69% |
| Despesas Com O Pessoal | 944.479.151,00 | 50,07% |
| Contribuições Do Empregador | 41.753.668,00 | 2,21% |
| Despesas Em Bens E Serviços | 723.996.392,00 | 38,38% |
| Subsídios E Transferências Correntes | 590.000,00 | 0,03% |
| Despesas De Capital | 175.679.264,00 | 9,31% |
| Investimentos | 175.679.264,00 | 9,31% |



DOTAÇÃO ORÇAMENTAL POR ORGÃO

Órgão: Serviços De Inteligência Externa

DESPESAS POR NATUREZA ECONÓMICA

| Natureza | Valor | % |
|---|--------------------------|----------------|
| Total Geral: | 16.018.499.396,00 | 100,00% |
| Despesas Correntes | 14.539.765.628,00 | 90,77% |
| Despesas Com O Pessoal | 7.837.619.186,00 | 48,93% |
| Despesas Com O Pessoal Civil | 3.184.693.779,00 | 19,88% |
| Despesas Com O Pessoal Paramilitar | 4.652.925.407,00 | 29,05% |
| Contribuições Do Empregador | 740.527.457,00 | 4,62% |
| Contribuições Do Empregador Para A Segurança Social | 56.462.876,00 | 0,35% |
| Outras Contribuições Do Empregador | 684.064.581,00 | 4,27% |
| Despesas Em Bens E Serviços | 1.496.950.508,00 | 9,35% |
| Bens | 280.588.686,00 | 1,75% |
| Serviços | 1.216.361.822,00 | 7,59% |
| Subsídios E Transferências Correntes | 4.464.668.477,00 | 27,87% |
| Transferências Correntes | 4.464.668.477,00 | 27,87% |
| Despesas De Capital | 1.478.733.768,00 | 9,23% |
| Investimentos | 1.478.733.768,00 | 9,23% |
| Aquisição De Bens De Capital Fixo | 1.478.733.768,00 | 9,23% |

DESPESAS POR FUNÇÃO

| Função | Valor | % |
|---|--------------------------|----------------|
| Total Geral: | 16.018.499.396,00 | 100,00% |
| Segurança E Ordem Pública | 16.018.499.396,00 | 100,00% |
| Investigação E Desenvolvimento Em Seg.E Ordem Pública | 16.018.499.396,00 | 100,00% |

DESPESAS POR PROGRAMA

| Programa | Valor | % |
|--|--------------------------|----------------|
| Total Geral: | 16.018.499.396,00 | 100,00% |
| Actividade Permanente | 14.575.299.411,00 | 90,99% |
| Prog.Melh.Da Qualid.E Das Cap.Téc.E Infraest.Das F.Armadas | 1.443.199.985,00 | 9,01% |

DESPESAS DE FUNCIONAMENTO E DE APOIO AO DESENVOLVIMENTO

| Projecto / Actividade | Valor | % |
|--|--------------------------|----------------|
| Total Geral: | 14.604.504.144,00 | 100,00% |
| Administração E Gestão Dos Serviços De Informações | 8.007.907.222,00 | 54,83% |
| Informatização Dos Serviços | 153.804.505,00 | 1,05% |
| Potenciação E Apetrechamento Técnico-Material | 29.204.733,00 | 0,20% |
| Prestação De Serviços De Educação | 1.552.351.307,00 | 10,63% |
| Promoção De Acções De Intercâmbio E Cooperação Internacional | 28.311.402,00 | 0,19% |
| Serviços No Exterior | 4.826.839.804,00 | 33,05% |
| Superação E Especialização De Quadros | 6.085.171,00 | 0,04% |

PROGRAMA DE INVESTIMENTOS PÚBLICOS

| Município / Projecto / Actividade | Total |
|---|-------------------------|
| Total Geral: | 1.413.995.252,00 |
| Estrutura Central | 1.413.995.252,00 |
| Construção Do Centro Angola National Security Network | 1.413.995.252,00 |

DESPESAS DE NATUREZA POR UNIDADE ORÇAMENTAL

| Unidade Orçamental / Natureza | Valor | % |
|--|--------------------------|----------------|
| Serviço De Inteligência Externa | 16.018.499.396,00 | 100,00% |



DOTAÇÃO ORÇAMENTAL POR ORGÃO

DESPESAS DE NATUREZA POR UNIDADE ORÇAMENTAL

| Unidade Orçamental / Natureza | Valor | % |
|---|--------------------------|---------------|
| Despesas Correntes | 14.539.765.628,00 | 90,77% |
| Despesas Com O Pessoal | 7.837.619.186,00 | 48,93% |
| Contribuições Do Empregador | 740.527.457,00 | 4,62% |
| Despesas Em Bens E Serviços | 1.496.950.508,00 | 9,35% |
| Subsídios E Transferências Correntes | 4.464.668.477,00 | 27,87% |
| Despesas De Capital | 1.478.733.768,00 | 9,23% |
| Investimentos | 1.478.733.768,00 | 9,23% |



DOTAÇÃO ORÇAMENTAL POR ORGÃO

Órgão: Inspeção Geral Da Administ. Do Estado

DESPESAS POR NATUREZA ECONÓMICA

| Natureza | Valor | % |
|---|-------------------------|----------------|
| Total Geral: | 2.081.517.814,00 | 100,00% |
| Despesas Correntes | 1.552.862.266,00 | 74,60% |
| Despesas Com O Pessoal | 449.674.454,00 | 21,60% |
| Despesas Com O Pessoal Civil | 449.674.454,00 | 21,60% |
| Contribuições Do Empregador | 27.998.400,00 | 1,35% |
| Contribuições Do Empregador Para A Segurança Social | 27.998.400,00 | 1,35% |
| Despesas Em Bens E Serviços | 1.072.624.064,00 | 51,53% |
| Bens | 81.772.408,00 | 3,93% |
| Serviços | 990.851.656,00 | 47,60% |
| Subsídios E Transferências Correntes | 2.565.348,00 | 0,12% |
| Transferências Correntes | 2.565.348,00 | 0,12% |
| Despesas De Capital | 528.655.548,00 | 25,40% |
| Investimentos | 528.655.548,00 | 25,40% |
| Aquisição De Bens De Capital Fixo | 528.655.548,00 | 25,40% |

DESPESAS POR FUNÇÃO

| Função | Valor | % |
|---------------------------------|-------------------------|----------------|
| Total Geral: | 2.081.517.814,00 | 100,00% |
| Serviços Públicos Gerais | 2.081.517.814,00 | 100,00% |
| Órgãos Executivos | 2.081.517.814,00 | 100,00% |

DESPESAS POR PROGRAMA

| Programa | Valor | % |
|---|-------------------------|----------------|
| Total Geral: | 2.081.517.814,00 | 100,00% |
| Actividade Permanente | 1.838.890.386,00 | 88,34% |
| Prog.De Gestão E Valoriz.Dos Rec.Humanos Na Admin.Publica | 84.412.566,00 | 4,06% |
| Prog.De Reforço E Alarg.Das Relações Bil.E Multilaterais | 158.214.862,00 | 7,60% |

DESPESAS DE FUNCIONAMENTO E DE APOIO AO DESENVOLVIMENTO

| Projecto / Actividade | Valor | % |
|---|-------------------------|----------------|
| Total Geral: | 2.081.517.814,00 | 100,00% |
| Acções - Inspectivas | 180.230.718,00 | 8,66% |
| Conferência Dos Organismos Estratégicos E De Controlo Interno Da Cplp | 118.988.510,00 | 5,72% |
| Controlo E Fiscaliz.Geral Da Actividade Dos Órgãos Da Admin.Do Estado | 1.658.659.668,00 | 79,69% |
| Formação De Quadros Da Administração Pública | 84.412.566,00 | 4,06% |
| Promoção De Acções De Intercâmbio E Cooperação Internacional | 39.226.352,00 | 1,88% |

DESPESAS DE NATUREZA POR UNIDADE ORÇAMENTAL

| Unidade Orçamental / Natureza | Valor | % |
|--|-------------------------|----------------|
| Inspeção Geral Da Administração Do Estado | 2.081.517.814,00 | 100,00% |
| Despesas Correntes | 1.552.862.266,00 | 74,60% |
| Despesas Com O Pessoal | 449.674.454,00 | 21,60% |
| Contribuições Do Empregador | 27.998.400,00 | 1,35% |
| Despesas Em Bens E Serviços | 1.072.624.064,00 | 51,53% |
| Subsídios E Transferências Correntes | 2.565.348,00 | 0,12% |
| Despesas De Capital | 528.655.548,00 | 25,40% |
| Investimentos | 528.655.548,00 | 25,40% |



DOTAÇÃO ORÇAMENTAL POR ORGÃO

Órgão: Governo Provincial De Luanda

DESPESAS POR NATUREZA ECONÓMICA

| Natureza | Valor | % |
|---|---------------------------|----------------|
| Total Geral: | 188.195.568.263,00 | 100,00% |
| Despesas Correntes | 155.982.871.213,00 | 82,88% |
| Despesas Com O Pessoal | 83.945.839.395,00 | 44,61% |
| Despesas Com O Pessoal Civil | 83.945.839.395,00 | 44,61% |
| Contribuições Do Empregador | 6.041.825.379,00 | 3,21% |
| Contribuições Do Empregador Para A Segurança Social | 6.039.411.429,00 | 3,21% |
| Outras Contribuições Do Empregador | 2.413.950,00 | 0,00% |
| Despesas Em Bens E Serviços | 56.915.797.802,00 | 30,24% |
| Bens | 15.882.775.011,00 | 8,44% |
| Serviços | 41.033.022.791,00 | 21,80% |
| Subsídios E Transferências Correntes | 9.079.408.637,00 | 4,82% |
| Transferências Correntes | 9.079.408.637,00 | 4,82% |
| Despesas De Capital | 32.212.697.050,00 | 17,12% |
| Investimentos | 32.212.697.050,00 | 17,12% |
| Aquisição De Bens De Capital Fixo | 32.212.697.050,00 | 17,12% |

DESPESAS POR FUNÇÃO

| Função | Valor | % |
|--|---------------------------|----------------|
| Total Geral: | 188.195.568.263,00 | 100,00% |
| Serviços Públicos Gerais | 55.696.282.356,00 | 29,59% |
| Órgãos Executivos | 55.615.555.556,00 | 29,55% |
| Serviços Gerais | 80.726.800,00 | 0,04% |
| Segurança E Ordem Pública | 901.612.783,00 | 0,48% |
| Serviços Policiais | 781.612.783,00 | 0,42% |
| Serviços De Bombeiros | 120.000.000,00 | 0,06% |
| Educação | 72.891.091.504,00 | 38,73% |
| Ensino Pré-Escolar | 27.423.555,00 | 0,01% |
| Ensino Primário | 65.592.144.185,00 | 34,85% |
| Ensino Secundário | 5.604.089.720,00 | 2,98% |
| Serviços Subsidiários À Educação | 937.596.483,00 | 0,50% |
| Ensino Técnico-Profissional | 729.837.561,00 | 0,39% |
| Saúde | 30.372.341.477,00 | 16,14% |
| Serviços Hospitalares Gerais | 10.122.721.467,00 | 5,38% |
| Serviços Hospitalares Especializados | 176.632.456,00 | 0,09% |
| Serviços De Centros Médicos E De Maternidade | 3.888.219.062,00 | 2,07% |
| Serviços De Saúde Pública | 16.074.255.686,00 | 8,54% |
| Serviços De Saúde Ambulatórios | 110.512.806,00 | 0,06% |
| Protecção Social | 374.978.894,00 | 0,20% |
| Família E Infância | 296.583.746,00 | 0,16% |
| Velhice | 72.910.857,00 | 0,04% |
| Sobrevivência | 5.484.291,00 | 0,00% |
| Habitação E Serviços Comunitários | 12.792.316.504,00 | 6,80% |
| Desenvolvimento Habitacional | 1.279.843.696,00 | 0,68% |
| Abastecimento De Água | 949.264.217,00 | 0,50% |
| Iluminação Das Vias Públicas | 93.025.853,00 | 0,05% |
| Desenvolvimento Comunitário | 285.625.428,00 | 0,15% |
| Saneamento Básico | 3.082.284.045,00 | 1,64% |



DOTAÇÃO ORÇAMENTAL POR ORGÃO

DESPESAS POR PROGRAMA

| Programa | Valor | % |
|--|---------------------------|----------------|
| Total Geral: | 188.195.568.263,00 | 100,00% |
| Actividade Permanente | 125.920.093.529,00 | 66,91% |
| Prog. De Melhoría Do Sistema De Form. Técnico Profissional | 483.378.225,00 | 0,26% |
| Prog. De Protecção E Promoção Dos Direitos Da Criança | 217.100.000,00 | 0,12% |
| Prog.De Des.E Estrut.Da Form.De Prof.E De Esp.Em Educação | 24.148.038,00 | 0,01% |
| Prog.De Formação De Profissionais P/O Sector Turístico | 72.500.000,00 | 0,04% |
| Prog.De Implant.Do Sist.Nac.De Program.Culturais Municipais | 516.069.342,00 | 0,27% |
| Prog.De Melhor.Do Sist.De Form.Téc.E Profis.E Do Emprego | 100.000.000,00 | 0,05% |
| Prog.De Prest. De Cuidados Primários E Assist. Hospitalar | 119.906.310,00 | 0,06% |
| Prog.De Reab.E Amp.Das Redes De Distrib.De Energ.Eléctrica | 497.365.716,00 | 0,26% |
| Prog.De Reab.E Const. Das Infraestrutras Económ.Básicas | 103.216.948,00 | 0,05% |
| Prog.De Reab.E Const.De Infra-Estrut.De Transp.Rodoviário | 10.442.177.641,00 | 5,55% |
| Prog.De Reab.E Exp.Dos Sist.Urbanos De Água E Saneamento | 1.279.594.880,00 | 0,68% |
| Prog.De Valoriz.Da Família E Melhor.Das Suas Cond.De Vida | 2.742.145,00 | 0,00% |
| Prog.Nac.De Const.De Infraest.Administrativas E Autárquicas | 1.550.833.006,00 | 0,82% |
| Programa De Alarg.Da Rede De Equip.Sociais E Infraestruturas | 139.302.446,00 | 0,07% |
| Programa De Apoio A Processos Eleitorais | 21.123.303,00 | 0,01% |
| Programa De Apoio Ao Desen.Da Actividade Turística | 135.899.682,00 | 0,07% |
| Programa De Apoio Social | 88.778.675,00 | 0,05% |
| Programa De Apoio À Pesca Artesanal | 1.828.097,00 | 0,00% |
| Programa De Capacitação Institucional | 99.418.877,00 | 0,05% |
| Programa De Combate A Criminalidade | 283.250.000,00 | 0,15% |
| Programa De Combate Às Grandes Endemias | 320.316.098,00 | 0,17% |
| Programa De Desenv. Do Ensino Primário E Secundário | 4.704.355.412,00 | 2,50% |
| Programa De Desenvolvimento Comunitário | 206.318.813,00 | 0,11% |
| Programa De Desenvolvimento E Promoção Do Desporto | 1.911.750.150,00 | 1,02% |
| Programa De Educação E Capacitação P/Gestão Ambiental | 3.230.694.617,00 | 1,72% |
| Programa De Implantação Do Sistema De Bibliotecas | 13.015.815,00 | 0,01% |
| Programa De Implantação Do Sistema De Centros Culturais | 48.215.675,00 | 0,03% |
| Programa De Melhoría Da Qualidade Dos Serviços De Saúde | 2.877.171.628,00 | 1,53% |
| Programa De Melhoría Da Saúde Materno-Infantil | 121.620.957,00 | 0,06% |
| Programa De Ordenamento Do Território E Urbanismo | 3.334.220.546,00 | 1,77% |
| Programa De Promoção Do Programa De Habitação Social | 254.308.414,00 | 0,14% |
| Programa De Qualidade Ambiental | 22.265.333.224,00 | 11,83% |
| Programa De Reordenamento Dos Transportes Rodoviários | 56.430.770,00 | 0,03% |
| Programa De Saúde Pública Veterinária | 16.825.803,00 | 0,01% |
| Programa Integrado De Desen.Rural E Combate A Pobreza | 4.176.193.723,00 | 2,22% |
| Programa Nacional De Electrificação | 41.719.240,00 | 0,02% |
| Programa Participativo De Gestao Ambiental | 49.995.322,00 | 0,03% |
| Programa Água Para Todos | 479.765.725,00 | 0,25% |
| Programa.De Const.De Equipam.Sociais E Edifícios Públicos | 1.988.589.471,00 | 1,06% |

DESPESAS DE FUNCIONAMENTO E DE APOIO AO DESENVOLVIMENTO

| Projecto / Actividade | Valor | % |
|---|---------------------------|----------------|
| Total Geral: | 155.147.622.835,00 | 100,00% |
| Acções De Apoio Ao Carnaval | 27.421.453,00 | 0,02% |
| Acções De Fomento E Promoção Da Aquicultura | 1.828.097,00 | 0,00% |
| Acções De Luta Contra A Malária | 68.990.711,00 | 0,04% |



DOTAÇÃO ORÇAMENTAL POR ORGÃO

DESPESAS DE FUNCIONAMENTO E DE APOIO AO DESENVOLVIMENTO

| Projecto / Actividade | Valor | % |
|---|-------------------|--------|
| Admin.E Gestão Dos Assuntos Do Estado E Governamentais A Nível Provincial | 24.733.729.710,00 | 15,94% |
| Admin.E Gestão Dos Serv.De Assistência Social Aos Ant.Comb. E Vet.De Guerra | 8.710.018.695,00 | 5,61% |
| Administração Dos Serviços De Registo, Conservatória E Notariado | 78.608.165,00 | 0,05% |
| Administração E Gestão Da Política E Do Desenvolvimento Turístico | 135.899.682,00 | 0,09% |
| Administração E Gestão Dos Assuntos Governamentais | 164.528.719,00 | 0,11% |
| Apetrechamento De 10 Centros Educativos Cic Cec | 44.999.133,00 | 0,03% |
| Apetrechamento De Novas Unidades Escolares | 139.750.889,00 | 0,09% |
| Apetrechamento De Novas Unidades Hospitalares | 113.729.753,00 | 0,07% |
| Apetrechamento De Salas De Aulas E Biblioteca | 103.354.572,00 | 0,07% |
| Apoio A Mulher Rural E Da Periferia | 2.742.145,00 | 0,00% |
| Apoio As Calamidades E Catástrofes Naturais | 12.620.159,00 | 0,01% |
| Apoio Financeiro A Actividade Económica | 5.000.000,00 | 0,00% |
| Apoio Institucional | 100.019.428,00 | 0,06% |
| Apoio Às Brigadas De Manutenção Estradas Secundárias/Terciárias | 1.000.000,00 | 0,00% |
| Apoio Às Famílias Mais Carentes | 6.348.133,00 | 0,00% |
| Apoio Às Questões De Género E Promoção Da Mulher | 3.129.434,00 | 0,00% |
| Aquisição De Equipamentos Diversos | 72.891.590,00 | 0,05% |
| Aquisição De Material Para Ordenamento Do Trânsito/Luanda | 265.420.452,00 | 0,17% |
| Aquisição De Meios De Transporte | 1.859.550,00 | 0,00% |
| Aquisição De Meios E Equipamentos Hospitares | 13.000.000,00 | 0,01% |
| Aquisição De Meios E Equipamentos Para Saneamento/Luanda | 54.915.874,00 | 0,04% |
| Aquisição De Máquinas,Equip. E Ferramentas | 3.096.507,00 | 0,00% |
| Aquisição De Torres De Iluminação Comunitária/Luanda | 116.186.187,00 | 0,07% |
| Aquisição E Montagem Das Guardas Laterais Nas Vias Principais/Luanda | 40.761.467,00 | 0,03% |
| Aquisição E Montagem De Grupos Geradores Nos Municípios/Luanda | 3.698.919,00 | 0,00% |
| Aquisição E Montagem De Paineis Solares/Luanda | 87.662.531,00 | 0,06% |
| Aquisição, Plantação E Manutenção De Palmeiras Adultas/Luanda | 213.613.117,00 | 0,14% |
| Assistência Social Aos Antigos Combatentes Deficientes De Guerra | 6.840.738,00 | 0,00% |
| Campanha De Desinfecção | 39.529.373,00 | 0,03% |
| Campanha De Prevenção E Controlo As Epidemias De Malária E Cólera | 212.441.735,00 | 0,14% |
| Campanha De Vacinação Animal | 29.164.735,00 | 0,02% |
| Campanha Sobre Prevenção A Sinistralidade Rodoviária | 15.538.823,00 | 0,01% |
| Capacitação Profissional Dos Agentes De Saúde E Parteiras/Luanda | 5.932.540,00 | 0,00% |
| Combate Ao Vih/Sida | 4.330.957,00 | 0,00% |
| Comemorações Do 11 De Novembro-Dia Da Independência Nacional | 42.309.069,00 | 0,03% |
| Conservação E Manutenção De Jardins E Praças Públicas/Luanda | 121.096.792,00 | 0,08% |
| Controlo Da Epidemia Da Cólera | 103.543.406,00 | 0,07% |
| Criação Da Marca Angola - Campanha Interna Do Turismo | 72.500.000,00 | 0,05% |
| Cuidados Primários De Saúde | 2.336.152.575,00 | 1,51% |
| Desassoreamento De Colectores E Valas De Drenagem | 16.517.703,00 | 0,01% |
| Desassoreamento De 15 Valas De Irrigação E Drenagem Na Funda | 213.613.117,00 | 0,14% |
| Desassoreamento E Manutenção Valas De Drenagem/Luanda | 40.779.504,00 | 0,03% |
| Desenvolvimento Das Tarefas Da Com. De Desenv.Urbano De Luanda | 29.948.558,00 | 0,02% |
| Despesas No Âmbito Do Projecto De Energia E Água | 189.053.733,00 | 0,12% |
| Educação Ambiental Das Comunidades | 8.226.436,00 | 0,01% |
| Efemérides E Datas Comemorativas | 114.413.685,00 | 0,07% |
| Estudo Para Requalificação Da Vila Da Muxima 2 | 31.180.668,00 | 0,02% |



DOTAÇÃO ORÇAMENTAL POR ORGÃO

DESPESAS DE FUNCIONAMENTO E DE APOIO AO DESENVOLVIMENTO

| Projecto / Actividade | Valor | % |
|--|-------------------|--------|
| Formação De Pessoal | 1.636.447,00 | 0,00% |
| Formação E Capacitação De Quadros | 38.770.781,00 | 0,02% |
| Gestão Das Centralidades E Unidades Urbanas | 148.550.075,00 | 0,10% |
| Gestão De Brigadas De Reparação De Estradas E Pontes | 2.752.056,00 | 0,00% |
| Iluminação Das Passadeiras Áreas C/Recurso A Energia Solar/Luanda | 31.721.548,00 | 0,02% |
| Implementação Plano De Cadastro De Direito De Superfície/Luanda | 71.204.373,00 | 0,05% |
| Inserção Social De Pessoas Socialmente Marginalizadas | 980.774,00 | 0,00% |
| Instalação De Sistema De Capt.,Trat E Distrib Águas Nas Zonas Rurais | 53.649.159,00 | 0,03% |
| Limpeza Pública De Luanda | 20.769.410.311,00 | 13,39% |
| Manutenção Activa Dos Semafores | 9.963.499,00 | 0,01% |
| Manutenção Da Rede De Iluminação Pública | 30.638.400,00 | 0,02% |
| Manutenção De Infra-Estruturas Artístico, Cult. Desportivas | 4.570.242,00 | 0,00% |
| Manutenção De Vias Secundárias E Terceárias | 127.740.496,00 | 0,08% |
| Manutenção Do Sistema De Semaforização/Luanda | 144.188.854,00 | 0,09% |
| Manutenção E Conservação Da Baía De Luanda | 782.242.692,00 | 0,50% |
| Manutenção E Conservação De Cemitérios | 49.569.919,00 | 0,03% |
| Manutenção E Conservação De Infraestruturas De Saúde/Luanda | 64.714.628,00 | 0,04% |
| Manutenção E Conservação De Sinalização Horizontal E Vertical/Luanda | 11.653.294,00 | 0,01% |
| Manutenção E Conservação Dos Espaços Verdes E Praças Publicas | 3.216.947,00 | 0,00% |
| Manutenção E Desobstrução De Coletores | 4.268.223,00 | 0,00% |
| Manutenção E Operacionalização Das Casas De Banho Públicas | 4.400.046,00 | 0,00% |
| Manutenção Infraestruturas Historicas Monumentos E Sitios | 9.774.834,00 | 0,01% |
| Merenda Escolar | 937.596.483,00 | 0,60% |
| Mobilização Social - Cidades Limpas | 124.173.634,00 | 0,08% |
| Montagem De Pt'S Iluminação Pública Com Painéis Solares/Luanda | 24.698.919,00 | 0,02% |
| Operacionalização Das Infraestruturas Institucionais | 3.216.947,00 | 0,00% |
| Operacionalização Das Infraestruturas Institucionais | 65.388.941,00 | 0,04% |
| Operacionalização Das Infraestruturas Sociais | 161.106.162,00 | 0,10% |
| Operacionalização Dos Projectos Àgua Para Todos | 114.338.835,00 | 0,07% |
| Plano Estratégico Limpeza Pública, Gestão De Resíduos Sólidos/Luanda | 320.419.676,00 | 0,21% |
| Plano Geral Metropolitano De Luanda | 226.617.452,00 | 0,15% |
| Praal - Programa De Acompanhamento E Apoio A Administração Local | 15.441.079,00 | 0,01% |
| Preserv. E Prom. Do Acervo Bibliograf. Nacional | 13.015.815,00 | 0,01% |
| Prestação De Assistência Social | 207.778.944,00 | 0,13% |
| Prestação De Serviços De Educação | 65.548.273.041,00 | 42,25% |
| Prestação De Serviços De Manutenção | 14.464.562,00 | 0,01% |
| Prestação De Serviços De Saúde E Saúde Pública | 24.940.927.590,00 | 16,08% |
| Prestação De Serviços Primários De Saúde | 155.080.147,00 | 0,10% |
| Programa Apoio Às Vítimas De Violência | 2.742.145,00 | 0,00% |
| Programa De Acções Com Crianças De E Na Rua | 23.392.049,00 | 0,02% |
| Programa De Alfabetização De Adultos | 1.172.967,00 | 0,00% |
| Programa De Apoio As Vítimas Da Violência | 5.081.671,00 | 0,00% |
| Programa De Assistência A Pessoa Idosa | 6.500.164,00 | 0,00% |
| Programa De Educação Ambiental A Nível Nacional | 14.240.876,00 | 0,01% |
| Programa De Localização Familiar | 6.682.299,00 | 0,00% |
| Programa De Qualidade Ambiental | 150.973.563,00 | 0,10% |
| Programa De Recolha E Tratamento De Sucata | 9.052.735,00 | 0,01% |



DOTAÇÃO ORÇAMENTAL POR ORGÃO

DESPESAS DE FUNCIONAMENTO E DE APOIO AO DESENVOLVIMENTO

| Projecto / Actividade | Valor | % |
|---|----------------|-------|
| Projecto De Apoio Leite E Papas | 7.403.884,00 | 0,00% |
| Projecto De Apoio Mães Titulares | 2.453.781,00 | 0,00% |
| Projecto De Conservação E Segurança De Estabelecimentos Públicos | 10.968.581,00 | 0,01% |
| Promoção E Fomento De Actividades Artísticas E Culturais | 155.388.232,00 | 0,10% |
| Reabilitação Das Vias Secundárias E Terciárias Na Funda | 142.408.745,00 | 0,09% |
| Reabilitação De 15 Diques Na Funda | 178.010.931,00 | 0,11% |
| Realização De Campanhas De Desinfestação | 21.547.779,00 | 0,01% |
| Realização De Jogos Desportivos Escolares | 2.975.857,00 | 0,00% |
| Registo Eleitoral Permanente | 21.123.303,00 | 0,01% |
| Serviços De Estudo, Auditoria E Consultoria | 3.687.646,00 | 0,00% |
| Serviços De Manutenção De Residência Dos Membros Do Governo. | 3.216.947,00 | 0,00% |
| Siigat- Sistema Integrado De Inform E Gestão Da Administração Do Território | 111.274.701,00 | 0,07% |
| Solução Tecnológica | 4.483.837,00 | 0,00% |
| Urbanismo E Desenvolvimento Comunitário | 64.745.098,00 | 0,04% |

PROGRAMA DE INVESTIMENTOS PÚBLICOS

| Município / Projecto / Actividade | Total |
|--|--------------------------|
| Total Geral: | 33.047.945.428,00 |
| Belas | 3.038.317.502,00 |
| Construção De Uma Estação De Tratamento De Água Residuais - Patriota | 130.000.000,00 |
| Construção E Apetrechamento Hosiptal Referencia Centralidade Kilamba | 152.903.105,00 |
| Construção De Um Centro Pediátrico No Município De Belas | 15.571.498,00 |
| Construção De 1 Escola T12 No Bairro Jacaré I-Comuna Do Benfica | 94.102.252,00 |
| Construção Do Centro Materno Infantil-Bita Tanque- Belas | 99.999.999,00 |
| Construção De 1 Campo Polidesportivo - Morro Bento | 70.000.000,00 |
| Construção De 1 Campo Polidesportivo Na Vila Estoril | 70.000.000,00 |
| Construção De 1 Campo Polidesportivo No Benfica | 30.000.000,00 |
| Construção De 1 Campo Polidesportivo No Lar Do Patriota | 70.000.000,00 |
| Construção De 1 Campo Polidesportivo No Mussulo | 30.000.000,00 |
| Construção De 1 Campo Polidesportivo Nos Ramiros | 30.000.000,00 |
| Construção De 1 Esquadra Policial - Belas | 80.000.000,00 |
| Construção E Apetrechamento Da Administração Municipal De Belas | 151.000.000,00 |
| Construção E Apetrechamento Da Casa Da Juventude - Centr. Do Kilamba | 151.000.000,00 |
| Construção E Apetrechamento De Um Cic-Cec No Municipio De Belas | 77.100.000,00 |
| Construção E Apetrechamento De 1 Campo Polivalente Na Vila - Estoril | 30.000.000,00 |
| Construção E Apetrechamento Do Centro De Controle De Transito E Viação | 151.000.001,00 |
| Reabilitação E Apetrechamento Da Escola N.º 2040 T15 | 75.000.000,00 |
| Reabilitação E Apetrechamento Da Escola N.º2020 T12 | 75.000.000,00 |
| Reabilitação E Apetrechamento Da Escola N.º2023 T15 | 75.000.001,00 |
| Reabilitação E Apetrechamento Da Escola N.º2032 T14 | 75.000.001,00 |
| Reabilitação E Apetrechamento Da Escola N.º2033 T33 | 75.000.001,00 |
| Construção E Apetrechamento Do Centro Materno Infantil - Dangereux | 100.000.000,00 |
| Construção Edificio Da Administração Municipal De Belas Luanda | 100.000.000,00 |
| Construção De Esquadra Policial Bita Progresso-Luanda | 72.000.000,00 |
| Construção 1 Centro Saúde Referência - Quenguela - Luanda | 99.999.999,00 |
| Construção Apetrechamento Hospital Materno Infantil Kilamba | 158.640.647,00 |
| Construção E Apetrechamento De 1 Escola T12 No Bairro Mundial-Benfica | 100.000.001,00 |



DOTAÇÃO ORÇAMENTAL POR ORGÃO

PROGRAMA DE INVESTIMENTOS PÚBLICOS

| Município / Projecto / Actividade | Total |
|--|-------------------------|
| Construção Centro De Distribuição De Água Potável No Ramiros | 100.000.000,00 |
| Construção E Apetrechamento Centro De Saúde No Bita Tanque | 99.999.999,00 |
| Construção E Apetrechamento Centro De Saúde No Quenguela | 99.999.999,00 |
| Construção E Apetrechamento Escola Secundária Do 1º Ciclo No Jacaré I | 100.000.000,00 |
| Construção E Apetrechamento Estabelecimento De Saúde Especializado Belas | 99.999.999,00 |
| Reabilitação Escola Primária 2084 No Bairro Zona Verde | 100.000.000,00 |
| Cacuaco | 2.286.262.055,00 |
| Construção De Uma Ponte Metálica Entre Os Bairro Da Pedreira E Paraís | 12.000.000,00 |
| Construção De Uma Ponte Metálica No Bairro 4 De Fevereiro Nas 500 Casa | 102.000.000,00 |
| Construção De Uma Ponte Metálica Provisória Do B. Dos Mulenvos De Baix | 160.000.000,00 |
| Construção E Apetrechamento Escola T18 1º Ciclo Sequele | 27.423.555,00 |
| Construção De 1 Centro De Saúde - Alto Kifangondo Em Luanda | 24.988.551,00 |
| Construção Infraestruturas Sociais - Cacuaco Pcp | 100.000.000,00 |
| Ampliação E Apetrechamento Da Escola N.º4014 T9 Para T14 | 96.000.000,00 |
| Construção De Um Hospital Comunal Do Cacuaco | 132.001.000,00 |
| Vedação, Reabilitação, Ampliação E Apetrechamento Da Escola N.º 4005 | 174.999.999,00 |
| Vedação, Reabilitação, Ampliação E Apetrechamento Da Escola N.º 4012 | 105.000.000,00 |
| Construção E Apetrechamento Da Casa Da Juventude - Centr. Do Sequele | 151.000.000,00 |
| Construção E Apetrechamento De 1 Cic-Cec No Município De Cacuaco | 140.000.000,00 |
| Construção E Apetrechamento De 1 Posto Policial - Cacuaco | 67.750.000,00 |
| Construção De Hospital Municipal Cacuaco | 158.640.647,00 |
| Construção E Apetrechamento De Escola T18 Na Caop Nova Na Funda | 103.180.852,00 |
| Programa De Água Para Todos-Cacuaco 2015 | 110.711.992,00 |
| Ampliação E Apetrechamento Da Administração Munucipal De Cacuaco | 100.000.001,00 |
| Construção Do Corredor De Transporte Rodoviário - Cacuaco | 20.565.458,00 |
| Estudo E Construção De Cemitério Em Cacuaco | 500.000.000,00 |
| Cazenga | 1.209.059.316,00 |
| Construção De 1 Campo Polidesportivo No Cazenga | 70.000.000,00 |
| Construção E Apetrechamento Da Casa Da Juventude - Cazenga | 151.000.000,00 |
| Construção E Apetrechamento De Um Campo Polivalente - Cazenga | 30.000.000,00 |
| Construção E Apetrechamento De 1 Posto Policial - Cazenga | 67.750.000,00 |
| Reabilitação Da Escola N.º 3003 T17 | 129.499.999,00 |
| Reabilitação Da Escola N.º 3006 T14 | 149.000.000,00 |
| Reabilitação E Ampliação Da Escola N.º 3003 T17 | 122.000.000,00 |
| Reabilitação E Ampliação Da Escola N.º 3006 T11 | 121.000.000,00 |
| Estudo Para Construção De Um Centro De Saúde De Referencia No Cazenga | 6.933.333,00 |
| Estudo Para Reabilitação Da Repartição Da Saude Do Cazenga | 6.371.356,00 |
| Reabilitação Da Escola 3028 No Tala Hady No Cazenga | 177.142.208,00 |
| Reabilitação Da Escola 3042, No Cazenga Popular-Luanda | 178.362.420,00 |
| Icolo E Bengo | 1.283.372.287,00 |
| Construção E Apetrechamento De 1 Hospital De Referencia Icolo E Bengo | 32.350.000,00 |
| Projecto Água Para Todos Icolo Bengo Pcp | 43.404.768,00 |
| Construção De 1centro De Saúde De Referencia No Cassoneca - Luanda | 99.999.999,00 |
| Construção E Apetrechamento De 1 Posto Policial - Icolo E Bengo | 67.750.000,00 |
| Reabilitação, Ampliação E Apetrechamento Da Escola N.º6010 T3 Para T6 | 165.000.000,00 |
| Reabilitação, Ampliação E Apetrechamento Da Escola N.º6014 T3 Para T7 | 107.950.248,00 |



DOTAÇÃO ORÇAMENTAL POR ORGÃO

PROGRAMA DE INVESTIMENTOS PÚBLICOS

| Município / Projecto / Actividade | Total |
|--|--------------------------|
| Construção De Uma Escola T12, Em Cassoneca-Luanda | 97.588.126,00 |
| Construção Infraestruturas Sociais -Icolo E Bengo Pcp | 169.329.146,00 |
| Estudo E Construção De Cemitério Em Icolo E Bengo | 500.000.000,00 |
| Kilamba Kiaxi | 1.159.432.697,00 |
| Acesso Á Ponte Do Balumuca Desde O Aeroporto Até Ao Hospital Avo Cumbi | 150.000.000,00 |
| Construção De Uma Ponte Metálica No Bairro Catinton) | 40.000.000,00 |
| Construção De Uma Ponte Metálica No Bairro Nguami Maka | 104.000.000,00 |
| Reabilitação Vias Alternativas Ao Transito Reversível - Troço Rua A | 88.000.000,00 |
| Construção E Apetrechamento Da Administração Municipal De Kilamba Kiax | 166.100.000,00 |
| Reabilitação Da Escola N.º 6041 No Kilamba Kiaxi Luanda | 84.054.884,00 |
| Construção Do Corredor De Transporte Rodoviário - Golf | 27.277.813,00 |
| Estudo E Construção De Cemitério Em Vila Flor | 500.000.000,00 |
| Luanda | 13.118.244.257,00 |
| Reabilitação E Apetrechamento Da Escola Mutu Ya Kevela/Luanda | 340.844.302,00 |
| Aquisição De Equipamentos Pesados Para Limpeza Urbana-M.Luanda | 3.043.159.117,00 |
| Construção E Reparação De Passeios E Lancis Em Luanda | 79.846.587,00 |
| Reabilitação Das Vias Alternativas Ao Transito Reversível - Maianga | 88.000.000,00 |
| Reabilitação Vias Alternativas Ao Transito Reversível - Maianga-Fase I | 88.000.000,00 |
| Reabilitação Vias Alternativas Ao Transito Reversível -Maianga Fase Ii | 88.000.000,00 |
| Construção E Apetrechamento Da Casa Dos Antigos Combatentes E Veterano | 11.359.856,00 |
| Manunção Vias Principais Secundárias E Terciárias Luanda | 200.000.000,00 |
| Reabilitação Arruamento Luanda (Maianga) Envol.Empreend.Gika_Trav. Ho | 145.063.726,00 |
| Construção E Apetrechamento Da Escola Primaria T12 Na Ingombota | 62.044.065,00 |
| Construção E Apetrechamento De Um Centro De Formação Sambizanga | 28.595.780,00 |
| Construção E Apetrechamento De Um Centro De Saúde Do Golfe | 101.106.511,00 |
| Construção E Apetrechamento De Uma Escola T12 No Distrito Rangel | 83.182.295,00 |
| Const.Vala Dren.Cazenga Cariango Reab.Arruam.Redes Técn.Cazenga/Luanda | 685.260.027,00 |
| Construção De 1 Campo Polidesportivo Na Ilha De Luanda | 70.000.000,00 |
| Construção De 1 Campo Polidesportivo Na Maianga | 70.000.000,00 |
| Construção De 1 Campo Polidesportivo No São Paulo | 70.000.000,00 |
| Construção E Apetr. Do Gabinete Prov. De Agricultura, Pescas E Aquicul | 151.000.001,00 |
| Construção E Apetr. Do Gabinete Prov. De Ambiente, Gestão De Resíduos | 151.000.001,00 |
| Construção E Apetrechamento Da Administração Distrital Do Golf | 156.000.001,00 |
| Construção De Um Centro De Formação No Rangel Luanda | 100.000.000,00 |
| Eabilitação Da Escola Do 1º Ciclo Do Ensino Secundário N.º 1185 | 100.000.000,00 |
| Estudo Para Descongestionamento Do Trânsito Gerado Pelo Porto De Lda | 37.675.000,00 |
| Reabilitação Da Escola Do 1º Ciclo Do Ensino Secundário N.º 1176 | 100.000.000,00 |
| Reabilitação E Ampliação Da Escola N.º 5031 T2 Para T12 | 167.000.000,00 |
| Reabilitação E Ampliação Da Escola N.º 5032 T2 Para T12 | 162.000.000,00 |
| Reabilitação Escola Secundária Do 1º Ciclo Luanda (Rangel) | 92.250.000,00 |
| Estudo Para Construção 1 Depósito De Medicamentos No Cazenga | 6.933.333,00 |
| Reabilitação, Ampliação Da Escola Nº1063 Maianga Luanda | 84.054.883,00 |
| Reabilitação Da Escola N.º 5031 No Distrito Rangel Luanda | 84.054.884,00 |
| Reabilitação E Apetrechamento Gabinete Acção Social Luanda | 55.000.000,00 |
| Requalificação Da Zona Verde Do Alvalade Fase 2 | 100.000.000,00 |
| Reabilitação E Apetrechamento Da Escola Nº 2019 Maianga Luanda | 84.054.883,00 |



DOTAÇÃO ORÇAMENTAL POR ORGÃO

PROGRAMA DE INVESTIMENTOS PÚBLICOS

| Município / Projecto / Actividade | Total |
|--|-------------------------|
| Reabilitação E Apetrechamento Da Escolas N° 1132 Sambizanga Luanda | 84.054.883,00 |
| Reabilitação E Apetrechamento Da Escolas N° 5029 Rangel Luanda | 84.054.883,00 |
| Construção Do Corredor De Transporte Rodoviário - Periférico | 64.222.151,00 |
| Construção Do Corredor De Transporte Rodoviário - Samba | 26.917.210,00 |
| Demolição E Construção Da Escola T12 Número 2031 Do Ii° Ciclo | 100.000.000,00 |
| Bacias Hidrográficas De Luanda, Estrada De Cateté Bacia N.º 2 - Km 14 | 30.397.629,00 |
| Bacias Hidrográficas De Luanda, Estrada De Cateté Bacia N.º 3 - Km 25 | 30.397.626,00 |
| Cons Campo Desp Comunitário Luanda (Kilamba Kiaxi) Cons De Quadra Polidesportiva - Nova Vida | 75.000.000,00 |
| Const Campo Desp Com Luanda (Kilamba Kiaxi) Constr De Quadra Polidesportiva - D.U. Palanca | 75.000.000,00 |
| Construção Campo Desp Com Luanda (Kilamba Kiaxi) Cons De Uma Quadra Polidesportiva No Palanca | 75.000.000,00 |
| Construção Campo Desp Comunitário Luanda (Kilamba Kiaxi) Cons De Quadra Polidesportiva -Sapu | 75.000.000,00 |
| Construção Campo Desportivo Comunitário Luanda Ditrito Urbano Do Golf | 75.000.000,00 |
| Construção Centro De Saúde Luanda (Kilamba Kiaxi) | 75.000.000,00 |
| Construção Centro De Saúde Luanda (Kilamba Kiaxi) Centro Materno Infantil No Distrito Da Sapú | 75.000.000,00 |
| Construção De 1 Parque Infantil Comunitário Sapú Ii | 63.000.000,00 |
| Construção De 20 Paragens De Autocarros No Município De Viana | 88.541.145,00 |
| Construção De 5 Ruas No Distrito Urbano Do Rangel | 90.674.100,00 |
| Construção Do Troço Bca/Igreja Do Kimbango | 72.000.000,00 |
| Construção Do Troço Da Estrada Da Bricomil/Cemitério Do Benfica | 75.100.000,00 |
| Construção Do Troço De Via Do Aterro Sanitário Á Via Expresso | 118.832.304,00 |
| Construção E Apetrechamento Centro Saúde Materno Infantil No Futungo | 99.999.999,00 |
| Construção E Apetrechamento De Uma Escola Secundária Do I°,Ii° Ciclo | 100.000.000,00 |
| Construção E Apetrechamento Posto Policial Sapú Ii | 97.861.000,00 |
| Construção Esquadra Policial Luanda (Kilamba Kiaxi) | 75.000.000,00 |
| Reabilitação Da Estrada Do Desvio Da Via Expresso - Sequele | 112.634.610,00 |
| Reabilitação Da Rede De Iluminação Pública Da Província De Luanda | 99.000.000,00 |
| Reabilitação E Ampiliação Da Escola Primaria E Secundária I°ciclo 2082 | 53.000.000,00 |
| Reabilitação Escola Primária Luanda (Kilamba Kiaxi) Escola Primaria N°1205 Ex 6002-Golfe | 6.387.725,00 |
| Reabilitação Escola Primária Luanda (Kilamba Kiaxi) Escola Primaria E I° Ciclo N°1231 Ex 6041 | 6.387.725,00 |
| Reabilitação Escola Sec Do Ii° Ciclo Luanda (Kilamba Kiaxi) Esc Sec Do I° Ciclo N°1214 Ex 6039 | 6.387.725,00 |
| Reabilitação Escola Sec Do I° Ciclo Luanda (Kilamba Kiaxi) Esc Sec Do I° Ciclo N°2038 Ex 6017 | 6.387.725,00 |
| Reabilitação Escola Secundária Do I° Ciclo Nr 2041 Escola Dos Cabritos | 16.000.000,00 |
| Reabilitação Silos Luanda Das Vias Secundaria E Terciárias | 3.500.000.000,00 |
| Reparação Do Emissário Da Baía De Luanda | 26.815.782,00 |
| Requalificação E Protecção Costeira Da Igreja Da Nossa Senhora Das Águ | 23.704.783,00 |
| Reabilitação Escola Primária 2042 No Cabo Lombo | 100.000.000,00 |
| Construção E Apetrechamento Casa De Cultura Luanda -Teatro Nacional.. | 450.000.000,00 |
| Maianga | 99.999.999,00 |
| Construção E Apetrechamento De Um Centro De Saúde No Sagrada Esperança | 99.999.999,00 |
| Quiçama | 2.694.111.333,00 |
| Construção Da Casa Do Administrador Comunal Adjunto Do Mumbondo | 13.000.000,00 |
| Construção De Sistema De Abastecimento Água No Município Da Quiçama | 80.000.000,00 |
| Extensão De Rede De Energia Elétrica Na Nova Urbanização - Quiçama | 80.000.000,00 |
| Extensão De Rede De Energia Elétrica Na Vila No Município Da Quiçama | 80.000.000,00 |
| Reabilitação Da Administração Comunal De Quixinge | 90.000.000,00 |
| Construção De Uma Escola Do I° Ciclo T12 Na Quiçama | 12.350.000,00 |



DOTAÇÃO ORÇAMENTAL POR ORGÃO

PROGRAMA DE INVESTIMENTOS PÚBLICOS

| Município / Projecto / Actividade | Total |
|--|-------------------------|
| Construção De 1 Centros De Captação E Tratamento De Água - Cabo Ledo | 12.000.000,00 |
| Construção De 1 Centros De Captação E Tratamento De Agua - Muxima | 24.000.000,00 |
| Construção Do Edificio De Uma Nova Administração Municipal - Quiçama | 73.983.004,00 |
| Projecto Água Para Todos Quiçama Pcp | 24.094.799,00 |
| Construção Infraestruturas Sociais -Quiçama Pcp | 100.000.000,00 |
| Construção De 1 Campo Polidesportivo Na Muxima/Quiçama | 125.000.075,00 |
| Construção E Apetr. Da Administração Municipal Da Quiçama | 352.604.999,00 |
| Construção E Apetrechamento Da Administração Comunal De Demba Chio | 101.000.000,00 |
| Construção E Apetrechamento Da Administração Comunal Do Cabo Ledo | 220.000.000,00 |
| Construção E Apetrechamento Da Administração Comunal Do Mumbondo | 101.000.000,00 |
| Construção E Apetrechamento Da Administração Comunal Do Quixinge | 101.000.000,00 |
| Construção E Apetrechamento De 1 Posto Policial - Quiçama | 67.750.000,00 |
| Construção De Infraestrutura De Microfomento Quiçama - Pcp | 13.978.275,00 |
| Construção 1 Centro Captação E Tratamento De Água - Kixinje Quiçama | 20.000.000,00 |
| Cosntrução E Apetrechamento Das Admnistrção Comunal Cabo Ledo -Quiçama | 110.000.000,00 |
| Construção E Apetrechamento De 1 Posto Policial Muxima -Quiçama | 31.675.000,00 |
| Construção De Uma Escola T18, Na Muxima-Luanda | 100.000.001,00 |
| Construção De Uma Escola T18 No Cabo Ledo-Luanda | 100.000.000,00 |
| Construção E Apetrechamento De 1 Centro De Reabilitação Físca- Muxima | 100.000.000,00 |
| Reabilitação E Ampliação Da Escola 7023 Cabo-Ledo-Luanda | 100.000.000,00 |
| Reabilitação E Apetrechamento Da Escola 7008 Quiçama-Luanda | 100.000.000,00 |
| Construção E Apetrechamento De 1 Centro Médico Na Quiçama | 35.000.000,00 |
| Construção E Apetrechamento De 1 Posto Policial No Cabo Ledo- Luanda | 20.271.999,00 |
| Construção E Apetrechamento De 1 Posto De Saúde No Cabo Ledo-Luanda | 42.539.740,00 |
| Construção E Apetrechamento Da Biblioteca Municipal Na Vila Da Muxima | 100.000.000,00 |
| Construção E Apetrechamento De 1 Quadra Polidesportiva Na Muxima | 40.000.000,00 |
| Demolição, Construção E Apet. De 1 Comando Da Policia Na Vila Muxima | 122.863.441,00 |
| Sambizanga | 30.000.000,00 |
| Construção De Uma Ponte Metálica Entre Os B. Da Cerâmica E Pedreira | 30.000.000,00 |
| Talatona | 834.371.033,00 |
| Construção E Apetrechamento Da Maternidade Distrital Da Samba | 121.620.957,00 |
| Construção De 1 Campo Polidesportivo No Camama | 30.000.000,00 |
| Construção De 1 Campo Polidesportivo No Município De Talatona | 125.000.075,00 |
| Construção E Apetr. De 1 Posto De Protecção Civil E Bombeiros Talatona | 120.000.000,00 |
| Construção E Apetrechamento Da Administração Municipal De Talatona | 150.000.001,00 |
| Construção E Apetrechamento De Uma Escola T12- B° Calemba Ii/Talatona | 110.000.000,00 |
| Construção E Apetrechamento De 1 Escola T12- B° Mbonde Chapeu/Talatona | 110.000.000,00 |
| Construção E Apetrechamento De 1 Posto Policial - Talatona | 67.750.000,00 |
| Viana | 1.886.005.568,00 |
| Construção De 1 Centro De Saúde De Referência Boa Fé- Luanda | 60.667.866,00 |
| Apetrechamento Do Centro De Saúde De Referência Da Barra Do Kwanza | 100.000.000,00 |
| Apetrechamento Do Centro De Saúde De Referência Do Zango Iii | 100.000.000,00 |
| Construção De 900 Casas Na Ilha Dourada E Zango I | 200.000.000,00 |
| Reabilitação E Ampliação Da Escola 5063, Bairro Caop C, Rua Do Mindef | 77.000.000,00 |
| Construção E Apetrech. De 1 Escola Primária Zango Iv | 128.406.820,00 |
| Construção De Uma Escola Primária T12- Viana | 15.045.268,00 |



DOTAÇÃO ORÇAMENTAL POR ORGÃO

PROGRAMA DE INVESTIMENTOS PÚBLICOS

| Município / Projecto / Actividade | Total |
|---|-------------------------|
| Construção E Apetrech. Centro De Saude De Referencia No Zango Iv | 57.604.545,00 |
| Construção E Apetrechamento Centro De Referência Do Zango Iv | 95.564.169,00 |
| Construção E Apetrechamento Hospital Municipal Da Centralidade Km44 | 82.616.900,00 |
| Construção Do Posto Policial Do Calucango Viana | 42.350.001,00 |
| Ampliação E Apetrechamento Da Escola N.º 5063 - Caop | 110.000.000,00 |
| Construção De 1 Campo Polidesportivo Em Viana | 70.000.000,00 |
| Requalificação E Ampliação Santuario São Jose - Calumbo | 96.750.000,00 |
| Construção De Uma Escola T18 Na Caop C Viana | 75.000.000,00 |
| Reabilitação E Ampliação Da Escola 5092 No Capalanga-Luanda | 74.999.999,00 |
| Estudo E Construção De Cemitério Em Viana | 500.000.000,00 |
| Vários Municípios -Luanda | 5.408.769.381,00 |
| Construção Da Escola De Música Clássica De Luanda | 48.215.675,00 |
| Construção Viadutos Varios Municipios-Nacional | 200.000.000,00 |
| Reabilitação De Pontos De Iluminação Pública | 88.000.000,00 |
| Melhoramento Vias Principais Secundárias E Terciárias | 68.798.544,00 |
| Reabilitação De Estradas Secundárias E Terciárias De Luanda | 3.558.486.961,00 |
| Revitalização De Eixos Viários De Luanda | 845.268.201,00 |
| Aquisição De Duas Incineradoras | 600.000.000,00 |

DESPESAS DE NATUREZA POR UNIDADE ORÇAMENTAL

| Unidade Orçamental / Natureza | Valor | % |
|---|-------------------------|----------------|
| Administração Da Cidade Do Kilamba | 418.362.868,00 | 100,00% |
| Despesas Correntes | 415.003.508,00 | 99,20% |
| Despesas Com O Pessoal | 134.296.034,00 | 32,10% |
| Contribuições Do Empregador | 10.450.000,00 | 2,50% |
| Despesas Em Bens E Serviços | 270.232.474,00 | 64,59% |
| Subsídios E Transferências Correntes | 25.000,00 | 0,01% |
| Despesas De Capital | 3.359.360,00 | 0,80% |
| Investimentos | 3.359.360,00 | 0,80% |
| Administração Da Cidade Do Sequele | 100.516.744,00 | 100,00% |
| Despesas Correntes | 100.516.744,00 | 100,00% |
| Despesas Em Bens E Serviços | 100.516.744,00 | 100,00% |
| Administração Municipal Da Ingombota | 5.680.650,00 | 100,00% |
| Despesas Correntes | 5.680.650,00 | 100,00% |
| Despesas Em Bens E Serviços | 5.680.650,00 | 100,00% |
| Administração Municipal Da Quiçama | 4.304.850.298,00 | 100,00% |
| Despesas Correntes | 2.012.756.929,00 | 46,76% |
| Despesas Com O Pessoal | 814.718.044,00 | 18,93% |
| Contribuições Do Empregador | 63.859.333,00 | 1,48% |
| Despesas Em Bens E Serviços | 1.128.951.296,00 | 26,23% |
| Subsídios E Transferências Correntes | 5.228.256,00 | 0,12% |
| Despesas De Capital | 2.292.093.369,00 | 53,24% |



DOTAÇÃO ORÇAMENTAL POR ORGÃO

DESPESAS DE NATUREZA POR UNIDADE ORÇAMENTAL

| Unidade Orçamental / Natureza | Valor | % |
|---|--------------------------|----------------|
| Investimentos | 2.292.093.369,00 | 53,24% |
| Unidade Orçamental / Natureza | Valor | % |
| Administração Municipal De Belas | 10.313.030.951,00 | 100,00% |
| Despesas Correntes | 8.538.777.720,00 | 82,80% |
| Despesas Com O Pessoal | 6.261.014.418,00 | 60,71% |
| Contribuições Do Empregador | 476.593.059,00 | 4,62% |
| Despesas Em Bens E Serviços | 1.799.861.882,00 | 17,45% |
| Subsídios E Transferências Correntes | 1.308.361,00 | 0,01% |
| Despesas De Capital | 1.774.253.231,00 | 17,20% |
| Investimentos | 1.774.253.231,00 | 17,20% |
| Unidade Orçamental / Natureza | Valor | % |
| Administração Municipal De Cacuaco | 11.620.105.217,00 | 100,00% |
| Despesas Correntes | 10.391.444.186,00 | 89,43% |
| Despesas Com O Pessoal | 7.928.256.145,00 | 68,23% |
| Contribuições Do Empregador | 411.883.937,00 | 3,54% |
| Despesas Em Bens E Serviços | 1.828.460.967,00 | 15,74% |
| Subsídios E Transferências Correntes | 222.843.137,00 | 1,92% |
| Despesas De Capital | 1.228.661.031,00 | 10,57% |
| Investimentos | 1.228.661.031,00 | 10,57% |
| Unidade Orçamental / Natureza | Valor | % |
| Administração Municipal De Icolo E Bengo | 3.225.800.789,00 | 100,00% |
| Despesas Correntes | 2.573.535.356,00 | 79,78% |
| Despesas Com O Pessoal | 1.373.473.364,00 | 42,58% |
| Contribuições Do Empregador | 123.666.284,00 | 3,83% |
| Despesas Em Bens E Serviços | 1.074.808.808,00 | 33,32% |
| Subsídios E Transferências Correntes | 1.586.900,00 | 0,05% |
| Despesas De Capital | 652.265.433,00 | 20,22% |
| Investimentos | 652.265.433,00 | 20,22% |
| Unidade Orçamental / Natureza | Valor | % |
| Administração Municipal De Luanda | 27.540.335.272,00 | 100,00% |
| Despesas Correntes | 25.758.517.096,00 | 93,53% |
| Despesas Com O Pessoal | 18.464.081.633,00 | 67,04% |
| Contribuições Do Empregador | 1.326.336.709,00 | 4,82% |
| Despesas Em Bens E Serviços | 5.967.519.359,00 | 21,67% |
| Subsídios E Transferências Correntes | 579.395,00 | 0,00% |
| Despesas De Capital | 1.781.818.176,00 | 6,47% |
| Investimentos | 1.781.818.176,00 | 6,47% |
| Unidade Orçamental / Natureza | Valor | % |
| Administração Municipal De Viana | 15.043.279.541,00 | 100,00% |
| Despesas Correntes | 14.054.211.271,00 | 93,43% |
| Despesas Com O Pessoal | 10.671.604.068,00 | 70,94% |
| Contribuições Do Empregador | 1.402.798.138,00 | 9,33% |
| Despesas Em Bens E Serviços | 1.976.925.365,00 | 13,14% |
| Subsídios E Transferências Correntes | 2.883.700,00 | 0,02% |



DOTAÇÃO ORÇAMENTAL POR ORGÃO

DESPESAS DE NATUREZA POR UNIDADE ORÇAMENTAL

| Unidade Orçamental / Natureza | Valor | % |
|--|-------------------------|----------------|
| Despesas De Capital | 989.068.270,00 | 6,57% |
| Investimentos | 989.068.270,00 | 6,57% |
| Unidade Orçamental / Natureza | Valor | % |
| Administração Municipal Do Cazenga | 9.416.713.436,00 | 100,00% |
| Despesas Correntes | 8.842.630.591,00 | 93,90% |
| Despesas Com O Pessoal | 6.796.112.260,00 | 72,17% |
| Contribuições Do Empregador | 451.440.633,00 | 4,79% |
| Despesas Em Bens E Serviços | 1.595.054.058,00 | 16,94% |
| Subsídios E Transferências Correntes | 23.640,00 | 0,00% |
| Despesas De Capital | 574.082.845,00 | 6,10% |
| Investimentos | 574.082.845,00 | 6,10% |
| Unidade Orçamental / Natureza | Valor | % |
| Administração Municipal Do Kilamba Kiaxi | 1.477.751.465,00 | 100,00% |
| Despesas Correntes | 751.254.807,00 | 50,84% |
| Despesas Com O Pessoal | 20.004.535,00 | 1,35% |
| Contribuições Do Empregador | 3.539.674,00 | 0,24% |
| Despesas Em Bens E Serviços | 725.209.625,00 | 49,08% |
| Subsídios E Transferências Correntes | 2.500.973,00 | 0,17% |
| Despesas De Capital | 726.496.658,00 | 49,16% |
| Investimentos | 726.496.658,00 | 49,16% |
| Unidade Orçamental / Natureza | Valor | % |
| Administração Municipal Do Talatona | 1.972.562.920,00 | 100,00% |
| Despesas Correntes | 1.190.453.051,00 | 60,35% |
| Despesas Em Bens E Serviços | 1.190.453.051,00 | 60,35% |
| Despesas De Capital | 782.109.869,00 | 39,65% |
| Investimentos | 782.109.869,00 | 39,65% |
| Unidade Orçamental / Natureza | Valor | % |
| Centro Dos Cursos Pré-Universitários Da Ingombota | 520.741.754,00 | 100,00% |
| Despesas Correntes | 520.741.754,00 | 100,00% |
| Despesas Com O Pessoal | 371.758.107,00 | 71,39% |
| Contribuições Do Empregador | 30.465.411,00 | 5,85% |
| Despesas Em Bens E Serviços | 118.518.236,00 | 22,76% |
| Unidade Orçamental / Natureza | Valor | % |
| Escola De Formação De Professores Garcia Neto | 560.213.127,00 | 100,00% |
| Despesas Correntes | 560.213.127,00 | 100,00% |
| Despesas Com O Pessoal | 359.600.810,00 | 64,19% |
| Contribuições Do Empregador | 23.018.236,00 | 4,11% |
| Despesas Em Bens E Serviços | 173.296.746,00 | 30,93% |
| Subsídios E Transferências Correntes | 4.297.335,00 | 0,77% |
| Unidade Orçamental / Natureza | Valor | % |
| Gab.Téc. De Coord. E Acompnht Dos Projectos Da Cidade De Luanda | 353.071.617,00 | 100,00% |
| Despesas Correntes | 353.071.617,00 | 100,00% |
| Despesas Com O Pessoal | 8.639.266,00 | 2,45% |
| Contribuições Do Empregador | 4.470.387,00 | 1,27% |



DOTAÇÃO ORÇAMENTAL POR ORGÃO

DESPESAS DE NATUREZA POR UNIDADE ORÇAMENTAL

| Unidade Orçamental / Natureza | Valor | % |
|--|--------------------------|----------------|
| Despesas Em Bens E Serviços | 339.961.964,00 | 96,29% |
| Unidade Orçamental / Natureza | Valor | % |
| Gabinete Provincial Da Educação De Luanda | 25.123.624.679,00 | 100,00% |
| Despesas Correntes | 25.049.707.679,00 | 99,71% |
| Despesas Com O Pessoal | 21.475.791.929,00 | 85,48% |
| Contribuições Do Empregador | 1.117.156.745,00 | 4,45% |
| Despesas Em Bens E Serviços | 2.449.570.663,00 | 9,75% |
| Subsídios E Transferências Correntes | 7.188.342,00 | 0,03% |
| Despesas De Capital | 73.917.000,00 | 0,29% |
| Investimentos | 73.917.000,00 | 0,29% |
| Unidade Orçamental / Natureza | Valor | % |
| Gabinete Provincial De Saúde De Luanda | 4.144.440.609,00 | 100,00% |
| Despesas Correntes | 4.144.440.609,00 | 100,00% |
| Despesas Com O Pessoal | 1.969.637.799,00 | 47,52% |
| Contribuições Do Empregador | 170.408.189,00 | 4,11% |
| Despesas Em Bens E Serviços | 1.981.868.632,00 | 47,82% |
| Subsídios E Transferências Correntes | 22.525.989,00 | 0,54% |
| Unidade Orçamental / Natureza | Valor | % |
| Governo Provincial De Luanda | 62.763.982.974,00 | 100,00% |
| Despesas Correntes | 42.366.288.919,00 | 67,50% |
| Despesas Com O Pessoal | 3.785.988.671,00 | 6,03% |
| Contribuições Do Empregador | 184.039.921,00 | 0,29% |
| Despesas Em Bens E Serviços | 29.590.273.918,00 | 47,15% |
| Subsídios E Transferências Correntes | 8.805.986.409,00 | 14,03% |
| Despesas De Capital | 20.397.694.055,00 | 32,50% |
| Investimentos | 20.397.694.055,00 | 32,50% |
| Unidade Orçamental / Natureza | Valor | % |
| Hospital Do Kilamba Kiaxi | 1.726.063.914,00 | 100,00% |
| Despesas Correntes | 1.695.619.914,00 | 98,24% |
| Despesas Com O Pessoal | 820.249.108,00 | 47,52% |
| Contribuições Do Empregador | 57.443.383,00 | 3,33% |
| Despesas Em Bens E Serviços | 817.887.423,00 | 47,38% |
| Subsídios E Transferências Correntes | 40.000,00 | 0,00% |
| Despesas De Capital | 30.444.000,00 | 1,76% |
| Investimentos | 30.444.000,00 | 1,76% |
| Unidade Orçamental / Natureza | Valor | % |
| Hospital Dos Cajueiros Do Cazenga | 2.358.342.212,00 | 100,00% |
| Despesas Correntes | 2.358.342.212,00 | 100,00% |
| Despesas Com O Pessoal | 1.145.373.180,00 | 48,57% |
| Contribuições Do Empregador | 84.432.753,00 | 3,58% |
| Despesas Em Bens E Serviços | 1.128.536.279,00 | 47,85% |
| Unidade Orçamental / Natureza | Valor | % |
| Hospital Geral De Luanda-Camama | 2.573.507.140,00 | 100,00% |
| Despesas Correntes | 2.497.397.140,00 | 97,04% |



DOTAÇÃO ORÇAMENTAL POR ORGÃO

DESPESAS DE NATUREZA POR UNIDADE ORÇAMENTAL

| Unidade Orçamental / Natureza | Valor | % |
|---|-------------------------|----------------|
| Despesas Com O Pessoal | 841.742.019,00 | 32,71% |
| Contribuições Do Empregador | 49.495.000,00 | 1,92% |
| Despesas Em Bens E Serviços | 1.605.970.121,00 | 62,40% |
| Subsídios E Transferências Correntes | 190.000,00 | 0,01% |
| Despesas De Capital | 76.110.000,00 | 2,96% |
| Investimentos | 76.110.000,00 | 2,96% |
| Unidade Orçamental / Natureza | Valor | % |
| Instituto De Planeamento E Gestão Urbana De Luanda | 939.892.240,00 | 100,00% |
| Despesas Correntes | 939.892.240,00 | 100,00% |
| Despesas Com O Pessoal | 160.071.050,00 | 17,03% |
| Contribuições Do Empregador | 9.964.798,00 | 1,06% |
| Despesas Em Bens E Serviços | 769.856.392,00 | 81,91% |
| Unidade Orçamental / Natureza | Valor | % |
| Instituto Médio Normal De Educação 28 De Agosto | 437.758.814,00 | 100,00% |
| Despesas Correntes | 437.758.814,00 | 100,00% |
| Despesas Com O Pessoal | 289.643.451,00 | 66,17% |
| Contribuições Do Empregador | 21.850.000,00 | 4,99% |
| Despesas Em Bens E Serviços | 125.715.363,00 | 28,72% |
| Subsídios E Transferências Correntes | 550.000,00 | 0,13% |
| Unidade Orçamental / Natureza | Valor | % |
| Unidade Técnica De Gestão Do Saneamento De Luanda | 1.254.939.032,00 | 100,00% |
| Despesas Correntes | 424.615.279,00 | 33,84% |
| Despesas Com O Pessoal | 253.783.504,00 | 20,22% |
| Contribuições Do Empregador | 18.512.789,00 | 1,48% |
| Despesas Em Bens E Serviços | 150.667.786,00 | 12,01% |
| Subsídios E Transferências Correntes | 1.651.200,00 | 0,13% |
| Despesas De Capital | 830.323.753,00 | 66,16% |
| Investimentos | 830.323.753,00 | 66,16% |



DOTAÇÃO ORÇAMENTAL POR ORGÃO

Órgão: Governo Provincial De Cabinda

DESPESAS POR NATUREZA ECONÓMICA

| Natureza | Valor | % |
|---|--------------------------|----------------|
| Total Geral: | 34.299.924.436,00 | 100,00% |
| Despesas Correntes | 26.286.648.307,00 | 76,64% |
| Despesas Com O Pessoal | 16.686.764.414,00 | 48,65% |
| Despesas Com O Pessoal Civil | 16.686.764.414,00 | 48,65% |
| Contribuições Do Empregador | 1.296.855.025,00 | 3,78% |
| Contribuições Do Empregador Para A Segurança Social | 1.296.855.025,00 | 3,78% |
| Despesas Em Bens E Serviços | 7.394.174.679,00 | 21,56% |
| Bens | 3.094.111.378,00 | 9,02% |
| Serviços | 4.300.063.301,00 | 12,54% |
| Subsídios E Transferências Correntes | 908.854.189,00 | 2,65% |
| Transferências Correntes | 908.854.189,00 | 2,65% |
| Despesas De Capital | 8.013.276.129,00 | 23,36% |
| Investimentos | 8.013.276.129,00 | 23,36% |
| Aquisição De Bens De Capital Fixo | 8.013.276.129,00 | 23,36% |

DESPESAS POR FUNÇÃO

| Função | Valor | % |
|--|--------------------------|----------------|
| Total Geral: | 34.299.924.436,00 | 100,00% |
| Serviços Públicos Gerais | 6.029.815.818,00 | 17,58% |
| Órgãos Executivos | 6.006.964.608,00 | 17,51% |
| Serviços Gerais | 22.851.210,00 | 0,07% |
| Segurança E Ordem Pública | 234.000.947,00 | 0,68% |
| Serviços Policiais | 203.020.868,00 | 0,59% |
| Tribunais | 30.028.750,00 | 0,09% |
| Serviços De Protecção Civil | 951.329,00 | 0,00% |
| Educação | 12.411.324.880,00 | 36,18% |
| Ensino Primário | 308.077.467,00 | 0,90% |
| Ensino Secundário | 11.853.055.642,00 | 34,56% |
| Serviços Subsidiários À Educação | 200.878.252,00 | 0,59% |
| Ensino Técnico-Profissional | 49.313.519,00 | 0,14% |
| Saúde | 7.076.230.997,00 | 20,63% |
| Serviços Hospitalares Gerais | 4.031.369.789,00 | 11,75% |
| Serviços Hospitalares Especializados | 274.535.961,00 | 0,80% |
| Serviços De Centros Médicos E De Maternidade | 948.424.983,00 | 2,77% |
| Serviços De Saúde Pública | 1.427.911.562,00 | 4,16% |
| Produtos, Aparelhos E Equipamentos Médicos | 393.988.702,00 | 1,15% |
| Protecção Social | 673.769.168,00 | 1,96% |
| Família E Infância | 307.846.256,00 | 0,90% |
| Sobrevivência | 365.922.912,00 | 1,07% |
| Habitação E Serviços Comunitários | 3.639.825.718,00 | 10,61% |
| Desenvolvimento Habitacional | 832.298.608,00 | 2,43% |
| Abastecimento De Água | 856.368.585,00 | 2,50% |
| Infra-Estrutura Urbana | 1.951.158.525,00 | 5,69% |
| Recreação, Cultura E Religião | 192.434.577,00 | 0,56% |
| Serviços Culturais | 106.410.374,00 | 0,31% |
| Serviços Recreativos E Desportivos | 86.024.203,00 | 0,25% |
| Assuntos Económicos | 3.508.166.764,00 | 10,23% |



DOTAÇÃO ORÇAMENTAL POR ORGÃO

DESPESAS POR PROGRAMA

| Programa | Valor | % |
|--|--------------------------|----------------|
| Total Geral: | 34.299.924.436,00 | 100,00% |
| Actividade Permanente | 23.702.418.972,00 | 69,10% |
| Prog.De Fomento Da Activ.Produtiva Da Industr.Transformadora | 72.162.537,00 | 0,21% |
| Prog.De Reab.E Amp.Das Redes De Distrib.De Energ.Eléctrica | 107.476.274,00 | 0,31% |
| Prog.De Reab.E Const. Das Infraestrutras Económ.Básicas | 151.139.780,00 | 0,44% |
| Prog.De Reab.E Const.De Infra-Estrut.De Transp.Rodoviário | 3.269.742.318,00 | 9,53% |
| Prog.De Reab.E Exp.Dos Sist.Urbanos De Água E Saneamento | 825.298.365,00 | 2,41% |
| Prog.Melh.Da Qualid.E Das Cap.Téc.E Infraest.Das F.Armadas | 146.320.869,00 | 0,43% |
| Prog.Nac.De Const.De Infraest.Administrativas E Autárquicas | 61.278.749,00 | 0,18% |
| Programa De Alarg.Da Rede De Equip.Sociais E Infraestruturas | 666.124.625,00 | 1,94% |
| Programa De Apoio A Processos Eleitorais | 21.123.303,00 | 0,06% |
| Programa De Apoio Social | 332.734.393,00 | 0,97% |
| Programa De Capacitação Institucional | 10.000.000,00 | 0,03% |
| Programa De Combate A Criminalidade | 25.450.000,00 | 0,07% |
| Programa De Desenv. Do Ensino Primário E Secundário | 241.467.949,00 | 0,70% |
| Programa De Desenvolvimento Comunitário | 199.249.546,00 | 0,58% |
| Programa De Desenvolvimento E Promoção Do Desporto | 86.024.203,00 | 0,25% |
| Programa De Fomento Da Actividade Produtiva Agrícola | 71.395.030,00 | 0,21% |
| Programa De Implantação Do Sistema De Centros Culturais | 106.410.374,00 | 0,31% |
| Programa De Melhoria Da Qualidade Dos Serviços De Saúde | 885.122.937,00 | 2,58% |
| Programa De Promoção Do Programa De Habitação Social | 754.163.442,00 | 2,20% |
| Programa De Qualidade Ambiental | 61.356.968,00 | 0,18% |
| Programa De Reordenamento Dos Transportes Rodoviários | 200.000.000,00 | 0,58% |
| Programa Integrado De Desen.Rural E Combate A Pobreza | 1.970.572.022,00 | 5,75% |
| Programa Nacional De Desminagem | 951.329,00 | 0,00% |
| Programa Água Para Todos | 237.679.083,00 | 0,69% |
| Programa.De Const.De Equipam.Sociais E Edifícios Públicos | 94.261.368,00 | 0,27% |

DESPESAS DE FUNCIONAMENTO E DE APOIO AO DESENVOLVIMENTO

| Projecto / Actividade | Valor | % |
|---|--------------------------|----------------|
| Total Geral: | 26.146.058.165,00 | 100,00% |
| Admin.E Gestão Dos Assuntos Do Estado E Governamentais A Nível Provincial | 14.667.641.077,00 | 56,10% |
| Administração E Gestão De Centros Infantis | 12.697.081,00 | 0,05% |
| Apoio Ao Programa "Aprenda Brincando"/Cabinda | 60.678.850,00 | 0,23% |
| Aquisição De Medicamentos Essenciais | 172.672.990,00 | 0,66% |
| Aquisição De Produtos Químicos P/Tratamento De Água Na Provincia | 36.561.937,00 | 0,14% |
| Capacitação Institucional | 10.000.000,00 | 0,04% |
| Comemorações Do 11 De Novembro-Dia Da Independência Nacional | 9.649.609,00 | 0,04% |
| Comemorações Do 4 De Abril | 14.624.775,00 | 0,06% |
| Cooperação Estrangeira Do Sector Da Educação/Cabinda | 14.582.112,00 | 0,06% |
| Cooperação Estrangeira Do Sector Da Saúde/ Cabinda | 145.815.312,00 | 0,56% |
| Cuidados Primários De Saúde | 711.335.644,00 | 2,72% |
| Drenagem E Sist.Captação Fomento Da Prod. Agrícola/Cabinda | 71.395.030,00 | 0,27% |
| Gestão Dos Sistemas De Energia E Águas Nos Municípios | 48.571.071,00 | 0,19% |
| Limpeza E Saneamento | 434.452.775,00 | 1,66% |
| Manutenção De Infra-Estruturas Artístico, Cult. Desportivas | 66.724.984,00 | 0,26% |
| Manutenção Dos Edifícios Públicos/Cabinda | 22.851.210,00 | 0,09% |
| Merenda Escolar | 200.878.252,00 | 0,77% |



DOTAÇÃO ORÇAMENTAL POR ORGÃO

DESPESAS DE FUNCIONAMENTO E DE APOIO AO DESENVOLVIMENTO

| Projecto / Actividade | Valor | % |
|---|------------------|--------|
| Mobilização Social - Cidades Limpas | 60.058.612,00 | 0,23% |
| Operacionalização Das Infraestruturas Institucionais | 28.037.728,00 | 0,11% |
| Operacionalização Das Infraestruturas Sociais | 107.404.108,00 | 0,41% |
| Operacionalização Dos Projectos Água Para Todos | 165.156.090,00 | 0,63% |
| Prestação De Serviços De Educação | 3.667.405.743,00 | 14,03% |
| Prestação De Serviços De Saúde E Saúde Pública | 4.954.864.984,00 | 18,95% |
| Programa De Identificação Da População Escolar-Bata Escolar | 48.281.732,00 | 0,18% |
| Promoção Da Campanha Agrícola | 24.888.137,00 | 0,10% |
| Promoção De Saúde Pública | 75.500.400,00 | 0,29% |
| Promoção Do Desenvolvimento Da Juventude E Do Desporto | 46.430.371,00 | 0,18% |
| Promoção E Fomento De Actividades Artísticas E Culturais | 19.299.219,00 | 0,07% |
| Registo Eleitoral Permanente | 21.123.303,00 | 0,08% |
| Regulação Das Actividades No Domínio Das Águas | 13.710.726,00 | 0,05% |
| Remoção Obstáculos E Engenhos Explosivos | 951.329,00 | 0,00% |
| Serviços De Assistência Social À Famílias E Pessoas Vulneráveis | 42.124.326,00 | 0,16% |
| Serviços De Pediat.E Patolog.Neonatal | 169.688.648,00 | 0,65% |

PROGRAMA DE INVESTIMENTOS PÚBLICOS

| Município / Projecto / Actividade | Total |
|--|-------------------------|
| Total Geral: | 8.153.866.271,00 |
| Belize | 236.503.399,00 |
| Construção Infraestruturas Sociais - Belize Pcp | 99.701.935,00 |
| Projecto Água Para Todos Belize Pcp | 35.395.609,00 |
| Construção E Apetrechamento De Um Cic Cec Município Do Belize | 93.708.960,00 |
| Construção De Infraestruturas De Microfomento Belize- Pcp | 7.696.895,00 |
| Buco Zau | 307.407.685,00 |
| ** Construção Das Infra-Estruturas 60 Casas De Buco Zau | 100.182.934,00 |
| Construção E Apetrechamento Do Posto Policial De Necuto Buco Zau | 31.249.999,00 |
| Construção Infraestruturas Sociais - Buco Zau Pcp | 98.534.784,00 |
| Reabilitação Do Tribunal Do Buco Zau | 30.028.750,00 |
| Projecto Água Para Todos Buco Zau Pcp | 36.720.414,00 |
| Construção De Infraestruturas De Microfomento Buco Zau- Pcp | 10.690.804,00 |
| Cabinda | 6.623.366.689,00 |
| ** Construção Do Mercado Do Bairro Gika Cabinda | 9.473.140,00 |
| ** Construção 500 Casas Realojamento No Bairro Zôngolo Cabinda | 336.089.863,00 |
| ** Execução Terraplanagem E Drenagens Simulambuco E Cabassango Cabinda | 84.100.898,00 |
| ** Reabilitação Pavimento Nos Bairros Lombo L, Amilcar Cabral Cabinda | 100.329.493,00 |
| Construção Parque Estacionamento/Muro De Contenção Em Cabinda | 169.915.880,00 |
| Construção E Montagem De Novo Sistema De Semafórico Do Casco Urbano | 99.000.000,00 |
| Instalação Ramal Mt E Bt, Iluminação Publica Urbanização Do Zongolo | 107.476.274,00 |
| Pavimentação Do Acesso À Rotunda Da República/Cabassango | 92.957.942,00 |
| Construção Infraestruturas Sociais - Cabinda Pcp | 192.427.716,00 |
| ** Construção Infra Estruturas 90 Casas Sociais Do Chibodo Cabinda | 117.449.536,00 |
| **Construção Infraestruturas Apoio Auto Construção Dirigida 2000 Casas | 200.441.109,00 |
| Construção E Apetrechamento Centro Saúde Chimindele Buco Ngoio Cabinda | 110.000.000,00 |
| Projecto Água Para Todos Cabinda Pcp | 30.235.701,00 |
| Construção E Apetrechamento Do Cic-Cec De Chiweça | 69.271.318,00 |



DOTAÇÃO ORÇAMENTAL POR ORGÃO

PROGRAMA DE INVESTIMENTOS PÚBLICOS

| Município / Projecto / Actividade | Total |
|--|-----------------------|
| Reabilitação Do Centro Cultural De Chiloango Fase Ii | 106.410.374,00 |
| Construção Dos Troços Viários De Jamba A Tchizo Cabinda | 77.000.000,00 |
| Construção E Apetrechamento Da Escola T 12 Do Chiweca Cabinda | 104.873.649,00 |
| Construção De Estrada Do Mercado Cabassango, Estrada Subantando | 115.332.152,00 |
| Reabilitação Apetrechamento Da Oficina Empresa Transportes Cabinda | 74.139.780,00 |
| Forn.E Inst. 1 Semi/Indúst.Prod.Sabão Caseiro/Sab.M.Chave Mão | 72.162.537,00 |
| Ampliação E Opimização Das Eta´S 1 E 2 Em Cabinda - Fase Ii | 102.621.522,00 |
| Construção De Infraestruras Interna Para 500 Casas Zôngolo | 142.994.201,00 |
| Construção De Passeios Da Ponte Sobre Rio Lucola/Rotunda Da República | 94.138.935,00 |
| Construção De Posto Policial No Bairro Gika Em Cabinda | 25.450.000,00 |
| Desassoreamento Do Leito Do Rio Lucola - Cabinda | 61.356.968,00 |
| Construção De Drenagem Longitudinal E Transversal No Multiuso Do Mbaca | 99.902.792,00 |
| Resselagem Da Rua Duqui De Chiazzi/Largo Centro Cultural Chiloango | 93.054.448,00 |
| Resselagem Da Rua Largo Centro Cultural Chiloango Até Ponte Rio Lucola | 95.460.743,00 |
| Sinalização Do Casco Urbano E Arredores Da Cidade De Cabinda | 101.000.000,00 |
| Ampliação Da Eta Simindele Para 200m3 E Rede De Distribuição | 71.696.957,00 |
| Reabilitação Do Edifício Da Maternidade Do Hospital Provincial Cabinda | 104.847.313,00 |
| Ampliação Da Rede Águas Da Aldeia Do Yabi A Condominio Ex-Combatentes | 21.376.534,00 |
| Ampliação Da Rede De Distribuição De Água, Bairro Gika Cidade Cabinda | 40.519.034,00 |
| Construção Da Via De Acesso Ao Yabi Em Cabinda | 115.333.587,00 |
| Construção E Apetrechamento Centro Infantil No São Pedro Cabinda | 90.044.571,00 |
| Construção De Infraestruturas De Microfomento Cabinda- Pcp | 10.502.031,00 |
| Construção De Residencia T3 P/ Bakuma Principal Mabokolo | 27.000.000,00 |
| Construção Do Murro De Vedação Do Espaço De Rituais Bakamas Do Tchizo | 34.000.000,00 |
| Construção E Apetrechamento De 3 Casas Protocolares Em Cabinda | 143.897.544,00 |
| Construção E Apetrechamento Posto Fronteiriço De Zenze Lucala-Cabinda | 146.320.869,00 |
| Construção 500 Casas Sociais E Respectivas Infraestruturas, Em Cabinda | 182.317.000,00 |
| Reabilitação Do Palácio Do Governador | 71.410.158,00 |
| Reabilitação Da Rua Da Missão | 87.457.392,00 |
| Reabilitação Da Rua Das Mangueiras | 26.701.270,00 |
| Reabilitação Da Rua Por Detrás Do Estaleiro Da Emcica - Eta 1 | 39.009.132,00 |
| Reabilitação Da Rua Do Liambe À Rua Da Mbalala | 13.457.439,00 |
| Reabilitação Da Rotunda Do Pio À Rotunda Da Administração Municipal | 61.769.591,00 |
| Reabilitação Da Rua Da Rádio | 46.368.865,00 |
| Reparação E Resselagem Da Rua Do Comércio | 281.179.124,00 |
| Construção Da Via De Acesso À Nova Ponte - Buca Ngoio | 185.007.340,00 |
| Resselagem Rotunda Do Aeroporto Atéa Rotunda Do São Pedro | 344.917.375,00 |
| Requalificação Da Estrada Cabinda-Malongo, Resselagem E Separador Central | 1.077.236.235,00 |
| Intervenções Na Estrada Nacional Nº 100 Desde A Nissan Ao Cruzamento Para O Pavilhão Multiusos | 315.930.357,00 |
| Cacongo | 748.909.415,00 |
| ** Construção Da Escola Primária Do Cacongo | 136.594.300,00 |
| Projecto Água Para Todos Cacongo Pcp | 26.391.935,00 |
| Construção E Apetrechamento Do Mercado Fronteiriço Em Massabi | 50.232.494,00 |
| Construção Infraestruturas Sociais - Cacongo Pcp | 149.403.764,00 |
| Construção De Edifício Administrativo No Hospital De Cacongo | 127.089.339,00 |
| Construção De Edifício De Consultas Externas No Hospital Do Cacongo | 86.020.785,00 |



DOTAÇÃO ORÇAMENTAL POR ORGÃO

PROGRAMA DE INVESTIMENTOS PÚBLICOS

| Município / Projecto / Actividade | Total |
|---|-----------------------|
| Construção De Lavandaria No Novo Hospital De Cacongo | 63.176.798,00 |
| Construção De Novo Reservatório De Água Do Luvula 1ª Fase | 110.000.000,00 |
| Vários Municípios-Cabinda | 237.679.083,00 |
| Programa De Água Para Todos - Cabinda 2015 | 237.679.083,00 |

DESPESAS DE NATUREZA POR UNIDADE ORÇAMENTAL

| Unidade Orçamental / Natureza | Valor | % |
|--|--------------------------|----------------|
| Administração Municipal De Belize | 1.111.095.860,00 | 100,00% |
| Despesas Correntes | 871.790.011,00 | 78,46% |
| Despesas Com O Pessoal | 378.174.481,00 | 34,04% |
| Contribuições Do Empregador | 30.253.953,00 | 2,72% |
| Despesas Em Bens E Serviços | 463.361.577,00 | 41,70% |
| Despesas De Capital | 239.305.849,00 | 21,54% |
| Investimentos | 239.305.849,00 | 21,54% |
| Unidade Orçamental / Natureza | Valor | % |
| Administração Municipal De Bucu Zau | 1.296.251.576,00 | 100,00% |
| Despesas Correntes | 1.113.393.148,00 | 85,89% |
| Despesas Com O Pessoal | 494.975.866,00 | 38,19% |
| Contribuições Do Empregador | 43.043.340,00 | 3,32% |
| Despesas Em Bens E Serviços | 575.373.942,00 | 44,39% |
| Despesas De Capital | 182.858.428,00 | 14,11% |
| Investimentos | 182.858.428,00 | 14,11% |
| Unidade Orçamental / Natureza | Valor | % |
| Administração Municipal De Cabinda | 4.293.671.305,00 | 100,00% |
| Despesas Correntes | 3.345.962.920,00 | 77,93% |
| Despesas Com O Pessoal | 2.249.914.544,00 | 52,40% |
| Contribuições Do Empregador | 129.118.419,00 | 3,01% |
| Despesas Em Bens E Serviços | 966.929.957,00 | 22,52% |
| Despesas De Capital | 947.708.385,00 | 22,07% |
| Investimentos | 947.708.385,00 | 22,07% |
| Unidade Orçamental / Natureza | Valor | % |
| Administração Municipal De Cacongo | 1.280.183.374,00 | 100,00% |
| Despesas Correntes | 925.108.098,00 | 72,26% |
| Despesas Com O Pessoal | 419.190.922,00 | 32,74% |
| Contribuições Do Empregador | 32.195.729,00 | 2,51% |
| Despesas Em Bens E Serviços | 473.721.447,00 | 37,00% |
| Despesas De Capital | 355.075.276,00 | 27,74% |
| Investimentos | 355.075.276,00 | 27,74% |
| Unidade Orçamental / Natureza | Valor | % |
| Governo Provincial De Cabinda | 15.823.873.621,00 | 100,00% |
| Despesas Correntes | 9.535.545.430,00 | 60,26% |
| Despesas Com O Pessoal | 4.819.065.769,00 | 30,45% |
| Contribuições Do Empregador | 484.470.036,00 | 3,06% |



DOTAÇÃO ORÇAMENTAL POR ORGÃO

DESPESAS DE NATUREZA POR UNIDADE ORÇAMENTAL

| Unidade Orçamental / Natureza | Valor | % |
|--|-------------------------|----------------|
| Despesas Em Bens E Serviços | 3.323.155.436,00 | 21,00% |
| Subsídios E Transferências Correntes | 908.854.189,00 | 5,74% |
| Despesas De Capital | 6.288.328.191,00 | 39,74% |
| Investimentos | 6.288.328.191,00 | 39,74% |
| Unidade Orçamental / Natureza | Valor | % |
| Hospital Provincial De Cabinda | 1.455.943.128,00 | 100,00% |
| Despesas Correntes | 1.455.943.128,00 | 100,00% |
| Despesas Com O Pessoal | 769.232.435,00 | 52,83% |
| Contribuições Do Empregador | 50.942.800,00 | 3,50% |
| Despesas Em Bens E Serviços | 635.767.893,00 | 43,67% |
| Unidade Orçamental / Natureza | Valor | % |
| Secretaria Prov.De Educação, Ciência E Tecnologia/Cabinda | 8.289.698.086,00 | 100,00% |
| Despesas Correntes | 8.289.698.086,00 | 100,00% |
| Despesas Com O Pessoal | 7.359.403.361,00 | 88,78% |
| Contribuições Do Empregador | 499.986.157,00 | 6,03% |
| Despesas Em Bens E Serviços | 430.308.568,00 | 5,19% |
| Unidade Orçamental / Natureza | Valor | % |
| Secretaria Provincial Da Saúde De Cabinda | 749.207.486,00 | 100,00% |
| Despesas Correntes | 749.207.486,00 | 100,00% |
| Despesas Com O Pessoal | 196.807.036,00 | 26,27% |
| Contribuições Do Empregador | 26.844.591,00 | 3,58% |
| Despesas Em Bens E Serviços | 525.555.859,00 | 70,15% |



DOTAÇÃO ORÇAMENTAL POR ORGÃO

Órgão: Governo Provincial Do Zaire

DESPESAS POR NATUREZA ECONÓMICA

| Natureza | Valor | % |
|---|--------------------------|----------------|
| Total Geral: | 30.203.797.505,00 | 100,00% |
| Despesas Correntes | 18.949.398.143,00 | 62,74% |
| Despesas Com O Pessoal | 10.160.413.899,00 | 33,64% |
| Despesas Com O Pessoal Civil | 10.160.413.899,00 | 33,64% |
| Contribuições Do Empregador | 700.416.648,00 | 2,32% |
| Contribuições Do Empregador Para A Segurança Social | 700.416.648,00 | 2,32% |
| Despesas Em Bens E Serviços | 6.108.245.355,00 | 20,22% |
| Bens | 2.980.840.847,00 | 9,87% |
| Serviços | 3.127.404.508,00 | 10,35% |
| Subsídios E Transferências Correntes | 1.980.322.241,00 | 6,56% |
| Transferências Correntes | 1.980.322.241,00 | 6,56% |
| Despesas De Capital | 11.254.399.362,00 | 37,26% |
| Investimentos | 11.254.399.362,00 | 37,26% |
| Aquisição De Bens De Capital Fixo | 11.254.399.362,00 | 37,26% |

DESPESAS POR FUNÇÃO

| Função | Valor | % |
|--|--------------------------|----------------|
| Total Geral: | 30.203.797.505,00 | 100,00% |
| Serviços Públicos Gerais | 4.383.938.004,00 | 14,51% |
| Órgãos Executivos | 4.383.938.004,00 | 14,51% |
| Educação | 7.660.640.993,00 | 25,36% |
| Ensino Primário | 5.399.248.926,00 | 17,88% |
| Ensino Secundário | 1.633.961.821,00 | 5,41% |
| Serviços Subsidiários À Educação | 301.317.378,00 | 1,00% |
| Ensino Técnico-Profissional | 326.112.868,00 | 1,08% |
| Saúde | 5.483.646.895,00 | 18,16% |
| Serviços Hospitalares Gerais | 2.240.128.228,00 | 7,42% |
| Serviços De Centros Médicos E De Maternidade | 1.171.435.007,00 | 3,88% |
| Serviços De Saúde Pública | 2.053.132.388,00 | 6,80% |
| Produtos, Aparelhos E Equipamentos Médicos | 18.951.272,00 | 0,06% |
| Protecção Social | 1.266.147.126,00 | 4,19% |
| Família E Infância | 66.117.688,00 | 0,22% |
| Sobrevivência | 1.200.029.438,00 | 3,97% |
| Habitação E Serviços Comunitários | 10.315.664.536,00 | 34,15% |
| Desenvolvimento Habitacional | 982.853.265,00 | 3,25% |
| Abastecimento De Água | 1.331.272.252,00 | 4,41% |
| Desenvolvimento Comunitário | 22.851.211,00 | 0,08% |
| Saneamento Básico | 16.452.871,00 | 0,05% |
| Infra-Estrutura Urbana | 7.962.234.937,00 | 26,36% |
| Recreação, Cultura E Religião | 547.421.453,00 | 1,81% |
| Serviços Culturais | 277.421.453,00 | 0,92% |
| Serviços Recreativos E Desportivos | 70.000.000,00 | 0,23% |
| Serviços Religiosos E Outros Serviços À Comunidade | 200.000.000,00 | 0,66% |
| Assuntos Económicos | 486.925.350,00 | 1,61% |
| Agricultura, Sivicultura, Pesca E Caça | 161.358.203,00 | 0,53% |
| Agricultura | 97.374.813,00 | 0,32% |
| Pesca E Caça | 63.983.390,00 | 0,21% |



DOTAÇÃO ORÇAMENTAL POR ORGÃO

DESPESAS POR PROGRAMA

| Programa | Valor | % |
|--|--------------------------|----------------|
| Total Geral: | 30.203.797.505,00 | 100,00% |
| Actividade Permanente | 16.497.486.801,00 | 54,62% |
| Prog.De Desen.Da Act.Com.E Das Infraest.Comerciais Básicas | 55.078.939,00 | 0,18% |
| Prog.De Exp.Da Capacid.De Prod.E Trans.De Energia Eléctrica | 275.071.430,00 | 0,91% |
| Prog.De Prest. De Cuidados Primários E Assist. Hospitalar | 17.708.501,00 | 0,06% |
| Prog.De Reab.E Amp.Das Redes De Distrib.De Energ.Eléctrica | 4.128.542.691,00 | 13,67% |
| Prog.De Reab.E Const.De Infra-Estrut.De Transp.Rodoviário | 2.705.008.000,00 | 8,96% |
| Prog.De Reab.E Exp.Dos Sist.Urbanos De Água E Saneamento | 74.851.782,00 | 0,25% |
| Prog.Nac.De Const.De Infraest.Administrativas E Autárquicas | 25.762.463,00 | 0,09% |
| Programa De Alarg.Da Rede De Equip.Sociais E Infraestruturas | 25.000.000,00 | 0,08% |
| Programa De Apoio A Actividade Económica Da Mulher Rural | 31.991.695,00 | 0,11% |
| Programa De Apoio A Processos Eleitorais | 21.123.303,00 | 0,07% |
| Programa De Apoio Social | 45.702.422,00 | 0,15% |
| Programa De Combate Às Grandes Endemias | 129.429.258,00 | 0,43% |
| Programa De Desenv. Do Ensino Primário E Secundário | 365.287.577,00 | 1,21% |
| Programa De Desenvolvimento Comunitário | 615.670.221,00 | 2,04% |
| Programa De Desenvolvimento Da Agricultura Comercial | 69.953.360,00 | 0,23% |
| Programa De Desenvolvimento E Promoção Do Desporto | 70.000.000,00 | 0,23% |
| Programa De Implantação Do Sistema De Centros Culturais | 50.000.000,00 | 0,17% |
| Programa De Implantação Do Sistema Nacional De Museus | 200.000.000,00 | 0,66% |
| Programa De Melhorias Da Qualidade Dos Serviços De Saúde | 210.450.771,00 | 0,70% |
| Programa De Ordenamento Do Território E Urbanismo | 75.000.000,00 | 0,25% |
| Programa De Prom., Fomento E Desenv. Da Activ. Económica | 63.983.390,00 | 0,21% |
| Programa De Qualidade Ambiental | 75.866.019,00 | 0,25% |
| Programa De Saúde Pública Veterinária | 27.421.453,00 | 0,09% |
| Programa Integrado De Desen.Rural E Combate A Pobreza | 2.880.224.385,00 | 9,54% |
| Programa Água Para Todos | 900.000.000,00 | 2,98% |
| Programa.De Const.De Equipam.Sociais E Edifícios Públicos | 567.183.044,00 | 1,88% |

DESPESAS DE FUNCIONAMENTO E DE APOIO AO DESENVOLVIMENTO

| Projecto / Actividade | Valor | % |
|---|--------------------------|----------------|
| Total Geral: | 18.921.192.680,00 | 100,00% |
| Ações De Apoio Ao Carnaval | 27.421.453,00 | 0,14% |
| Ações De Fomento E Promoção Da Aquicultura | 63.983.390,00 | 0,34% |
| Admin.E Gestão Dos Assuntos Do Estado E Governamentais A Nível Provincial | 5.359.997.207,00 | 28,33% |
| Administração E Gestão De Centros Infantis | 11.274.782,00 | 0,06% |
| Apetrechamento Do Palácio Do Governador\Zaire | 25.000.000,00 | 0,13% |
| Apoio A Famílias Vulneráveis\Zaire | 22.851.211,00 | 0,12% |
| Apoio A Mulher Rural /Zaire | 31.991.695,00 | 0,17% |
| Apoio A Reintegração Dos Refugiados Provenientes Da R.D.C | 22.851.211,00 | 0,12% |
| Apoio As Calamidades E Catástrofes Naturais | 27.421.453,00 | 0,14% |
| Aquisição De Equipamento E Material Veterinário/Zaire | 27.421.453,00 | 0,14% |
| Aquisição De Materiais De Combate A Doenças Do Sono | 18.951.272,00 | 0,10% |
| Comemorações Do 11 De Novembro-Dia Da Independência Nacional | 27.421.453,00 | 0,14% |
| Cuidados Primários De Saúde | 1.067.003.466,00 | 5,64% |
| Efemérides E Datas Comemorativas | 18.280.969,00 | 0,10% |
| Fomento Cultura Feijão, Mandioca, Batata Rena, Milho E Soja\Zaire | 69.953.360,00 | 0,37% |
| Gestão Dos Sistemas De Água Nos Municípios Do Zaire | 74.851.782,00 | 0,40% |



DOTAÇÃO ORÇAMENTAL POR ORGÃO

DESPESAS DE FUNCIONAMENTO E DE APOIO AO DESENVOLVIMENTO

| Projecto / Actividade | Valor | % |
|--|------------------|--------|
| Limpeza E Saneamento | 16.452.871,00 | 0,09% |
| Merenda Escolar | 301.317.378,00 | 1,59% |
| Mobilização Social - Cidades Limpas | 90.087.918,00 | 0,48% |
| Operacionalização Das Infraestruturas Institucionais | 42.056.592,00 | 0,22% |
| Operacionalização Das Infraestruturas Sociais | 161.106.162,00 | 0,85% |
| Operacionalização Dos Projectos Água Para Todos | 177.860.409,00 | 0,94% |
| Prestação De Serviços De Educação | 6.994.036.038,00 | 36,96% |
| Prestação De Serviços De Saúde E Saúde Pública | 4.059.054.899,00 | 21,45% |
| Programa De Combate A Cólera | 129.429.258,00 | 0,68% |
| Programa De Educação Ambiental A Nivel Nacional | 31.991.695,00 | 0,17% |
| Registo Eleitoral Permanente | 21.123.303,00 | 0,11% |

PROGRAMA DE INVESTIMENTOS PÚBLICOS

| Município / Projecto / Actividade | Total |
|--|--------------------------|
| Total Geral: | 11.282.604.825,00 |
| Cuimba | 941.790.190,00 |
| Reabilitação E Ampliação Do Hospital Municipal Do Cuimba | 1.499.499,00 |
| Projecto Água Para Todos Cuimba Pcp | 37.047.307,00 |
| Construção Da Via Urbana Rua 10 De Dezembro No Kuimba | 300.000.000,00 |
| Construção De Infraestrutura De Microfomento Cuimba - Pcp | 9.160.907,00 |
| Construção Da Via Urbana Rua Álvaro Buta No Kuimba | 300.000.000,00 |
| Construção Da Via Urbana Rua Da Terra Nova No Kuimba | 35.008.000,00 |
| Construção De Central Térmica No Kuimba | 115.071.430,00 |
| Construção Infraestruturas Sociais Cuimba Pcp | 144.003.047,00 |
| Mbanza Kongo | 4.448.308.065,00 |
| Construção Do Edifício Administrativo Nº 3 Do Governo Mbanza Congo | 25.762.463,00 |
| Construção Das Casas De Funções Mbanza Congo | 75.000.000,00 |
| Construção De Casas Da Cultura/Zaire | 50.000.000,00 |
| Construção De Um Edifício Para Técnicos Sagrada Esperança Mbanza Congo | 140.000.000,00 |
| Construção Escola Média Enfermagem (Cr.Adic.)/Zaire | 129.392.501,00 |
| Reabilitação E Ampliação Da Escola Dr. António Agostinho Neto | 3.254.126,00 |
| Projecto Água Para Todos Mbanza Cong Pcp | 6.883.317,00 |
| Construção Da Escola Nº 271 No Município De Mbanza Congo | 178.000.000,00 |
| Requalificação Paisagistica De Mbanza Congo/Zaire | 75.000.000,00 |
| Construção Da Via Urbana Da Rua Posterior Do Bairro Martins Kidito | 300.000.000,00 |
| Construção Da Via Urbana Da Kianganga | 300.000.000,00 |
| Construção Da Via Urbana Da Rua Do Campo Alvaro Buta Em Mbanza Congo | 300.000.000,00 |
| Construção Da Via Urbana Da Rua Do Madungo Em Mbanza Congo | 300.000.000,00 |
| Construção Da Via Urbana Da Rua 4 De Fevereiro Em Mbanza Congo | 300.000.000,00 |
| Construção De Vias Urbanas Da Antiga Pista Mbanza Congo | 350.000.000,00 |
| Construção Da Via Urbana Radial 11 De Novembro | 220.000.000,00 |
| Construção Infraestruturas Sociais - Mbanza Congo Pcp | 168.178.096,00 |
| Construção De Infraestrutura De Microfomento Mbanza Congo - Pcp | 8.009.709,00 |
| Construção De Um Edifício No Alvaro Buta Em Mbanza Congo | 218.827.853,00 |
| Construção Um Edifício Para Técnicos Na Antiga Pista Em Mbanza Congo | 100.000.000,00 |
| Reabilitação Igreja Mbanza Kongo Kulumbimbi | 200.000.000,00 |
| Reabilitação Museu Mbanza Kongo Reabilitação E Ampliação Muesu Dos Reis Do Kongo | 200.000.000,00 |



DOTAÇÃO ORÇAMENTAL POR ORGÃO

PROGRAMA DE INVESTIMENTOS PÚBLICOS

| Município / Projecto / Actividade | Total |
|---|-------------------------|
| Reabilitação Pontos De Água Mbanza Kongo Fonte De Agua Ntentembua | 200.000.000,00 |
| Reabilitação Pontos De Água Mbanza Kongo Requalificação Da Fonte De Água Kilumbo - M. Kongo | 200.000.000,00 |
| Reabilitação Pontos De Água Mbanza Kongo Requalificação Da Fonte De Água Madungo - M. Kongo | 200.000.000,00 |
| Reabilitação Pontos De Água Mbanza Kongo Requalificação Da Fonte De Água Santa - Mba. Kongo | 200.000.000,00 |
| Nzeto | 1.422.195.789,00 |
| Construção De 120 Casas Para Técnicos Nzeto/Zaire | 8.987.919,00 |
| Projecto Água Para Todos Nzeto Pcp | 33.731.550,00 |
| Construção De Instituto Médio De Saúde/Zaire | 808.875,00 |
| Construção De Centro De Saúde De 50 Camas Nzeto/Zaire | 7.708.501,00 |
| Construção Da Via Rápida Urbana Do Kinganga No Nzeto | 300.000.000,00 |
| Construção Da Via Urbana Da Kimbango No N'Zeto | 300.000.000,00 |
| Construção Da Via Urbana Rua Do Kibonga No Nzeto | 300.000.000,00 |
| Construção Da Via Urbana Rua Poder Popular No N'Zeto | 300.000.000,00 |
| Construção Infraestruturas Sociais - Nzeto Pcp | 163.133.693,00 |
| Construção De Infraestrutura De Microfomento Nzeto - Pcp | 7.825.251,00 |
| Nóqui | 1.694.246.194,00 |
| Construção Infraestruturas Sociais Nóqui Pcp | 99.224.107,00 |
| Projecto Água Para Todos Noqui Pcp | 44.279.473,00 |
| Construção Da Via Urbana Rua Do Bairro Ntongui No Noqui | 300.000.000,00 |
| Construção Da Via Urbanas Do Bairro Tongui Sede No Noqui | 603.156.389,00 |
| Construção De Central Térmica No Nóqui | 160.000.000,00 |
| Construção De Um Hospital Municipal No Nóqui | 180.000.000,00 |
| Construção Via Urbana No Mingiengie No Noqui | 300.000.000,00 |
| Construção De Infraestrutura De Microfomento Noqui - Pcp | 7.586.225,00 |
| Soyo | 1.514.731.360,00 |
| Construção De Instituto Médio Politécnico /Zaire | 53.832.075,00 |
| Construção De Um Edifício Para Técnicos No Soyo | 70.999.999,00 |
| Projecto Água Para Todos Soyo Pcp | 33.011.259,00 |
| Construção Da Via Urbana Da Rua Da Paroquia No Soyo | 300.000.000,00 |
| Construção Da Via Urbana Da Rua Das 100 Casas No Soyo | 300.000.000,00 |
| Construção Da Via Urbana Da Rua Do Mercado No Soyo | 300.000.000,00 |
| Construção Da Via Urbana Da Rua Principal Do Soyo | 300.000.000,00 |
| Construção De Infraestrutura De Microfomento Soyo - Pcp | 7.907.985,00 |
| Construção Infraestruturas Sociais - Soyo Pcp | 148.980.042,00 |
| Tomboco | 1.036.254.288,00 |
| Construção Da Maternidade Do Tomboco/Zaire | 10.000.000,00 |
| Projecto Água Para Todos Tomboco Pcp | 23.607.155,00 |
| Construção De Centro De Saúde De 25 Camas Tomboco/Zaire | 10.000.000,00 |
| Construção De 150 Casas Para Técnicos Tomboco/Zaire | 1.854.450,00 |
| Construção Da Via Urbana Rua Da Missão No Tomboco | 299.580.645,00 |
| Construção Via Urbana Da Pista No Tomboco | 225.386.302,00 |
| Construção Da Via Urbana Da Rua Do Mongo No Tomboco | 300.000.000,00 |
| Construção Administração E Residências Dos Administradores Kinximba | 67.602.399,00 |
| Construção De Infraestrutura De Microfomento Tomboco - Pcp | 10.005.640,00 |
| Construção Infraestruturas Sociais - Tomboco Pcp | 88.217.697,00 |



DOTAÇÃO ORÇAMENTAL POR ORGÃO

PROGRAMA DE INVESTIMENTOS PÚBLICOS

| Município / Projecto / Actividade | Total |
|---|-----------------------|
| Vários Municípios-Zaire | 225.078.939,00 |
| Construção Do Pavilhão Gimnodesportivo Soyo (Cr.Adic) Zaire | 70.000.000,00 |
| Programa-Água Para Todos Zaire 2015 | 100.000.000,00 |
| Construção Do Mercado Do Luvo/Zaire | 55.078.939,00 |

DESPESAS DE NATUREZA POR UNIDADE ORÇAMENTAL

| Unidade Orçamental / Natureza | Valor | % |
|--|-------------------------|----------------|
| Administração Municipal De Mbanza Congo | 3.835.278.386,00 | 100,00% |
| Despesas Correntes | 2.715.118.893,00 | 70,79% |
| Despesas Com O Pessoal | 2.027.686.061,00 | 52,87% |
| Contribuições Do Empregador | 129.537.904,00 | 3,38% |
| Despesas Em Bens E Serviços | 557.894.928,00 | 14,55% |
| Despesas De Capital | 1.120.159.493,00 | 29,21% |
| Investimentos | 1.120.159.493,00 | 29,21% |
| Administração Municipal Do Cuimba | 1.396.166.607,00 | 100,00% |
| Despesas Correntes | 1.198.945.914,00 | 85,87% |
| Despesas Com O Pessoal | 681.716.581,00 | 48,83% |
| Contribuições Do Empregador | 48.231.681,00 | 3,45% |
| Despesas Em Bens E Serviços | 468.997.652,00 | 33,59% |
| Despesas De Capital | 197.220.693,00 | 14,13% |
| Investimentos | 197.220.693,00 | 14,13% |
| Administração Municipal Do Noqui | 1.491.557.344,00 | 100,00% |
| Despesas Correntes | 1.164.220.616,00 | 78,05% |
| Despesas Com O Pessoal | 599.133.787,00 | 40,17% |
| Contribuições Do Empregador | 40.248.639,00 | 2,70% |
| Despesas Em Bens E Serviços | 524.838.190,00 | 35,19% |
| Despesas De Capital | 327.336.728,00 | 21,95% |
| Investimentos | 327.336.728,00 | 21,95% |
| Administração Municipal Do Nzeto | 1.801.110.464,00 | 100,00% |
| Despesas Correntes | 1.589.410.538,00 | 88,25% |
| Despesas Com O Pessoal | 1.075.738.958,00 | 59,73% |
| Contribuições Do Empregador | 78.375.000,00 | 4,35% |
| Despesas Em Bens E Serviços | 421.807.079,00 | 23,42% |
| Subsídios E Transferências Correntes | 13.489.501,00 | 0,75% |
| Despesas De Capital | 211.699.926,00 | 11,75% |
| Investimentos | 211.699.926,00 | 11,75% |
| Administração Municipal Do Soyo | 2.848.960.086,00 | 100,00% |
| Despesas Correntes | 2.652.051.368,00 | 93,09% |
| Despesas Com O Pessoal | 1.966.182.240,00 | 69,01% |
| Contribuições Do Empregador | 121.380.164,00 | 4,26% |



DOTAÇÃO ORÇAMENTAL POR ORGÃO

DESPESAS DE NATUREZA POR UNIDADE ORÇAMENTAL

| Unidade Orçamental / Natureza | Valor | % |
|--|--------------------------|----------------|
| Despesas Em Bens E Serviços | 549.176.408,00 | 19,28% |
| Subsídios E Transferências Correntes | 15.312.556,00 | 0,54% |
| Despesas De Capital | 196.908.718,00 | 6,91% |
| Investimentos | 196.908.718,00 | 6,91% |
| Unidade Orçamental / Natureza | Valor | % |
| Administração Municipal Do Tomboco | 1.439.450.097,00 | 100,00% |
| Despesas Correntes | 1.266.574.735,00 | 87,99% |
| Despesas Com O Pessoal | 731.436.940,00 | 50,81% |
| Contribuições Do Empregador | 60.090.616,00 | 4,17% |
| Despesas Em Bens E Serviços | 475.047.179,00 | 33,00% |
| Despesas De Capital | 172.875.362,00 | 12,01% |
| Investimentos | 172.875.362,00 | 12,01% |
| Unidade Orçamental / Natureza | Valor | % |
| Direcção Prov.De Educação, Ciência E Tecnologia/Zaire | 2.298.352.706,00 | 100,00% |
| Despesas Correntes | 2.298.352.706,00 | 100,00% |
| Despesas Com O Pessoal | 1.401.802.370,00 | 60,99% |
| Contribuições Do Empregador | 106.826.207,00 | 4,65% |
| Despesas Em Bens E Serviços | 789.697.497,00 | 34,36% |
| Subsídios E Transferências Correntes | 26.632,00 | 0,00% |
| Unidade Orçamental / Natureza | Valor | % |
| Direcção Provincial De Saúde Do Zaire | 658.146.288,00 | 100,00% |
| Despesas Correntes | 658.146.288,00 | 100,00% |
| Despesas Com O Pessoal | 298.487.537,00 | 45,35% |
| Contribuições Do Empregador | 27.557.582,00 | 4,19% |
| Despesas Em Bens E Serviços | 332.101.169,00 | 50,46% |
| Unidade Orçamental / Natureza | Valor | % |
| Governo Provincial Do Zaire | 13.883.359.302,00 | 100,00% |
| Despesas Correntes | 4.855.160.860,00 | 34,97% |
| Despesas Com O Pessoal | 1.107.093.260,00 | 7,97% |
| Contribuições Do Empregador | 73.918.855,00 | 0,53% |
| Despesas Em Bens E Serviços | 1.722.655.193,00 | 12,41% |
| Subsídios E Transferências Correntes | 1.951.493.552,00 | 14,06% |
| Despesas De Capital | 9.028.198.442,00 | 65,03% |
| Investimentos | 9.028.198.442,00 | 65,03% |
| Unidade Orçamental / Natureza | Valor | % |
| Hospital Provincial Do Zaire | 551.416.225,00 | 100,00% |
| Despesas Correntes | 551.416.225,00 | 100,00% |
| Despesas Com O Pessoal | 271.136.165,00 | 49,17% |
| Contribuições Do Empregador | 14.250.000,00 | 2,58% |
| Despesas Em Bens E Serviços | 266.030.060,00 | 48,24% |



DOTAÇÃO ORÇAMENTAL POR ORGÃO

Órgão: Governo Provincial Do Uige

DESPESAS POR NATUREZA ECONÓMICA

| Natureza | Valor | % |
|---|--------------------------|----------------|
| Total Geral: | 51.348.081.751,00 | 100,00% |
| Despesas Correntes | 45.838.867.282,00 | 89,27% |
| Despesas Com O Pessoal | 27.321.877.611,00 | 53,21% |
| Despesas Com O Pessoal Civil | 27.321.877.611,00 | 53,21% |
| Contribuições Do Empregador | 2.147.178.616,00 | 4,18% |
| Contribuições Do Empregador Para A Segurança Social | 2.147.178.616,00 | 4,18% |
| Despesas Em Bens E Serviços | 13.199.363.162,00 | 25,71% |
| Bens | 6.793.477.738,00 | 13,23% |
| Serviços | 6.405.885.424,00 | 12,48% |
| Subsídios E Transferências Correntes | 3.170.447.893,00 | 6,17% |
| Transferências Correntes | 3.170.447.893,00 | 6,17% |
| Despesas De Capital | 5.509.214.469,00 | 10,73% |
| Investimentos | 5.509.214.469,00 | 10,73% |
| Aquisição De Bens De Capital Fixo | 5.509.214.469,00 | 10,73% |

DESPESAS POR FUNÇÃO

| Função | Valor | % |
|--|--------------------------|----------------|
| Total Geral: | 51.348.081.751,00 | 100,00% |
| Serviços Públicos Gerais | 7.785.176.590,00 | 15,16% |
| Órgãos Executivos | 7.785.176.590,00 | 15,16% |
| Educação | 27.236.455.171,00 | 53,04% |
| Ensino Primário | 23.990.252.133,00 | 46,72% |
| Ensino Secundário | 2.079.087.173,00 | 4,05% |
| Serviços Subsidiários À Educação | 803.513.008,00 | 1,56% |
| Ensino Técnico-Profissional | 363.602.857,00 | 0,71% |
| Saúde | 9.786.179.278,00 | 19,06% |
| Serviços Hospitalares Gerais | 4.021.225.117,00 | 7,83% |
| Serviços Hospitalares Especializados | 328.750.318,00 | 0,64% |
| Serviços De Centros Médicos E De Maternidade | 2.845.342.576,00 | 5,54% |
| Serviços De Saúde Pública | 2.590.861.267,00 | 5,05% |
| Protecção Social | 1.423.757.132,00 | 2,77% |
| Família E Infância | 46.541.752,00 | 0,09% |
| Velhice | 20.109.064,00 | 0,04% |
| Sobrevivência | 1.357.106.316,00 | 2,64% |
| Habitação E Serviços Comunitários | 4.055.441.660,00 | 7,90% |
| Desenvolvimento Habitacional | 146.564.304,00 | 0,29% |
| Abastecimento De Água | 1.246.698.787,00 | 2,43% |
| Infra-Estrutura Urbana | 2.662.178.569,00 | 5,18% |
| Recreação, Cultura E Religião | 34.085.140,00 | 0,07% |
| Serviços Recreativos E Desportivos | 34.085.140,00 | 0,07% |
| Assuntos Económicos | 980.635.293,00 | 1,91% |
| Agricultura, Sivicultura, Pesca E Caça | 135.440.153,00 | 0,26% |
| Agricultura | 113.502.991,00 | 0,22% |
| Pesca E Caça | 21.937.162,00 | 0,04% |
| Transportes | 835.189.498,00 | 1,63% |
| Transporte Rodoviário | 835.189.498,00 | 1,63% |
| Assuntos Económicos Gerais, Comerciais E Laborais | 10.005.642,00 | 0,02% |



DOTAÇÃO ORÇAMENTAL POR ORGÃO

DESPESAS POR PROGRAMA

| Programa | Valor | % |
|---|--------------------------|----------------|
| Total Geral: | 51.348.081.751,00 | 100,00% |
| Actividade Permanente | 40.469.322.826,00 | 78,81% |
| Prog.De Prest. De Cuidados Primários E Assist. Hospitalar | 12.942.926,00 | 0,03% |
| Prog.De Reab.E Const. Das Infraestruturas Económ.Básicas | 71.532.980,00 | 0,14% |
| Prog.De Reab.E Const.De Infra-Estrut.De Transp.Rodoviário | 822.071.352,00 | 1,60% |
| Programa De Apoio A Processos Eleitorais | 21.123.303,00 | 0,04% |
| Programa De Apoio E Fomento Da Produção Animal | 89.713.122,00 | 0,17% |
| Programa De Apoio Social | 46.541.752,00 | 0,09% |
| Programa De Capacitação Institucional | 38.739.018,00 | 0,08% |
| Programa De Desenv. Do Ensino Primário E Secundário | 1.023.761.319,00 | 1,99% |
| Programa De Desenvolvimento Da Aquicultura | 21.937.162,00 | 0,04% |
| Programa De Desenvolvimento E Promoção Do Desporto | 34.085.140,00 | 0,07% |
| Programa De Fomento Da Actividade Produtiva Agrícola | 23.789.869,00 | 0,05% |
| Programa De Gestão E Ampliação Da Rede Sanitária | 500.452.992,00 | 0,97% |
| Programa De Qualidade Ambiental | 46.351.487,00 | 0,09% |
| Programa Integrado De Desen.Rural E Combate A Pobreza | 7.436.606.310,00 | 14,48% |
| Programa Água Para Todos | 200.000.000,00 | 0,39% |
| Programa.De Const.De Equipam.Sociais E Edifícios Públicos | 489.110.193,00 | 0,95% |

DESPESAS DE FUNCIONAMENTO E DE APOIO AO DESENVOLVIMENTO

| Projecto / Actividade | Valor | % |
|---|--------------------------|----------------|
| Total Geral: | 45.992.253.274,00 | 100,00% |
| Ações De Fomento E Promoção Da Aquicultura | 21.937.162,00 | 0,05% |
| Ações De Imunização (Pav) | 122.386.328,00 | 0,27% |
| Admin.E Gestão Dos Assuntos Do Estado E Governamentais A Nível Provincial | 8.660.689.993,00 | 18,83% |
| Apet. Novas Unidades Hospitalares Em Varios Municipios/Uíge | 12.942.926,00 | 0,03% |
| Apetrechamento De Novas Unidades Escolares | 399.807.184,00 | 0,87% |
| Apetrechamento De Novas Unidades Hospitalares | 38.828.778,00 | 0,08% |
| Apoio A Actividades Desportivas E Recreativas Municipais E Comuns/Uíge | 34.085.140,00 | 0,07% |
| Apoio Às Famílias Mais Carentes | 46.541.752,00 | 0,10% |
| Aquisição De Máquinas,Equip. E Ferramentas | 28.098.233,00 | 0,06% |
| Campanha De Vacinação Animal | 89.713.122,00 | 0,20% |
| Comemorações Do 11 De Novembro-Dia Da Independência Nacional | 4.589.478,00 | 0,01% |
| Comemorações Do 17 De Setembro-Dia Do Herói Nacional | 3.675.429,00 | 0,01% |
| Comemorações Do 4 De Abril | 3.675.429,00 | 0,01% |
| Comemorações Do 4 De Fevereiro | 3.675.429,00 | 0,01% |
| Criação De Base De Dados Para Administração Electrónica/Uíge | 16.280.025,00 | 0,04% |
| Cuidados Primários De Saúde | 2.845.342.576,00 | 6,19% |
| Efemérides E Datas Comemorativas | 20.108.272,00 | 0,04% |
| Equip.Process.Dados | 5.900.000,00 | 0,01% |
| Formação E Capacitação De Funcionários Admin. Municipais /Uíge | 22.458.993,00 | 0,05% |
| Fortalecimento Da Cadeia De Produção De Sementes | 23.789.869,00 | 0,05% |
| Gestão Das Centralidades E Unidades Urbanas | 23.643.059,00 | 0,05% |
| Gestão E Manutenção Das Infraestruturas/Uíge | 36.561.937,00 | 0,08% |
| Merenda Escolar | 803.513.008,00 | 1,75% |
| Mobilização Social - Cidades Limpas | 240.234.448,00 | 0,52% |
| Operacionalização Das Infraestruturas Institucionais | 112.150.912,00 | 0,24% |
| Operacionalização Das Infraestruturas Sociais | 429.616.432,00 | 0,93% |



DOTAÇÃO ORÇAMENTAL POR ORGÃO

DESPESAS DE FUNCIONAMENTO E DE APOIO AO DESENVOLVIMENTO

| Projecto / Actividade | Valor | % |
|---|-------------------|--------|
| Operacionalização Dos Projectos Água Para Todos | 554.755.076,00 | 1,21% |
| Pinturas Dos Imóveis - Uíge | 34.971.043,00 | 0,08% |
| Prestação De Assistência Social | 20.109.064,00 | 0,04% |
| Prestação De Serviços De Educação | 25.009.373.660,00 | 54,38% |
| Prestação De Serviços De Saúde E Saúde Pública | 6.159.546.074,00 | 13,39% |
| Programa De Educação Ambiental A Nivel Nacional | 46.351.487,00 | 0,10% |
| Registo Eleitoral Permanente | 21.123.303,00 | 0,05% |
| Serviços De Reabilitação Física | 95.777.653,00 | 0,21% |

PROGRAMA DE INVESTIMENTOS PÚBLICOS

| Município / Projecto / Actividade | Total |
|--|-------------------------|
| Total Geral: | 5.355.828.477,00 |
| Alto Cauale | 275.435.432,00 |
| Projecto Água Para Todos Cangola Pcp | 36.666.667,00 |
| Construção E Apetrechamento De Uma Escola De 24 Salas Em Kangola | 34.000.000,00 |
| Construção Infraestruturas Sociais - Cangola Pcp | 90.219.989,00 |
| Construção E Apetrechamento Hospital Municipal Kangola Blocos 8,9,10 | 100.000.000,00 |
| Construção De Infraestruturas De Microfomento Cangola - Pcp | 14.548.776,00 |
| Ambuíla | 335.296.028,00 |
| Construção Infraestruturas Sociais - Ambuíla Pcp | 146.752.685,00 |
| Construção De Infraestrutura De Microfomento Ambuíla - Pcp | 10.556.296,00 |
| Construção E Apetrechamento De Uma Escola De 24 Salas Em Ambuíla | 70.000.000,00 |
| Projecto Água Para Todos Ambuíla Pcp | 7.987.047,00 |
| Construção E Apetrechamento Hospital Municipal Ambuíla Blocos 8,9,10 | 100.000.000,00 |
| Bembe | 825.378.676,00 |
| Construção Infraestruturas Sociais - Bembe Pcp | 92.417.390,00 |
| Construção De Infraestrutura De Microfomento Bembe - Pcp | 10.007.525,00 |
| Projecto Água Para Todos Bembe Pcp | 35.551.625,00 |
| Construção E Apetrechamento De 1 Escola De 24 Salas De Aulas No Bembe | 100.000.000,00 |
| Asfaltagem Das Ruas Da Vila Do Bembe Uíge | 487.402.136,00 |
| Construção E Apetrechamento Hospital Municipal Bembe Bloco 8,9,10 | 100.000.000,00 |
| Buengas | 236.287.497,00 |
| Construção Infraestruturas Sociais - Buengas Pcp | 95.819.627,00 |
| Construção De Infraestrutura De Microfomento Buengas - Pcp | 12.949.716,00 |
| Projecto Água Para Todos Buengas Pcp | 31.518.154,00 |
| Construção E Apetrechamento De Uma Escola De 24 Salas Nos Buengas | 70.000.000,00 |
| Construção E Apetrechamento De Uma Escola De 6 Salas No Cuilo Cambozo | 13.000.000,00 |
| Construção E Apetrechamento De Uma Escola De 6 Salas Nos Buengas Norte | 13.000.000,00 |
| Bungo | 166.648.414,00 |
| Construção Infraestruturas Sociais - Bungo Pcp | 92.394.929,00 |
| Construção De Infraestrutura De Microfomento Bungo - Pcp | 8.808.114,00 |
| Construção E Apetrechamento De Uma Escola De 24 Salas No Bungo | 28.778.704,00 |
| Projecto Água Para Todos Bungo Pcp | 36.666.667,00 |
| Damba | 318.493.980,00 |
| Construção De Infraestrutura De Microfomento Damba - Pcp | 11.198.776,00 |
| Reabilitação Do Palacio Da Justiça Da Damba Uíge | 107.840.716,00 |



DOTAÇÃO ORÇAMENTAL POR ORGÃO

PROGRAMA DE INVESTIMENTOS PÚBLICOS

| Município / Projecto / Actividade | Total |
|--|-----------------------|
| Projecto Água Para Todos Damba Pcp | 30.666.667,00 |
| Construção E Apetrechamento De Uma Escola De 24 Salas Na Damba | 72.116.708,00 |
| Construção Infraestruturas Sociais - Damba Pcp | 96.671.113,00 |
| Dange-Quitexe | 137.344.998,00 |
| Projecto Água Para Todos Quitexe Pcp | 36.666.667,00 |
| Construção De Infraestrutura De Microfomento Quitexe - Pcp | 10.005.820,00 |
| Construção Infraestruturas Sociais - Quitexe Pcp | 90.672.511,00 |
| Maquela Do Zombo | 305.097.177,00 |
| Construção E Apetrechamento Hospital Municipal Maquela / Uíge | 71.451.428,00 |
| Construção De Infraestrutura De Microfomento Maquela Do Zombo - Pcp | 10.602.209,00 |
| Projecto Água Para Todos Maquela Zombo Pcp | 31.693.316,00 |
| Construção E Apetrechamento De Uma Escola De 24 Salas Em Maquela | 9.880.703,00 |
| Construção E Apetrechamento De Uma Escola De 6 Salas No Sacandica Luai | 13.000.000,00 |
| Construção E Apetrechamento De Uma Escola De 6 Salas No Sacandica 1 | 13.000.000,00 |
| Construção E Apetrechamento De Uma Escola 6 Salas No Sacandica Kinfuku | 13.000.000,00 |
| Construção Infraestruturas Sociais - Maquela Do Zombo Pcp | 142.469.521,00 |
| Milunga | 289.819.263,00 |
| Projecto Água Para Todos Milunga Pcp | 28.184.588,00 |
| Construção E Apetrechamento De Uma Escola De 24 Salas Em Milunga | 22.443.542,00 |
| Construção E Apetrechamento De Uma Escola De 6 Salas Em Macolo | 13.000.000,00 |
| Construção E Apetrechamento De Uma Escola De 6 Salas Em Massau Kissang | 13.000.000,00 |
| Construção E Apetrechamento De Uma Escola De 6 Salas Em Massau 1 | 13.000.000,00 |
| Construção Infraestruturas Sociais - Milunga Pcp | 90.185.493,00 |
| Construção De Infraestrutura De Microfomento Milunga - Pcp | 10.005.640,00 |
| Construção E Apetrechamento Hospital Municipal Milunga Blocos 8,9,10 | 100.000.000,00 |
| Mucaba | 278.508.020,00 |
| Projecto Água Para Todos Mucaba Pcp | 33.395.976,00 |
| Construção E Apetrechamento De Uma Escola De 12 Salas No Mucaba Uige | 70.000.000,00 |
| Construção Infraestruturas Sociais - Mucaba Pcp | 94.509.835,00 |
| Construção E Apetrechamento De Uma Escola De 12 Salas No Mucaba 2 Uige | 70.000.000,00 |
| Construção De Infraestrutura De Microfomento Mucaba - Pcp | 10.602.209,00 |
| Negage | 215.602.786,00 |
| Projecto Água Para Todos Negage Pcp | 35.281.101,00 |
| Construção E Apetrechamento De Uma Escola De 24 Salas No Negage | 31.915.973,00 |
| Construção Infraestruturas Sociais - Negage Pcp | 140.616.805,00 |
| Construção De Infraestrutura De Microfomento Negage - Pcp | 7.788.907,00 |
| Pombo | 189.731.991,00 |
| Projecto Água Para Todos Sanza Pombo Pcp | 42.888.917,00 |
| Construção E Apetrechamento De Uma Escola De 24 Salas No Sanza Pombo | 4.951.847,00 |
| Construção De Infraestrutura De Microfomento Sanza Pombo - Pcp | 4.457.418,00 |
| Construção Infraestruturas Sociais - Sanza Pombo Pcp | 137.433.809,00 |
| Puri | 137.398.355,00 |
| Projecto Água Para Todos Puri Pcp | 29.451.368,00 |
| Construção Infraestruturas Sociais Puri Pcp | 98.941.345,00 |
| Construção De Infraestrutura De Microfomento Puri - Pcp | 9.005.642,00 |



DOTAÇÃO ORÇAMENTAL POR ORGÃO

PROGRAMA DE INVESTIMENTOS PÚBLICOS

| Município / Projecto / Actividade | Total |
|--|-----------------------|
| Quimbele | 226.156.366,00 |
| Projecto Água Para Todos Quimbele Pcp | 16.671.261,00 |
| Construção E Apetrechamento De Uma Escola De 24 Salas Em Quimbele | 37.112.531,00 |
| Construção E Apetrechamento De Uma Escola De 6 Salas No Alto Zaza | 13.000.000,00 |
| Construção E Apetrechamento De Uma Escola De 6 Salas No Cuango | 13.000.000,00 |
| Construção De Infraestrutura De Microfomento Quimbele - Pcp | 10.479.032,00 |
| Construção Infraestruturas Sociais - Quimbele Pcp | 135.893.542,00 |
| Songo | 138.538.999,00 |
| Projecto Água Para Todos Songo Pcp | 33.076.950,00 |
| Construção E Apetrechamento De Uma Escola De 24 Salas No Songo | 2.561.311,00 |
| Construção De Infraestrutura De Microfomento Songo - Pcp | 10.005.642,00 |
| Construção Infraestruturas Sociais - Songo Pcp | 92.895.096,00 |
| Uíge | 980.090.495,00 |
| Reabilitação Das Ruas Da Cidade Do Uíge | 134.669.216,00 |
| Reabilitação Hospital Municipal Uíge | 29.001.564,00 |
| Reabilitação Da Estrada Do Bairro Candombe Novo No Uíge | 100.000.000,00 |
| Reabilitação Da Estrada Do Kimpa Vita No Uíge | 100.000.000,00 |
| Construção Da Unidade Da Policia De Intervenção Rapida No Uíge | 100.000.000,00 |
| Reabilitação Do Gabinete De Estudos E Planeamento Uíge | 50.708.240,00 |
| Construção De Uma Escola De 30 Salas De Aulas Uíge/Nguengué | 75.000.000,00 |
| Construção E Apetrechamento De 1 Escola Com 24 Salas Aulas Uíge | 75.000.000,00 |
| Construção E Apetrechamento De 1 Escola De 24 Salas De Aulas No Uíge 2 | 50.000.000,00 |
| Construção E Apetrechamento De 1 Escola De 24 Salas De Aulas No Uíge 3 | 70.000.000,00 |
| Construção Infraestruturas Sociais Uíge Pcp | 160.129.093,00 |
| Projecto Água Para Todos Uíge Pcp | 25.576.740,00 |
| Construção De Infraestrutura De Microfomento Uíge - Pcp | 10.005.642,00 |
| Vários Municípios-Uíge | 300.000.000,00 |
| Programa Agua Para Todos Uíge 2015 | 200.000.000,00 |
| Construção 1 Administração Municipal No Bembe - Uíge. | 100.000.000,00 |

DESPESAS DE NATUREZA POR UNIDADE ORÇAMENTAL

| Unidade Orçamental / Natureza | Valor | % |
|---|-----------------------|----------------|
| Administração Municipal Da Cangola | 743.456.264,00 | 100,00% |
| Despesas Correntes | 495.011.400,00 | 66,58% |
| Despesas Com O Pessoal | 108.072.479,00 | 14,54% |
| Contribuições Do Empregador | 7.104.575,00 | 0,96% |
| Despesas Em Bens E Serviços | 379.834.346,00 | 51,09% |
| Despesas De Capital | 248.444.864,00 | 33,42% |
| Investimentos | 248.444.864,00 | 33,42% |
| Unidade Orçamental / Natureza | Valor | % |
| Administração Municipal Da Damba | 879.696.040,00 | 100,00% |
| Despesas Correntes | 734.150.052,00 | 83,45% |
| Despesas Com O Pessoal | 209.934.756,00 | 23,86% |
| Contribuições Do Empregador | 15.588.878,00 | 1,77% |
| Despesas Em Bens E Serviços | 508.626.418,00 | 57,82% |



DOTAÇÃO ORÇAMENTAL POR ORGÃO

DESPESAS DE NATUREZA POR UNIDADE ORÇAMENTAL

| Unidade Orçamental / Natureza | Valor | % |
|--|-----------------------|----------------|
| Despesas De Capital | 145.545.988,00 | 16,55% |
| Investimentos | 145.545.988,00 | 16,55% |
| Unidade Orçamental / Natureza | Valor | % |
| Administração Municipal De Buengas | 830.918.684,00 | 100,00% |
| Despesas Correntes | 683.621.755,00 | 82,27% |
| Despesas Com O Pessoal | 265.580.189,00 | 31,96% |
| Contribuições Do Empregador | 21.375.000,00 | 2,57% |
| Despesas Em Bens E Serviços | 396.666.566,00 | 47,74% |
| Despesas De Capital | 147.296.929,00 | 17,73% |
| Investimentos | 147.296.929,00 | 17,73% |
| Unidade Orçamental / Natureza | Valor | % |
| Administração Municipal De Maquela Do Zombo | 886.043.467,00 | 100,00% |
| Despesas Correntes | 694.268.989,00 | 78,36% |
| Despesas Com O Pessoal | 174.057.911,00 | 19,64% |
| Contribuições Do Empregador | 12.655.996,00 | 1,43% |
| Despesas Em Bens E Serviços | 507.555.082,00 | 57,28% |
| Despesas De Capital | 191.774.478,00 | 21,64% |
| Investimentos | 191.774.478,00 | 21,64% |
| Unidade Orçamental / Natureza | Valor | % |
| Administração Municipal De Mucaba | 595.816.123,00 | 100,00% |
| Despesas Correntes | 450.298.671,00 | 75,58% |
| Despesas Com O Pessoal | 40.843.683,00 | 6,86% |
| Contribuições Do Empregador | 4.275.000,00 | 0,72% |
| Despesas Em Bens E Serviços | 405.179.988,00 | 68,00% |
| Despesas De Capital | 145.517.452,00 | 24,42% |
| Investimentos | 145.517.452,00 | 24,42% |
| Unidade Orçamental / Natureza | Valor | % |
| Administração Municipal De Quimbele | 951.336.166,00 | 100,00% |
| Despesas Correntes | 781.282.899,00 | 82,12% |
| Despesas Com O Pessoal | 277.674.087,00 | 29,19% |
| Contribuições Do Empregador | 28.110.500,00 | 2,95% |
| Despesas Em Bens E Serviços | 463.878.312,00 | 48,76% |
| Subsídios E Transferências Correntes | 11.620.000,00 | 1,22% |
| Despesas De Capital | 170.053.267,00 | 17,88% |
| Investimentos | 170.053.267,00 | 17,88% |
| Unidade Orçamental / Natureza | Valor | % |
| Administração Municipal De Sanza Pombo | 842.359.734,00 | 100,00% |
| Despesas Correntes | 650.570.158,00 | 77,23% |
| Despesas Com O Pessoal | 198.038.775,00 | 23,51% |
| Contribuições Do Empregador | 8.312.500,00 | 0,99% |
| Despesas Em Bens E Serviços | 444.027.883,00 | 52,71% |
| Subsídios E Transferências Correntes | 191.000,00 | 0,02% |
| Despesas De Capital | 191.789.576,00 | 22,77% |
| Investimentos | 191.789.576,00 | 22,77% |



DOTAÇÃO ORÇAMENTAL POR ORGÃO

DESPESAS DE NATUREZA POR UNIDADE ORÇAMENTAL

| Unidade Orçamental / Natureza | Valor | % |
|---|-------------------------|----------------|
| Administração Municipal Do Ambuila | 742.198.546,00 | 100,00% |
| Despesas Correntes | 469.893.086,00 | 63,31% |
| Despesas Com O Pessoal | 67.950.134,00 | 9,16% |
| Contribuições Do Empregador | 3.325.000,00 | 0,45% |
| Despesas Em Bens E Serviços | 398.617.952,00 | 53,71% |
| Despesas De Capital | 272.305.460,00 | 36,69% |
| Investimentos | 272.305.460,00 | 36,69% |
| Unidade Orçamental / Natureza | Valor | % |
| Administração Municipal Do Bembe | 647.578.378,00 | 100,00% |
| Despesas Correntes | 502.592.406,00 | 77,61% |
| Despesas Com O Pessoal | 75.241.922,00 | 11,62% |
| Contribuições Do Empregador | 5.225.000,00 | 0,81% |
| Despesas Em Bens E Serviços | 422.125.484,00 | 65,19% |
| Despesas De Capital | 144.985.972,00 | 22,39% |
| Investimentos | 144.985.972,00 | 22,39% |
| Unidade Orçamental / Natureza | Valor | % |
| Administração Municipal Do Bungo | 649.721.900,00 | 100,00% |
| Despesas Correntes | 504.842.758,00 | 77,70% |
| Despesas Com O Pessoal | 104.684.523,00 | 16,11% |
| Contribuições Do Empregador | 5.700.000,00 | 0,88% |
| Despesas Em Bens E Serviços | 394.458.235,00 | 60,71% |
| Despesas De Capital | 144.879.142,00 | 22,30% |
| Investimentos | 144.879.142,00 | 22,30% |
| Unidade Orçamental / Natureza | Valor | % |
| Administração Municipal Do Milunga | 593.749.025,00 | 100,00% |
| Despesas Correntes | 458.363.872,00 | 77,20% |
| Despesas Com O Pessoal | 82.028.791,00 | 13,82% |
| Contribuições Do Empregador | 4.750.000,00 | 0,80% |
| Despesas Em Bens E Serviços | 371.585.081,00 | 62,58% |
| Despesas De Capital | 135.385.153,00 | 22,80% |
| Investimentos | 135.385.153,00 | 22,80% |
| Unidade Orçamental / Natureza | Valor | % |
| Administração Municipal Do Negage | 1.915.443.175,00 | 100,00% |
| Despesas Correntes | 1.724.746.930,00 | 90,04% |
| Despesas Com O Pessoal | 1.058.187.538,00 | 55,25% |
| Contribuições Do Empregador | 86.917.486,00 | 4,54% |
| Despesas Em Bens E Serviços | 577.356.180,00 | 30,14% |
| Subsídios E Transferências Correntes | 2.285.726,00 | 0,12% |
| Despesas De Capital | 190.696.245,00 | 9,96% |
| Investimentos | 190.696.245,00 | 9,96% |
| Unidade Orçamental / Natureza | Valor | % |
| Administração Municipal Do Puri | 650.036.544,00 | 100,00% |
| Despesas Correntes | 505.628.757,00 | 77,78% |
| Despesas Com O Pessoal | 84.907.846,00 | 13,06% |



DOTAÇÃO ORÇAMENTAL POR ORGÃO

DESPESAS DE NATUREZA POR UNIDADE ORÇAMENTAL

| Unidade Orçamental / Natureza | Valor | % |
|---|--------------------------|----------------|
| Contribuições Do Empregador | 9.500.000,00 | 1,46% |
| Despesas Em Bens E Serviços | 411.220.911,00 | 63,26% |
| Despesas De Capital | 144.407.787,00 | 22,22% |
| Investimentos | 144.407.787,00 | 22,22% |
| Unidade Orçamental / Natureza | Valor | % |
| Administração Municipal Do Quitexe | 685.738.181,00 | 100,00% |
| Despesas Correntes | 541.383.751,00 | 78,95% |
| Despesas Com O Pessoal | 116.268.676,00 | 16,96% |
| Contribuições Do Empregador | 14.250.000,00 | 2,08% |
| Despesas Em Bens E Serviços | 410.865.075,00 | 59,92% |
| Despesas De Capital | 144.354.430,00 | 21,05% |
| Investimentos | 144.354.430,00 | 21,05% |
| Unidade Orçamental / Natureza | Valor | % |
| Administração Municipal Do Songo | 897.680.789,00 | 100,00% |
| Despesas Correntes | 754.693.669,00 | 84,07% |
| Despesas Com O Pessoal | 216.513.649,00 | 24,12% |
| Contribuições Do Empregador | 66.500.000,00 | 7,41% |
| Despesas Em Bens E Serviços | 468.680.020,00 | 52,21% |
| Subsídios E Transferências Correntes | 3.000.000,00 | 0,33% |
| Despesas De Capital | 142.987.120,00 | 15,93% |
| Investimentos | 142.987.120,00 | 15,93% |
| Unidade Orçamental / Natureza | Valor | % |
| Administração Municipal Do Uíge | 1.267.406.484,00 | 100,00% |
| Despesas Correntes | 956.841.123,00 | 75,50% |
| Despesas Com O Pessoal | 111.537.662,00 | 8,80% |
| Contribuições Do Empregador | 7.342.463,00 | 0,58% |
| Despesas Em Bens E Serviços | 837.841.766,00 | 66,11% |
| Subsídios E Transferências Correntes | 119.232,00 | 0,01% |
| Despesas De Capital | 310.565.361,00 | 24,50% |
| Investimentos | 310.565.361,00 | 24,50% |
| Unidade Orçamental / Natureza | Valor | % |
| Direcção Prov.De Educação, Ciência E Tecnologia/Uíge | 23.076.799.643,00 | 100,00% |
| Despesas Correntes | 23.070.799.643,00 | 99,97% |
| Despesas Com O Pessoal | 20.130.917.159,00 | 87,23% |
| Contribuições Do Empregador | 1.577.581.449,00 | 6,84% |
| Despesas Em Bens E Serviços | 1.362.297.835,00 | 5,90% |
| Subsídios E Transferências Correntes | 3.200,00 | 0,00% |
| Despesas De Capital | 6.000.000,00 | 0,03% |
| Investimentos | 6.000.000,00 | 0,03% |
| Unidade Orçamental / Natureza | Valor | % |
| Direcção Provincial Da Saúde Do Uíge | 2.287.557.804,00 | 100,00% |
| Despesas Correntes | 2.281.657.804,00 | 99,74% |
| Despesas Com O Pessoal | 1.587.150.835,00 | 69,38% |
| Contribuições Do Empregador | 97.850.000,00 | 4,28% |



DOTAÇÃO ORÇAMENTAL POR ORGÃO

DESPESAS DE NATUREZA POR UNIDADE ORÇAMENTAL

| Unidade Orçamental / Natureza | Valor | % |
|---|--------------------------|----------------|
| Despesas Em Bens E Serviços | 596.644.969,00 | 26,08% |
| Subsídios E Transferências Correntes | 12.000,00 | 0,00% |
| Despesas De Capital | 5.900.000,00 | 0,26% |
| Investimentos | 5.900.000,00 | 0,26% |
| Unidade Orçamental / Natureza | Valor | % |
| Governo Provincial Do Uíge | 10.676.860.240,00 | 100,00% |
| Despesas Correntes | 8.056.434.995,00 | 75,46% |
| Despesas Com O Pessoal | 1.768.018.719,00 | 16,56% |
| Contribuições Do Empregador | 124.541.040,00 | 1,17% |
| Despesas Em Bens E Serviços | 3.010.762.534,00 | 28,20% |
| Subsídios E Transferências Correntes | 3.153.112.702,00 | 29,53% |
| Despesas De Capital | 2.620.425.245,00 | 24,54% |
| Investimentos | 2.620.425.245,00 | 24,54% |
| Unidade Orçamental / Natureza | Valor | % |
| Hospital Provincial Do Uíge | 1.527.684.564,00 | 100,00% |
| Despesas Correntes | 1.521.784.564,00 | 99,61% |
| Despesas Com O Pessoal | 644.268.277,00 | 42,17% |
| Contribuições Do Empregador | 46.273.729,00 | 3,03% |
| Despesas Em Bens E Serviços | 831.138.525,00 | 54,41% |
| Subsídios E Transferências Correntes | 104.033,00 | 0,01% |
| Despesas De Capital | 5.900.000,00 | 0,39% |
| Investimentos | 5.900.000,00 | 0,39% |



DOTAÇÃO ORÇAMENTAL POR ORGÃO

Órgão: Governo Provincial Do Bengo

DESPESAS POR NATUREZA ECONÓMICA

| Natureza | Valor | % |
|---|--------------------------|----------------|
| Total Geral: | 35.391.200.850,00 | 100,00% |
| Despesas Correntes | 25.707.959.595,00 | 72,64% |
| Despesas Com O Pessoal | 15.994.569.124,00 | 45,19% |
| Despesas Com O Pessoal Civil | 15.994.569.124,00 | 45,19% |
| Contribuições Do Empregador | 1.424.068.151,00 | 4,02% |
| Contribuições Do Empregador Para A Segurança Social | 1.424.068.151,00 | 4,02% |
| Despesas Em Bens E Serviços | 5.377.275.374,00 | 15,19% |
| Bens | 2.939.140.549,00 | 8,30% |
| Serviços | 2.438.134.825,00 | 6,89% |
| Subsídios E Transferências Correntes | 2.912.046.946,00 | 8,23% |
| Transferências Correntes | 2.912.046.946,00 | 8,23% |
| Despesas De Capital | 9.683.241.255,00 | 27,36% |
| Investimentos | 9.683.241.255,00 | 27,36% |
| Aquisição De Bens De Capital Fixo | 9.683.241.255,00 | 27,36% |

DESPESAS POR FUNÇÃO

| Função | Valor | % |
|--|--------------------------|----------------|
| Total Geral: | 35.391.200.850,00 | 100,00% |
| Serviços Públicos Gerais | 6.698.481.235,00 | 18,93% |
| Órgãos Executivos | 6.679.340.751,00 | 18,87% |
| Serviços Gerais | 19.140.484,00 | 0,05% |
| Segurança E Ordem Pública | 13.710.726,00 | 0,04% |
| Serviços De Protecção Civil | 13.710.726,00 | 0,04% |
| Educação | 9.471.646.720,00 | 26,76% |
| Ensino Primário | 1.803.043.712,00 | 5,09% |
| Ensino Secundário | 6.675.582.784,00 | 18,86% |
| Serviços Subsidiários À Educação | 301.317.378,00 | 0,85% |
| Ensino Técnico-Profissional | 671.959.400,00 | 1,90% |
| Investigação E Desenvolvimento Em Educação | 19.743.446,00 | 0,06% |
| Saúde | 7.138.900.245,00 | 20,17% |
| Serviços Hospitalares Gerais | 3.868.594.409,00 | 10,93% |
| Serviços Hospitalares Especializados | 447.016.100,00 | 1,26% |
| Serviços De Centros Médicos E De Maternidade | 1.111.259.667,00 | 3,14% |
| Serviços De Saúde Pública | 1.712.030.069,00 | 4,84% |
| Protecção Social | 2.715.081.739,00 | 7,67% |
| Família E Infância | 18.605.456,00 | 0,05% |
| Sobrevivência | 2.637.977.184,00 | 7,45% |
| Outros Serviços De Protecção Social | 58.499.099,00 | 0,17% |
| Habitação E Serviços Comunitários | 7.752.152.875,00 | 21,90% |
| Desenvolvimento Habitacional | 200.817.654,00 | 0,57% |
| Abastecimento De Água | 5.701.762.494,00 | 16,11% |
| Saneamento Básico | 202.000.000,00 | 0,57% |
| Infra-Estrutura Urbana | 1.647.572.727,00 | 4,66% |
| Recreação, Cultura E Religião | 5.210.076,00 | 0,01% |
| Serviços Culturais | 5.210.076,00 | 0,01% |
| Assuntos Económicos | 1.525.735.693,00 | 4,31% |
| Agricultura, Sicultura, Pesca E Caça | 130.715.325,00 | 0,37% |



DOTAÇÃO ORÇAMENTAL POR ORGÃO

DESPESAS POR PROGRAMA

| Programa | Valor | % |
|---|--------------------------|----------------|
| Total Geral: | 35.391.200.850,00 | 100,00% |
| Actividade Permanente | 22.650.923.625,00 | 64,00% |
| Prog.De Exp.Da Capacid.De Prod.E Trans.De Energia Eléctrica | 113.513.183,00 | 0,32% |
| Prog.De Prest. De Cuidados Primários E Assist. Hospitalar | 300.000.000,00 | 0,85% |
| Prog.De Reab.E Const.De Infra-Estrut.De Transp.Rodoviário | 1.855.272.664,00 | 5,24% |
| Prog.De Reab.E Exp.Dos Sist.Urbanos De Água E Saneamento | 434.034.000,00 | 1,23% |
| Programa De Apoio A Processos Eleitorais | 21.123.303,00 | 0,06% |
| Programa De Apoio Social | 18.605.456,00 | 0,05% |
| Programa De Capacitação Institucional | 9.140.484,00 | 0,03% |
| Programa De Desenv. Do Ensino Primário E Secundário | 1.294.049.594,00 | 3,66% |
| Programa De Desenvolvimento Comunitário | 320.000.000,00 | 0,90% |
| Programa De Educação E Capacitação P/Gestão Ambiental | 70.281.541,00 | 0,20% |
| Programa De Fomento Da Actividade Produtiva Agrícola | 130.715.325,00 | 0,37% |
| Programa De Implantação Do Sistema De Bibliotecas | 19.743.446,00 | 0,06% |
| Programa De Melhoría Da Qualidade Dos Serviços De Saúde | 184.814.110,00 | 0,52% |
| Programa De Qualidade Ambiental | 13.710.726,00 | 0,04% |
| Programa De Reordenamento Dos Transportes Rodoviários | 18.299.959,00 | 0,05% |
| Programa Integrado De Desen.Rural E Combate A Pobreza | 2.748.442.542,00 | 7,77% |
| Programa Nacional De Desminagem | 58.499.099,00 | 0,17% |
| Programa Água Para Todos | 5.130.031.793,00 | 14,50% |

DESPESAS DE FUNCIONAMENTO E DE APOIO AO DESENVOLVIMENTO

| Projecto / Actividade | Valor | % |
|---|--------------------------|----------------|
| Total Geral: | 25.100.793.994,00 | 100,00% |
| Acções De Apoio Ao Carnaval | 5.210.076,00 | 0,02% |
| Admin.E Gestão Dos Assuntos Do Estado E Governamentais A Nível Provincial | 9.120.481.681,00 | 36,34% |
| Aptreçamento De Novas Unidades Escolares | 66.049.594,00 | 0,26% |
| Aptreçamento De Novas Unidades Hospitalares/Bengo | 66.001.156,00 | 0,26% |
| Apoio Institucional | 38.044.456,00 | 0,15% |
| Biblioteca Virtual Científica Tecnológica | 19.743.446,00 | 0,08% |
| Cuidados Primários De Saúde | 1.067.003.466,00 | 4,25% |
| Elaboracao De Planos De Gestão De Res. Sólid. E Urbanos Da Prov./Bengo | 70.281.541,00 | 0,28% |
| Gestão Das Centralidades E Unidades Urbanas | 34.427.957,00 | 0,14% |
| Implementação De Sistema De Gestão E De Informação | 9.140.484,00 | 0,04% |
| Manutencao Da Morgue/Bengo | 60.569.788,00 | 0,24% |
| Manutenção Da Fabrica De Gases Medicinais/Bengo | 38.828.778,00 | 0,15% |
| Manutenção Da Inseneradora/Bengo | 19.414.388,00 | 0,08% |
| Merenda Escolar | 301.317.378,00 | 1,20% |
| Mobilização Social - Cidades Limpas | 90.087.918,00 | 0,36% |
| Operacionalização Das Infraestruturas Institucionais | 42.056.592,00 | 0,17% |
| Operacionalização Das Infraestruturas Sociais | 169.575.706,00 | 0,68% |
| Operacionalização Dos Projectos Água Para Todos | 118.573.602,00 | 0,47% |
| Plano Integrado De Mobilidade E Transportes | 18.299.959,00 | 0,07% |
| Prestação De Serviços De Educação | 7.856.536.302,00 | 31,30% |
| Prestação De Serviços De Saúde E Saúde Pública | 5.587.082.669,00 | 22,26% |
| Prevenção E Apoio A Situações De Calamidade | 13.710.726,00 | 0,05% |
| Projecto De Apoio Leite E Papas | 18.605.456,00 | 0,07% |
| Projecto De Formação Dos Inspectores | 9.140.484,00 | 0,04% |



DOTAÇÃO ORÇAMENTAL POR ORGÃO

DESPESAS DE FUNCIONAMENTO E DE APOIO AO DESENVOLVIMENTO

| Projecto / Actividade | Valor | % |
|---|----------------|-------|
| Promoção Da Campanha Agrícola | 130.715.325,00 | 0,52% |
| Registo Eleitoral Permanente | 21.123.303,00 | 0,08% |
| Remoção De Obstáculos E Engenhos Explosivos | 58.499.099,00 | 0,23% |
| Terraplanagem Das Vias Terciárias. | 27.421.453,00 | 0,11% |
| Terraplanagem De Vias Secundárias | 22.851.211,00 | 0,09% |

PROGRAMA DE INVESTIMENTOS PÚBLICOS

| Município / Projecto / Actividade | Total |
|--|--------------------------|
| Total Geral: | 10.290.406.856,00 |
| Ambriz | 779.291.226,00 |
| Reabilitação Estrada Terciária Ambriz | 320.000.000,00 |
| Reabilitação Passeios E Lancis Ambriz | 320.000.000,00 |
| Construção Infraestruturas Sociais - Ambriz Pcp | 94.924.963,00 |
| Projecto Água Para Todos Ambriz Pcp | 36.088.591,00 |
| Construção De Infraestruturas De Microfomento Ambriz - Pcp | 8.277.672,00 |
| Bula-Atumba | 598.937.294,00 |
| Reabilitação Terraplanagem Bula Atumba | 320.000.000,00 |
| Construção Infraestruturas Sociais - Bula Atumba Pcp | 91.140.456,00 |
| Projecto Água Para Todos Bula Atumba Pcp | 36.666.667,00 |
| Construção De 1 Escola 12 Salas Do 1º Ciclo Kiage Bula Atumba Bengo | 142.000.000,00 |
| Construção De Infraestruturas De Microfomento Bula Atumba - Pcp | 9.130.171,00 |
| Dande | 1.952.138.608,00 |
| Reabilitação Passeios E Lancis Dande | 320.000.000,00 |
| Construção Infraestruturas Sociais - Dande Pcp | 161.432.299,00 |
| Concep.Construção Da Rede De Captação Aduç.Abastecimento Água/Caxito/Bengo | 300.000.000,00 |
| Construção De Escola 12 Salas 1º Ciclo No Sassa Caria Bengo | 201.000.000,00 |
| Pavimentação, Asfaltagem De 7 Km De Estrada Nas Mabubas Caxito Bengo | 320.000.000,00 |
| Construção E Apetrechamento Escolas 1 Salas No Kibonga Em Kicabo Bengo | 120.000.000,00 |
| Construção, Apetrechamento 12 Salas Escola 1ºciclo No Ulua Dande Bengo | 130.000.000,00 |
| Construção E Apetrechamento De Escola 1ºciclo No Sarico Dande Bengo | 120.000.000,00 |
| Projecto Água Para Todos Dande Pcp | 37.666.667,00 |
| Construção Captação, Rede Abastecimento De Agua Kicabo | 232.034.000,00 |
| Construção De Infraestruturas De Microfomento Dande - Pcp | 10.005.642,00 |
| Dembos | 870.085.782,00 |
| Reabilitação Passeios E Lancis Dembos | 320.000.000,00 |
| Construção De Escola Do 1ºciclo C/12 Salas Aldeia Quesso Dembos Bengo | 125.000.000,00 |
| Projecto Água Para Todos Dembos-Quibaxi Pcp | 43.721.643,00 |
| Construção De 1 Escola 12 Salas 1º Ciclo No Gombe Do Piri Bengo | 125.000.000,00 |
| Construção Infraestruturas Sociais - Dembos -Quibaxi Pcp | 163.449.837,00 |
| Construção Escola 12 Salas 1º Ciclo Catende Dembos Bengo | 85.000.000,00 |
| Construção De Infraestruturas De Microfomento Dembos-Quibaxi - Pcp | 7.914.302,00 |
| Nambuanguo | 507.920.885,00 |
| Reabilitação Estrada Terciária Nambuanguo | 205.000.000,00 |
| Projecto Água Para Todos Nambuanguo Pcp | 22.843.320,00 |
| Construção 1 Escola Do 1ºciclo No Onzo Em Nambuanguo Bengo | 80.000.000,00 |
| Construção De Infraestruturas De Microfomento Nambuanguo - Pcp | 6.503.761,00 |
| Construção Infraestruturas Sociais -Nambuanguo Pcp | 93.573.804,00 |



DOTAÇÃO ORÇAMENTAL POR ORGÃO

PROGRAMA DE INVESTIMENTOS PÚBLICOS

| Município / Projecto / Actividade | Total |
|---|-------------------------|
| Construção De Escola 12 Salas Do 1º Ciclo Kimbage Nambuagongo Bengo | 100.000.000,00 |
| Pango Aluquem | 136.488.085,00 |
| Construção Infraestruturas Sociais - Pango Aluquem Pcp | 93.238.999,00 |
| Construção De Infraestruturas De Microfomento Pango Aluquem - Pcp | 7.582.419,00 |
| Projecto Água Para Todos Pango Aluquem Pcp | 35.666.667,00 |
| Vários Municípios-Bengo | 5.445.544.976,00 |
| Reabilitação Do Hospital Provincial/Bengo | 300.000.000,00 |
| Construção De Rede De Bt, Mt Ilum.Pública A Todos Municipios/Bengo | 113.513.183,00 |
| Programa Água Para Todos/Bengo | 4.830.031.793,00 |
| Projecto De Drenagem De Caxito | 202.000.000,00 |

DESPESAS DE NATUREZA POR UNIDADE ORÇAMENTAL

| Unidade Orçamental / Natureza | Valor | % |
|---|-------------------------|----------------|
| Administração Municipal De Bula Atumba | 1.273.730.537,00 | 100,00% |
| Despesas Correntes | 826.194.342,00 | 64,86% |
| Despesas Com O Pessoal | 408.405.952,00 | 32,06% |
| Contribuições Do Empregador | 31.160.002,00 | 2,45% |
| Despesas Em Bens E Serviços | 386.608.388,00 | 30,35% |
| Subsídios E Transferências Correntes | 20.000,00 | 0,00% |
| Despesas De Capital | 447.536.195,00 | 35,14% |
| Investimentos | 447.536.195,00 | 35,14% |
| Unidade Orçamental / Natureza | Valor | % |
| Administração Municipal De Nambuagongo | 1.549.883.398,00 | 100,00% |
| Despesas Correntes | 1.225.466.076,00 | 79,07% |
| Despesas Com O Pessoal | 737.495.059,00 | 47,58% |
| Contribuições Do Empregador | 58.164.700,00 | 3,75% |
| Despesas Em Bens E Serviços | 429.033.698,00 | 27,68% |
| Subsídios E Transferências Correntes | 772.619,00 | 0,05% |
| Despesas De Capital | 324.417.322,00 | 20,93% |
| Investimentos | 324.417.322,00 | 20,93% |
| Unidade Orçamental / Natureza | Valor | % |
| Administração Municipal Do Ambriz | 2.044.114.427,00 | 100,00% |
| Despesas Correntes | 1.284.085.792,00 | 62,82% |
| Despesas Com O Pessoal | 785.486.450,00 | 38,43% |
| Contribuições Do Empregador | 59.850.000,00 | 2,93% |
| Despesas Em Bens E Serviços | 435.470.529,00 | 21,30% |
| Subsídios E Transferências Correntes | 3.278.813,00 | 0,16% |
| Despesas De Capital | 760.028.635,00 | 37,18% |
| Investimentos | 760.028.635,00 | 37,18% |
| Unidade Orçamental / Natureza | Valor | % |
| Administração Municipal Do Dande | 2.368.360.437,00 | 100,00% |
| Despesas Correntes | 1.749.509.254,00 | 73,87% |
| Despesas Com O Pessoal | 1.095.433.348,00 | 46,25% |



DOTAÇÃO ORÇAMENTAL POR ORGÃO

DESPESAS DE NATUREZA POR UNIDADE ORÇAMENTAL

| Unidade Orçamental / Natureza | Valor | % |
|--|--------------------------|----------------|
| Contribuições Do Empregador | 105.925.000,00 | 4,47% |
| Despesas Em Bens E Serviços | 540.670.906,00 | 22,83% |
| Subsídios E Transferências Correntes | 7.480.000,00 | 0,32% |
| Despesas De Capital | 618.851.183,00 | 26,13% |
| Investimentos | 618.851.183,00 | 26,13% |
| Unidade Orçamental / Natureza | Valor | % |
| Administração Municipal Do Pango Aluquem | 1.296.801.260,00 | 100,00% |
| Despesas Correntes | 1.153.303.743,00 | 88,93% |
| Despesas Com O Pessoal | 744.029.744,00 | 57,37% |
| Contribuições Do Empregador | 32.993.500,00 | 2,54% |
| Despesas Em Bens E Serviços | 372.680.499,00 | 28,74% |
| Subsídios E Transferências Correntes | 3.600.000,00 | 0,28% |
| Despesas De Capital | 143.497.517,00 | 11,07% |
| Investimentos | 143.497.517,00 | 11,07% |
| Unidade Orçamental / Natureza | Valor | % |
| Administração Municipal Dos Dembos-Quibaxi | 1.819.802.642,00 | 100,00% |
| Despesas Correntes | 1.294.117.957,00 | 71,11% |
| Despesas Com O Pessoal | 810.193.050,00 | 44,52% |
| Contribuições Do Empregador | 52.644.070,00 | 2,89% |
| Despesas Em Bens E Serviços | 427.478.320,00 | 23,49% |
| Subsídios E Transferências Correntes | 3.802.517,00 | 0,21% |
| Despesas De Capital | 525.684.685,00 | 28,89% |
| Investimentos | 525.684.685,00 | 28,89% |
| Unidade Orçamental / Natureza | Valor | % |
| Direcção Prov.De Educação, Ciência E Tecnologia/Bengo | 6.230.789.891,00 | 100,00% |
| Despesas Correntes | 6.230.789.891,00 | 100,00% |
| Despesas Com O Pessoal | 5.588.244.471,00 | 89,69% |
| Contribuições Do Empregador | 511.558.712,00 | 8,21% |
| Despesas Em Bens E Serviços | 126.828.086,00 | 2,04% |
| Subsídios E Transferências Correntes | 4.158.622,00 | 0,07% |
| Unidade Orçamental / Natureza | Valor | % |
| Direcção Provincial Da Saúde Do Bengo | 1.218.165.872,00 | 100,00% |
| Despesas Correntes | 1.218.165.872,00 | 100,00% |
| Despesas Com O Pessoal | 998.490.220,00 | 81,97% |
| Contribuições Do Empregador | 145.649.566,00 | 11,96% |
| Despesas Em Bens E Serviços | 74.006.886,00 | 6,08% |
| Subsídios E Transferências Correntes | 19.200,00 | 0,00% |
| Unidade Orçamental / Natureza | Valor | % |
| Governo Provincial Do Bengo | 16.042.491.306,00 | 100,00% |
| Despesas Correntes | 9.179.265.588,00 | 57,22% |
| Despesas Com O Pessoal | 3.762.865.333,00 | 23,46% |
| Contribuições Do Empregador | 297.653.721,00 | 1,86% |
| Despesas Em Bens E Serviços | 2.233.885.559,00 | 13,92% |
| Subsídios E Transferências Correntes | 2.884.860.975,00 | 17,98% |



DOTAÇÃO ORÇAMENTAL POR ORGÃO

DESPESAS DE NATUREZA POR UNIDADE ORÇAMENTAL

| Unidade Orçamental / Natureza | Valor | % |
|---|-------------------------|----------------|
| Despesas De Capital | 6.863.225.718,00 | 42,78% |
| Investimentos | 6.863.225.718,00 | 42,78% |
| Unidade Orçamental / Natureza | Valor | % |
| Hospital Geral Da Barra Do Dande | 298.328.425,00 | 100,00% |
| Despesas Correntes | 298.328.425,00 | 100,00% |
| Despesas Com O Pessoal | 137.270.352,00 | 46,01% |
| Contribuições Do Empregador | 4.968.880,00 | 1,67% |
| Despesas Em Bens E Serviços | 155.639.793,00 | 52,17% |
| Subsídios E Transferências Correntes | 449.400,00 | 0,15% |
| Unidade Orçamental / Natureza | Valor | % |
| Hospital Provincial Do Bengo | 1.248.732.655,00 | 100,00% |
| Despesas Correntes | 1.248.732.655,00 | 100,00% |
| Despesas Com O Pessoal | 926.655.145,00 | 74,21% |
| Contribuições Do Empregador | 123.500.000,00 | 9,89% |
| Despesas Em Bens E Serviços | 194.972.710,00 | 15,61% |
| Subsídios E Transferências Correntes | 3.604.800,00 | 0,29% |



DOTAÇÃO ORÇAMENTAL POR ORGÃO

Órgão: Governo Provincial Do Cuanza-Norte

DESPESAS POR NATUREZA ECONÓMICA

| Natureza | Valor | % |
|---|--------------------------|----------------|
| Total Geral: | 26.966.777.040,00 | 100,00% |
| Despesas Correntes | 21.156.611.051,00 | 78,45% |
| Despesas Com O Pessoal | 11.890.357.161,00 | 44,09% |
| Despesas Com O Pessoal Civil | 11.890.357.161,00 | 44,09% |
| Contribuições Do Empregador | 1.195.152.015,00 | 4,43% |
| Contribuições Do Empregador Para A Segurança Social | 1.193.252.015,00 | 4,42% |
| Outras Contribuições Do Empregador | 1.900.000,00 | 0,01% |
| Despesas Em Bens E Serviços | 7.225.795.484,00 | 26,80% |
| Bens | 3.866.269.722,00 | 14,34% |
| Serviços | 3.359.525.762,00 | 12,46% |
| Subsídios E Transferências Correntes | 845.306.391,00 | 3,13% |
| Transferências Correntes | 845.306.391,00 | 3,13% |
| Despesas De Capital | 5.810.165.989,00 | 21,55% |
| Investimentos | 5.810.165.989,00 | 21,55% |
| Aquisição De Bens De Capital Fixo | 5.810.165.989,00 | 21,55% |

DESPESAS POR FUNÇÃO

| Função | Valor | % |
|---|--------------------------|----------------|
| Total Geral: | 26.966.777.040,00 | 100,00% |
| Serviços Públicos Gerais | 4.258.267.612,00 | 15,79% |
| Órgãos Executivos | 4.258.267.612,00 | 15,79% |
| Segurança E Ordem Pública | 118.201.000,00 | 0,44% |
| Tribunais | 118.201.000,00 | 0,44% |
| Educação | 10.390.917.399,00 | 38,53% |
| Ensino Primário | 4.495.139.053,00 | 16,67% |
| Ensino Secundário | 5.019.123.935,00 | 18,61% |
| Serviços Subsidiários À Educação | 502.195.630,00 | 1,86% |
| Ensino Técnico-Profissional | 374.458.781,00 | 1,39% |
| Saúde | 6.767.160.880,00 | 25,09% |
| Serviços Hospitalares Gerais | 2.964.482.158,00 | 10,99% |
| Serviços Hospitalares Especializados | 542.434.421,00 | 2,01% |
| Serviços De Centros Médicos E De Maternidade | 1.808.339.110,00 | 6,71% |
| Serviços De Saúde Pública | 1.451.905.191,00 | 5,38% |
| Protecção Social | 562.549.919,00 | 2,09% |
| Família E Infância | 21.845.756,00 | 0,08% |
| Sobrevivência | 540.704.163,00 | 2,01% |
| Habitação E Serviços Comunitários | 2.548.539.807,00 | 9,45% |
| Abastecimento De Água | 819.802.939,00 | 3,04% |
| Iluminação Das Vias Públicas | 71.991.695,00 | 0,27% |
| Infra-Estrutura Urbana | 1.656.745.173,00 | 6,14% |
| Recreação, Cultura E Religião | 136.100.539,00 | 0,50% |
| Serviços Recreativos E Desportivos | 136.100.539,00 | 0,50% |
| Assuntos Económicos | 1.959.970.587,00 | 7,27% |
| Agricultura, Sivicultura, Pesca E Caça | 71.295.778,00 | 0,26% |
| Agricultura | 71.295.778,00 | 0,26% |
| Transportes | 134.548.166,00 | 0,50% |
| Transporte Rodoviário | 134.548.166,00 | 0,50% |



DOTAÇÃO ORÇAMENTAL POR ORGÃO

DESPESAS POR PROGRAMA

| Programa | Valor | % |
|--|--------------------------|----------------|
| Total Geral: | 26.966.777.040,00 | 100,00% |
| Actividade Permanente | 18.035.648.333,00 | 66,88% |
| Prog.De Implem.Do Sistem.Nac.De Ciência Tecnol.E Inovação | 161.000.000,00 | 0,60% |
| Prog.De Reab.E Amp.Das Redes De Distrib.De Energ.Eléctrica | 1.724.317.993,00 | 6,39% |
| Prog.De Reab.E Const.De Infra-Estrut.De Transp.Rodoviário | 61.232.341,00 | 0,23% |
| Programa De Apoio A Processos Eleitorais | 21.123.303,00 | 0,08% |
| Programa De Apoio Social | 29.999.999,00 | 0,11% |
| Programa De Desenv. Do Ensino Primário E Secundário | 1.371.978.545,00 | 5,09% |
| Programa De Desenvolvimento Da Agricultura Familiar | 71.295.778,00 | 0,26% |
| Programa De Desenvolvimento E Promoção Do Desporto | 30.000.000,00 | 0,11% |
| Programa De Melhoria Da Qualidade De Vida Da Juventude | 37.462.274,00 | 0,14% |
| Programa De Melhoria Da Qualidade Dos Serviços De Saúde | 120.000.000,00 | 0,44% |
| Programa De Qualidade Ambiental | 225.069.297,00 | 0,83% |
| Programa De Reordenamento Dos Transportes Rodoviários | 73.315.825,00 | 0,27% |
| Programa Integrado De Desen.Rural E Combate A Pobreza | 4.686.132.352,00 | 17,38% |
| Programa Água Para Todos | 200.000.000,00 | 0,74% |
| Programa.De Const.De Equipam.Sociais E Edifícios Públicos | 118.201.000,00 | 0,44% |

DESPESAS DE FUNCIONAMENTO E DE APOIO AO DESENVOLVIMENTO

| Projecto / Actividade | Valor | % |
|---|--------------------------|----------------|
| Total Geral: | 21.527.286.964,00 | 100,00% |
| Admin.E Gestão Dos Assuntos Do Estado E Governamentais A Nível Provincial | 4.468.227.397,00 | 20,76% |
| Administração E Gestão De Centros Infantis | 21.845.756,00 | 0,10% |
| Apoio A Extensão Rural | 38.390.034,00 | 0,18% |
| Apoio Ao Escoamento Da Produção | 32.905.744,00 | 0,15% |
| Aquisição De Equipamentos Essenciais | 40.000.000,00 | 0,19% |
| Assistência Da Rede De Distribuição Eléctrica. | 31.991.695,00 | 0,15% |
| Campanha Sobre Prevenção A Sinistralidade Rodoviária | 73.315.825,00 | 0,34% |
| Centro Social Recreativo E Cultural | 76.100.540,00 | 0,35% |
| Comemorações Do 4 De Abril | 7.312.387,00 | 0,03% |
| Cuidados Primários De Saúde | 1.778.339.110,00 | 8,26% |
| Desenvolvimento Comunitário | 27.421.452,00 | 0,13% |
| Efemérides E Datas Comemorativas | 29.249.550,00 | 0,14% |
| Merenda Escolar | 502.195.630,00 | 2,33% |
| Mobilização Social - Cidades Limpas | 150.146.530,00 | 0,70% |
| Operacionalização Das Infraestruturas Institucionais | 70.094.320,00 | 0,33% |
| Operacionalização Das Infraestruturas Sociais | 268.510.270,00 | 1,25% |
| Operacionalização Dos Projectos Água Para Todos | 254.086.294,00 | 1,18% |
| Plano Executivo De Apoio A Juventude / Cuanza Norte | 37.462.274,00 | 0,17% |
| Prestação De Serviços De Educação | 8.516.743.224,00 | 39,56% |
| Prestação De Serviços De Saúde E Saúde Pública | 4.868.821.770,00 | 22,62% |
| Programa De Educação Ambiental A Nivel Nacional | 197.647.845,00 | 0,92% |
| Registo Eleitoral Permanente | 21.123.303,00 | 0,10% |
| Serviços Comunitários | 15.356.014,00 | 0,07% |

PROGRAMA DE INVESTIMENTOS PÚBLICOS

| Município / Projecto / Actividade | Total |
|-----------------------------------|-------------------------|
| Total Geral: | 5.439.490.076,00 |



DOTAÇÃO ORÇAMENTAL POR ORGÃO

PROGRAMA DE INVESTIMENTOS PÚBLICOS

| Município / Projecto / Actividade | Total |
|---|-------------------------|
| Ambaca | 235.996.155,00 |
| Projecto Água Para Todos Ambaca Pcp | 28.067.241,00 |
| Construção Da Casa Da Juventude No Municipio De Ambaca. | 29.999.999,00 |
| Asfaltagem Da Vila De Camabatela | 30.667.937,00 |
| Construção De Infraestruturas De Microfomento Ambaca - Pcp | 11.322.238,00 |
| Construção Infraestruturas Sociais -Ambaca Pcp | 135.938.740,00 |
| Banga | 1.861.311.712,00 |
| Construção Infraestruturas Sociais - Banga Pcp | 92.159.413,00 |
| Construção Do Hospital Municipal Da Banga | 30.000.000,00 |
| Projecto Água Para Todos Banga Pcp | 44.626.348,00 |
| Construção Da Linha De Fornecimento De Energia Eléctrica Da Banga | 1.684.317.993,00 |
| Construção De Infraestruturas De Microfomento Banga - Pcp | 10.207.958,00 |
| Bolongongo | 199.570.601,00 |
| Construção Infraestruturas Sociais - Bolongongo Pcp | 137.481.315,00 |
| Projecto Água Para Todos Bolongongo Pcp | 50.332.704,00 |
| Construção De Infraestruturas De Microfomento Bolongongo - Pcp | 11.756.582,00 |
| Cambambe | 361.130.013,00 |
| Projecto Água Para Todos Cambambe Pcp | 40.630.526,00 |
| Construção Infraestruturas Sociais - Cambambe Pcp | 90.499.487,00 |
| Projecto Agua Para Todos 2014 | 200.000.000,00 |
| Construção Da Casa Da Juventude Em Cambambe | 30.000.000,00 |
| Cazengo | 791.292.325,00 |
| Reabilitação E Ampliação Da Escola Superior Politécnica | 161.000.000,00 |
| Construção De 1 Escola Com 30 Salas De Aulas Em Ndalatando | 207.683.360,00 |
| Construção Infraestruturas Sociais - Cazengo Pcp | 172.309.311,00 |
| Asfaltagem Das Ruas Do Bairro Da Juventude. | 30.564.404,00 |
| Construção Escola Secundária Do Iº Ciclo Cazengo Tiro Aos Pratos | 139.870.250,00 |
| Reabilitação Escola Primária Cazengo Com 12 Salas De Aulas Bairro São Filipe. | 79.865.000,00 |
| Golungo Alto | 330.118.234,00 |
| Projecto Água Para Todos Golungo Alto Pcp | 36.666.667,00 |
| Construção Do Hospital Municipal Do Golungo Alto | 30.000.000,00 |
| Construção Do Tribunal Municipal Do Golungo Alto | 118.201.000,00 |
| Construção Infraestruturas Sociais - Golungo Alto Pcp | 135.244.925,00 |
| Construção De Infraestruturas De Microfomento Golungo Alto- Pcp | 10.005.642,00 |
| Lucala | 817.624.623,00 |
| Construção De Infraestrutura De Microfomento Lucala - Pcp | 8.402.209,00 |
| Construção Do Hospital Municipal Do Lucala | 30.000.000,00 |
| Projecto Água Para Todos Lucala Pcp | 40.194.155,00 |
| Construção Infraestruturas Sociais - Lucala Pcp | 137.385.328,00 |
| Construção E Apetrechamento De 1 Escola 22 Salas No Dondo | 194.638.064,00 |
| Construção E Apetrechamento De 1 Escola De 22 Salas No Samba Cajú | 178.884.617,00 |
| Construção Escola Secundária Do Iiº Ciclo Cazengo Sambizanga | 139.870.250,00 |
| Reabilitação Escola Secundária Do Iº E Iiº Ciclo Cazengo Com 14 Salas De Aulas Bairro Tenga | 88.250.000,00 |
| Ngonguembo | 180.020.914,00 |
| Projecto Água Para Todos Gonguembo Pcp | 44.810.694,00 |



DOTAÇÃO ORÇAMENTAL POR ORGÃO

PROGRAMA DE INVESTIMENTOS PÚBLICOS

| Município / Projecto / Actividade | Total |
|--|-----------------------|
| Construção Infraestruturas Sociais - Gonguembo Pcp | 135.210.220,00 |
| Quiculungo | 148.187.812,00 |
| Projecto Água Para Todos Quiculungo Pcp | 40.194.155,00 |
| Construção De Infraestruturas De Microfomento Quiculungo- Pcp | 10.005.642,00 |
| Construção Infraestruturas Sociais - Quiculungo Pcp | 97.988.015,00 |
| Samba Cajú | 141.320.683,00 |
| Projecto Água Para Todos Samba Cajú Pcp | 40.194.155,00 |
| Construção Infraestruturas Sociais - Samba Cajú Pcp | 93.018.149,00 |
| Construção De Infraestruturas De Microfomento Samba Cajú- Pcp | 8.108.379,00 |
| Vários Municípios-Cuanza Norte | 372.917.004,00 |
| Construção E Apetrechamento De 1 Escola Com 18 Salas Em Camabatela | 342.917.004,00 |
| Construção E Apetrechamento De 1 Centro Medico No Catome De Cima | 30.000.000,00 |

DESPESAS DE NATUREZA POR UNIDADE ORÇAMENTAL

| Unidade Orçamental / Natureza | Valor | % |
|--|-------------------------|----------------|
| Administração Municipal De Ambaca | 1.444.861.403,00 | 100,00% |
| Despesas Correntes | 1.265.841.249,00 | 87,61% |
| Despesas Com O Pessoal | 600.400.000,00 | 41,55% |
| Contribuições Do Empregador | 46.325.976,00 | 3,21% |
| Despesas Em Bens E Serviços | 619.115.273,00 | 42,85% |
| Despesas De Capital | 179.020.154,00 | 12,39% |
| Investimentos | 179.020.154,00 | 12,39% |
| Unidade Orçamental / Natureza | Valor | % |
| Administração Municipal De Banga | 842.240.901,00 | 100,00% |
| Despesas Correntes | 658.987.696,00 | 78,24% |
| Despesas Com O Pessoal | 306.285.117,00 | 36,37% |
| Contribuições Do Empregador | 24.700.000,00 | 2,93% |
| Despesas Em Bens E Serviços | 327.802.579,00 | 38,92% |
| Subsídios E Transferências Correntes | 200.000,00 | 0,02% |
| Despesas De Capital | 183.253.205,00 | 21,76% |
| Investimentos | 183.253.205,00 | 21,76% |
| Unidade Orçamental / Natureza | Valor | % |
| Administração Municipal De Bolongongo | 856.001.026,00 | 100,00% |
| Despesas Correntes | 649.420.993,00 | 75,87% |
| Despesas Com O Pessoal | 274.645.864,00 | 32,08% |
| Contribuições Do Empregador | 34.104.135,00 | 3,98% |
| Despesas Em Bens E Serviços | 340.670.994,00 | 39,80% |
| Despesas De Capital | 206.580.033,00 | 24,13% |
| Investimentos | 206.580.033,00 | 24,13% |
| Unidade Orçamental / Natureza | Valor | % |
| Administração Municipal De Cambambe | 2.123.152.281,00 | 100,00% |
| Despesas Correntes | 1.985.012.836,00 | 93,49% |
| Despesas Com O Pessoal | 1.304.034.013,00 | 61,42% |



DOTAÇÃO ORÇAMENTAL POR ORGÃO

DESPESAS DE NATUREZA POR UNIDADE ORÇAMENTAL

| Unidade Orçamental / Natureza | Valor | % |
|--|-------------------------|----------------|
| Contribuições Do Empregador | 94.851.905,00 | 4,47% |
| Despesas Em Bens E Serviços | 576.106.918,00 | 27,13% |
| Subsídios E Transferências Correntes | 10.020.000,00 | 0,47% |
| Despesas De Capital | 138.139.445,00 | 6,51% |
| Investimentos | 138.139.445,00 | 6,51% |
| Unidade Orçamental / Natureza | Valor | % |
| Administração Municipal De Cazengo | 2.802.159.124,00 | 100,00% |
| Despesas Correntes | 2.592.840.381,00 | 92,53% |
| Despesas Com O Pessoal | 1.962.497.901,00 | 70,04% |
| Contribuições Do Empregador | 95.493.073,00 | 3,41% |
| Despesas Em Bens E Serviços | 534.785.519,00 | 19,08% |
| Subsídios E Transferências Correntes | 63.888,00 | 0,00% |
| Despesas De Capital | 209.318.743,00 | 7,47% |
| Investimentos | 209.318.743,00 | 7,47% |
| Unidade Orçamental / Natureza | Valor | % |
| Administração Municipal De Gonguembo | 988.949.511,00 | 100,00% |
| Despesas Correntes | 801.919.165,00 | 81,09% |
| Despesas Com O Pessoal | 380.819.027,00 | 38,51% |
| Contribuições Do Empregador | 36.553.009,00 | 3,70% |
| Despesas Em Bens E Serviços | 383.622.129,00 | 38,79% |
| Subsídios E Transferências Correntes | 925.000,00 | 0,09% |
| Despesas De Capital | 187.030.346,00 | 18,91% |
| Investimentos | 187.030.346,00 | 18,91% |
| Unidade Orçamental / Natureza | Valor | % |
| Administração Municipal De Lucala | 1.128.260.493,00 | 100,00% |
| Despesas Correntes | 905.801.618,00 | 80,28% |
| Despesas Com O Pessoal | 423.700.000,00 | 37,55% |
| Contribuições Do Empregador | 41.800.000,00 | 3,70% |
| Despesas Em Bens E Serviços | 440.301.618,00 | 39,02% |
| Despesas De Capital | 222.458.875,00 | 19,72% |
| Investimentos | 222.458.875,00 | 19,72% |
| Unidade Orçamental / Natureza | Valor | % |
| Administração Municipal De Quiculungo | 1.215.326.543,00 | 100,00% |
| Despesas Correntes | 1.060.129.299,00 | 87,23% |
| Despesas Com O Pessoal | 530.814.942,00 | 43,68% |
| Contribuições Do Empregador | 38.397.332,00 | 3,16% |
| Despesas Em Bens E Serviços | 489.915.025,00 | 40,31% |
| Subsídios E Transferências Correntes | 1.002.000,00 | 0,08% |
| Despesas De Capital | 155.197.244,00 | 12,77% |
| Investimentos | 155.197.244,00 | 12,77% |
| Unidade Orçamental / Natureza | Valor | % |
| Administração Municipal De Samba Cajú | 1.195.478.032,00 | 100,00% |
| Despesas Correntes | 1.047.147.917,00 | 87,59% |
| Despesas Com O Pessoal | 627.665.000,00 | 52,50% |



DOTAÇÃO ORÇAMENTAL POR ORGÃO

DESPESAS DE NATUREZA POR UNIDADE ORÇAMENTAL

| Unidade Orçamental / Natureza | Valor | % |
|---|-------------------------|----------------|
| Contribuições Do Empregador | 65.835.000,00 | 5,51% |
| Despesas Em Bens E Serviços | 348.647.917,00 | 29,16% |
| Subsídios E Transferências Correntes | 5.000.000,00 | 0,42% |
| Despesas De Capital | 148.330.115,00 | 12,41% |
| Investimentos | 148.330.115,00 | 12,41% |
| Unidade Orçamental / Natureza | Valor | % |
| Administração Municipal Do Golungo Alto | 1.129.112.494,00 | 100,00% |
| Despesas Correntes | 911.606.897,00 | 80,74% |
| Despesas Com O Pessoal | 438.279.229,00 | 38,82% |
| Contribuições Do Empregador | 25.163.002,00 | 2,23% |
| Despesas Em Bens E Serviços | 446.664.666,00 | 39,56% |
| Subsídios E Transferências Correntes | 1.500.000,00 | 0,13% |
| Despesas De Capital | 217.505.597,00 | 19,26% |
| Investimentos | 217.505.597,00 | 19,26% |
| Unidade Orçamental / Natureza | Valor | % |
| Direcção Prov.De Educação, Ciência E Tecnologia/Cuanza Norte | 2.722.596.594,00 | 100,00% |
| Despesas Correntes | 2.722.596.594,00 | 100,00% |
| Despesas Com O Pessoal | 2.025.737.925,00 | 74,40% |
| Contribuições Do Empregador | 440.462.075,00 | 16,18% |
| Despesas Em Bens E Serviços | 256.396.594,00 | 9,42% |
| Unidade Orçamental / Natureza | Valor | % |
| Direcção Provincial Da Saúde Cuanza Norte | 533.139.377,00 | 100,00% |
| Despesas Correntes | 533.139.377,00 | 100,00% |
| Despesas Com O Pessoal | 422.004.348,00 | 79,15% |
| Contribuições Do Empregador | 33.440.662,00 | 6,27% |
| Despesas Em Bens E Serviços | 77.657.557,00 | 14,57% |
| Subsídios E Transferências Correntes | 36.810,00 | 0,01% |
| Unidade Orçamental / Natureza | Valor | % |
| Governo Provincial Do Cuanza-Norte | 8.872.277.915,00 | 100,00% |
| Despesas Correntes | 4.908.945.683,00 | 55,33% |
| Despesas Com O Pessoal | 2.035.461.208,00 | 22,94% |
| Contribuições Do Empregador | 182.727.836,00 | 2,06% |
| Despesas Em Bens E Serviços | 1.864.197.946,00 | 21,01% |
| Subsídios E Transferências Correntes | 826.558.693,00 | 9,32% |
| Despesas De Capital | 3.963.332.232,00 | 44,67% |
| Investimentos | 3.963.332.232,00 | 44,67% |
| Unidade Orçamental / Natureza | Valor | % |
| Hospital Provincial Do Cuanza-Norte | 896.098.373,00 | 100,00% |
| Despesas Correntes | 896.098.373,00 | 100,00% |
| Despesas Com O Pessoal | 481.062.587,00 | 53,68% |
| Contribuições Do Empregador | 26.748.010,00 | 2,98% |
| Despesas Em Bens E Serviços | 388.287.776,00 | 43,33% |
| Unidade Orçamental / Natureza | Valor | % |
| Instituto Médio Agrário Do Cuanza Norte | 217.122.973,00 | 100,00% |



DOTAÇÃO ORÇAMENTAL POR ORGÃO

DESPESAS DE NATUREZA POR UNIDADE ORÇAMENTAL

| Unidade Orçamental / Natureza | Valor | % |
|-------------------------------|----------------|---------|
| Despesas Correntes | 217.122.973,00 | 100,00% |
| Despesas Com O Pessoal | 76.950.000,00 | 35,44% |
| Contribuições Do Empregador | 8.550.000,00 | 3,94% |
| Despesas Em Bens E Serviços | 131.622.973,00 | 60,62% |



DOTAÇÃO ORÇAMENTAL POR ORGÃO

Órgão: Governo Provincial De Malanje

DESPESAS POR NATUREZA ECONÓMICA

| Natureza | Valor | % |
|---|--------------------------|----------------|
| Total Geral: | 40.071.488.132,00 | 100,00% |
| Despesas Correntes | 31.484.298.924,00 | 78,57% |
| Despesas Com O Pessoal | 14.833.794.958,00 | 37,02% |
| Despesas Com O Pessoal Civil | 14.833.794.958,00 | 37,02% |
| Contribuições Do Empregador | 1.069.461.540,00 | 2,67% |
| Contribuições Do Empregador Para A Segurança Social | 1.069.461.540,00 | 2,67% |
| Despesas Em Bens E Serviços | 12.883.825.727,00 | 32,15% |
| Bens | 6.408.308.846,00 | 15,99% |
| Serviços | 6.475.516.881,00 | 16,16% |
| Subsídios E Transferências Correntes | 2.697.216.699,00 | 6,73% |
| Transferências Correntes | 2.697.216.699,00 | 6,73% |
| Despesas De Capital | 8.587.189.208,00 | 21,43% |
| Investimentos | 8.587.189.208,00 | 21,43% |
| Aquisição De Bens De Capital Fixo | 8.587.189.208,00 | 21,43% |

DESPESAS POR FUNÇÃO

| Função | Valor | % |
|---|--------------------------|----------------|
| Total Geral: | 40.071.488.132,00 | 100,00% |
| Serviços Públicos Gerais | 6.810.149.944,00 | 17,00% |
| Órgãos Executivos | 6.810.149.944,00 | 17,00% |
| Educação | 12.438.226.407,00 | 31,04% |
| Ensino Primário | 875.269.396,00 | 2,18% |
| Ensino Secundário | 9.941.892.212,00 | 24,81% |
| Serviços Subsidiários À Educação | 652.854.319,00 | 1,63% |
| Ensino Técnico-Profissional | 910.084.969,00 | 2,27% |
| Educação Especial | 58.125.511,00 | 0,15% |
| Saúde | 10.408.659.683,00 | 25,98% |
| Serviços Hospitalares Gerais | 5.301.613.465,00 | 13,23% |
| Serviços Hospitalares Especializados | 413.017.002,00 | 1,03% |
| Serviços De Centros Médicos E De Maternidade | 2.604.879.313,00 | 6,50% |
| Serviços De Saúde Pública | 2.089.149.903,00 | 5,21% |
| Protecção Social | 1.357.225.938,00 | 3,39% |
| Família E Infância | 184.421.102,00 | 0,46% |
| Sobrevivência | 1.172.804.836,00 | 2,93% |
| Habitação E Serviços Comunitários | 6.213.740.911,00 | 15,51% |
| Desenvolvimento Habitacional | 116.870.761,00 | 0,29% |
| Abastecimento De Água | 1.034.250.412,00 | 2,58% |
| Iluminação Das Vias Públicas | 60.876.590,00 | 0,15% |
| Saneamento Básico | 538.557.334,00 | 1,34% |
| Infra-Estrutura Urbana | 4.463.185.814,00 | 11,14% |
| Recreação, Cultura E Religião | 2.492.604.264,00 | 6,22% |
| Serviços Culturais | 1.434.585,00 | 0,00% |
| Serviços Recreativos E Desportivos | 2.454.530.933,00 | 6,13% |
| Serviços De Difusão E Publicação | 36.638.746,00 | 0,09% |
| Assuntos Económicos | 320.599.350,00 | 0,80% |
| Agricultura, Sivicultura, Pesca E Caça | 162.842.138,00 | 0,41% |
| Agricultura | 162.842.138,00 | 0,41% |



DOTAÇÃO ORÇAMENTAL POR ORGÃO

DESPESAS POR PROGRAMA

| Programa | Valor | % |
|---|--------------------------|----------------|
| Total Geral: | 40.071.488.132,00 | 100,00% |
| Actividade Permanente | 25.456.584.573,00 | 63,53% |
| Prog. De Melhoria Do Sistema De Form. Técnico Profissional | 93.754.101,00 | 0,23% |
| Prog.De Apoio As Questões Do Género E Prom.Da Mulher | 9.746.024,00 | 0,02% |
| Prog.De Apoio Às Inst.De Acolhim.De Crianças E Pes. Idosas | 257.266.584,00 | 0,64% |
| Prog.De Desen.Da Act.Com.E Das Infraest.Comerciais Básicas | 2.836.985,00 | 0,01% |
| Prog.De Implant.Do Sist.Nac.De Program.Culturais Municipais | 1.434.585,00 | 0,00% |
| Prog.De Melhoria Do Serv.Público De Comunicação Social | 36.638.746,00 | 0,09% |
| Prog.De Reab.E Amp.Das Redes De Distrib.De Energ.Eléctrica | 60.876.590,00 | 0,15% |
| Prog.De Reab.E Const.De Infra-Estrut.De Transp.Rodoviário | 208.032.251,00 | 0,52% |
| Prog.Nac.De Const.De Infraest.Administrativas E Autárquicas | 75.425.616,00 | 0,19% |
| Programa De Apoio A Processos Eleitorais | 21.123.303,00 | 0,05% |
| Programa De Apoio E Fomento Da Produção Animal | 21.311.684,00 | 0,05% |
| Programa De Apoio À Pesca Artesanal | 13.217.142,00 | 0,03% |
| Programa De Capacitação Institucional | 124.190.363,00 | 0,31% |
| Programa De Combate Às Grandes Endemias | 15.919.799,00 | 0,04% |
| Programa De Consolidação Do Sistema Nac.De Planeamento | 42.695.362,00 | 0,11% |
| Programa De Desenv. Do Ensino Primário E Secundário | 638.541.378,00 | 1,59% |
| Programa De Desenvolvimento Comunitário | 211.884.869,00 | 0,53% |
| Programa De Desenvolvimento Do Sistema De Ensino Especial | 58.125.511,00 | 0,15% |
| Programa De Desenvolvimento E Promoção Do Desporto | 205.838.554,00 | 0,51% |
| Programa De Fomento Da Actividade Produtiva Agrícola | 51.058.744,00 | 0,13% |
| Programa De Implantação Do Sistema De Bibliotecas | 25.480.245,00 | 0,06% |
| Programa De Melhoria Da Qualidade Dos Serviços De Saúde | 778.083.654,00 | 1,94% |
| Programa De Melhoria Da Saúde Materno-Infantil | 75.000.001,00 | 0,19% |
| Programa De Promoção Do Programa De Habitação Social | 13.792.990,00 | 0,03% |
| Programa De Qualidade Ambiental | 2.211.558.184,00 | 5,52% |
| Programa De Reforma Administrativa | 59.548.062,00 | 0,15% |
| Programa Integrado De Desen.Rural E Combate A Pobreza | 6.751.069.609,00 | 16,85% |
| Programa Água Para Todos | 237.286.746,00 | 0,59% |
| Programa.De Const.De Equipam.Sociais E Edifícios Públicos | 2.313.165.877,00 | 5,77% |

DESPESAS DE FUNCIONAMENTO E DE APOIO AO DESENVOLVIMENTO

| Projecto / Actividade | Valor | % |
|---|--------------------------|----------------|
| Total Geral: | 31.850.322.246,00 | 100,00% |
| Aceleração Da Execução Do Plano De Electrificação Rural | 60.876.590,00 | 0,19% |
| Acompanhamento E Monitoria De Projectos De Auto Construção Dirigida | 13.792.990,00 | 0,04% |
| Acção De Apoio À 1ª Infância | 30.641.408,00 | 0,10% |
| Acções De Apoio À Crianças, Idosos, Port.Dif.E Repatriados | 79.560.172,00 | 0,25% |
| Admin.E Gestão Dos Assuntos Do Estado E Governamentais A Nível Provincial | 6.716.744.355,00 | 21,09% |
| Apetrechamento De Laboratórios Escolares | 30.900.000,00 | 0,10% |
| Apetrechamento De Novas Unidades Escolares | 136.916.094,00 | 0,43% |
| Apetrechamento De Novas Unidades Hospitalares | 158.958.090,00 | 0,50% |
| Apoio Às Questões De Género E Promoção Da Mulher | 9.746.024,00 | 0,03% |
| Aquisição De Meios De Ensino Primário | 171.452.199,00 | 0,54% |
| Aquisição De Acervo Bibliográfico. | 25.480.245,00 | 0,08% |
| Aquisição De Dispositivos De Tratamento E Distribuição De Água | 52.349.000,00 | 0,16% |
| Aquisição De Equipamento Destinado À Segurança Rodoviária | 48.407.156,00 | 0,15% |



DOTAÇÃO ORÇAMENTAL POR ORGÃO

DESPESAS DE FUNCIONAMENTO E DE APOIO AO DESENVOLVIMENTO

| Projecto / Actividade | Valor | % |
|---|-------------------|--------|
| Aquisição De Equipamentos Diversos | 112.326.732,00 | 0,35% |
| Aquisição De Medicamentos Essenciais Para Rede De Atenção Primaria | 14.054.723,00 | 0,04% |
| Campanha De Vacinação Animal | 21.311.684,00 | 0,07% |
| Comemorações Do 4 De Abril | 7.312.387,00 | 0,02% |
| Criação De Base De Dados P/Os Serviços De Saúde/Malanje | 58.243.164,00 | 0,18% |
| Criação De Perímetros Florestais E Espaços Verdes | 16.452.868,00 | 0,05% |
| Criação De Um Plano De Desenvolvimento Estratégico | 42.695.362,00 | 0,13% |
| Cuidados Primários De Saúde | 2.489.674.754,00 | 7,82% |
| Cultura, Desporto E Recreação | 7.312.388,00 | 0,02% |
| Desenvolvimento De Programa De Informatização De Controlo E Gestão De Projectos | 50.303.367,00 | 0,16% |
| Efemérides E Datas Comemorativas | 18.725.123,00 | 0,06% |
| Elaboração Do Cadastro Comercial/Malange | 2.836.985,00 | 0,01% |
| Limpeza E Saneamento | 556.838.303,00 | 1,75% |
| Manutenção De Vias Secundárias E Terceárias | 109.350.056,00 | 0,34% |
| Merenda Escolar | 652.854.319,00 | 2,05% |
| Mobilização Social - Cidades Limpas | 210.205.142,00 | 0,66% |
| Operacionalização Das Infraestruturas Institucionais | 98.132.048,00 | 0,31% |
| Operacionalização Das Infraestruturas Sociais | 375.914.378,00 | 1,18% |
| Operacionalização Dos Projectos Àgua Para Todos | 296.434.016,00 | 0,93% |
| Pintura De Edifícios | 99.558.137,00 | 0,31% |
| Prestação De Serviços De Educação | 10.762.162.637,00 | 33,79% |
| Prestação De Serviços De Saúde E Saúde Pública | 7.042.387.309,00 | 22,11% |
| Programa De Divulgação E Sensibilização | 13.787.512,00 | 0,04% |
| Programa De Qualidade Ambiental | 13.828.767,00 | 0,04% |
| Projecto De Combate A Malária | 15.919.799,00 | 0,05% |
| Projecto De Formação Dos Inspectores | 9.244.695,00 | 0,03% |
| Projecto De Piscicultura Familiar /Malange | 13.217.142,00 | 0,04% |
| Projecto De Reconversão Varietal Da Mandioca/Malange | 21.608.106,00 | 0,07% |
| Promoção Do Desenvolvimento Da Juventude E Do Desporto | 198.526.166,00 | 0,62% |
| Promoção E Fomento De Actividades Artísticas E Culturais | 1.434.585,00 | 0,00% |
| Prémio Provincial De Jornalismo | 22.851.234,00 | 0,07% |
| Registo Eleitoral Permanente | 21.123.303,00 | 0,07% |
| Relançamento Da Produção De Hortícolas/Malange | 29.450.638,00 | 0,09% |
| Requalificação E Fomento De Polígonos Florestais | 77.254.568,00 | 0,24% |
| Serviços Comunitários | 705.464.871,00 | 2,21% |
| Serviços De Estudo, Auditoria E Consultoria | 75.425.616,00 | 0,24% |
| Sinalização Horizontal, Vertical, Sinalética E Toponímia Da Cidade/Malanje | 50.275.039,00 | 0,16% |

PROGRAMA DE INVESTIMENTOS PÚBLICOS

| Município / Projecto / Actividade | Total |
|---|-------------------------|
| Total Geral: | 8.221.165.886,00 |
| Cacuso | 335.035.201,00 |
| Projecto Água Para Todos Cacuso Pcp | 25.733.241,00 |
| Construção Infraestruturas Sociais - Cacuso Pcp | 160.907.201,00 |
| Construção De Uma Escola Do 2º Ciclo Em Cacuso Malanje | 73.394.758,00 |
| Construção Apetrechamento Centro Materno Infantil De Cacuso/Malanje | 75.000.001,00 |



DOTAÇÃO ORÇAMENTAL POR ORGÃO

PROGRAMA DE INVESTIMENTOS PÚBLICOS

| Município / Projecto / Actividade | Total |
|---|-------------------------|
| Cahombo | 153.261.665,00 |
| Construção Infraestruturas Sociais - Cahombo Pcp | 111.072.222,00 |
| Projecto Água Para Todos Cahombo Pcp | 42.189.443,00 |
| Calandula | 427.308.485,00 |
| Projecto Água Para Todos Calandula Pcp | 38.694.848,00 |
| Construção Infraestruturas Sociais - Calandula Pcp | 164.313.637,00 |
| Const Apetrech. Centro Médico Polivalente De Kalandula/Malanje | 150.000.000,00 |
| Construção De Uma Escola Do 2º Ciclo Em Kalandula Malanje | 74.300.000,00 |
| Cambundi Catembo | 157.407.198,00 |
| Projecto Água Para Todos Cambundi Catembo Pcp | 40.662.660,00 |
| Construção De Infraestrutura De Microfomento Cambundi Catembo - Pcp | 10.602.209,00 |
| Construção Infraestruturas Sociais - Cambundi Catembo Pcp | 106.142.329,00 |
| Cangandala | 395.821.198,00 |
| Construção De Infraestrutura De Microfomento Cangandala - Pcp | 10.602.209,00 |
| Projecto Água Para Todos Cangadala Pcp | 39.093.914,00 |
| Construção Infraestruturas Sociais - Cangandala Pcp | 346.125.075,00 |
| Kiwaba Nzoji | 194.671.661,00 |
| Construção De Infraestrutura De Microfomento Kiwaba Nzoji - Pcp | 10.602.209,00 |
| Projecto Água Para Todos Kiwaba Nzoji Pcp | 30.119.784,00 |
| Construção Infraestruturas Sociais - Kiwaba Nzoji Pcp | 153.949.668,00 |
| Kunda Dya Baze | 200.595.363,00 |
| Construção De Infraestrutura De Microfomento Cunda Dia Base - Pcp | 9.225.999,00 |
| Projecto Água Para Todos Cunda Dia Base Pcp | 39.069.155,00 |
| Construção Infraestruturas Sociais - Cunda Dia Base Pcp | 152.300.209,00 |
| Luquembo | 169.458.311,00 |
| Construção De Infraestrutura De Microfomento Luquembo - Pcp | 10.602.209,00 |
| Projecto Água Para Todos Luquembo Pcp | 46.466.794,00 |
| Construção Infraestruturas Sociais - Luquembo Pcp | 97.882.390,00 |
| Construção E Apetrechamento Centro Materno Infantil/ Luquembo | 14.506.918,00 |
| Malanje | 5.064.379.223,00 |
| Construção De 1 Centro De Formação No Lombe Malanje | 62.854.101,00 |
| Construção Casa Apoio A Crianças Sem Cuidados Parentais Malanje | 13.496.993,00 |
| Desassoreamento Do Rio Malanje | 1.565.464.647,00 |
| Construção Apetrechamento Casa Da Juventude De Malanje | 2.248.692.379,00 |
| Construção De Um Refeitório No Lombe / Malanje | 76.215.925,00 |
| Construção De Uma Escola De Ensino Especial Em Malanje | 58.125.511,00 |
| Construção De 1 Internato No Lombe Em Malanje | 57.352.086,00 |
| Construção Infraestruturas Sociais - Malanje Pcp | 170.274.190,00 |
| Construção De Infraestrutura De Microfomento Malanje - Pcp | 11.477.679,00 |
| Projecto Água Para Todos Malanje Pcp | 20.991.946,00 |
| Reabilitação, Ampliação E Apetrechamento Da Da Escola N°84 Malanje | 48.867.923,00 |
| Construção Da Central De Esterilização Hospitalar De Malanje | 124.485.992,00 |
| Construção Da Escola Provincial De Educação Física/Malanje | 124.190.363,00 |
| Reconstrução Da Escola Hoji Ya Henda Em Malanje | 109.999.999,00 |
| Estudo E Projecto Para Construção Centro Psiquiatrico De Malanje | 21.255.000,00 |



DOTAÇÃO ORÇAMENTAL POR ORGÃO

PROGRAMA DE INVESTIMENTOS PÚBLICOS

| Município / Projecto / Actividade | Total |
|---|-----------------------|
| Construção De Um Centro De Reabilitação Física De Malanje | 250.634.490,00 |
| Const. Instalações Dos Serviços De Apoio Acção Social Escolar/Malanje | 99.999.999,00 |
| Marimba | 149.500.377,00 |
| Projecto Água Para Todos Marimba Pcp | 31.096.761,00 |
| Construção Infraestruturas Sociais - Marimba Pcp | 108.620.313,00 |
| Construção De Infraestrutura De Microfomento Marimba - Pcp | 9.783.303,00 |
| Massango | 147.755.173,00 |
| Projecto Água Para Todos Massango Pcp | 33.666.667,00 |
| Construção Infraestruturas Sociais - Massango Pcp | 105.386.297,00 |
| Construção De Infraestrutura De Microfomento Massango - Pcp | 8.702.209,00 |
| Mucari | 171.028.993,00 |
| Projecto Água Para Todos Caculama Pcp | 51.021.141,00 |
| Construção Infraestruturas Sociais - Caculama Pcp | 87.771.103,00 |
| Construção De Um Cic Cec Em Kaculama - Malanje | 32.236.749,00 |
| Quela | 322.270.837,00 |
| Projecto Água Para Todos Quela Pcp | 32.556.629,00 |
| Construção De Um Cic Cec Em Quela - Malanje | 32.236.749,00 |
| Construção De Infraestrutura De Microfomento Quela - Pcp | 10.877.536,00 |
| Construção De Uma Escola Do Segundo Ciclo No Quela | 95.062.605,00 |
| Construção Infraestruturas Sociais - Quela Pcp | 151.537.318,00 |
| Quirima | 147.734.455,00 |
| Projecto Água Para Todos Quirima Pcp | 29.166.667,00 |
| Construção De Infraestrutura De Microfomento Quirima - Pcp | 10.602.209,00 |
| Construção Infraestruturas Sociais - Quirima Pcp | 107.965.579,00 |
| Vários Municípios-Malanje | 184.937.746,00 |
| Programa Água Para Todos Malanje/2015 | 184.937.746,00 |

DESPESAS DE NATUREZA POR UNIDADE ORÇAMENTAL

| Unidade Orçamental / Natureza | Valor | % |
|--|-------------------------|----------------|
| Administração Municipal De Caculama | 784.658.248,00 | 100,00% |
| Despesas Correntes | 638.856.572,00 | 81,42% |
| Despesas Com O Pessoal | 164.775.557,00 | 21,00% |
| Contribuições Do Empregador | 12.350.000,00 | 1,57% |
| Despesas Em Bens E Serviços | 459.931.015,00 | 58,62% |
| Subsídios E Transferências Correntes | 1.800.000,00 | 0,23% |
| Despesas De Capital | 145.801.676,00 | 18,58% |
| Investimentos | 145.801.676,00 | 18,58% |
| Administração Municipal De Cacuso | 1.007.934.280,00 | 100,00% |
| Despesas Correntes | 748.615.160,00 | 74,27% |
| Despesas Com O Pessoal | 221.780.804,00 | 22,00% |
| Contribuições Do Empregador | 16.838.499,00 | 1,67% |
| Despesas Em Bens E Serviços | 501.239.719,00 | 49,73% |
| Subsídios E Transferências Correntes | 8.756.138,00 | 0,87% |
| Despesas De Capital | 259.319.120,00 | 25,73% |



DOTAÇÃO ORÇAMENTAL POR ORGÃO

DESPESAS DE NATUREZA POR UNIDADE ORÇAMENTAL

| Unidade Orçamental / Natureza | Valor | % |
|--|-----------------------|----------------|
| Investimentos | 259.319.120,00 | 25,73% |
| Unidade Orçamental / Natureza | Valor | % |
| Administração Municipal De Cahombo | 674.722.580,00 | 100,00% |
| Despesas Correntes | 514.451.483,00 | 76,25% |
| Despesas Com O Pessoal | 119.464.548,00 | 17,71% |
| Contribuições Do Empregador | 13.015.000,00 | 1,93% |
| Despesas Em Bens E Serviços | 380.952.730,00 | 56,46% |
| Subsídios E Transferências Correntes | 1.019.205,00 | 0,15% |
| Despesas De Capital | 160.271.097,00 | 23,75% |
| Investimentos | 160.271.097,00 | 23,75% |
| Unidade Orçamental / Natureza | Valor | % |
| Administração Municipal De Calandula | 929.354.624,00 | 100,00% |
| Despesas Correntes | 719.336.707,00 | 77,40% |
| Despesas Com O Pessoal | 211.654.980,00 | 22,77% |
| Contribuições Do Empregador | 14.725.943,00 | 1,58% |
| Despesas Em Bens E Serviços | 490.270.153,00 | 52,75% |
| Subsídios E Transferências Correntes | 2.685.631,00 | 0,29% |
| Despesas De Capital | 210.017.917,00 | 22,60% |
| Investimentos | 210.017.917,00 | 22,60% |
| Unidade Orçamental / Natureza | Valor | % |
| Administração Municipal De Cambundi Catembo | 692.787.917,00 | 100,00% |
| Despesas Correntes | 528.371.287,00 | 76,27% |
| Despesas Com O Pessoal | 118.225.353,00 | 17,07% |
| Contribuições Do Empregador | 9.763.473,00 | 1,41% |
| Despesas Em Bens E Serviços | 393.229.261,00 | 56,76% |
| Subsídios E Transferências Correntes | 7.153.200,00 | 1,03% |
| Despesas De Capital | 164.416.630,00 | 23,73% |
| Investimentos | 164.416.630,00 | 23,73% |
| Unidade Orçamental / Natureza | Valor | % |
| Administração Municipal De Cangandala | 927.998.492,00 | 100,00% |
| Despesas Correntes | 525.167.862,00 | 56,59% |
| Despesas Com O Pessoal | 123.161.706,00 | 13,27% |
| Contribuições Do Empregador | 6.201.601,00 | 0,67% |
| Despesas Em Bens E Serviços | 395.804.555,00 | 42,65% |
| Despesas De Capital | 402.830.630,00 | 43,41% |
| Investimentos | 402.830.630,00 | 43,41% |
| Unidade Orçamental / Natureza | Valor | % |
| Administração Municipal De Cunda Dia Base | 728.594.605,00 | 100,00% |
| Despesas Correntes | 520.989.810,00 | 71,51% |
| Despesas Com O Pessoal | 125.593.093,00 | 17,24% |
| Contribuições Do Empregador | 6.730.644,00 | 0,92% |
| Despesas Em Bens E Serviços | 386.976.023,00 | 53,11% |
| Subsídios E Transferências Correntes | 1.690.050,00 | 0,23% |
| Despesas De Capital | 207.604.795,00 | 28,49% |



DOTAÇÃO ORÇAMENTAL POR ORGÃO

DESPESAS DE NATUREZA POR UNIDADE ORÇAMENTAL

| Unidade Orçamental / Natureza | Valor | % |
|---|------------------|---------|
| Investimentos | 207.604.795,00 | 28,49% |
| Unidade Orçamental / Natureza | Valor | % |
| Administração Municipal De Kiwaba Nzoji | 741.571.576,00 | 100,00% |
| Despesas Correntes | 539.890.483,00 | 72,80% |
| Despesas Com O Pessoal | 90.575.487,00 | 12,21% |
| Contribuições Do Empregador | 6.774.320,00 | 0,91% |
| Despesas Em Bens E Serviços | 442.390.676,00 | 59,66% |
| Subsídios E Transferências Correntes | 150.000,00 | 0,02% |
| Despesas De Capital | 201.681.093,00 | 27,20% |
| Investimentos | 201.681.093,00 | 27,20% |
| Unidade Orçamental / Natureza | Valor | % |
| Administração Municipal De Luquembo | 776.464.329,00 | 100,00% |
| Despesas Correntes | 614.503.504,00 | 79,14% |
| Despesas Com O Pessoal | 154.015.411,00 | 19,84% |
| Contribuições Do Empregador | 19.475.000,00 | 2,51% |
| Despesas Em Bens E Serviços | 432.712.643,00 | 55,73% |
| Subsídios E Transferências Correntes | 8.300.450,00 | 1,07% |
| Despesas De Capital | 161.960.825,00 | 20,86% |
| Investimentos | 161.960.825,00 | 20,86% |
| Unidade Orçamental / Natureza | Valor | % |
| Administração Municipal De Malanje | 1.630.400.803,00 | 100,00% |
| Despesas Correntes | 1.318.798.956,00 | 80,89% |
| Despesas Com O Pessoal | 401.318.662,00 | 24,61% |
| Contribuições Do Empregador | 41.800.000,00 | 2,56% |
| Despesas Em Bens E Serviços | 863.455.294,00 | 52,96% |
| Subsídios E Transferências Correntes | 12.225.000,00 | 0,75% |
| Despesas De Capital | 311.601.847,00 | 19,11% |
| Investimentos | 311.601.847,00 | 19,11% |
| Unidade Orçamental / Natureza | Valor | % |
| Administração Municipal De Marimba | 668.292.498,00 | 100,00% |
| Despesas Correntes | 511.782.689,00 | 76,58% |
| Despesas Com O Pessoal | 113.664.822,00 | 17,01% |
| Contribuições Do Empregador | 11.362.000,00 | 1,70% |
| Despesas Em Bens E Serviços | 385.850.571,00 | 57,74% |
| Subsídios E Transferências Correntes | 905.296,00 | 0,14% |
| Despesas De Capital | 156.509.809,00 | 23,42% |
| Investimentos | 156.509.809,00 | 23,42% |
| Unidade Orçamental / Natureza | Valor | % |
| Administração Municipal De Massango | 656.396.221,00 | 100,00% |
| Despesas Correntes | 501.631.616,00 | 76,42% |
| Despesas Com O Pessoal | 98.515.301,00 | 15,01% |
| Contribuições Do Empregador | 10.119.910,00 | 1,54% |
| Despesas Em Bens E Serviços | 390.767.882,00 | 59,53% |
| Subsídios E Transferências Correntes | 2.228.523,00 | 0,34% |



DOTAÇÃO ORÇAMENTAL POR ORGÃO

DESPESAS DE NATUREZA POR UNIDADE ORÇAMENTAL

| Unidade Orçamental / Natureza | Valor | % |
|--|--------------------------|----------------|
| Despesas De Capital | 154.764.605,00 | 23,58% |
| Investimentos | 154.764.605,00 | 23,58% |
| Unidade Orçamental / Natureza | Valor | % |
| Administração Municipal De Quela | 742.175.946,00 | 100,00% |
| Despesas Correntes | 509.105.009,00 | 68,60% |
| Despesas Com O Pessoal | 110.396.484,00 | 14,87% |
| Contribuições Do Empregador | 8.440.750,00 | 1,14% |
| Despesas Em Bens E Serviços | 384.767.160,00 | 51,84% |
| Subsídios E Transferências Correntes | 5.500.615,00 | 0,74% |
| Despesas De Capital | 233.070.937,00 | 31,40% |
| Investimentos | 233.070.937,00 | 31,40% |
| Unidade Orçamental / Natureza | Valor | % |
| Administração Municipal De Quirima | 629.741.151,00 | 100,00% |
| Despesas Correntes | 474.997.264,00 | 75,43% |
| Despesas Com O Pessoal | 78.747.804,00 | 12,50% |
| Contribuições Do Empregador | 6.460.000,00 | 1,03% |
| Despesas Em Bens E Serviços | 388.539.460,00 | 61,70% |
| Subsídios E Transferências Correntes | 1.250.000,00 | 0,20% |
| Despesas De Capital | 154.743.887,00 | 24,57% |
| Investimentos | 154.743.887,00 | 24,57% |
| Unidade Orçamental / Natureza | Valor | % |
| Direcção Prov.De Educação, Ciência E Tecnologia/Malanje | 9.480.145.245,00 | 100,00% |
| Despesas Correntes | 9.342.842.141,00 | 98,55% |
| Despesas Com O Pessoal | 8.028.451.115,00 | 84,69% |
| Contribuições Do Empregador | 545.608.383,00 | 5,76% |
| Despesas Em Bens E Serviços | 682.782.643,00 | 7,20% |
| Subsídios E Transferências Correntes | 86.000.000,00 | 0,91% |
| Despesas De Capital | 137.303.104,00 | 1,45% |
| Investimentos | 137.303.104,00 | 1,45% |
| Unidade Orçamental / Natureza | Valor | % |
| Direcção Provincial Da Saúde De Malanje | 1.432.948.149,00 | 100,00% |
| Despesas Correntes | 1.432.948.149,00 | 100,00% |
| Despesas Com O Pessoal | 872.004.322,00 | 60,85% |
| Contribuições Do Empregador | 48.914.368,00 | 3,41% |
| Despesas Em Bens E Serviços | 481.529.459,00 | 33,60% |
| Subsídios E Transferências Correntes | 30.500.000,00 | 2,13% |
| Unidade Orçamental / Natureza | Valor | % |
| Governo Provincial De Malanje | 14.053.951.257,00 | 100,00% |
| Despesas Correntes | 8.559.560.021,00 | 60,91% |
| Despesas Com O Pessoal | 2.231.592.865,00 | 15,88% |
| Contribuições Do Empregador | 205.978.369,00 | 1,47% |
| Despesas Em Bens E Serviços | 3.604.436.200,00 | 25,65% |
| Subsídios E Transferências Correntes | 2.517.552.587,00 | 17,91% |
| Despesas De Capital | 5.494.391.236,00 | 39,09% |



DOTAÇÃO ORÇAMENTAL POR ORGÃO

DESPESAS DE NATUREZA POR UNIDADE ORÇAMENTAL

| Unidade Orçamental / Natureza | Valor | % |
|---|-------------------------|----------------|
| Investimentos | 5.494.391.236,00 | 39,09% |
| Unidade Orçamental / Natureza | Valor | % |
| Hospital Provincial De Malanje | 1.972.351.386,00 | 100,00% |
| Despesas Correntes | 1.972.351.386,00 | 100,00% |
| Despesas Com O Pessoal | 789.724.923,00 | 40,04% |
| Contribuições Do Empregador | 58.590.021,00 | 2,97% |
| Despesas Em Bens E Serviços | 1.117.036.438,00 | 56,63% |
| Subsídios E Transferências Correntes | 7.000.004,00 | 0,35% |
| Unidade Orçamental / Natureza | Valor | % |
| Hospital Provincial Materno Infantil/Malanje | 1.139.770.772,00 | 100,00% |
| Despesas Correntes | 1.139.770.772,00 | 100,00% |
| Despesas Com O Pessoal | 536.390.235,00 | 47,06% |
| Contribuições Do Empregador | 14.440.000,00 | 1,27% |
| Despesas Em Bens E Serviços | 587.940.537,00 | 51,58% |
| Subsídios E Transferências Correntes | 1.000.000,00 | 0,09% |
| Unidade Orçamental / Natureza | Valor | % |
| Instituto Médio Agrário De Malanje | 401.228.053,00 | 100,00% |
| Despesas Correntes | 370.328.053,00 | 92,30% |
| Despesas Com O Pessoal | 243.741.486,00 | 60,75% |
| Contribuições Do Empregador | 11.873.259,00 | 2,96% |
| Despesas Em Bens E Serviços | 113.213.308,00 | 28,22% |
| Subsídios E Transferências Correntes | 1.500.000,00 | 0,37% |
| Despesas De Capital | 30.900.000,00 | 7,70% |
| Investimentos | 30.900.000,00 | 7,70% |



DOTAÇÃO ORÇAMENTAL POR ORGÃO

Órgão: Governo Provincial Da Lunda-Norte

DESPESAS POR NATUREZA ECONÓMICA

| Natureza | Valor | % |
|---|--------------------------|----------------|
| Total Geral: | 40.959.685.539,00 | 100,00% |
| Despesas Correntes | 31.827.478.211,00 | 77,70% |
| Despesas Com O Pessoal | 15.450.709.101,00 | 37,72% |
| Despesas Com O Pessoal Civil | 15.450.709.101,00 | 37,72% |
| Contribuições Do Empregador | 830.657.398,00 | 2,03% |
| Contribuições Do Empregador Para A Segurança Social | 830.657.398,00 | 2,03% |
| Despesas Em Bens E Serviços | 10.112.132.629,00 | 24,69% |
| Bens | 6.242.291.849,00 | 15,24% |
| Serviços | 3.869.840.780,00 | 9,45% |
| Subsídios E Transferências Correntes | 5.433.979.083,00 | 13,27% |
| Transferências Correntes | 5.433.979.083,00 | 13,27% |
| Despesas De Capital | 9.132.207.328,00 | 22,30% |
| Investimentos | 9.132.207.328,00 | 22,30% |
| Aquisição De Bens De Capital Fixo | 9.132.207.328,00 | 22,30% |

DESPESAS POR FUNÇÃO

| Função | Valor | % |
|--|--------------------------|----------------|
| Total Geral: | 40.959.685.539,00 | 100,00% |
| Serviços Públicos Gerais | 8.389.672.968,00 | 20,48% |
| Órgãos Executivos | 8.389.672.968,00 | 20,48% |
| Defesa | 82.437.757,00 | 0,20% |
| Serviços De Defesa Não Especificados | 82.437.757,00 | 0,20% |
| Segurança E Ordem Pública | 561.110.293,00 | 1,37% |
| Serviços Policiais | 447.604.063,00 | 1,09% |
| Serviços De Bombeiros | 42.987.231,00 | 0,10% |
| Serviços De Protecção Civil | 70.518.999,00 | 0,17% |
| Educação | 10.950.320.033,00 | 26,73% |
| Ensino Pré-Escolar | 76.999.999,00 | 0,19% |
| Ensino Primário | 8.906.347.529,00 | 21,74% |
| Ensino Secundário | 1.138.960.554,00 | 2,78% |
| Serviços Subsidiários À Educação | 552.415.193,00 | 1,35% |
| Ensino Técnico-Profissional | 275.596.758,00 | 0,67% |
| Saúde | 9.859.258.958,00 | 24,07% |
| Serviços Hospitalares Gerais | 4.805.904.244,00 | 11,73% |
| Serviços Hospitalares Especializados | 798.737.207,00 | 1,95% |
| Serviços De Centros Médicos E De Maternidade | 3.078.775.978,00 | 7,52% |
| Serviços De Saúde Pública | 1.175.841.529,00 | 2,87% |
| Protecção Social | 4.807.835.235,00 | 11,74% |
| Família E Infância | 25.124.176,00 | 0,06% |
| Velhice | 216.006.281,00 | 0,53% |
| Sobrevivência | 4.511.377.120,00 | 11,01% |
| Doença E Incapacidade | 55.327.658,00 | 0,14% |
| Habitação E Serviços Comunitários | 4.817.731.327,00 | 11,76% |
| Desenvolvimento Habitacional | 518.138.887,00 | 1,26% |
| Abastecimento De Água | 743.846.251,00 | 1,82% |
| Desenvolvimento Comunitário | 252.545.136,00 | 0,62% |
| Saneamento Básico | 131.622.973,00 | 0,32% |



DOTAÇÃO ORÇAMENTAL POR ORGÃO

DESPESAS POR PROGRAMA

| Programa | Valor | % |
|--|--------------------------|----------------|
| Total Geral: | 40.959.685.539,00 | 100,00% |
| Actividade Permanente | 28.188.262.958,00 | 68,82% |
| Prog. De Melhoría Do Sistema De Form. Técnico Profissional | 200.000.000,00 | 0,49% |
| Prog.De Apoio Às Inst.De Acolhim.De Crianças E Pes. Idosas | 145.525.274,00 | 0,36% |
| Prog.De Gestão Sustentável Dos Rec. Naturais | 173.669.201,00 | 0,42% |
| Prog.De Melhor.Do Sist.De Form.Téc.E Profis.E Do Emprego | 75.596.758,00 | 0,18% |
| Prog.De Prest. De Cuidados Primários E Assist. Hospitalar | 721.903.893,00 | 1,76% |
| Prog.De Reab.E Amp.Das Redes De Distrib.De Energ.Eléctrica | 435.875.000,00 | 1,06% |
| Prog.De Reab.E Const.De Infra-Estrut.De Transp.Rodoviário | 329.965.267,00 | 0,81% |
| Prog.De Reab.E Exp.Dos Sist.Urbanos De Água E Saneamento | 153.041.498,00 | 0,37% |
| Prog.Nac.De Const.De Infraest.Administrativas E Autárquicas | 106.963.230,00 | 0,26% |
| Programa De Alarg.Da Rede De Equip.Sociais E Infraestruturas | 106.780.625,00 | 0,26% |
| Programa De Apoio A Processos Eleitorais | 21.123.303,00 | 0,05% |
| Programa De Apoio Social | 177.877.158,00 | 0,43% |
| Programa De Desenv. Do Ensino Primário E Secundário | 836.311.327,00 | 2,04% |
| Programa De Desenvolvimento Da Agricultura Comercial | 130.000.000,00 | 0,32% |
| Programa De Desenvolvimento Do Sistema De Ensino Especial | 55.327.658,00 | 0,14% |
| Programa De Desenvolvimento E Promoção Do Desporto | 37.966.816,00 | 0,09% |
| Programa De Fomento Da Actividade Produtiva Agrícola | 197.874.322,00 | 0,48% |
| Programa De Geodesia E Cartografia | 270.281.540,00 | 0,66% |
| Programa De Melhoría Da Qualidade De Vida Da Juventude | 126.740.307,00 | 0,31% |
| Programa De Melhoría Da Qualidade Dos Serviços De Saúde | 564.725.820,00 | 1,38% |
| Programa De Melhoría Da Saúde Materno-Infantil | 227.280.175,00 | 0,55% |
| Programa De Prestação De Cuidados De Saúde | 43.554.628,00 | 0,11% |
| Programa De Qualidade Ambiental | 200.000.000,00 | 0,49% |
| Programa De Reforma Educativa | 153.999.998,00 | 0,38% |
| Programa De Valorização E Protecção Social Do Idoso | 70.481.007,00 | 0,17% |
| Programa Integrado De Desen.Rural E Combate A Pobreza | 5.913.927.059,00 | 14,44% |
| Programa Participativo De Gestao Ambiental | 131.622.973,00 | 0,32% |
| Programa Água Para Todos | 79.043.258,00 | 0,19% |
| Programa.De Const.De Equipam.Sociais E Edifícios Públicos | 1.083.964.486,00 | 2,65% |

DESPESAS DE FUNCIONAMENTO E DE APOIO AO DESENVOLVIMENTO

| Projecto / Actividade | Valor | % |
|---|--------------------------|----------------|
| Total Geral: | 32.499.271.563,00 | 100,00% |
| Admin.E Gestão Dos Assuntos Do Estado E Governamentais A Nível Provincial | 12.597.140.078,00 | 38,76% |
| Apetrechamento De Novas Unidades Hospitalares | 236.456.551,00 | 0,73% |
| Comemorações Do 4 De Abril | 13.573.619,00 | 0,04% |
| Cuidados Primários De Saúde | 1.826.354.263,00 | 5,62% |
| Desenvolvimento Da Agricultura Familiar | 43.874.324,00 | 0,14% |
| Elaboração Do Plano De Ordenamento Da Lagoa Nacarumbo/L. Norte | 173.669.201,00 | 0,53% |
| Feira Agro Pecuária Do Cacanda - Expo Cacanda/ Lunda Norte | 130.000.000,00 | 0,40% |
| Implementação De Sistema De Informação Geográfica/Lunda Nor | 270.281.540,00 | 0,83% |
| Limpeza E Saneamento | 200.000.000,00 | 0,62% |
| Merenda Escolar | 552.415.193,00 | 1,70% |
| Mobilização Social - Cidades Limpas | 165.161.183,00 | 0,51% |
| Operacionalização Das Infraestruturas Institucionais | 77.103.752,00 | 0,24% |
| Operacionalização Das Infraestruturas Sociais | 295.361.297,00 | 0,91% |



DOTAÇÃO ORÇAMENTAL POR ORGÃO

DESPESAS DE FUNCIONAMENTO E DE APOIO AO DESENVOLVIMENTO

| Projecto / Actividade | Valor | % |
|---|------------------|--------|
| Operacionalização Dos Projectos Água Para Todos | 135.512.696,00 | 0,42% |
| Prestação De Serviços De Educação | 9.177.705.841,00 | 28,24% |
| Prestação De Serviços De Saúde E Saúde Pública | 6.399.843.420,00 | 19,69% |
| Prevenção E Apoio A Situações De Calamidade | 52.072.329,00 | 0,16% |
| Recolha E Tratamento De Resíduos Sólidos E Acções De Saneamento | 131.622.973,00 | 0,41% |
| Registo Eleitoral Permanente | 21.123.303,00 | 0,06% |

PROGRAMA DE INVESTIMENTOS PÚBLICOS

| Município / Projecto / Actividade | Total |
|---|-------------------------|
| Total Geral: | 8.460.413.976,00 |
| Cambulo | 979.958.942,00 |
| Projecto Água Para Todos Cambulo Pcp | 25.465.891,00 |
| Construção Infraestruturas Sociais - Cambulo Pcp | 493.730.235,00 |
| Construção De Residência Para Os Serviços Fronteiriços - Cambulo | 15.631.605,00 |
| Construção Passeios, Lancis, Iluminação Pública Cambulo | 165.875.001,00 |
| Construção Do Hospital Materno Infantil - Cambulo | 75.760.058,00 |
| Construção, Apetrc. E Fiscalização Do Instituto Médio Agrário Cambulo | 126.496.153,00 |
| Construção Fazenda - Escola Agrícola Piloto- Cambulo | 76.999.999,00 |
| Capenda Camulemba | 395.165.687,00 |
| Construção De Campo Multiuso Do Capenda Lunda Norte | 9.491.704,00 |
| Construção De Infraestrutura De Microfomento Capenda-Camulemba - Pcp | 11.054.485,00 |
| Construção Infraestruturas Sociais - Capenda-Camulemba Pcp | 105.758.677,00 |
| Projecto Água Para Todos Capenda Camulemba Pcp | 21.213.990,00 |
| Construção Do Hospital Materno Infantil - Capenda | 75.760.058,00 |
| Construção De Comando Municipal De Capenda | 94.886.774,00 |
| Construção Fazenda Agrícola Experimental Capenda | 76.999.999,00 |
| Caungula | 713.669.285,00 |
| Construção De Campo Multiuso Do Caungula Lunda Norte | 9.491.704,00 |
| Construção De Infraestrutura De Microfomento Caungula - Pcp | 26.048.187,00 |
| Projecto Água Para Todos Caungula Pcp | 42.720.031,00 |
| Construção De Escola 10 Salas Ensino Primário - Caungula | 78.109.485,00 |
| Construção Infraestruturas Sociais - Caungula Pcp | 349.771.792,00 |
| Construção De Residência Para Os Serviços Fronteiriços - Caungula | 21.010.644,00 |
| Reabilitação Precária De 150km Do Troço Caungula/Zono | 137.808.841,00 |
| Construção De Parque Infantil - Caungula | 48.708.601,00 |
| Chitato | 1.771.209.977,00 |
| Construção Do Hospital Materno Infantil Do Dundo\Lunda Norte | 137.146.475,00 |
| Construção De Lar Dos Idosos - Chitato | 70.481.007,00 |
| Construção De Uma Escola Para Deficientes | 55.327.658,00 |
| Construção De Centro De Acolhimento De Assistidos - Chitato | 66.819.986,00 |
| Construção De Centro De Saúde - Chitato | 31.304.870,00 |
| Projecto Água Para Todos Chitato Pcp | 34.756.212,00 |
| Construção Infraestruturas Sociais - Chitato Pcp | 179.758.951,00 |
| Construção Centro De Reabilitação Física - Lunda Norte | 125.734.195,00 |
| Construção Da Casa Da Juventude Lunda Norte | 126.740.307,00 |
| Construção De Quartel Dos Bombeiros No Chitato | 42.987.231,00 |
| Construção De 1 Escola De Formação Técnica Lunda Norte | 101.000.000,00 |



DOTAÇÃO ORÇAMENTAL POR ORGÃO

PROGRAMA DE INVESTIMENTOS PÚBLICOS

| Município / Projecto / Actividade | Total |
|--|-----------------------|
| Construção Do Comando Upip No Chitato | 38.478.325,00 |
| Construção De 6 Residências Para Os Serviços Fronteiriços | 26.453.341,00 |
| Construção, Apetrachamento Do Centro Psiquiatrico Lunda Norte | 135.304.426,00 |
| Construção, Apetrc. E Fiscaliz. Do Instituto De Biotecnologia Do Dundo | 99.000.000,00 |
| Construção Da Ala Para Infantario No Hospital Sanatório Provincial | 95.112.164,00 |
| Construção Da Escola De Formação De Técnicos De Saúde | 99.000.000,00 |
| Construção De Passeios, Lancis, E Iluminação Pública Do Dundo | 90.000.000,00 |
| Construção, De Um Centro De Artes E Oficinas Lunda Norte | 125.804.829,00 |
| Construção Do Terminal Rodoviário Do Dundo | 90.000.000,00 |
| Cuango | 891.137.510,00 |
| Construção De Posto De Saúde - Cuango | 18.799.840,00 |
| Construção De Centro De Acolhimento De Assistidos - Cuango | 26.820.729,00 |
| Construção De Escola Do Iiº Ciclo - Cuango | 75.596.759,00 |
| Construção De Infraestrutura De Microfomento Cuango- Pcp | 24.235.049,00 |
| Projecto Água Para Todos Cuango Pcp | 38.763.876,00 |
| Construção De Escola 10 Salas Ensino Primário - Cuango | 78.091.456,00 |
| Construção Infraestruturas Sociais - Cuango Pcp | 359.689.715,00 |
| Construção, Apetrachamento E Fiscalizaç Do Comando Municipal De Cuango | 179.140.087,00 |
| Construção De Passeios, Lancis, E Iluminação Pública Cuango | 89.999.999,00 |
| Cuilo | 512.529.893,00 |
| Construção De Campo Multiuso Do Cuilo Lunda Norte | 9.491.704,00 |
| Construção De Centro De Acolhimento De Assistidos - Cuilo | 26.120.499,00 |
| Construção De Infraestrutura De Microfomento Cuilo- Pcp | 10.505.642,00 |
| Construção De Escola 10 Salas Ensino Primário - Cuilo | 81.029.580,00 |
| Construção Infraestruturas Sociais - Cuilo Pcp | 98.796.029,00 |
| Construção De Residência Para Os Serviços Fronteiriços - Cuilo | 72.003.287,00 |
| Projecto Água Para Todos Cuilo Pcp | 36.666.667,00 |
| Construção Do Hospital Materno Infantil - Cuilo | 75.760.059,00 |
| Reab. Precária E Fiscaliz De 104km De Troço Secundario Caluango/Cuilo | 102.156.426,00 |
| Lubalo | 577.057.843,00 |
| Construção De Escola De 10 Salas Ensino Primario - Lubalo | 51.544.997,00 |
| Construção De Escola De 6 Salas No Muvuluegi Lunda Norte | 76.999.999,00 |
| Construção De Infraestrutura De Microfomento Lubalo Pcp | 9.505.642,00 |
| Construção Do Posto De Saúde No Muvuluege Lunda Norte | 30.324.481,00 |
| Construção Da Residencia Do Administrador Comunal Do Muvuluegi | 71.294.392,00 |
| Projecto Água Para Todos Lubalo Pcp | 34.959.644,00 |
| Construção De Escola Do Iiº Ciclo - Lubalo | 94.852.035,00 |
| Construção Infraestruturas Sociais - Lubalo Pcp | 100.796.028,00 |
| Reabilitação Precária De 95km De Troço Lubalo/Muvulueji | 106.780.625,00 |
| Lucapa | 811.626.978,00 |
| Construção Infraestruturas Sociais - Lucapa Pcp | 412.910.421,00 |
| Construção De Centro De Acolhimento De Assistidos - Lucapa | 25.764.060,00 |
| Projecto Água Para Todos Lucapa Pcp | 36.538.492,00 |
| Construção Da Escola De Artes Do Lucapa | 75.596.758,00 |
| Construção De Quartel Dos Bombeiros No Lucapa | 70.518.999,00 |
| Construção De Residência Para Os Serviços Fronteiriços - Lucapa | 38.202.797,00 |



DOTAÇÃO ORÇAMENTAL POR ORGÃO

PROGRAMA DE INVESTIMENTOS PÚBLICOS

| Município / Projecto / Actividade | Total |
|--|-----------------------|
| Construção Passeios, Lancis, E Iluminação Pública Lucapa | 90.000.000,00 |
| Construção E Apetrechamento Da Resid. Do Adm. Comunal De Cambimbi | 35.889.809,00 |
| Construção De Infraestruturas De Microfomento Lucapa- Pcp | 26.205.642,00 |
| Lóvua | 477.094.387,00 |
| Const. E Apetrechamento Da Resid Do Comandante Adj. Da Policia Lóvua | 35.668.839,00 |
| Construção E Apetrechamento Da Administração Municipal Do Lóvua | 109.685.529,00 |
| Construção E Apetrechamento Da Resid Do Comandante Policia Do Lóvua | 35.675.324,00 |
| Construção E Apetrechamento Da Residência Do Administrador Municípal | 71.072.309,00 |
| Construção E Apetrechamento De Escola Do E Ii Ciclo Do Lóvua | 99.000.001,00 |
| Construção E Apetrechamento Do Centro De Saúde Do Lóvua | 43.554.628,00 |
| Construção E Apetrechamento Do Comando Municípal Da Policia No Lóvua | 82.437.757,00 |
| Vários Municípios-Lunda Norte | 784.540.832,00 |
| Const.Sistema Abast.Água Mun. Nzagi E Lucapa\L Norte | 153.041.498,00 |
| Construção Infraestruturas Sociais - Lóvua Pcp | 148.193.551,00 |
| Projecto Água Para Todos Lóvua Pcp | 60.490.481,00 |
| Programa Água Para Todos Lunda-Norte 2015 | 79.043.258,00 |
| Const.Centros Saúde, Lucapa, Cuilo Cuang.Cap-Cam\L Norte | 340.913.307,00 |
| Construção De Infraestruturas De Microfomento Lóvua- Pcp | 2.858.737,00 |
| Xá-Muteba | 546.422.642,00 |
| Construção De Campo Multiuso Do Xa-Muteba Lunda Norte | 9.491.704,00 |
| Construção De Escola De 6 Salas De Aulas No Yongo Lunda Norte | 76.999.999,00 |
| Construção Do Posto De Saúde No Yongo Lunda Norte | 36.533.404,00 |
| Construção De Escola 10 Salas Ensino Primário - Xa-Muteba | 80.478.536,00 |
| Projecto Água Para Todos Xa-Muteba Pcp | 44.673.515,00 |
| Construção De Escola Do Ii Ciclo - Xa-Muteba | 101.000.000,00 |
| Construção De Infraestrutura De Microfomento Xá-Muteba - Pcp | 10.286.276,00 |
| Construção Residencia Do Administrador Comunal Do Yongo Lunda Norte | 71.294.391,00 |
| Construção Infraestruturas Sociais - Xa-Muteba Pcp | 115.664.817,00 |

DESPESAS DE NATUREZA POR UNIDADE ORÇAMENTAL

| Unidade Orçamental / Natureza | Valor | % |
|---|-------------------------|----------------|
| Administração Da Cidade Do Dundo | 243.670.310,00 | 100,00% |
| Despesas Correntes | 211.660.878,00 | 86,86% |
| Despesas Em Bens E Serviços | 211.660.878,00 | 86,86% |
| Despesas De Capital | 32.009.432,00 | 13,14% |
| Investimentos | 32.009.432,00 | 13,14% |
| Unidade Orçamental / Natureza | Valor | % |
| Administração Municipal De Cambulo | 1.900.874.768,00 | 100,00% |
| Despesas Correntes | 1.217.724.367,00 | 64,06% |
| Despesas Com O Pessoal | 660.888.835,00 | 34,77% |
| Contribuições Do Empregador | 43.226.016,00 | 2,27% |
| Despesas Em Bens E Serviços | 511.311.897,00 | 26,90% |
| Subsídios E Transferências Correntes | 2.297.619,00 | 0,12% |
| Despesas De Capital | 683.150.401,00 | 35,94% |
| Investimentos | 683.150.401,00 | 35,94% |



DOTAÇÃO ORÇAMENTAL POR ORGÃO

DESPESAS DE NATUREZA POR UNIDADE ORÇAMENTAL

| Unidade Orçamental / Natureza | Valor | % |
|---|-------------------------|----------------|
| Administração Municipal De Chitato | 3.959.299.978,00 | 100,00% |
| Despesas Correntes | 3.631.326.981,00 | 91,72% |
| Despesas Com O Pessoal | 2.970.515.828,00 | 75,03% |
| Contribuições Do Empregador | 203.192.099,00 | 5,13% |
| Despesas Em Bens E Serviços | 456.619.054,00 | 11,53% |
| Subsídios E Transferências Correntes | 1.000.000,00 | 0,03% |
| Despesas De Capital | 327.972.997,00 | 8,28% |
| Investimentos | 327.972.997,00 | 8,28% |
| Unidade Orçamental / Natureza | Valor | % |
| Administração Municipal Do Capenda-Camulemba | 870.102.837,00 | 100,00% |
| Despesas Correntes | 716.003.412,00 | 82,29% |
| Despesas Com O Pessoal | 347.484.484,00 | 39,94% |
| Contribuições Do Empregador | 26.113.972,00 | 3,00% |
| Despesas Em Bens E Serviços | 342.304.956,00 | 39,34% |
| Subsídios E Transferências Correntes | 100.000,00 | 0,01% |
| Despesas De Capital | 154.099.425,00 | 17,71% |
| Investimentos | 154.099.425,00 | 17,71% |
| Unidade Orçamental / Natureza | Valor | % |
| Administração Municipal Do Caungula | 1.264.942.215,00 | 100,00% |
| Despesas Correntes | 759.083.217,00 | 60,01% |
| Despesas Com O Pessoal | 364.951.764,00 | 28,85% |
| Contribuições Do Empregador | 24.159.025,00 | 1,91% |
| Despesas Em Bens E Serviços | 369.852.428,00 | 29,24% |
| Subsídios E Transferências Correntes | 120.000,00 | 0,01% |
| Despesas De Capital | 505.858.998,00 | 39,99% |
| Investimentos | 505.858.998,00 | 39,99% |
| Unidade Orçamental / Natureza | Valor | % |
| Administração Municipal Do Cuango | 2.005.102.187,00 | 100,00% |
| Despesas Correntes | 1.434.696.681,00 | 71,55% |
| Despesas Com O Pessoal | 999.038.537,00 | 49,82% |
| Contribuições Do Empregador | 67.119.442,00 | 3,35% |
| Despesas Em Bens E Serviços | 367.638.318,00 | 18,34% |
| Subsídios E Transferências Correntes | 900.384,00 | 0,04% |
| Despesas De Capital | 570.405.506,00 | 28,45% |
| Investimentos | 570.405.506,00 | 28,45% |
| Unidade Orçamental / Natureza | Valor | % |
| Administração Municipal Do Cuilo | 908.840.521,00 | 100,00% |
| Despesas Correntes | 703.057.166,00 | 77,36% |
| Despesas Com O Pessoal | 332.057.206,00 | 36,54% |
| Contribuições Do Empregador | 23.125.104,00 | 2,54% |
| Despesas Em Bens E Serviços | 347.073.517,00 | 38,19% |
| Subsídios E Transferências Correntes | 801.339,00 | 0,09% |
| Despesas De Capital | 205.783.355,00 | 22,64% |
| Investimentos | 205.783.355,00 | 22,64% |



DOTAÇÃO ORÇAMENTAL POR ORGÃO

DESPESAS DE NATUREZA POR UNIDADE ORÇAMENTAL

| Unidade Orçamental / Natureza | Valor | % |
|--|-------------------------|----------------|
| Administração Municipal Do Lubalo | 1.091.176.840,00 | 100,00% |
| Despesas Correntes | 736.481.107,00 | 67,49% |
| Despesas Com O Pessoal | 373.426.888,00 | 34,22% |
| Contribuições Do Empregador | 24.397.490,00 | 2,24% |
| Despesas Em Bens E Serviços | 336.556.729,00 | 30,84% |
| Subsídios E Transferências Correntes | 2.100.000,00 | 0,19% |
| Despesas De Capital | 354.695.733,00 | 32,51% |
| Investimentos | 354.695.733,00 | 32,51% |
| Unidade Orçamental / Natureza | Valor | % |
| Administração Municipal Do Lucapa | 1.983.193.270,00 | 100,00% |
| Despesas Correntes | 1.381.067.618,00 | 69,64% |
| Despesas Com O Pessoal | 864.567.929,00 | 43,59% |
| Contribuições Do Empregador | 57.362.757,00 | 2,89% |
| Despesas Em Bens E Serviços | 458.136.932,00 | 23,10% |
| Subsídios E Transferências Correntes | 1.000.000,00 | 0,05% |
| Despesas De Capital | 602.125.652,00 | 30,36% |
| Investimentos | 602.125.652,00 | 30,36% |
| Unidade Orçamental / Natureza | Valor | % |
| Administração Municipal Do Lóvua | 822.843.937,00 | 100,00% |
| Despesas Correntes | 389.929.329,00 | 47,39% |
| Despesas Com O Pessoal | 29.077.552,00 | 3,53% |
| Contribuições Do Empregador | 1.196.246,00 | 0,15% |
| Despesas Em Bens E Serviços | 359.622.686,00 | 43,70% |
| Subsídios E Transferências Correntes | 32.845,00 | 0,00% |
| Despesas De Capital | 432.914.608,00 | 52,61% |
| Investimentos | 432.914.608,00 | 52,61% |
| Unidade Orçamental / Natureza | Valor | % |
| Administração Municipal Do Xa-Muteba | 1.371.256.835,00 | 100,00% |
| Despesas Correntes | 967.221.596,00 | 70,54% |
| Despesas Com O Pessoal | 480.880.950,00 | 35,07% |
| Contribuições Do Empregador | 32.560.148,00 | 2,37% |
| Despesas Em Bens E Serviços | 453.680.498,00 | 33,09% |
| Subsídios E Transferências Correntes | 100.000,00 | 0,01% |
| Despesas De Capital | 404.035.239,00 | 29,46% |
| Investimentos | 404.035.239,00 | 29,46% |
| Unidade Orçamental / Natureza | Valor | % |
| Direcção Prov.De Educação, Ciência E Tecnologia/Lunda Norte | 2.600.909.609,00 | 100,00% |
| Despesas Correntes | 2.600.909.609,00 | 100,00% |
| Despesas Com O Pessoal | 2.295.121.946,00 | 88,24% |
| Contribuições Do Empregador | 107.380.128,00 | 4,13% |
| Despesas Em Bens E Serviços | 198.407.535,00 | 7,63% |
| Unidade Orçamental / Natureza | Valor | % |
| Direcção Provincial Da Saúde Da Lunda Norte | 844.087.841,00 | 100,00% |
| Despesas Correntes | 844.087.841,00 | 100,00% |



DOTAÇÃO ORÇAMENTAL POR ORGÃO

DESPESAS DE NATUREZA POR UNIDADE ORÇAMENTAL

| Unidade Orçamental / Natureza | Valor | % |
|---|--------------------------|----------------|
| Despesas Com O Pessoal | 620.870.235,00 | 73,56% |
| Contribuições Do Empregador | 57.555.417,00 | 6,82% |
| Despesas Em Bens E Serviços | 165.662.189,00 | 19,63% |
| Unidade Orçamental / Natureza | Valor | % |
| Governo Provincial Da Lunda-Norte | 20.105.911.417,00 | 100,00% |
| Despesas Correntes | 15.246.755.435,00 | 75,83% |
| Despesas Com O Pessoal | 4.426.429.335,00 | 22,02% |
| Contribuições Do Empregador | 135.153.354,00 | 0,67% |
| Despesas Em Bens E Serviços | 5.259.645.850,00 | 26,16% |
| Subsídios E Transferências Correntes | 5.425.526.896,00 | 26,98% |
| Despesas De Capital | 4.859.155.982,00 | 24,17% |
| Investimentos | 4.859.155.982,00 | 24,17% |
| Unidade Orçamental / Natureza | Valor | % |
| Hospital Provincial Da Lunda-Norte | 987.472.974,00 | 100,00% |
| Despesas Correntes | 987.472.974,00 | 100,00% |
| Despesas Com O Pessoal | 685.397.612,00 | 69,41% |
| Contribuições Do Empregador | 28.116.200,00 | 2,85% |
| Despesas Em Bens E Serviços | 273.959.162,00 | 27,74% |



DOTAÇÃO ORÇAMENTAL POR ORGÃO

Órgão: Governo Provincial Da Lunda-Sul

DESPESAS POR NATUREZA ECONÓMICA

| Natureza | Valor | % |
|---|--------------------------|----------------|
| Total Geral: | 27.336.376.383,00 | 100,00% |
| Despesas Correntes | 20.704.241.483,00 | 75,74% |
| Despesas Com O Pessoal | 9.811.912.278,00 | 35,89% |
| Despesas Com O Pessoal Civil | 9.811.912.278,00 | 35,89% |
| Contribuições Do Empregador | 649.412.078,00 | 2,38% |
| Contribuições Do Empregador Para A Segurança Social | 649.412.078,00 | 2,38% |
| Despesas Em Bens E Serviços | 5.657.345.825,00 | 20,70% |
| Bens | 2.127.970.785,00 | 7,78% |
| Serviços | 3.529.375.040,00 | 12,91% |
| Subsídios E Transferências Correntes | 4.585.571.302,00 | 16,77% |
| Transferências Correntes | 4.585.571.302,00 | 16,77% |
| Despesas De Capital | 6.632.134.900,00 | 24,26% |
| Investimentos | 6.632.134.900,00 | 24,26% |
| Aquisição De Bens De Capital Fixo | 6.632.134.900,00 | 24,26% |

DESPESAS POR FUNÇÃO

| Função | Valor | % |
|--|--------------------------|----------------|
| Total Geral: | 27.336.376.383,00 | 100,00% |
| Serviços Públicos Gerais | 4.936.586.878,00 | 18,06% |
| Órgãos Executivos | 4.936.586.878,00 | 18,06% |
| Educação | 7.008.120.908,00 | 25,64% |
| Ensino Pré-Escolar | 21.702.010,00 | 0,08% |
| Ensino Primário | 1.249.239.483,00 | 4,57% |
| Ensino Secundário | 5.515.106.293,00 | 20,17% |
| Serviços Subsidiários À Educação | 200.878.252,00 | 0,73% |
| Ensino Técnico-Profissional | 21.194.870,00 | 0,08% |
| Saúde | 7.682.094.619,00 | 28,10% |
| Serviços Hospitalares Gerais | 4.586.525.185,00 | 16,78% |
| Serviços Hospitalares Especializados | 332.182.673,00 | 1,22% |
| Serviços De Centros Médicos E De Maternidade | 1.330.543.502,00 | 4,87% |
| Serviços De Saúde Pública | 1.432.843.259,00 | 5,24% |
| Protecção Social | 4.275.248.762,00 | 15,64% |
| Família E Infância | 3.525.005,00 | 0,01% |
| Velhice | 77.999.834,00 | 0,29% |
| Sobrevivência | 4.193.723.923,00 | 15,34% |
| Habitação E Serviços Comunitários | 1.959.207.314,00 | 7,17% |
| Desenvolvimento Habitacional | 237.211.349,00 | 0,87% |
| Abastecimento De Água | 609.574.294,00 | 2,23% |
| Infra-Estrutura Urbana | 1.112.421.671,00 | 4,07% |
| Recreação, Cultura E Religião | 226.021.730,00 | 0,83% |
| Serviços Culturais | 171.999.985,00 | 0,63% |
| Serviços Recreativos E Desportivos | 31.113.402,00 | 0,11% |
| Serviços Religiosos E Outros Serviços À Comunidade | 22.908.343,00 | 0,08% |
| Assuntos Económicos | 794.914.292,00 | 2,91% |
| Agricultura, Sivicultura, Pesca E Caça | 37.982.777,00 | 0,14% |
| Agricultura | 37.982.777,00 | 0,14% |
| Transportes | 663.610.380,00 | 2,43% |



DOTAÇÃO ORÇAMENTAL POR ORGÃO

DESPESAS POR PROGRAMA

| Programa | Valor | % |
|--|--------------------------|----------------|
| Total Geral: | 27.336.376.383,00 | 100,00% |
| Actividade Permanente | 18.528.972.153,00 | 67,78% |
| Prog. De Melhoría Do Sistema De Form. Técnico Profissional | 21.194.870,00 | 0,08% |
| Prog.De Apoio Às Inst.De Acolhim.De Crianças E Pes. Idosas | 52.049.570,00 | 0,19% |
| Prog.De Reab.E Const. Das Infraestrutras Económ.Básicas | 62.499.619,00 | 0,23% |
| Prog.De Reab.E Const.De Infra-Estrut.De Transp.Rodoviário | 663.610.380,00 | 2,43% |
| Prog.De Reab.E Exp.Dos Sist.Urbanos De Água E Saneamento | 160.264.306,00 | 0,59% |
| Prog.De Valoriz.Da Família E Aum.Das Compet.Familiares | 3.525.005,00 | 0,01% |
| Programa De Apoio A Processos Eleitorais | 21.123.303,00 | 0,08% |
| Programa De Apoio E Fomento Da Produção Animal | 37.982.777,00 | 0,14% |
| Programa De Capacitação Institucional | 509.318.697,00 | 1,86% |
| Programa De Combate A Criminalidade | 18.544.565,00 | 0,07% |
| Programa De Desenv. Do Ensino Primário E Secundário | 799.298.589,00 | 2,92% |
| Programa De Desenvolvimento Comunitário | 22.567.199,00 | 0,08% |
| Programa De Desenvolvimento E Promoção Do Desporto | 132.740.541,00 | 0,49% |
| Programa De Melhoría Da Qualidade Dos Serviços De Saúde | 1.594.073.158,00 | 5,83% |
| Programa De Melhoría Da Saúde Materno-Infantil | 1.525.389.616,00 | 5,58% |
| Programa De Ordenamento Do Território E Urbanismo | 70.467.143,00 | 0,26% |
| Programa De Qualidade Ambiental | 677.987.861,00 | 2,48% |
| Programa Integrado De Desen.Rural E Combate A Pobreza | 2.106.960.620,00 | 7,71% |
| Programa Nova Rede Comercial | 60.334.932,00 | 0,22% |
| Programa.De Const.De Equipam.Sociais E Edifícios Públicos | 267.471.479,00 | 0,98% |

DESPESAS DE FUNCIONAMENTO E DE APOIO AO DESENVOLVIMENTO

| Projecto / Actividade | Valor | % |
|---|--------------------------|----------------|
| Total Geral: | 20.918.244.901,00 | 100,00% |
| Admin.E Gestão Dos Assuntos Do Estado E Governamentais A Nível Provincial | 8.534.576.064,00 | 40,80% |
| Administração E Gestão Dos Serviços De Assistência Social | 100.619.948,00 | 0,48% |
| Aquisição De Medicamentos Essenciais | 32.357.315,00 | 0,15% |
| Comemorações Do 4 De Abril | 9.597.508,00 | 0,05% |
| Cuidados Primários De Saúde | 711.335.644,00 | 3,40% |
| Informatização Dos Serviços | 446.297.638,00 | 2,13% |
| Merenda Escolar | 200.878.252,00 | 0,96% |
| Mobilização Social - Cidades Limpas | 60.058.612,00 | 0,29% |
| Operacionalização Das Infraestruturas Institucionais | 28.037.728,00 | 0,13% |
| Operacionalização Das Infraestruturas Sociais | 107.404.108,00 | 0,51% |
| Operacionalização Dos Projectos Água Para Todos | 359.955.583,00 | 1,72% |
| Prestação De Assistência Social | 58.883.235,00 | 0,28% |
| Prestação De Serviços De Educação | 5.986.749.197,00 | 28,62% |
| Prestação De Serviços De Saúde E Saúde Pública | 3.806.188.886,00 | 18,20% |
| Programa De Educação Ambiental A Nivel Nacional | 454.181.880,00 | 2,17% |
| Registo Eleitoral Permanente | 21.123.303,00 | 0,10% |

PROGRAMA DE INVESTIMENTOS PÚBLICOS

| Município / Projecto / Actividade | Total |
|--|-------------------------|
| Total Geral: | 6.418.131.482,00 |
| Cacolo | 298.817.452,00 |
| Projecto Água Para Todos Cacolo Pcp | 23.915.478,00 |
| Construção Apetrechamento Residência Administradora Cacolo | 30.408.603,00 |



DOTAÇÃO ORÇAMENTAL POR ORGÃO

PROGRAMA DE INVESTIMENTOS PÚBLICOS

| Município / Projecto / Actividade | Total |
|---|-------------------------|
| Construção Fiscalização 1 Centro Captação De Água Xassengue No Cacolo | 6.086.950,00 |
| Construção Apetrechamento Escola 14 Salas Chassengue No Cacolo | 7.635.230,00 |
| Construção Infraestruturas Sociais - Cacolo Pcp | 144.093.245,00 |
| Construção Centro Tratamento Água Cacolo Lunda Sul | 26.677.950,00 |
| Contenção De 3 Ravinas No Cacolo | 59.999.996,00 |
| Dala | 2.602.111.698,00 |
| Construção Infraestruturas Sociais - Dala Pcp | 126.029.078,00 |
| Terrap. Colocação Asfalto Algumas Ruas Suburbanas Cidade/Lunda Sul | 643.588.285,00 |
| Construção De Infraestrutura De Microfomento Dala - Pcp | 7.969.640,00 |
| Construção Apetrechamento 1 Centro Saúde Cazage Na Lunda-Sul | 16.959.175,00 |
| Construção Apetrechamento Escola 14 Salas Luma Cassai No Dala | 5.357.500,00 |
| Construção Bloco Operatorio E Ala De Raio X Dala | 62.629.680,00 |
| Projecto Água Para Todos Dala Pcp | 21.155.293,00 |
| Construção De Uma Maternidade Infantil/Dala/Lunda -Sul | 1.525.389.616,00 |
| Contenção De 2 Ravinas No Dala | 44.999.995,00 |
| Construção Apetrechamento Residência Administrador Municipal Dala | 32.612.456,00 |
| Construção Apetrechamento Da Administração Municipal Do Dala | 43.895.981,00 |
| Construção 1 Centro Aconselhamento Familiar Dala Lunda Sul | 3.525.005,00 |
| Construção De 1 Monumento Histórico Gomes Spencer Dala | 67.999.994,00 |
| Muconda | 224.143.583,00 |
| Construção Infraestruturas Sociais - Muconda Pcp | 131.972.633,00 |
| Construção Fiscalização Centro Captação De Água No Chiluanze | 5.000.000,00 |
| Construção Do Mercado Municipal No Muconda Lunda Sul | 35.821.669,00 |
| Projecto Água Para Todos Muconda Pcp | 15.248.893,00 |
| Construção De Infraestrutura De Microfomento Muconda - Pcp | 7.100.397,00 |
| Construção De 1 Ravina No Muconda | 28.999.991,00 |
| Saurimo | 2.980.161.571,00 |
| Constr E Apet Escola Sec 1º Ciclo Saurimo 14 Salas No Candembe Ii /Saurimo, L-Sul | 42.345.932,00 |
| Constr E Apet Escola Sec 1º Ciclo Saurimo 14 Salas No Txizainga/Saurimo, Lunda-Sul. | 49.121.695,00 |
| Construção Infraestruturas Sociais - Saurimo Pcp | 151.198.147,00 |
| Ampliação E Vedação Do Cemiterio Do 14/Saurimo / Lunda Sul | 5.000.000,00 |
| Construção Escola I Ciclo Curva Sassamba Em Saurimo Lunda Sul | 30.698.416,00 |
| Construção Fiscalização 1 Centro De Captação De Água Muona-Quimbundo | 58.135.445,00 |
| Construção Apetrechamento 1 Centro Saúde Sombo Em Saurimo | 10.407.000,00 |
| Reabilitação Da Igreja Católica Monumento Histórico Em Saurimo | 22.908.343,00 |
| Construção Apetrechamento Escola 14 Salas No Sombo Em Saurimo | 6.279.023,00 |
| Construção Da Oficina De Formação Do Antigos Combatentes Saurimo | 21.194.870,00 |
| Construção Apetrechamento 1 Escola 1ºciclo 14 Salas No Muona Quimbundo | 9.357.572,00 |
| Construção Apetrechamento 1centro Saúde Muona Quimbundo | 1.595.799,00 |
| Construção E Apetrechamento Do Instituto Médio Da Saúde Saurimo | 24.453.915,00 |
| Reabilitação Apetrechamento Do Lar São João Calábria Em Saurimo | 19.116.599,00 |
| Reabilitação, Ampliação E Apetrechamento Da Direcção Do Minars | 27.618.683,00 |
| Reabilitação Da Escola Do Ii Nível Em Saurimo | 88.173.469,00 |
| Construção De Um Hospital Municipal/Saurimo/Lunda Sul | 1.502.481.504,00 |
| Reabilitação Da Piscina Tchicumina/Lunda Sul | 12.904.520,00 |
| Pavimentação De Passeios Urbanos/Saurimo/Lunda Sul | 17.567.199,00 |



DOTAÇÃO ORÇAMENTAL POR ORGÃO

PROGRAMA DE INVESTIMENTOS PÚBLICOS

| Município / Projecto / Actividade | Total |
|--|-----------------------|
| Construção Da Biblioteca Provincial/Saurimo/Lunda Sul | 21.000.000,00 |
| Reabilitação Escola Ii Ciclo Rei Muatxissengue Saurimo | 25.001.668,00 |
| Contenção De 11 Ravinas Em Saurimo | 89.805.999,00 |
| Projecto Água Para Todos Saurimo Pcp | 2.356.791,00 |
| Construção Laboratório Criminalística Saurimo | 18.544.565,00 |
| Construção 1 Escola 12 Salas Aulas 1º Ciclo Luari Saurimo Lunda Sul | 37.938.939,00 |
| Construção 1 Escola 12 Salas 1º Ciclo Mulombe Saurimo Lunda Sul | 43.000.000,00 |
| Construção 1 Escola 12 Salas 1º Ciclo Passabem Saurimo Lunda Sul | 81.000.000,00 |
| Construção 1 Escola 16 Salas Aulas 1º Ciclo Missão Masculina Saurimo | 69.860.000,00 |
| Construção De Um Monumento Histórico No Luare Saurimo | 82.999.991,00 |
| Construção 1 Escola 7 Salas Bairro Luavuri Saurimo Lunda Sul | 21.702.010,00 |
| Construção De Infraestrutura De Microfomento Saurimo - Pcp | 8.251.098,00 |
| Construção Mercado Portão Leste Em Saurimo | 36.312.286,00 |
| Construção Edifício Direcção Provincial Registos Saurimo Lunda Sul | 53.665.579,00 |
| Construção Mini-Hídrica Rio Chicapa Saurimo Lunda Sul | 35.202.087,00 |
| Construção 1 Escola Com 12 Salas De Aulas No Camitundo Saurimo | 38.326.291,00 |
| Construção De 1 Matadouro Em Saurimo | 37.982.777,00 |
| Construção Escola 1º Ciclo 12 Salas No Bairro Santo António | 28.346.929,00 |
| Construção Mercados Nas Zonas Do 14 E Txicumina Saurimo | 24.022.646,00 |
| Construção Residência Administrador Adjunto Do Dala | 34.009.635,00 |
| Construção Apetrechamento Do Edifício Da Direcção Saúde Em Saurimo | 15.000.412,00 |
| Construção De 1 Centro Captação De Água Sombo Em Saurimo | 4.806.594,00 |
| Construção De 1 Praça Pública Com300x300=90000 Metros Em Saurimo | 70.467.143,00 |
| Vários Municípios.Lunda Sul | 312.897.178,00 |
| Reabilitação De Vias Secundarias E Terciarias/Lunda Sul | 20.022.095,00 |
| Construção De 1 Centro Infecto Contagioso Da Saúde /Lunda Sul | 12.750.000,00 |
| Programa Água Para Todos Lunda Sul 2015 | 51.033.230,00 |
| Construção Parque Infantil Na Comuna Mona Quimundo | 20.182.971,00 |
| Construção De 1 Campo De Futebol Cacolo Lunda Sul | 18.208.882,00 |
| Construção Do Centro De Acolhimento 4 Fevereiro | 5.900.000,00 |
| Construção De 7 Maravilhas No Dala | 3.500.000,00 |
| Construção Do Comando De Txiluiji | 9.200.000,00 |
| Construção De Enfermaria Do Cacolo | 50.000.000,00 |
| Construção De Uma Escola De 6 De Aula No Camundambala | 35.000.000,00 |
| Construção De Uma Escola De 7 Salas De Aula No Biula | 26.000.000,00 |
| Construção De Uma Residencia T2 Txiluiji | 6.100.000,00 |
| Construção De Uma Escola De 12 Salas Na Manauto | 35.000.000,00 |
| Construção De Uma Escola De 12 Sala De Aula No Camahundo | 20.000.000,00 |

DESPESAS DE NATUREZA POR UNIDADE ORÇAMENTAL

| Unidade Orçamental / Natureza | Valor | % |
|--|-------------------------|----------------|
| Administração Municipal De Cacolo | 1.059.267.332,00 | 100,00% |
| Despesas Correntes | 844.601.945,00 | 79,73% |
| Despesas Com O Pessoal | 333.626.285,00 | 31,50% |
| Contribuições Do Empregador | 32.488.644,00 | 3,07% |
| Despesas Em Bens E Serviços | 478.487.016,00 | 45,17% |
| Despesas De Capital | 214.665.387,00 | 20,27% |



DOTAÇÃO ORÇAMENTAL POR ORGÃO

DESPESAS DE NATUREZA POR UNIDADE ORÇAMENTAL

| Unidade Orçamental / Natureza | Valor | % |
|--|-------------------------|----------------|
| Investimentos | 214.665.387,00 | 20,27% |
| Unidade Orçamental / Natureza | Valor | % |
| Administração Municipal De Muconda | 1.011.341.429,00 | 100,00% |
| Despesas Correntes | 804.562.713,00 | 79,55% |
| Despesas Com O Pessoal | 280.380.451,00 | 27,72% |
| Contribuições Do Empregador | 23.407.032,00 | 2,31% |
| Despesas Em Bens E Serviços | 498.310.906,00 | 49,27% |
| Subsídios E Transferências Correntes | 2.464.324,00 | 0,24% |
| Despesas De Capital | 206.778.716,00 | 20,45% |
| Investimentos | 206.778.716,00 | 20,45% |
| Unidade Orçamental / Natureza | Valor | % |
| Administração Municipal De Saurimo | 1.882.475.569,00 | 100,00% |
| Despesas Correntes | 1.519.473.018,00 | 80,72% |
| Despesas Com O Pessoal | 803.177.188,00 | 42,67% |
| Contribuições Do Empregador | 67.767.768,00 | 3,60% |
| Despesas Em Bens E Serviços | 646.566.885,00 | 34,35% |
| Subsídios E Transferências Correntes | 1.961.177,00 | 0,10% |
| Despesas De Capital | 363.002.551,00 | 19,28% |
| Investimentos | 363.002.551,00 | 19,28% |
| Unidade Orçamental / Natureza | Valor | % |
| Administração Municipal Do Dala | 1.224.061.901,00 | 100,00% |
| Despesas Correntes | 987.612.971,00 | 80,68% |
| Despesas Com O Pessoal | 339.340.614,00 | 27,72% |
| Contribuições Do Empregador | 28.190.652,00 | 2,30% |
| Despesas Em Bens E Serviços | 618.093.408,00 | 50,50% |
| Subsídios E Transferências Correntes | 1.988.297,00 | 0,16% |
| Despesas De Capital | 236.448.930,00 | 19,32% |
| Investimentos | 236.448.930,00 | 19,32% |
| Unidade Orçamental / Natureza | Valor | % |
| Direcção Prov.De Educação, Ciência E Tecnologia/Lunda Sul | 5.034.314.273,00 | 100,00% |
| Despesas Correntes | 5.014.314.273,00 | 99,60% |
| Despesas Com O Pessoal | 4.415.329.908,00 | 87,70% |
| Contribuições Do Empregador | 230.814.491,00 | 4,58% |
| Despesas Em Bens E Serviços | 335.681.919,00 | 6,67% |
| Subsídios E Transferências Correntes | 32.487.955,00 | 0,65% |
| Despesas De Capital | 20.000.000,00 | 0,40% |
| Investimentos | 20.000.000,00 | 0,40% |
| Unidade Orçamental / Natureza | Valor | % |
| Direcção Provincial Da Saúde Da Lunda Sul | 1.070.750.992,00 | 100,00% |
| Despesas Correntes | 1.070.750.992,00 | 100,00% |
| Despesas Com O Pessoal | 682.260.860,00 | 63,72% |
| Contribuições Do Empregador | 37.559.916,00 | 3,51% |
| Despesas Em Bens E Serviços | 349.200.136,00 | 32,61% |
| Subsídios E Transferências Correntes | 1.730.080,00 | 0,16% |



DOTAÇÃO ORÇAMENTAL POR ORGÃO

DESPESAS DE NATUREZA POR UNIDADE ORÇAMENTAL

| Unidade Orçamental / Natureza | Valor | % |
|---|--------------------------|----------------|
| Governo Provincial Da Lunda-Sul | 15.002.256.794,00 | 100,00% |
| Despesas Correntes | 9.411.017.478,00 | 62,73% |
| Despesas Com O Pessoal | 2.339.957.409,00 | 15,60% |
| Contribuições Do Empregador | 191.183.575,00 | 1,27% |
| Despesas Em Bens E Serviços | 2.334.952.025,00 | 15,56% |
| Subsídios E Transferências Correntes | 4.544.924.469,00 | 30,29% |
| Despesas De Capital | 5.591.239.316,00 | 37,27% |
| Investimentos | 5.591.239.316,00 | 37,27% |
| Unidade Orçamental / Natureza | Valor | % |
| Hospital Provincial Da Lunda-Sul | 1.051.908.093,00 | 100,00% |
| Despesas Correntes | 1.051.908.093,00 | 100,00% |
| Despesas Com O Pessoal | 617.839.563,00 | 58,74% |
| Contribuições Do Empregador | 38.000.000,00 | 3,61% |
| Despesas Em Bens E Serviços | 396.053.530,00 | 37,65% |
| Subsídios E Transferências Correntes | 15.000,00 | 0,00% |



DOTAÇÃO ORÇAMENTAL POR ORGÃO

Órgão: Governo Provincial Do Moxico

DESPESAS POR NATUREZA ECONÓMICA

| Natureza | Valor | % |
|---|--------------------------|----------------|
| Total Geral: | 40.370.247.795,00 | 100,00% |
| Despesas Correntes | 34.064.086.517,00 | 84,38% |
| Despesas Com O Pessoal | 16.330.309.399,00 | 40,45% |
| Despesas Com O Pessoal Civil | 16.330.309.399,00 | 40,45% |
| Contribuições Do Empregador | 1.154.698.748,00 | 2,86% |
| Contribuições Do Empregador Para A Segurança Social | 1.154.698.748,00 | 2,86% |
| Despesas Em Bens E Serviços | 9.361.289.373,00 | 23,19% |
| Bens | 4.843.010.468,00 | 12,00% |
| Serviços | 4.518.278.905,00 | 11,19% |
| Subsídios E Transferências Correntes | 7.217.788.997,00 | 17,88% |
| Transferências Correntes | 7.217.788.997,00 | 17,88% |
| Despesas De Capital | 6.306.161.278,00 | 15,62% |
| Investimentos | 6.306.161.278,00 | 15,62% |
| Aquisição De Bens De Capital Fixo | 6.306.161.278,00 | 15,62% |

DESPESAS POR FUNÇÃO

| Função | Valor | % |
|--|--------------------------|----------------|
| Total Geral: | 40.370.247.795,00 | 100,00% |
| Serviços Públicos Gerais | 7.307.742.356,00 | 18,10% |
| Órgãos Executivos | 7.307.742.356,00 | 18,10% |
| Defesa | 13.729.033,00 | 0,03% |
| Protecção E Segurança | 13.729.033,00 | 0,03% |
| Segurança E Ordem Pública | 100.000.000,00 | 0,25% |
| Serviços Policiais | 100.000.000,00 | 0,25% |
| Educação | 13.676.127.811,00 | 33,88% |
| Ensino Primário | 1.932.753.335,00 | 4,79% |
| Ensino Secundário | 10.961.111.057,00 | 27,15% |
| Serviços Subsidiários À Educação | 451.976.067,00 | 1,12% |
| Ensino Técnico-Profissional | 302.261.285,00 | 0,75% |
| Investigação E Desenvolvimento Em Educação | 28.026.067,00 | 0,07% |
| Saúde | 8.722.342.852,00 | 21,61% |
| Serviços Hospitalares Gerais | 3.960.643.433,00 | 9,81% |
| Serviços Hospitalares Especializados | 362.375.158,00 | 0,90% |
| Serviços De Centros Médicos E De Maternidade | 3.371.932.726,00 | 8,35% |
| Serviços De Saúde Pública | 1.027.391.535,00 | 2,54% |
| Protecção Social | 6.679.860.267,00 | 16,55% |
| Família E Infância | 51.425.605,00 | 0,13% |
| Velhice | 218.908.840,00 | 0,54% |
| Sobrevivência | 6.409.525.822,00 | 15,88% |
| Habitação E Serviços Comunitários | 2.562.959.776,00 | 6,35% |
| Desenvolvimento Habitacional | 145.132.593,00 | 0,36% |
| Abastecimento De Água | 739.168.617,00 | 1,83% |
| Iluminação Das Vias Públicas | 5.484.291,00 | 0,01% |
| Desenvolvimento Comunitário | 4.570.242,00 | 0,01% |
| Saneamento Básico | 20.642.870,00 | 0,05% |
| Infra-Estrutura Urbana | 1.647.961.163,00 | 4,08% |
| Recreação, Cultura E Religião | 761.548.478,00 | 1,89% |



DOTAÇÃO ORÇAMENTAL POR ORGÃO

DESPESAS POR PROGRAMA

| Programa | Valor | % |
|--|--------------------------|----------------|
| Total Geral: | 40.370.247.795,00 | 100,00% |
| Actividade Permanente | 31.303.355.879,00 | 77,54% |
| Prog. De Melhoría Do Sistema De Form. Técnico Profissional | 382.601.337,00 | 0,95% |
| Prog. De Protecção E Promoção Dos Direitos Da Criança | 40.000.000,00 | 0,10% |
| Prog.De Apoio As Questões Do Género E Prom.Da Mulher | 4.570.242,00 | 0,01% |
| Prog.De Exp.Da Capacid.De Prod.E Trans.De Energia Eléctrica | 171.544.369,00 | 0,42% |
| Prog.De Prom.Do Emp.Cap.E Valoriz.Dos Rec. Humanos Nacionais | 36.561.936,00 | 0,09% |
| Prog.De Promoção Da Investigação No Domínio Da Cultura | 199.999.999,00 | 0,50% |
| Prog.De Reab.E Const.De Infra-Estrut.De Transp.Rodoviário | 228.581.558,00 | 0,57% |
| Prog.De Reab.E Exp.Dos Sist.Urbanos De Água E Saneamento | 196.789.097,00 | 0,49% |
| Prog.Melh.Da Qualid.E Das Cap.Téc.E Infraest.Das F.Armadas | 100.000.000,00 | 0,25% |
| Prog.Nac.De Const.De Infraest.Administrativas E Autárquicas | 96.727.323,00 | 0,24% |
| Programa De Apoio A Processos Eleitorais | 21.123.303,00 | 0,05% |
| Programa De Capacitação Institucional | 10.054.533,00 | 0,02% |
| Programa De Desenv. Do Ensino Primário E Secundário | 1.726.604.594,00 | 4,28% |
| Programa De Desenvolvimento E Promoção Do Desporto | 173.947.142,00 | 0,43% |
| Programa De Implantação Do Sistema De Bibliotecas | 5.000.000,00 | 0,01% |
| Programa De Melhoría Da Saúde Materno-Infantil | 1.070.999.999,00 | 2,65% |
| Programa De Promoção Do Programa De Habitação Social | 145.132.593,00 | 0,36% |
| Programa De Qualidade Ambiental | 10.968.581,00 | 0,03% |
| Programa Integrado De Desen.Rural E Combate A Pobreza | 4.077.389.275,00 | 10,10% |
| Programa Participativo De Gestao Ambiental | 3.093.140,00 | 0,01% |
| Programa Água Para Todos | 90.702.895,00 | 0,22% |
| Programa.De Const.De Equipam.Sociais E Edifícios Públicos | 274.500.000,00 | 0,68% |

DESPESAS DE FUNCIONAMENTO E DE APOIO AO DESENVOLVIMENTO

| Projecto / Actividade | Valor | % |
|---|--------------------------|----------------|
| Total Geral: | 34.146.412.365,00 | 100,00% |
| Actividade Permanente | 8.000.000,00 | 0,02% |
| Ações De Apoio Ao Carnaval | 5.484.291,00 | 0,02% |
| Ações De Fomento E Promoção Da Apicultura | 5.484.290,00 | 0,02% |
| Ações De Marketing, Comunicação E Publicidade | 6.855.363,00 | 0,02% |
| Ações De Sensibilização E Divulgação Do Sector | 4.570.242,00 | 0,01% |
| Ações Inspectivas | 9.140.484,00 | 0,03% |
| Admin.E Gestão Dos Assuntos Do Estado E Governamentais A Nível Provincial | 13.209.498.058,00 | 38,68% |
| Apetrechamento Da Biblioteca | 5.000.000,00 | 0,01% |
| Apetrechamento De Novas Unidades Escolares | 22.541.777,00 | 0,07% |
| Apetrechamento Do Palácio Do Governador Provincial Do Moxico | 9.140.484,00 | 0,03% |
| Apoio A Extensão Rural | 5.484.290,00 | 0,02% |
| Apoio A Mulher Rural E Da Periferia | 6.855.363,00 | 0,02% |
| Apoio A Reintegração Dos Antigos Combatentes | 13.710.726,00 | 0,04% |
| Apoio Ao Escoamento Da Produção | 16.452.871,00 | 0,05% |
| Apoio Ao Poder Tradicional | 9.140.484,00 | 0,03% |
| Apoio As Calamidades E Catástrofes Naturais | 13.729.033,00 | 0,04% |
| Apoio Financeiro A Actividade Económica | 4.570.242,00 | 0,01% |
| Aquisição De Equipamentos Informaticos Para Escolas Da Provincia | 5.484.290,00 | 0,02% |
| Aquisição De Kits Para Parteiras Tradicionais | 4.570.242,00 | 0,01% |
| Capacitação Institucional | 36.561.936,00 | 0,11% |



DOTAÇÃO ORÇAMENTAL POR ORGÃO

DESPESAS DE FUNCIONAMENTO E DE APOIO AO DESENVOLVIMENTO

| Projecto / Actividade | Valor | % |
|---|-------------------|--------|
| Comemorações Do 11 De Novembro-Dia Da Independência Nacional | 13.710.726,00 | 0,04% |
| Comemorações Do 4 De Abril | 9.140.484,00 | 0,03% |
| Comemorações Do 4 De Fevereiro | 9.140.484,00 | 0,03% |
| Cuidados Primários De Saúde | 1.600.505.199,00 | 4,69% |
| Efemérides E Datas Comemorativas | 27.421.452,00 | 0,08% |
| Formação De Pessoal | 10.054.533,00 | 0,03% |
| Formação De Técnicos De Museus E Equipamentos Culturais | 2.742.145,00 | 0,01% |
| Formação E Capacitação De Quadros | 7.765.760,00 | 0,02% |
| Gestão Dos Sistemas De Energia E Águas Nos Municípios | 33.819.791,00 | 0,10% |
| Gestão E Manutenção Do Monumento Da Paz | 36.561.937,00 | 0,11% |
| Informatização Dos Serviços/Moxico | 2.742.145,00 | 0,01% |
| Manutenção De Edifícios Públicos/Moxico | 68.553.632,00 | 0,20% |
| Merenda Escolar | 451.976.067,00 | 1,32% |
| Mobilização Social - Cidades Limpas | 135.131.877,00 | 0,40% |
| Operacionalização Das Infraestruturas Institucionais | 63.084.888,00 | 0,18% |
| Operacionalização Das Infraestruturas Sociais | 241.659.243,00 | 0,71% |
| Operacionalização Dos Projectos Água Para Todos | 245.616.751,00 | 0,72% |
| Prestação De Assistência Social | 186.348.573,00 | 0,55% |
| Prestação De Serviços De Assistência Social | 32.560.267,00 | 0,10% |
| Prestação De Serviços De Educação | 11.469.521.083,00 | 33,59% |
| Prestação De Serviços De Saúde E Saúde Pública | 6.043.071.894,00 | 17,70% |
| Programa De Saneamento Liderado Pelas Comunidades | 3.093.140,00 | 0,01% |
| Recolha E Tratamento De Resíduos Sólidos E Acções De Saneamento | 10.968.581,00 | 0,03% |
| Reforço Da Capacidade De Recursos Humanos Nacional | 3.199.169,00 | 0,01% |
| Registo Eleitoral Permanente | 21.123.303,00 | 0,06% |
| Siiyat- Sistema Integrado De Inform E Gestão Da Administração Do Território | 9.140.484,00 | 0,03% |
| Sinalização Das Ruas Da Cidade Do Luena/Moxico | 5.484.291,00 | 0,02% |

PROGRAMA DE INVESTIMENTOS PÚBLICOS

| Município / Projecto / Actividade | Total |
|--|-------------------------|
| Total Geral: | 6.223.835.430,00 |
| Alto Zambeze | 455.495.124,00 |
| Construção Apetrechamento Do Pavilhão De Arte E Ofício Do Alto-Zambeze | 61.500.001,00 |
| Construção Infraestruturas Sociais - Alto Zambeze Pcp | 100.095.698,00 |
| Construção E Apet. Do Centro Comunitário Para A Juventude Em Cazombo | 75.000.000,00 |
| Construção Da Nova Captção E Distribuição De Água De Kavungo | 91.539.186,00 |
| Construção De Infraestrutura De Microfomento Alto Zambeze - Pcp | 10.556.296,00 |
| Projecto Água Para Todos Alto Zambeze Pcp | 17.856.801,00 |
| Construção Apetrechamento Centro Comunitario Para Juventude Kazombo | 98.947.142,00 |
| Bundas | 368.672.078,00 |
| Construção E Apetrechamento Do Pavilhão De Arte E Ofício Dos Bundas | 69.000.001,00 |
| Construção Infraestruturas Sociais - Bundas Pcp | 81.040.773,00 |
| Construção Apetrechamento Terminal Rodoviario Do Lumbala | 69.500.000,00 |
| Construção De Infraestrutura De Microfomento Bundas - Pcp | 12.949.716,00 |
| Projecto Água Para Todos Bundas Pcp | 29.080.254,00 |
| Construção De Um Centro De Formação Profissional Dos Bundas | 107.101.334,00 |



DOTAÇÃO ORÇAMENTAL POR ORGÃO

PROGRAMA DE INVESTIMENTOS PÚBLICOS

| Município / Projecto / Actividade | Total |
|--|-------------------------|
| Camanongue | 426.440.974,00 |
| Projecto Água Para Todos Camanongue- Pcp | 27.742.447,00 |
| Construção Apetrechamento Terminal Rodoviario Em Kamanongue | 53.157.128,00 |
| Construção Infraestruturas Sociais - Camanongue Pcp | 173.997.030,00 |
| Construção Da Central Térmica De 2 Mw Em Kamanongue | 171.544.369,00 |
| Cameia | 211.059.677,00 |
| Construção E Apetrechamento Do Pavilhão De Artes E Oficinos Da Kameia | 69.000.000,00 |
| Projecto Água Para Todos Cameia Pcp | 25.679.770,00 |
| Construção Infraestruturas Sociais - Cameia Pcp | 105.296.131,00 |
| Construção De Infraestrutura De Microfomento Cameia - Pcp | 11.083.776,00 |
| Luacano | 260.352.853,00 |
| Construção De 1 Escola T14 No Lago Dilolo No Municipio Do Luacano/Moxico | 48.630.352,00 |
| Construção Apetrechamento Do Pavilhão De Artes E Oficinos De Luacano | 76.000.001,00 |
| Construção De Infraestrutura De Microfomento Luacano - Pcp | 9.303.355,00 |
| Construção Infraestruturas Sociais - Luacano Pcp | 95.693.079,00 |
| Projecto Água Para Todos Luacano Pcp | 30.726.066,00 |
| Luau | 1.126.740.732,00 |
| Construção E Apet. De 1 Instituto Médio Politécnico No Luau/Moxico | 839.163.663,00 |
| Construção Apetrechamento Posto Fronteriço Do Luau | 100.000.000,00 |
| Construção De Infraestrutura De Microfomento Luau - Pcp | 9.002.813,00 |
| Construção Apetrechamento Terminal Rodoviario No Luau | 52.513.969,00 |
| Projecto Água Para Todos Luau Pcp | 20.958.730,00 |
| Construção Infraestruturas Sociais - Luau Pcp | 105.101.557,00 |
| Luchazes | 335.063.102,00 |
| Construção De Infraestrutura De Microfomento Luchazes - Pcp | 10.602.209,00 |
| Construção Infraestruturas Sociais - Luchazes Pcp | 102.403.180,00 |
| Projecto Água Para Todos Luchazes Pcp | 22.057.712,00 |
| Construção De 1 Escola T14 Na Comuna De Cangombe Moxico | 200.000.001,00 |
| Léua | 125.733.606,00 |
| Construção De Infraestrutura De Microfomento Leua - Pcp | 8.260.650,00 |
| Projecto Água Para Todos Leua Pcp | 29.808.328,00 |
| Construção Infraestruturas Sociais - Leua Pcp | 87.664.628,00 |
| Moxico | 2.732.035.204,00 |
| Construção Apetrechamento Do Edificio Do Inac No Luena Moxico | 40.000.000,00 |
| Construção De Infraestrutura De Microfomento Luena - Pcp | 12.811.238,00 |
| Construção Apetrechamento Terminal Rodoviário Do Luena | 53.410.461,00 |
| Reabilitação Do Condomínio De 20 Casa Dos Professores Universitarios | 145.132.593,00 |
| Projecto Água Para Todos Luena Pcp | 15.860.492,00 |
| Construção E Apetrechamento Da Biblioteca Provincial Do Moxico | 199.999.999,00 |
| Ampliação Escola 180 No Bairro Kwenha - Luena Moxico | 52.626.181,00 |
| Construção Infraestruturas Sociais - Luena Pcp | 183.782.521,00 |
| Construção De 1 Escola T14 - Kwenha, No Luena Moxico | 401.000.000,00 |
| Construção Unidade Das Individualidades Protocolares Moxico | 96.727.323,00 |
| Construção De 1 Centro De Saúde No Sinai Luena Moxico | 199.999.999,00 |
| Construção De 1 Escola T14 Na Comuna Do Lutuai Moxico | 185.184.397,00 |
| Const. E Apet. 10 Casas Para Professores Do Instituto Agrário Do Luau | 471.000.000,00 |



DOTAÇÃO ORÇAMENTAL POR ORGÃO

PROGRAMA DE INVESTIMENTOS PÚBLICOS

| Município / Projecto / Actividade | Total |
|--|-----------------------|
| Construção Do Mercado Municipal Do Moxico | 100.000.000,00 |
| Construção E Apetrechamento Da Sala Protocolar Do Aeroporto Do Luena | 200.000.000,00 |
| Reabilitação Dos Passeios Da Cidade Do Luena | 100.000.000,00 |
| Construção Casa Protocolar Moxico | 274.500.000,00 |
| Vários Municípios -Moxico | 182.242.080,00 |
| Programa Água Para Todos Moxico 2015 | 90.702.895,00 |
| Const.E Apet.Do Edif.Das Dir.Provinciais (1ª) Fase/Moxico | 91.539.185,00 |

DESPESAS DE NATUREZA POR UNIDADE ORÇAMENTAL

| Unidade Orçamental / Natureza | Valor | % |
|--|-----------------------|----------------|
| Administração Municipal Da Cameia | 968.434.909,00 | 100,00% |
| Despesas Correntes | 814.365.800,00 | 84,09% |
| Despesas Com O Pessoal | 260.014.326,00 | 26,85% |
| Contribuições Do Empregador | 21.584.790,00 | 2,23% |
| Despesas Em Bens E Serviços | 532.766.684,00 | 55,01% |
| Despesas De Capital | 154.069.109,00 | 15,91% |
| Investimentos | 154.069.109,00 | 15,91% |

| Unidade Orçamental / Natureza | Valor | % |
|--|-------------------------|----------------|
| Administração Municipal De Bundas | 1.152.921.145,00 | 100,00% |
| Despesas Correntes | 1.014.840.970,00 | 88,02% |
| Despesas Com O Pessoal | 385.434.241,00 | 33,43% |
| Contribuições Do Empregador | 52.250.000,00 | 4,53% |
| Despesas Em Bens E Serviços | 577.156.729,00 | 50,06% |
| Despesas De Capital | 138.080.175,00 | 11,98% |
| Investimentos | 138.080.175,00 | 11,98% |

| Unidade Orçamental / Natureza | Valor | % |
|--|-------------------------|----------------|
| Administração Municipal De Camanongue | 1.070.379.030,00 | 100,00% |
| Despesas Correntes | 853.630.121,00 | 79,75% |
| Despesas Com O Pessoal | 257.549.758,00 | 24,06% |
| Contribuições Do Empregador | 15.866.414,00 | 1,48% |
| Despesas Em Bens E Serviços | 580.113.949,00 | 54,20% |
| Subsídios E Transferências Correntes | 100.000,00 | 0,01% |
| Despesas De Capital | 216.748.909,00 | 20,25% |
| Investimentos | 216.748.909,00 | 20,25% |

| Unidade Orçamental / Natureza | Valor | % |
|---|-------------------------|----------------|
| Administração Municipal De Luacano | 1.007.609.203,00 | 100,00% |
| Despesas Correntes | 809.246.919,00 | 80,31% |
| Despesas Com O Pessoal | 278.040.431,00 | 27,59% |
| Contribuições Do Empregador | 18.294.489,00 | 1,82% |
| Despesas Em Bens E Serviços | 512.811.499,00 | 50,89% |
| Subsídios E Transferências Correntes | 100.500,00 | 0,01% |
| Despesas De Capital | 198.362.284,00 | 19,69% |
| Investimentos | 198.362.284,00 | 19,69% |

| Unidade Orçamental / Natureza | Valor | % |
|-------------------------------|-------|---|
|-------------------------------|-------|---|



DOTAÇÃO ORÇAMENTAL POR ORGÃO

DESPESAS DE NATUREZA POR UNIDADE ORÇAMENTAL

| Unidade Orçamental / Natureza | Valor | % |
|--|-------------------------|----------------|
| Administração Municipal De Luau | 985.938.966,00 | 100,00% |
| Despesas Correntes | 835.511.434,00 | 84,74% |
| Despesas Com O Pessoal | 271.350.707,00 | 27,52% |
| Contribuições Do Empregador | 24.225.000,00 | 2,46% |
| Despesas Em Bens E Serviços | 538.980.167,00 | 54,67% |
| Subsídios E Transferências Correntes | 955.560,00 | 0,10% |
| Despesas De Capital | 150.427.532,00 | 15,26% |
| Investimentos | 150.427.532,00 | 15,26% |
| Unidade Orçamental / Natureza | Valor | % |
| Administração Municipal De Luchazes | 990.355.244,00 | 100,00% |
| Despesas Correntes | 841.499.900,00 | 84,97% |
| Despesas Com O Pessoal | 282.310.623,00 | 28,51% |
| Contribuições Do Empregador | 23.830.183,00 | 2,41% |
| Despesas Em Bens E Serviços | 534.359.094,00 | 53,96% |
| Subsídios E Transferências Correntes | 1.000.000,00 | 0,10% |
| Despesas De Capital | 148.855.344,00 | 15,03% |
| Investimentos | 148.855.344,00 | 15,03% |
| Unidade Orçamental / Natureza | Valor | % |
| Administração Municipal De Luena | 2.467.418.719,00 | 100,00% |
| Despesas Correntes | 1.846.491.641,00 | 74,83% |
| Despesas Com O Pessoal | 982.587.231,00 | 39,82% |
| Contribuições Do Empregador | 86.450.000,00 | 3,50% |
| Despesas Em Bens E Serviços | 776.482.802,00 | 31,47% |
| Subsídios E Transferências Correntes | 971.608,00 | 0,04% |
| Despesas De Capital | 620.927.078,00 | 25,17% |
| Investimentos | 620.927.078,00 | 25,17% |
| Unidade Orçamental / Natureza | Valor | % |
| Administração Municipal Do Alto Zambeze | 1.219.200.028,00 | 100,00% |
| Despesas Correntes | 1.075.681.801,00 | 88,23% |
| Despesas Com O Pessoal | 486.444.256,00 | 39,90% |
| Contribuições Do Empregador | 15.016.294,00 | 1,23% |
| Despesas Em Bens E Serviços | 573.610.145,00 | 47,05% |
| Subsídios E Transferências Correntes | 611.106,00 | 0,05% |
| Despesas De Capital | 143.518.227,00 | 11,77% |
| Investimentos | 143.518.227,00 | 11,77% |
| Unidade Orçamental / Natureza | Valor | % |
| Administração Municipal Do Leua | 983.710.108,00 | 100,00% |
| Despesas Correntes | 843.967.070,00 | 85,79% |
| Despesas Com O Pessoal | 292.330.722,00 | 29,72% |
| Contribuições Do Empregador | 21.878.500,00 | 2,22% |
| Despesas Em Bens E Serviços | 528.868.366,00 | 53,76% |
| Subsídios E Transferências Correntes | 889.482,00 | 0,09% |
| Despesas De Capital | 139.743.038,00 | 14,21% |
| Investimentos | 139.743.038,00 | 14,21% |



DOTAÇÃO ORÇAMENTAL POR ORGÃO

DESPESAS DE NATUREZA POR UNIDADE ORÇAMENTAL

| Unidade Orçamental / Natureza | Valor | % |
|---|--------------------------|----------------|
| Direcção Prov.De Educação, Ciência E Tecnologia/Moxico | 10.292.171.989,00 | 100,00% |
| Despesas Correntes | 10.280.384.920,00 | 99,89% |
| Despesas Com O Pessoal | 8.947.563.040,00 | 86,94% |
| Contribuições Do Empregador | 572.407.128,00 | 5,56% |
| Despesas Em Bens E Serviços | 760.414.752,00 | 7,39% |
| Despesas De Capital | 11.787.069,00 | 0,11% |
| Investimentos | 11.787.069,00 | 0,11% |
| Unidade Orçamental / Natureza | Valor | % |
| Direcção Provincial Da Saúde Moxico | 768.595.719,00 | 100,00% |
| Despesas Correntes | 754.435.719,00 | 98,16% |
| Despesas Com O Pessoal | 507.135.245,00 | 65,98% |
| Contribuições Do Empregador | 47.500.000,00 | 6,18% |
| Despesas Em Bens E Serviços | 199.300.474,00 | 25,93% |
| Subsídios E Transferências Correntes | 500.000,00 | 0,07% |
| Despesas De Capital | 14.160.000,00 | 1,84% |
| Investimentos | 14.160.000,00 | 1,84% |
| Unidade Orçamental / Natureza | Valor | % |
| Governo Provincial Do Moxico | 17.106.859.578,00 | 100,00% |
| Despesas Correntes | 12.809.127.556,00 | 74,88% |
| Despesas Com O Pessoal | 2.627.474.985,00 | 15,36% |
| Contribuições Do Empregador | 205.995.950,00 | 1,20% |
| Despesas Em Bens E Serviços | 2.762.995.880,00 | 16,15% |
| Subsídios E Transferências Correntes | 7.212.660.741,00 | 42,16% |
| Despesas De Capital | 4.297.732.022,00 | 25,12% |
| Investimentos | 4.297.732.022,00 | 25,12% |
| Unidade Orçamental / Natureza | Valor | % |
| Hospital Provincial Do Moxico | 1.356.653.157,00 | 100,00% |
| Despesas Correntes | 1.284.902.666,00 | 94,71% |
| Despesas Com O Pessoal | 752.073.834,00 | 55,44% |
| Contribuições Do Empregador | 49.400.000,00 | 3,64% |
| Despesas Em Bens E Serviços | 483.428.832,00 | 35,63% |
| Despesas De Capital | 71.750.491,00 | 5,29% |
| Investimentos | 71.750.491,00 | 5,29% |



DOTAÇÃO ORÇAMENTAL POR ORGÃO

Órgão: Governo Provincial Do Cuanza-Sul

DESPESAS POR NATUREZA ECONÓMICA

| Natureza | Valor | % |
|---|--------------------------|----------------|
| Total Geral: | 43.713.448.510,00 | 100,00% |
| Despesas Correntes | 36.561.444.839,00 | 83,64% |
| Despesas Com O Pessoal | 21.566.107.070,00 | 49,34% |
| Despesas Com O Pessoal Civil | 21.566.107.070,00 | 49,34% |
| Contribuições Do Empregador | 1.743.586.736,00 | 3,99% |
| Contribuições Do Empregador Para A Segurança Social | 1.743.586.736,00 | 3,99% |
| Despesas Em Bens E Serviços | 11.512.700.060,00 | 26,34% |
| Bens | 5.679.138.418,00 | 12,99% |
| Serviços | 5.833.561.642,00 | 13,35% |
| Subsídios E Transferências Correntes | 1.739.050.973,00 | 3,98% |
| Transferências Correntes | 1.739.050.973,00 | 3,98% |
| Despesas De Capital | 7.152.003.671,00 | 16,36% |
| Investimentos | 7.152.003.671,00 | 16,36% |
| Aquisição De Bens De Capital Fixo | 7.152.003.671,00 | 16,36% |

DESPESAS POR FUNÇÃO

| Função | Valor | % |
|---|--------------------------|----------------|
| Total Geral: | 43.713.448.510,00 | 100,00% |
| Serviços Públicos Gerais | 8.082.277.723,00 | 18,49% |
| Órgãos Executivos | 8.082.277.723,00 | 18,49% |
| Defesa | 150.000.001,00 | 0,34% |
| Defesa Militar | 150.000.001,00 | 0,34% |
| Educação | 17.466.394.939,00 | 39,96% |
| Ensino Primário | 886.507.103,00 | 2,03% |
| Ensino Secundário | 15.534.387.096,00 | 35,54% |
| Serviços Subsidiários À Educação | 602.634.756,00 | 1,38% |
| Ensino Técnico-Profissional | 442.865.984,00 | 1,01% |
| Saúde | 10.256.207.744,00 | 23,46% |
| Serviços Hospitalares Gerais | 5.208.519.084,00 | 11,92% |
| Serviços Hospitalares Especializados | 451.638.916,00 | 1,03% |
| Serviços De Centros Médicos E De Maternidade | 2.772.641.858,00 | 6,34% |
| Serviços De Saúde Pública | 1.823.407.886,00 | 4,17% |
| Protecção Social | 828.847.536,00 | 1,90% |
| Família E Infância | 105.750.000,00 | 0,24% |
| Velhice | 15.421.981,00 | 0,04% |
| Sobrevivência | 707.675.555,00 | 1,62% |
| Habitação E Serviços Comunitários | 3.871.294.727,00 | 8,86% |
| Desenvolvimento Habitacional | 25.470.843,00 | 0,06% |
| Abastecimento De Água | 1.611.609.957,00 | 3,69% |
| Infra-Estrutura Urbana | 2.234.213.927,00 | 5,11% |
| Recreação, Cultura E Religião | 33.998.791,00 | 0,08% |
| Serviços Recreativos E Desportivos | 33.998.791,00 | 0,08% |
| Assuntos Económicos | 3.024.427.049,00 | 6,92% |
| Agricultura, Sivicultura, Pesca E Caça | 722.665.469,00 | 1,65% |
| Agricultura | 667.484.141,00 | 1,53% |
| Pesca E Caça | 55.181.328,00 | 0,13% |
| Transportes | 2.158.570.770,00 | 4,94% |



DOTAÇÃO ORÇAMENTAL POR ORGÃO

DESPESAS POR PROGRAMA

| Programa | Valor | % |
|--|--------------------------|----------------|
| Total Geral: | 43.713.448.510,00 | 100,00% |
| Actividade Permanente | 31.951.699.251,00 | 73,09% |
| Prog.De Apoio Às Inst.De Acolhim.De Crianças E Pes. Idosas | 27.000.000,00 | 0,06% |
| Prog.De Exp.Da Capacid.De Prod.E Trans.De Energia Eléctrica | 54.632.669,00 | 0,12% |
| Prog.De Melh.Das Cond.De Vida Dos Ex-Militares E S/Famílias | 5.708.413,00 | 0,01% |
| Prog.De Melh.Do Proc.Dist.E Comer.Da Pesca E Do Sal Iodizado | 37.905.701,00 | 0,09% |
| Prog.De Prest. De Cuidados Primários E Assist. Hospitalar | 106.714.621,00 | 0,24% |
| Prog.De Reab.E Const.De Infra-Estrut.De Transp.Rodoviário | 2.158.570.770,00 | 4,94% |
| Prog.De Reab.E Exp.Dos Sist.Urbanos De Água E Saneamento | 605.309.461,00 | 1,38% |
| Prog.Melh.Da Qualid.E Das Cap.Téc.E Infraest.Das F.Armadas | 150.000.001,00 | 0,34% |
| Programa De Apoio A Processos Eleitorais | 21.123.303,00 | 0,05% |
| Programa De Apoio À Pesca Artesanal | 17.275.627,00 | 0,04% |
| Programa De Capacitação Institucional | 13.486.433,00 | 0,03% |
| Programa De Desenv. Do Ensino Primário E Secundário | 862.050.849,00 | 1,97% |
| Programa De Desenvolvimento Comunitário | 78.750.000,00 | 0,18% |
| Programa De Desenvolvimento Da Agricultura Comercial | 61.389.095,00 | 0,14% |
| Programa De Desenvolvimento Da Agricultura Familiar | 606.095.046,00 | 1,39% |
| Programa De Desenvolvimento E Promoção Do Desporto | 33.998.791,00 | 0,08% |
| Programa De Divulg.E Promoção Do Potencial Turístico | 5.707.005,00 | 0,01% |
| Programa De Melhorias Da Qualidade Dos Serviços De Saúde | 321.920.305,00 | 0,74% |
| Programa De Melhorias Da Saúde Materno-Infantil | 210.000.000,00 | 0,48% |
| Programa De Ordenamento Do Território E Urbanismo | 239.234.855,00 | 0,55% |
| Programa Integrado De Desen.Rural E Combate A Pobreza | 5.325.842.620,00 | 12,18% |
| Programa Água Para Todos | 300.000.000,00 | 0,69% |
| Programa.De Const.De Equipam.Sociais E Edifícios Públicos | 519.033.694,00 | 1,19% |

DESPESAS DE FUNCIONAMENTO E DE APOIO AO DESENVOLVIMENTO

| Projecto / Actividade | Valor | % |
|---|--------------------------|----------------|
| Total Geral: | 36.589.985.584,00 | 100,00% |
| Actividade Permanente | 56.994.119,00 | 0,16% |
| Ações De Apoio À Pesca Artesanal | 11.151.390,00 | 0,03% |
| Admin.E Gestão Dos Assuntos Do Estado E Governamentais A Nível Provincial | 8.381.322.474,00 | 22,91% |
| Apoio Ao Desenvolvimento Da Actividade Ovicula E Apicultura/C.Sul | 100.292.309,00 | 0,27% |
| Apoio Ao Desenvolvimento Da Aquicultura/C.Sul | 6.124.237,00 | 0,02% |
| Apoio Aos Pequenos Criador De Gado/C.Sul | 71.335.007,00 | 0,19% |
| Apoio À Promoção De Feiras De Produção Local/C.Sul | 3.345.418,00 | 0,01% |
| Aquis. E Distribuição Dos Imputes Agrícolas Aos Camp. C.Gangula/Sumbe | 137.602.312,00 | 0,38% |
| Assist. Técnica Para Divulgação E Promoção Da Oferta Turística/C.Sul | 5.707.005,00 | 0,02% |
| Assistencia Técnica Aos Grupos Geradores Da Provincia/Cuanza Sul | 54.632.669,00 | 0,15% |
| Comemorações Do 11 De Novembro-Dia Da Independência Nacional | 6.782.512,00 | 0,02% |
| Comemorações Do 17 De Setembro-Dia Do Heroi Nacional | 2.285.121,00 | 0,01% |
| Comemorações Do 4 De Abril | 2.285.121,00 | 0,01% |
| Comemorações Do 4 De Fevereiro | 2.285.121,00 | 0,01% |
| Cuidados Primários De Saúde | 2.134.006.932,00 | 5,83% |
| Cultura, Desporto E Recreação | 33.998.791,00 | 0,09% |
| Formação E Superação Técnica Profissional | 22.931.294,00 | 0,06% |
| Formação Pedagógica E Técnica De Formadores | 5.738.447,00 | 0,02% |
| Gestão Das Centralidades E Unidades Urbanas | 27.213.978,00 | 0,07% |



DOTAÇÃO ORÇAMENTAL POR ORGÃO

DESPESAS DE FUNCIONAMENTO E DE APOIO AO DESENVOLVIMENTO

| Projecto / Actividade | Valor | % |
|--|-------------------|--------|
| Implementação De Software P/ Geração De Dados Estatísticos/C. Sul | 3.764.012,00 | 0,01% |
| Limpeza E Saneamento | 36.476.476,00 | 0,10% |
| Loteamento De Terras Para Revit. Da Cultura Do Café /Conda | 91.429.594,00 | 0,25% |
| Melhoramento Das Condições Dos Dimin. Físicos | 5.708.413,00 | 0,02% |
| Melhoria Do Proces. Distrib. E Comercial. Pescado E Sal Iodizado/C.Sul | 37.905.701,00 | 0,10% |
| Merenda Escolar | 602.634.756,00 | 1,65% |
| Mobilização Social - Cidades Limpas | 180.175.836,00 | 0,49% |
| Operacionalização Das Infraestruturas Institucionais | 84.113.184,00 | 0,23% |
| Operacionalização Das Infraestruturas Sociais | 322.212.324,00 | 0,88% |
| Operacionalização Dos Projectos Água Para Todos | 423.477.159,00 | 1,16% |
| Preparação De Terras Para Apoio As Famílias/C.Sul | 263.479.501,00 | 0,72% |
| Prestação De Assistência Social | 15.421.981,00 | 0,04% |
| Prestação De Serviços De Educação | 16.001.709.334,00 | 43,73% |
| Prestação De Serviços De Saúde E Saúde Pública | 7.426.571.767,00 | 20,30% |
| Programa De Reforço Da Capacidade Institucional | 7.747.986,00 | 0,02% |
| Registo Eleitoral Permanente | 21.123.303,00 | 0,06% |

PROGRAMA DE INVESTIMENTOS PÚBLICOS

| Município / Projecto / Actividade | Total |
|---|-------------------------|
| Total Geral: | 7.123.462.926,00 |
| Amboim | 137.222.457,00 |
| Construção Infraestruturas Sociais - Amboim Pcp | 96.211.759,00 |
| Projecto Água Para Todos Amboim Pcp | 34.506.937,00 |
| Construção De Infraestruturas De Microfomento Amboim - Pcp | 6.503.761,00 |
| Cassongue | 433.206.924,00 |
| Projecto Água Para Todos Cassongue Pcp | 20.194.357,00 |
| Construção Infraestruturas Sociais - Cassongue Pcp | 109.291.230,00 |
| Cosntrução Apetrechamento Posto De Saúde Na Missão Dumbi Cassongue | 125.928.413,00 |
| Construção E Apetrechamento Escola 12 Salas No Cruzamento Cassongue | 90.000.000,00 |
| Construção Apetrechamento Escola 12 Salas Aulas Menga Cassongue | 81.211.105,00 |
| Construção De Infraestruturas De Microfomento Cassongue- Pcp | 6.581.819,00 |
| Cela | 443.051.445,00 |
| Projecto Água Para Todos Cela Pcp | 41.409.483,00 |
| Construção Infraestruturas Sociais - Cela Pcp | 110.957.876,00 |
| Reabilitação Apetrechamento Casa Protocolar Cela Kwanza Sul | 80.684.086,00 |
| Infra-Estruturação Lote 1 Urbanização Da Cidade Waco Kungo Na Cela | 210.000.000,00 |
| Conda | 435.567.090,00 |
| Reabilitação Da Estrada Conda - Cumbira I 12 Km | 330.000.000,00 |
| Projecto Água Para Todos Conda Pcp | 26.817.090,00 |
| Conclusão E Apetrechamento Do Pic Pec Na Vila Da Conda | 78.750.000,00 |
| Ebo | 321.863.252,00 |
| Projecto Água Para Todos Ebo Pcp | 33.253.663,00 |
| Reabilitação Apetrechamento Centro Saúde Comuna Kissanje No Ebo | 195.991.892,00 |
| Construção Infraestruturas Sociais - Ebo Pcp | 86.113.933,00 |
| Construção De Infraestruturas De Microfomento Ebo Pcp | 6.503.764,00 |



DOTAÇÃO ORÇAMENTAL POR ORGÃO

PROGRAMA DE INVESTIMENTOS PÚBLICOS

| Município / Projecto / Actividade | Total |
|--|-------------------------|
| Libolo | 98.215.772,00 |
| Projecto Água Para Todos Libolo Pcp | 2.340.510,00 |
| Construção Infraestruturas Sociais - Libolo Pcp | 86.869.620,00 |
| Construção De Infraestruturas De Microfomento Libolo - Pcp | 9.005.642,00 |
| Mussende | 198.936.392,00 |
| Construção Infraestruturas Sociais - Mussende Pcp | 102.506.039,00 |
| Projecto Água Para Todos Mussende Pcp | 16.803.297,00 |
| Construção Apetrechamento Escola 6 Salas Aulas Povoação 40 Mussende | 69.999.999,00 |
| Construção De Infraestruturas De Microfomento Mussende - Pcp | 9.627.057,00 |
| Porto Amboim | 278.239.055,00 |
| Constr E Apet Centro De Protecção E Desenv Da Criança Porto Amboim (Centro Infantil) | 27.000.000,00 |
| Projecto Água Para Todos Porto Amboim Pcp | 20.592.123,00 |
| Construção Apetrechamento Administração Municipal Porto Amboim | 77.166.851,00 |
| Construção Infraestruturas Sociais - Porto Amboim Pcp | 144.855.773,00 |
| Construção De Infraestruturas De Microfomento Porto Amboim - Pcp | 8.624.308,00 |
| Quibala | 156.121.294,00 |
| Projecto Água Para Todos Quibala Pcp | 26.855.242,00 |
| Construção De Infraestruturas De Microfomento Quibala - Pcp | 9.615.642,00 |
| Construção Infraestruturas Sociais - Quibala Pcp | 119.650.410,00 |
| Quilenda | 117.123.700,00 |
| Projecto Água Para Todos Quilenda Pcp | 30.419.198,00 |
| Construção Infraestruturas Sociais - Quilenda Pcp | 76.698.860,00 |
| Construção De Infraestruturas De Microfomento Quilenda - Pcp | 10.005.642,00 |
| Seles | 463.458.639,00 |
| Conclusão E Apetrechamento Escola Seles Com 12 Salas Aulas No Seles | 101.000.001,00 |
| Reabilitação Ampliação Centro Saúde 30 Camas Seles | 106.714.621,00 |
| Projecto Água Para Todos Seles Pcp | 36.880.979,00 |
| Reabilitação E Ampliação Da Escola De Saúde De 24 Salas No Seles | 104.399.994,00 |
| Construção Infraestruturas Sociais - Seles Pcp | 105.727.372,00 |
| Construção De Infraestruturas De Microfomento Seles - Pcp | 8.735.672,00 |
| Sumbe | 3.639.456.905,00 |
| Construção Apetrechamento 4 Edifícios 32 Apartamentos Pomba Nova Sumbe | 25.470.843,00 |
| Construção E Apetrechamento Escola Com 24 Salas Aulas Perda 1 | 101.000.002,00 |
| Construção E Apetrechamento Escola Primária Sumbe Com 8 Salas De Aulas No Atuco | 101.000.001,00 |
| Reabilitação Ampliação Apetrechamento Escola Iº Ciclo 2 Março Sumbe | 131.819.747,00 |
| Construção Sistema Captação Tratamento Água Gungo Sumbe | 155.529.414,00 |
| Construção Infraestruturas Sociais - Sumbe Pcp | 144.085.037,00 |
| Projecto Água Para Todos Sumbe Pcp | 23.330.505,00 |
| Construção Apetrechamento Delegação Provincial Finanças Kwanza Sul | 68.911.688,00 |
| Reabilitação Apetrechamento Edifício Governo Provincial Kwanza Sul | 131.971.067,00 |
| Construção Apetrechamento Da Unidade Provincial Da Upip-Sumbe | 59.300.001,00 |
| Construção Apetrechamento Do Comando Quartel Das Faa No Sumbe | 150.000.001,00 |
| Construção Do Hospital Materno Infantil Com 75 Camas No Sumbe | 210.000.000,00 |
| Construção Escola 12 Salas Aulas É-15 Sumbe Cuanza Sul | 81.620.000,00 |
| Construção De Infraestruturas De Microfomento Sumbe - Pcp | 7.647.829,00 |
| Construção E Apetrechamento Escola De Formação De Professores Ebo 12 Salas Aulas | 101.000.000,00 |



DOTAÇÃO ORÇAMENTAL POR ORGÃO

PROGRAMA DE INVESTIMENTOS PÚBLICOS

| Município / Projecto / Actividade | Total |
|--|-----------------------|
| Construção E Apetrechamento Escola Primária Cassongue Com 8 Salas Aulas No Cambongue | 88.200.000,00 |
| Reabilitação Estrada Terciária Cassongue -Capolo/Cudonguende 39 Km | 150.000.000,00 |
| Reabilitação Estrada Terciária Cassongue -Dumbi/Vavelo 15 Km | 80.000.000,00 |
| Reabilitação Da Estrada Secundária Quissanga Intersecção En 120 Com 12 Km | 286.420.000,00 |
| Reabilitação Estrada Secundária Cassongue - Atome Com 75 Km | 500.000.000,00 |
| Reabilitação Estrada Secundária Cassongue -Rio Keve/Pambangala 12 Km | 230.000.000,00 |
| Reabilitação Estrada Secundária Cela -Cruzamento-Sanga-Redondo 30 Km | 380.210.770,00 |
| Reabilitação Estrada Secundária Sanga - Waco Kungo Com 72 Km | 431.940.000,00 |
| Vários Municípios-Cuanza Sul | 401.000.001,00 |
| Programa Água Para Todos 2015- Cuanza Sul | 300.000.000,00 |
| Construção Apetrechamento Edifício Apoio Administrativo Governo | 101.000.001,00 |

DESPESAS DE NATUREZA POR UNIDADE ORÇAMENTAL

| Unidade Orçamental / Natureza | Valor | % |
|--|-------------------------|----------------|
| Administração Municipal Da Cela | 1.706.197.311,00 | 100,00% |
| Despesas Correntes | 1.546.820.520,00 | 90,66% |
| Despesas Com O Pessoal | 654.715.294,00 | 38,37% |
| Contribuições Do Empregador | 39.577.789,00 | 2,32% |
| Despesas Em Bens E Serviços | 851.527.437,00 | 49,91% |
| Subsídios E Transferências Correntes | 1.000.000,00 | 0,06% |
| Despesas De Capital | 159.376.791,00 | 9,34% |
| Investimentos | 159.376.791,00 | 9,34% |
| Administração Municipal De Cassongue | 1.094.718.047,00 | 100,00% |
| Despesas Correntes | 744.292.366,00 | 67,99% |
| Despesas Com O Pessoal | 273.385.718,00 | 24,97% |
| Contribuições Do Empregador | 39.811.765,00 | 3,64% |
| Despesas Em Bens E Serviços | 429.894.881,00 | 39,27% |
| Subsídios E Transferências Correntes | 1.200.002,00 | 0,11% |
| Despesas De Capital | 350.425.681,00 | 32,01% |
| Investimentos | 350.425.681,00 | 32,01% |
| Administração Municipal De Conda | 988.876.312,00 | 100,00% |
| Despesas Correntes | 880.539.429,00 | 89,04% |
| Despesas Com O Pessoal | 235.358.982,00 | 23,80% |
| Contribuições Do Empregador | 47.500.000,00 | 4,80% |
| Despesas Em Bens E Serviços | 597.680.447,00 | 60,44% |
| Despesas De Capital | 108.336.883,00 | 10,96% |
| Investimentos | 108.336.883,00 | 10,96% |
| Administração Municipal De Porto Amboim | 1.293.458.554,00 | 100,00% |
| Despesas Correntes | 1.041.724.341,00 | 80,54% |
| Despesas Com O Pessoal | 436.573.182,00 | 33,75% |
| Contribuições Do Empregador | 26.713.889,00 | 2,07% |



DOTAÇÃO ORÇAMENTAL POR ORGÃO

DESPESAS DE NATUREZA POR UNIDADE ORÇAMENTAL

| Unidade Orçamental / Natureza | Valor | % |
|--|-------------------------|----------------|
| Despesas Em Bens E Serviços | 576.737.061,00 | 44,59% |
| Subsídios E Transferências Correntes | 1.700.209,00 | 0,13% |
| Despesas De Capital | 251.734.213,00 | 19,46% |
| Investimentos | 251.734.213,00 | 19,46% |
| Unidade Orçamental / Natureza | Valor | % |
| Administração Municipal De Quibala | 975.829.343,00 | 100,00% |
| Despesas Correntes | 812.698.617,00 | 83,28% |
| Despesas Com O Pessoal | 317.358.383,00 | 32,52% |
| Contribuições Do Empregador | 25.454.309,00 | 2,61% |
| Despesas Em Bens E Serviços | 469.108.925,00 | 48,07% |
| Subsídios E Transferências Correntes | 777.000,00 | 0,08% |
| Despesas De Capital | 163.130.726,00 | 16,72% |
| Investimentos | 163.130.726,00 | 16,72% |
| Unidade Orçamental / Natureza | Valor | % |
| Administração Municipal De Quilenda | 879.948.773,00 | 100,00% |
| Despesas Correntes | 755.815.641,00 | 85,89% |
| Despesas Com O Pessoal | 234.635.162,00 | 26,66% |
| Contribuições Do Empregador | 22.800.000,00 | 2,59% |
| Despesas Em Bens E Serviços | 478.280.479,00 | 54,35% |
| Subsídios E Transferências Correntes | 20.100.000,00 | 2,28% |
| Despesas De Capital | 124.133.132,00 | 14,11% |
| Investimentos | 124.133.132,00 | 14,11% |
| Unidade Orçamental / Natureza | Valor | % |
| Administração Municipal De Seles | 1.095.812.711,00 | 100,00% |
| Despesas Correntes | 835.570.749,00 | 76,25% |
| Despesas Com O Pessoal | 335.577.307,00 | 30,62% |
| Contribuições Do Empregador | 25.650.000,00 | 2,34% |
| Despesas Em Bens E Serviços | 472.943.442,00 | 43,16% |
| Subsídios E Transferências Correntes | 1.400.000,00 | 0,13% |
| Despesas De Capital | 260.241.962,00 | 23,75% |
| Investimentos | 260.241.962,00 | 23,75% |
| Unidade Orçamental / Natureza | Valor | % |
| Administração Municipal Do Amboim | 1.423.912.131,00 | 100,00% |
| Despesas Correntes | 1.279.680.242,00 | 89,87% |
| Despesas Com O Pessoal | 518.603.844,00 | 36,42% |
| Contribuições Do Empregador | 37.050.000,00 | 2,60% |
| Despesas Em Bens E Serviços | 717.988.912,00 | 50,42% |
| Subsídios E Transferências Correntes | 6.037.486,00 | 0,42% |
| Despesas De Capital | 144.231.889,00 | 10,13% |
| Investimentos | 144.231.889,00 | 10,13% |
| Unidade Orçamental / Natureza | Valor | % |
| Administração Municipal Do Ebo | 1.145.873.904,00 | 100,00% |
| Despesas Correntes | 825.577.002,00 | 72,05% |
| Despesas Com O Pessoal | 290.849.764,00 | 25,38% |



DOTAÇÃO ORÇAMENTAL POR ORGÃO

DESPESAS DE NATUREZA POR UNIDADE ORÇAMENTAL

| Unidade Orçamental / Natureza | Valor | % |
|---|--------------------------|----------------|
| Contribuições Do Empregador | 19.000.000,00 | 1,66% |
| Despesas Em Bens E Serviços | 512.727.238,00 | 44,75% |
| Subsídios E Transferências Correntes | 3.000.000,00 | 0,26% |
| Despesas De Capital | 320.296.902,00 | 27,95% |
| Investimentos | 320.296.902,00 | 27,95% |
| Unidade Orçamental / Natureza | Valor | % |
| Administração Municipal Do Libolo | 1.038.821.604,00 | 100,00% |
| Despesas Correntes | 933.596.400,00 | 89,87% |
| Despesas Com O Pessoal | 381.211.905,00 | 36,70% |
| Contribuições Do Empregador | 19.000.000,00 | 1,83% |
| Despesas Em Bens E Serviços | 527.384.495,00 | 50,77% |
| Subsídios E Transferências Correntes | 6.000.000,00 | 0,58% |
| Despesas De Capital | 105.225.204,00 | 10,13% |
| Investimentos | 105.225.204,00 | 10,13% |
| Unidade Orçamental / Natureza | Valor | % |
| Administração Municipal Do Mussende | 906.029.763,00 | 100,00% |
| Despesas Correntes | 703.852.507,00 | 77,69% |
| Despesas Com O Pessoal | 261.005.626,00 | 28,81% |
| Contribuições Do Empregador | 24.700.000,00 | 2,73% |
| Despesas Em Bens E Serviços | 418.146.881,00 | 46,15% |
| Despesas De Capital | 202.177.256,00 | 22,31% |
| Investimentos | 202.177.256,00 | 22,31% |
| Unidade Orçamental / Natureza | Valor | % |
| Administração Municipal Do Sumbe | 1.595.409.209,00 | 100,00% |
| Despesas Correntes | 1.317.717.910,00 | 82,59% |
| Despesas Com O Pessoal | 633.233.600,00 | 39,69% |
| Contribuições Do Empregador | 79.800.000,00 | 5,00% |
| Despesas Em Bens E Serviços | 604.616.310,00 | 37,90% |
| Subsídios E Transferências Correntes | 68.000,00 | 0,00% |
| Despesas De Capital | 277.691.299,00 | 17,41% |
| Investimentos | 277.691.299,00 | 17,41% |
| Unidade Orçamental / Natureza | Valor | % |
| Direcção Prov.De Educação, Ciência E Tecnologia/Cuanza Sul | 12.978.532.835,00 | 100,00% |
| Despesas Correntes | 12.978.532.835,00 | 100,00% |
| Despesas Com O Pessoal | 11.664.830.843,00 | 89,88% |
| Contribuições Do Empregador | 929.778.688,00 | 7,16% |
| Despesas Em Bens E Serviços | 383.628.969,00 | 2,96% |
| Subsídios E Transferências Correntes | 294.335,00 | 0,00% |
| Unidade Orçamental / Natureza | Valor | % |
| Direcção Provincial Da Saúde Cuanza Sul | 1.679.992.547,00 | 100,00% |
| Despesas Correntes | 1.679.992.547,00 | 100,00% |
| Despesas Com O Pessoal | 1.339.140.414,00 | 79,71% |
| Contribuições Do Empregador | 90.641.618,00 | 5,40% |
| Despesas Em Bens E Serviços | 249.432.515,00 | 14,85% |



DOTAÇÃO ORÇAMENTAL POR ORGÃO

DESPESAS DE NATUREZA POR UNIDADE ORÇAMENTAL

| Unidade Orçamental / Natureza | Valor | % |
|--|--------------------------|----------------|
| Subsídios E Transferências Correntes | 778.000,00 | 0,05% |
| Unidade Orçamental / Natureza | Valor | % |
| Governo Provincial Do Cuanza-Sul | 13.797.152.621,00 | 100,00% |
| Despesas Correntes | 9.112.150.888,00 | 66,04% |
| Despesas Com O Pessoal | 3.449.727.772,00 | 25,00% |
| Contribuições Do Empregador | 279.602.787,00 | 2,03% |
| Despesas Em Bens E Serviços | 3.686.225.188,00 | 26,72% |
| Subsídios E Transferências Correntes | 1.696.595.141,00 | 12,30% |
| Despesas De Capital | 4.685.001.733,00 | 33,96% |
| Investimentos | 4.685.001.733,00 | 33,96% |
| Unidade Orçamental / Natureza | Valor | % |
| Hospital Provincial Do Cuanza-Sul | 1.112.882.845,00 | 100,00% |
| Despesas Correntes | 1.112.882.845,00 | 100,00% |
| Despesas Com O Pessoal | 539.899.274,00 | 48,51% |
| Contribuições Do Empregador | 36.505.891,00 | 3,28% |
| Despesas Em Bens E Serviços | 536.376.880,00 | 48,20% |
| Subsídios E Transferências Correntes | 100.800,00 | 0,01% |



DOTAÇÃO ORÇAMENTAL POR ORGÃO

Órgão: Governo Provincial De Benguela

DESPESAS POR NATUREZA ECONÓMICA

| Natureza | Valor | % |
|---|--------------------------|----------------|
| Total Geral: | 80.541.845.920,00 | 100,00% |
| Despesas Correntes | 70.482.940.271,00 | 87,51% |
| Despesas Com O Pessoal | 48.800.680.399,00 | 60,59% |
| Despesas Com O Pessoal Civil | 48.800.680.399,00 | 60,59% |
| Contribuições Do Empregador | 3.222.685.140,00 | 4,00% |
| Contribuições Do Empregador Para A Segurança Social | 3.222.685.140,00 | 4,00% |
| Despesas Em Bens E Serviços | 14.801.141.110,00 | 18,38% |
| Bens | 7.346.921.658,00 | 9,12% |
| Serviços | 7.454.219.452,00 | 9,26% |
| Subsídios E Transferências Correntes | 3.658.433.622,00 | 4,54% |
| Transferências Correntes | 3.658.433.622,00 | 4,54% |
| Despesas De Capital | 10.058.905.649,00 | 12,49% |
| Investimentos | 10.058.905.649,00 | 12,49% |
| Aquisição De Bens De Capital Fixo | 10.058.905.649,00 | 12,49% |

DESPESAS POR FUNÇÃO

| Função | Valor | % |
|---|--------------------------|----------------|
| Total Geral: | 80.541.845.920,00 | 100,00% |
| Serviços Públicos Gerais | 10.328.729.608,00 | 12,82% |
| Órgãos Executivos | 10.328.729.608,00 | 12,82% |
| Educação | 39.486.073.075,00 | 49,03% |
| Ensino Primário | 26.109.816.790,00 | 32,42% |
| Ensino Secundário | 11.597.270.724,00 | 14,40% |
| Serviços Subsidiários À Educação | 502.195.630,00 | 0,62% |
| Ensino Técnico-Profissional | 1.276.789.931,00 | 1,59% |
| Saúde | 19.121.596.001,00 | 23,74% |
| Serviços Hospitalares Gerais | 12.815.702.568,00 | 15,91% |
| Serviços Hospitalares Especializados | 1.397.645.072,00 | 1,74% |
| Serviços De Centros Médicos E De Maternidade | 1.856.339.110,00 | 2,30% |
| Serviços De Saúde Pública | 3.051.909.251,00 | 3,79% |
| Protecção Social | 3.107.944.272,00 | 3,86% |
| Velhice | 95.039.528,00 | 0,12% |
| Sobrevivência | 3.012.904.744,00 | 3,74% |
| Habitação E Serviços Comunitários | 2.903.388.617,00 | 3,60% |
| Abastecimento De Água | 699.551.597,00 | 0,87% |
| Desenvolvimento Comunitário | 65.364.067,00 | 0,08% |
| Infra-Estrutura Urbana | 2.138.472.953,00 | 2,66% |
| Recreação, Cultura E Religião | 79.499.999,00 | 0,10% |
| Serviços Culturais | 68.000.000,00 | 0,08% |
| Serviços De Difusão E Publicação | 11.499.999,00 | 0,01% |
| Assuntos Económicos | 4.920.482.870,00 | 6,11% |
| Agricultura, Sivicultura, Pesca E Caça | 733.661.936,00 | 0,91% |
| Agricultura | 225.661.937,00 | 0,28% |
| Pesca E Caça | 507.999.999,00 | 0,63% |
| Transportes | 3.676.700.000,00 | 4,56% |
| Transporte Rodoviário | 3.676.700.000,00 | 4,56% |
| Combustíveis E Energia | 300.000.000,00 | 0,37% |



DOTAÇÃO ORÇAMENTAL POR ORGÃO

DESPESAS POR PROGRAMA

| Programa | Valor | % |
|---|--------------------------|----------------|
| Total Geral: | 80.541.845.920,00 | 100,00% |
| Actividade Permanente | 66.252.082.145,00 | 82,26% |
| Prog.De Exp.Da Capacid.De Prod.E Trans.De Energia Eléctrica | 52.000.000,00 | 0,06% |
| Prog.De Melhoria Do Serv.Público De Comunicação Social | 11.499.999,00 | 0,01% |
| Prog.De Reab.E Amp.Das Redes De Distrib.De Energ.Eléctrica | 330.264.358,00 | 0,41% |
| Prog.De Reab.E Const. Das Infraestrutras Económ.Básicas | 108.661.937,00 | 0,13% |
| Prog.De Reab.E Const..De Infraest.Marítimo-Portuárias | 507.999.999,00 | 0,63% |
| Prog.De Reab.E Const.De Infra-Estrut.De Transp.Rodoviário | 1.759.500.000,00 | 2,18% |
| Prog.De Reab.E Exp.Dos Sist.Urbanos De Água E Saneamento | 621.552.931,00 | 0,77% |
| Prog.Nac.De Const.De Infraest.Administrativas E Autárquicas | 357.396.324,00 | 0,44% |
| Programa De Apoio A Processos Eleitorais | 21.123.303,00 | 0,03% |
| Programa De Capacitação Institucional | 18.280.969,00 | 0,02% |
| Programa De Combate Às Grandes Endemias | 242.486.814,00 | 0,30% |
| Programa De Construção E Reab.De Perímetros Irrigados | 200.000.000,00 | 0,25% |
| Programa De Desenv. Do Ensino Primário E Secundário | 674.499.999,00 | 0,84% |
| Programa De Desenvolvimento Da Agricultura Familiar | 10.000.000,00 | 0,01% |
| Programa De Desenvolvimento Do Sistema De Ensino Especial | 28.280.968,00 | 0,04% |
| Programa De Fomento Da Actividade Produtiva Agrícola | 133.533.060,00 | 0,17% |
| Programa De Implantação Do Sistema Nacional De Museus | 68.000.000,00 | 0,08% |
| Programa De Melhoria Da Qualidade Dos Serviços De Saúde | 2.172.000.000,00 | 2,70% |
| Programa De Ordenamento Do Território E Urbanismo | 1.917.200.000,00 | 2,38% |
| Programa De Prom., Fomento E Desenv. Da Activ. Económica | 123.999.511,00 | 0,15% |
| Programa Integrado De Desen.Rural E Combate A Pobreza | 4.818.483.602,00 | 5,98% |
| Programa.De Const.De Equipam.Sociais E Edifícios Públicos | 113.000.001,00 | 0,14% |

DESPESAS DE FUNCIONAMENTO E DE APOIO AO DESENVOLVIMENTO

| Projecto / Actividade | Valor | % |
|---|--------------------------|----------------|
| Total Geral: | 70.682.488.899,00 | 100,00% |
| Actividade Permanente | 333.983.631,00 | 0,47% |
| Ações De Luta Contra A Malária | 134.186.333,00 | 0,19% |
| Admin.E Gestão Dos Assuntos Do Estado E Governamentais A Nível Provincial | 12.543.136.997,00 | 17,75% |
| Administração E Gestão De Centros Infantis | 37.482.690,00 | 0,05% |
| Aquisição De Equipamentos Diversos | 33.156.033,00 | 0,05% |
| Aquisição De Medicamentos Essenciais | 17.700.000,00 | 0,03% |
| Aquisição De Sementes De Cereais Para Apoio À Campanha Agrícola | 42.168.993,00 | 0,06% |
| Aquisição Medicamentos E Equip.Essenciais P/Rede De Atenção Primária. | 90.600.481,00 | 0,13% |
| Cuidados Primários De Saúde | 1.778.339.110,00 | 2,52% |
| Delimitação De Terras Comunitárias | 65.364.067,00 | 0,09% |
| Formação E Capacitação De Quadros | 18.280.969,00 | 0,03% |
| Formação E Superação Técnica Profissional | 220.657.303,00 | 0,31% |
| Gestão Das Centralidades E Unidades Urbanas | 81.641.935,00 | 0,12% |
| Gestão De Aguas Residuais | 594.131.478,00 | 0,84% |
| Gestão E Manutenção Das Infraestruturas/Benguela | 46.040.774,00 | 0,07% |
| Implantação De Unidades De Processamento De Frutas | 64.413.148,00 | 0,09% |
| Implementação Da Pólo De Desenvol.Indust. Da Catumbela./Lobito E Cubal | 47.430.330,00 | 0,07% |
| Implementação Do Pólo Agro-Industrial Do Cubal, Provincia De Benguela (Ila113a/B) | 5.000.000,00 | 0,01% |
| Manutenção Das Ruas, Passeios E Lancís/Benguela | 50.197.669,00 | 0,07% |
| Manutenção Dos Sitemas De Macrodrenagem | 27.421.452,00 | 0,04% |



DOTAÇÃO ORÇAMENTAL POR ORGÃO

DESPESAS DE FUNCIONAMENTO E DE APOIO AO DESENVOLVIMENTO

| Projecto / Actividade | Valor | % |
|--|-------------------|--------|
| Manutenção E Gestão Dos Sistemas De Água Á Nivel Provincial/Benguela | 27.421.453,00 | 0,04% |
| Merenda Escolar | 502.195.630,00 | 0,71% |
| Mobilização Social - Cidades Limpas | 150.146.530,00 | 0,21% |
| Operacionalização Das Infraestruturas Institucionais | 70.094.320,00 | 0,10% |
| Operacionalização Das Infraestruturas Sociais | 268.510.270,00 | 0,38% |
| Operacionalização Dos Projectos Àgua Para Todos | 389.598.980,00 | 0,55% |
| Prestação De Serviços De Educação | 38.055.110.485,00 | 53,84% |
| Prestação De Serviços De Saúde E Saúde Pública | 12.274.001.508,00 | 17,36% |
| Prestação De Serviços Primários De Saúde | 2.516.506.110,00 | 3,56% |
| Programa De Apoio E Desenvolvimento Do Ensno Especial/Benguela | 28.280.968,00 | 0,04% |
| Programa De Divulgação Das Actividades Institucionais | 65.901.591,00 | 0,09% |
| Programa De Manutenção Da Iluminação Pública/Benguela | 82.264.358,00 | 0,12% |
| Registo Eleitoral Permanente | 21.123.303,00 | 0,03% |

PROGRAMA DE INVESTIMENTOS PÚBLICOS

| Município / Projecto / Actividade | Total |
|--|-------------------------|
| Total Geral: | 9.859.357.021,00 |
| Balombo | 195.492.916,00 |
| Construção Infraestruturas Sociais - Balombo Pcp | 138.539.281,00 |
| Projecto Água Para Todos Balombo Pcp | 14.252.039,00 |
| Construção Da Administração Municipal Do Balombo | 31.396.324,00 |
| Construção De Infraestruturas De Microfomento Balombo - Pcp | 11.305.272,00 |
| Baía Farta | 1.493.286.828,00 |
| Reabilitação E Apetrechamento Do Hospital Municipal Baía Farta | 1.000.000.000,00 |
| Construção Infraestruturas Sociais - Baía Farta Pcp | 96.378.102,00 |
| Projecto Água Para Todos Baía Farta Pcp | 35.654.273,00 |
| Construção De Infraestruturas De Microfomento Baía Farta - Pcp | 9.754.454,00 |
| Electrificação Do Vale Dombe Grande | 52.000.000,00 |
| Construção De 1 Lota No Município Da Baía-Farta | 197.499.999,00 |
| Construção De 1 Escola De 20 Salas De Aulas No Município Da Baía-Farta | 102.000.000,00 |
| Benguela | 3.018.923.851,00 |
| Construção Infraestruturas Sociais - Benguela Pcp | 155.129.928,00 |
| Reabilitação E Apetrechamento Do Edifício Da Radio Benguela. | 11.499.999,00 |
| Reabilitação Da Rua Dos Gaiatos Benguela | 102.000.000,00 |
| Reabilitação Do Edifício Do Museu Nacional De Arqueologia Benguela | 68.000.000,00 |
| Projecto Água Para Todos Benguela Pcp | 41.221.643,00 |
| Reabilitação Ampliação Da Escola Augusto Chipenda- Benguela | 99.999.999,00 |
| Reabilitação Canal De Derivação Do Rio Halo Perimetro Do Cavaco | 200.000.000,00 |
| Reabilitação E Construção De 4 Chimpacas Na Província De Benguela | 10.000.000,00 |
| Reabilitação Do Centro De Saúde Do Sindicato (Junto A Unta) Benguela | 78.000.000,00 |
| Aterro Compactação De Ruas Nova Nova Urbanização -Blue Ocean Benguela | 208.000.000,00 |
| Aterro E Compactação De Ruas Nova Nova Urbanização - Benguela Sul | 101.000.000,00 |
| Construção Do Edifício Das 3 Direcções Provinciais | 113.000.001,00 |
| Construção De Um Matadouro Municipal E Serviços De Quarentena Em Bengu | 15.661.937,00 |
| Electrificação Do Vale Do Cavaco | 41.000.000,00 |
| Construção De 1 Lota No Município De Benguela | 107.000.000,00 |
| Construção De Infraestruturas De Microfomento Benguela - Pcp | 9.910.344,00 |



DOTAÇÃO ORÇAMENTAL POR ORGÃO

PROGRAMA DE INVESTIMENTOS PÚBLICOS

| Município / Projecto / Actividade | Total |
|---|-------------------------|
| Construção Estrada Secundária Cubal De19,5 Km | 1.657.500.000,00 |
| Bocoio | 211.115.674,00 |
| Construção Infraestruturas Sociais - Bocoio Pcp | 137.967.347,00 |
| Projecto Água Para Todos Bocoio Pcp | 34.116.668,00 |
| Construção De Infraestruturas De Microfomento Bocoio - Pcp | 8.531.659,00 |
| Construção De 1 Escola De 20 Salas De Aulas No Município Do Bocoio | 30.500.000,00 |
| Caimbambo | 282.316.228,00 |
| Projecto Água Para Todos Caimbambo Pcp | 34.361.316,00 |
| Construção Infraestruturas Sociais - Caimbambo Pcp | 137.649.640,00 |
| Construção De Infraestruturas De Microfomento Caimbambo - Pcp | 9.305.272,00 |
| Construção De 1 Escola De 20 Salas De Aulas No Município De Caimbambo | 101.000.000,00 |
| Catumbela | 1.446.877.987,00 |
| Projecto Água Para Todos Catumbela Pcp | 30.281.396,00 |
| Construção Infraestruturas Sociais - Catumbela Pcp | 103.390.951,00 |
| Construção Da Administração Municipal Da Catumbela | 182.000.000,00 |
| Aterro E Compactação De Ruas Nova Nova Urbanização - Biopio Benguela | 101.200.000,00 |
| Construção De Infraestruturas De Microfomento Catumbela - Pcp | 10.005.640,00 |
| Construção De 1 Escola De 20 Salas De Aulas No Município Da Catumbela | 20.000.000,00 |
| Reabilitação E Apetrachamento Dos Hospitais Da Catumbela | 1.000.000.000,00 |
| Chongoroi | 335.233.189,00 |
| Projecto Água Para Todos Chongoroi Pcp | 35.110.187,00 |
| Construção Infraestruturas Sociais - Chongoroi Pcp | 150.622.496,00 |
| Construção Administração Da Povoação Do Malongo - Chongoroi Benguela | 37.000.000,00 |
| Construção De Infraestruturas De Microfomento Chongoroi - Pcp | 8.500.506,00 |
| Construção De 1 Escola De 20 Salas De Aulas No Município Do Chongoroi | 104.000.000,00 |
| Cubal | 275.803.698,00 |
| Construção Do Hospital Municipal Do Cubal | 28.000.000,00 |
| Projecto Água Para Todos Cubal Pcp | 34.866.667,00 |
| Construção Infraestruturas Sociais - Cubal Pcp | 92.397.801,00 |
| Construção De 1 Escola De 20 Salas De Aulas No Município Do Cubal | 114.000.000,00 |
| Construção De Infraestruturas De Microfomento Cubal - Pcp | 6.539.230,00 |
| Ganda | 1.717.515.247,00 |
| Projecto Água Para Todos Ganda Pcp | 13.775.662,00 |
| Construção Da Repartição De Finanças No Município Da Ganda Benguela | 93.000.000,00 |
| Reabilitação Da Administração Municipal Da Ganda Benguela | 107.000.000,00 |
| Aterro E Compactação De Ruas Nova Nova Urbanização - Ganda Benguela | 1.300.000.000,00 |
| Construção Infraestruturas Sociais - Ganda Pcp | 90.733.945,00 |
| Construção De Infraestruturas De Microfomento Ganda - Pcp | 10.005.640,00 |
| Construção De 1 Escola De 20 Salas De Aulas No Município Da Ganda | 103.000.000,00 |
| Lobito | 675.791.403,00 |
| Construção Infraestruturas Sociais - Lobito Pcp | 152.972.995,00 |
| Construção Do Hospital Municipal Do Lobito | 66.000.000,00 |
| Projecto Água Para Todos Lobito Pcp | 36.312.766,00 |
| Aterro E Compactação De Ruas Nova Nova Urbanização - Culango Benguela | 207.000.000,00 |



DOTAÇÃO ORÇAMENTAL POR ORGÃO

PROGRAMA DE INVESTIMENTOS PÚBLICOS

| Município / Projecto / Actividade | Total |
|--|-----------------------|
| Construção De Infraestruturas De Microfomento Lobito - Pcp | 10.005.642,00 |
| Construção De 1 Lota No Município Do Lobito | 203.500.000,00 |
| Vários Municípios- Benguela | 207.000.000,00 |
| Iluminação Publica Da Estrada Benguela-Lobito - 30km | 207.000.000,00 |

DESPESAS DE NATUREZA POR UNIDADE ORÇAMENTAL

| Unidade Orçamental / Natureza | Valor | % |
|--|--------------------------|----------------|
| Administração Municipal Da Baía Farta | 2.628.646.798,00 | 100,00% |
| Despesas Correntes | 2.283.219.071,00 | 86,86% |
| Despesas Com O Pessoal | 1.437.787.972,00 | 54,70% |
| Contribuições Do Empregador | 68.523.979,00 | 2,61% |
| Despesas Em Bens E Serviços | 776.907.120,00 | 29,56% |
| Despesas De Capital | 345.427.727,00 | 13,14% |
| Investimentos | 345.427.727,00 | 13,14% |
| Administração Municipal Da Catumbela | 2.512.218.868,00 | 100,00% |
| Despesas Correntes | 2.185.144.246,00 | 86,98% |
| Despesas Com O Pessoal | 1.479.423.107,00 | 58,89% |
| Contribuições Do Empregador | 119.990.256,00 | 4,78% |
| Despesas Em Bens E Serviços | 584.610.883,00 | 23,27% |
| Subsídios E Transferências Correntes | 1.120.000,00 | 0,04% |
| Despesas De Capital | 327.074.622,00 | 13,02% |
| Investimentos | 327.074.622,00 | 13,02% |
| Administração Municipal Da Ganda | 4.309.791.979,00 | 100,00% |
| Despesas Correntes | 4.081.024.025,00 | 94,69% |
| Despesas Com O Pessoal | 3.300.906.122,00 | 76,59% |
| Contribuições Do Empregador | 119.357.022,00 | 2,77% |
| Despesas Em Bens E Serviços | 639.373.619,00 | 14,84% |
| Subsídios E Transferências Correntes | 21.387.262,00 | 0,50% |
| Despesas De Capital | 228.767.954,00 | 5,31% |
| Investimentos | 228.767.954,00 | 5,31% |
| Administração Municipal De Benguela | 11.028.588.138,00 | 100,00% |
| Despesas Correntes | 10.519.042.897,00 | 95,38% |
| Despesas Com O Pessoal | 8.521.927.062,00 | 77,27% |
| Contribuições Do Empregador | 786.203.530,00 | 7,13% |
| Despesas Em Bens E Serviços | 1.200.836.757,00 | 10,89% |
| Subsídios E Transferências Correntes | 10.075.548,00 | 0,09% |
| Despesas De Capital | 509.545.241,00 | 4,62% |
| Investimentos | 509.545.241,00 | 4,62% |
| Administração Municipal Do Balombo | 2.773.499.085,00 | 100,00% |



DOTAÇÃO ORÇAMENTAL POR ORGÃO

DESPESAS DE NATUREZA POR UNIDADE ORÇAMENTAL

| Unidade Orçamental / Natureza | Valor | % |
|---|-------------------------|----------------|
| Despesas Correntes | 2.570.839.957,00 | 92,69% |
| Despesas Com O Pessoal | 1.974.541.379,00 | 71,19% |
| Contribuições Do Empregador | 79.748.088,00 | 2,88% |
| Despesas Em Bens E Serviços | 516.430.490,00 | 18,62% |
| Subsídios E Transferências Correntes | 120.000,00 | 0,00% |
| Despesas De Capital | 202.659.128,00 | 7,31% |
| Investimentos | 202.659.128,00 | 7,31% |
| Unidade Orçamental / Natureza | Valor | % |
| Administração Municipal Do Bocoio | 2.550.283.512,00 | 100,00% |
| Despesas Correntes | 2.361.457.305,00 | 92,60% |
| Despesas Com O Pessoal | 1.704.507.050,00 | 66,84% |
| Contribuições Do Empregador | 92.665.451,00 | 3,63% |
| Despesas Em Bens E Serviços | 563.723.878,00 | 22,10% |
| Subsídios E Transferências Correntes | 560.926,00 | 0,02% |
| Despesas De Capital | 188.826.207,00 | 7,40% |
| Investimentos | 188.826.207,00 | 7,40% |
| Unidade Orçamental / Natureza | Valor | % |
| Administração Municipal Do Caimbambo | 2.248.738.997,00 | 100,00% |
| Despesas Correntes | 2.059.212.236,00 | 91,57% |
| Despesas Com O Pessoal | 1.344.536.411,00 | 59,79% |
| Contribuições Do Empregador | 38.515.768,00 | 1,71% |
| Despesas Em Bens E Serviços | 556.020.757,00 | 24,73% |
| Subsídios E Transferências Correntes | 120.139.300,00 | 5,34% |
| Despesas De Capital | 189.526.761,00 | 8,43% |
| Investimentos | 189.526.761,00 | 8,43% |
| Unidade Orçamental / Natureza | Valor | % |
| Administração Municipal Do Chongoroi | 3.256.616.657,00 | 100,00% |
| Despesas Correntes | 3.018.251.671,00 | 92,68% |
| Despesas Com O Pessoal | 2.327.719.995,00 | 71,48% |
| Contribuições Do Empregador | 126.458.745,00 | 3,88% |
| Despesas Em Bens E Serviços | 562.652.931,00 | 17,28% |
| Subsídios E Transferências Correntes | 1.420.000,00 | 0,04% |
| Despesas De Capital | 238.364.986,00 | 7,32% |
| Investimentos | 238.364.986,00 | 7,32% |
| Unidade Orçamental / Natureza | Valor | % |
| Administração Municipal Do Cubal | 4.360.761.968,00 | 100,00% |
| Despesas Correntes | 4.192.761.997,00 | 96,15% |
| Despesas Com O Pessoal | 3.243.303.200,00 | 74,37% |
| Contribuições Do Empregador | 247.681.990,00 | 5,68% |
| Despesas Em Bens E Serviços | 692.273.702,00 | 15,88% |
| Subsídios E Transferências Correntes | 9.503.105,00 | 0,22% |
| Despesas De Capital | 167.999.971,00 | 3,85% |
| Investimentos | 167.999.971,00 | 3,85% |
| Unidade Orçamental / Natureza | Valor | % |



DOTAÇÃO ORÇAMENTAL POR ORGÃO

DESPESAS DE NATUREZA POR UNIDADE ORÇAMENTAL

| Unidade Orçamental / Natureza | Valor | % |
|---|--------------------------|----------------|
| Administração Municipal Do Lobito | 7.553.527.438,00 | 100,00% |
| Despesas Correntes | 7.076.139.516,00 | 93,68% |
| Despesas Com O Pessoal | 5.596.688.995,00 | 74,09% |
| Contribuições Do Empregador | 642.524.218,00 | 8,51% |
| Despesas Em Bens E Serviços | 828.273.198,00 | 10,97% |
| Subsídios E Transferências Correntes | 8.653.105,00 | 0,11% |
| Despesas De Capital | 477.387.922,00 | 6,32% |
| Investimentos | 477.387.922,00 | 6,32% |
| Unidade Orçamental / Natureza | Valor | % |
| Direcção Prov.De Educação, Ciência E Tecnologia/Benguela | 10.000.431.578,00 | 100,00% |
| Despesas Correntes | 9.996.027.593,00 | 99,96% |
| Despesas Com O Pessoal | 8.153.199.692,00 | 81,53% |
| Contribuições Do Empregador | 359.579.815,00 | 3,60% |
| Despesas Em Bens E Serviços | 1.481.090.517,00 | 14,81% |
| Subsídios E Transferências Correntes | 2.157.569,00 | 0,02% |
| Despesas De Capital | 4.403.985,00 | 0,04% |
| Investimentos | 4.403.985,00 | 0,04% |
| Unidade Orçamental / Natureza | Valor | % |
| Direcção Provincial Da Saúde De Benguela | 2.542.391.959,00 | 100,00% |
| Despesas Correntes | 2.540.691.200,00 | 99,93% |
| Despesas Com O Pessoal | 2.072.031.075,00 | 81,50% |
| Contribuições Do Empregador | 151.704.194,00 | 5,97% |
| Despesas Em Bens E Serviços | 316.864.628,00 | 12,46% |
| Subsídios E Transferências Correntes | 91.303,00 | 0,00% |
| Despesas De Capital | 1.700.759,00 | 0,07% |
| Investimentos | 1.700.759,00 | 0,07% |
| Unidade Orçamental / Natureza | Valor | % |
| Governo Provincial De Benguela | 18.171.554.684,00 | 100,00% |
| Despesas Correntes | 11.001.222.617,00 | 60,54% |
| Despesas Com O Pessoal | 4.287.951.078,00 | 23,60% |
| Contribuições Do Empregador | 162.269.201,00 | 0,89% |
| Despesas Em Bens E Serviços | 3.083.796.837,00 | 16,97% |
| Subsídios E Transferências Correntes | 3.467.205.501,00 | 19,08% |
| Despesas De Capital | 7.170.332.067,00 | 39,46% |
| Investimentos | 7.170.332.067,00 | 39,46% |
| Unidade Orçamental / Natureza | Valor | % |
| Hospital Provincial De Benguela | 2.711.429.640,00 | 100,00% |
| Despesas Correntes | 2.708.240.716,00 | 99,88% |
| Despesas Com O Pessoal | 1.062.317.605,00 | 39,18% |
| Contribuições Do Empregador | 93.503.750,00 | 3,45% |
| Despesas Em Bens E Serviços | 1.537.419.358,00 | 56,70% |
| Subsídios E Transferências Correntes | 15.000.003,00 | 0,55% |
| Despesas De Capital | 3.188.924,00 | 0,12% |
| Investimentos | 3.188.924,00 | 0,12% |



DOTAÇÃO ORÇAMENTAL POR ORGÃO

DESPESAS DE NATUREZA POR UNIDADE ORÇAMENTAL

| Unidade Orçamental / Natureza | Valor | % |
|---|-------------------------|----------------|
| Hospital Regional Do Lobito | 3.046.118.282,00 | 100,00% |
| Despesas Correntes | 3.043.283.680,00 | 99,91% |
| Despesas Com O Pessoal | 1.576.169.786,00 | 51,74% |
| Contribuições Do Empregador | 104.509.133,00 | 3,43% |
| Despesas Em Bens E Serviços | 1.362.604.761,00 | 44,73% |
| Despesas De Capital | 2.834.602,00 | 0,09% |
| Investimentos | 2.834.602,00 | 0,09% |
| Unidade Orçamental / Natureza | Valor | % |
| Instituto Médio Industrial De Benguela | 847.246.337,00 | 100,00% |
| Despesas Correntes | 846.381.544,00 | 99,90% |
| Despesas Com O Pessoal | 717.669.870,00 | 84,71% |
| Contribuições Do Empregador | 29.450.000,00 | 3,48% |
| Despesas Em Bens E Serviços | 98.261.674,00 | 11,60% |
| Subsídios E Transferências Correntes | 1.000.000,00 | 0,12% |
| Despesas De Capital | 864.793,00 | 0,10% |
| Investimentos | 864.793,00 | 0,10% |



DOTAÇÃO ORÇAMENTAL POR ORGÃO

Órgão: Governo Provincial Do Huambo

DESPESAS POR NATUREZA ECONÓMICA

| Natureza | Valor | % |
|---|--------------------------|----------------|
| Total Geral: | 70.896.336.971,00 | 100,00% |
| Despesas Correntes | 60.835.017.163,00 | 85,81% |
| Despesas Com O Pessoal | 42.232.973.577,00 | 59,57% |
| Despesas Com O Pessoal Civil | 42.232.973.577,00 | 59,57% |
| Contribuições Do Empregador | 3.271.957.010,00 | 4,62% |
| Contribuições Do Empregador Para A Segurança Social | 3.271.957.010,00 | 4,62% |
| Despesas Em Bens E Serviços | 12.666.303.052,00 | 17,87% |
| Bens | 5.915.122.749,00 | 8,34% |
| Serviços | 6.751.180.303,00 | 9,52% |
| Subsídios E Transferências Correntes | 2.663.783.524,00 | 3,76% |
| Transferências Correntes | 2.663.783.524,00 | 3,76% |
| Despesas De Capital | 10.061.319.808,00 | 14,19% |
| Investimentos | 10.061.319.808,00 | 14,19% |
| Aquisição De Bens De Capital Fixo | 10.061.319.808,00 | 14,19% |

DESPESAS POR FUNÇÃO

| Função | Valor | % |
|---|--------------------------|----------------|
| Total Geral: | 70.896.336.971,00 | 100,00% |
| Serviços Públicos Gerais | 7.239.796.022,00 | 10,21% |
| Órgãos Executivos | 7.237.490.124,00 | 10,21% |
| Serviços Gerais | 2.305.898,00 | 0,00% |
| Educação | 35.823.183.649,00 | 50,53% |
| Ensino Primário | 474.194.067,00 | 0,67% |
| Ensino Secundário | 34.677.598.532,00 | 48,91% |
| Serviços Subsidiários À Educação | 552.415.193,00 | 0,78% |
| Ensino Técnico-Profissional | 118.975.857,00 | 0,17% |
| Saúde | 17.517.238.449,00 | 24,71% |
| Serviços Hospitalares Gerais | 11.938.067.725,00 | 16,84% |
| Serviços Hospitalares Especializados | 890.670.993,00 | 1,26% |
| Serviços De Centros Médicos E De Maternidade | 2.578.108.933,00 | 3,64% |
| Serviços De Saúde Pública | 2.110.390.798,00 | 2,98% |
| Protecção Social | 1.878.698.255,00 | 2,65% |
| Família E Infância | 84.180.902,00 | 0,12% |
| Velhice | 189.455.371,00 | 0,27% |
| Sobrevivência | 1.605.061.982,00 | 2,26% |
| Habitação E Serviços Comunitários | 4.107.333.033,00 | 5,79% |
| Abastecimento De Água | 1.075.522.110,00 | 1,52% |
| Desenvolvimento Comunitário | 59.714.580,00 | 0,08% |
| Infra-Estrutura Urbana | 2.972.096.343,00 | 4,19% |
| Recreação, Cultura E Religião | 973.541.368,00 | 1,37% |
| Serviços Culturais | 963.164.284,00 | 1,36% |
| Serviços Recreativos E Desportivos | 10.377.084,00 | 0,01% |
| Assuntos Económicos | 2.959.004.645,00 | 4,17% |
| Agricultura, Sivicultura, Pesca E Caça | 280.593.020,00 | 0,40% |
| Agricultura | 280.593.020,00 | 0,40% |
| Transportes | 2.366.252.892,00 | 3,34% |
| Transporte Rodoviário | 2.366.252.892,00 | 3,34% |



DOTAÇÃO ORÇAMENTAL POR ORGÃO

DESPESAS POR PROGRAMA

| Programa | Valor | % |
|--|--------------------------|----------------|
| Total Geral: | 70.896.336.971,00 | 100,00% |
| Actividade Permanente | 56.799.723.855,00 | 80,12% |
| Prog. De Melhoria Do Sistema De Form. Técnico Profissional | 76.958.794,00 | 0,11% |
| Prog. De Protecção E Promoção Dos Direitos Da Criança | 9.456.343,00 | 0,01% |
| Prog.De Apoio As Questões Do Género E Prom.Da Mulher | 9.854.036,00 | 0,01% |
| Prog.De Apoio Às Inst.De Acolhim.De Crianças E Pes. Idosas | 51.851.715,00 | 0,07% |
| Prog.De Exp.Da Capacid.De Prod.E Trans.De Energia Eléctrica | 93.142.958,00 | 0,13% |
| Prog.De Implant.Do Sist.Nac.De Program.Culturais Municipais | 17.734.526,00 | 0,03% |
| Prog.De Melhoria Do Serv.Público De Comunicação Social | 9.822.366,00 | 0,01% |
| Prog.De Reab.E Amp.Das Redes De Distrib.De Energ.Eléctrica | 10.502.125,00 | 0,01% |
| Prog.De Reab.E Const. Das Infraestrutras Económ.Básicas | 41.132.179,00 | 0,06% |
| Prog.De Reab.E Const.De Infra-Estrut.De Transp.Rodoviário | 2.431.817.585,00 | 3,43% |
| Prog.De Reab.E Exp.Dos Sist.Urbanos De Água E Saneamento | 11.425.605,00 | 0,02% |
| Programa De Alarg.Da Rede De Equip.Sociais E Infraestruturas | 22.849.495,00 | 0,03% |
| Programa De Apoio A Processos Eleitorais | 35.149.988,00 | 0,05% |
| Programa De Apoio As Vítimas Da Violência | 1.828.097,00 | 0,00% |
| Programa De Apoio Social | 56.915.006,00 | 0,08% |
| Programa De Capacitação Institucional | 38.645.069,00 | 0,05% |
| Programa De Desenv. Do Ensino Primário E Secundário | 307.242.586,00 | 0,43% |
| Programa De Desenvolvimento Comunitário | 67.304.369,00 | 0,09% |
| Programa De Desenvolvimento Da Agricultura Comercial | 92.794.746,00 | 0,13% |
| Programa De Desenvolvimento Da Agricultura Familiar | 20.343.280,00 | 0,03% |
| Programa De Desenvolvimento E Promoção Do Desporto | 7.617.131,00 | 0,01% |
| Programa De Estrut.Económica E Produtiva Das Comunid.Rurais | 41.572.393,00 | 0,06% |
| Programa De Fomento Da Actividade Produtiva Agrícola | 124.450.406,00 | 0,18% |
| Programa De Implantação Do Sistema De Centros Culturais | 950.000.000,00 | 1,34% |
| Programa De Melhoria Da Qualidade De Vida Da Juventude | 182.809,00 | 0,00% |
| Programa De Melhoria Da Qualidade Dos Serviços De Saúde | 2.035.939.852,00 | 2,87% |
| Programa De Melhoria Da Saúde Materno-Infantil | 522.716.060,00 | 0,74% |
| Programa De Ordenamento Do Território E Urbanismo | 500.000.000,00 | 0,71% |
| Programa De Promoção Da Mulher Rural | 6.566.523,00 | 0,01% |
| Programa De Qualidade Ambiental | 150.572.118,00 | 0,21% |
| Programa De Saúde Pública Veterinária | 16.332.984,00 | 0,02% |
| Programa Integrado De Desen.Rural E Combate A Pobreza | 5.270.830.687,00 | 7,43% |
| Programa Água Para Todos | 372.672.851,00 | 0,53% |
| Programa.De Const.De Equipam.Sociais E Edifícios Públicos | 690.388.434,00 | 0,97% |

DESPESAS DE FUNCIONAMENTO E DE APOIO AO DESENVOLVIMENTO

| Projecto / Actividade | Valor | % |
|---|--------------------------|----------------|
| Total Geral: | 61.263.550.822,00 | 100,00% |
| Acções De Apoio Ao Carnaval | 18.473.386,00 | 0,03% |
| Acções De Apoio À Crianças, Idosos, Port.Dif.E Repatriados | 1.908.533,00 | 0,00% |
| Acções De Fomento Da Produção Agropecuária | 28.087.377,00 | 0,05% |
| Acções De Fomento E Promoção Da Aquicultura | 4.570.700,00 | 0,01% |
| Admin.E Gestão Dos Assuntos Do Estado E Governamentais A Nível Provincial | 7.224.365.703,00 | 11,79% |
| Administração E Gestão De Centros Infantis | 5.877.824,00 | 0,01% |
| Apoio A Agricultura, Pescas E Comércio Nos Municípios, Comunas | 23.291.424,00 | 0,04% |
| Apoio A Extensão Rural | 169.139.535,00 | 0,28% |



DOTAÇÃO ORÇAMENTAL POR ORGÃO

DESPESAS DE FUNCIONAMENTO E DE APOIO AO DESENVOLVIMENTO

| Projecto / Actividade | Valor | % |
|--|------------------|-------|
| Apoio A Mulher Rural E Da Periferia | 4.298.282,00 | 0,01% |
| Apoio Ao Poder Tradicional | 1.206.544,00 | 0,00% |
| Apoio As Calamidades E Catástrofes Naturais | 2.160.810,00 | 0,00% |
| Apoio As Familias Em Situação De Pobreza | 5.249.397,00 | 0,01% |
| Apoio Directo A Produção Camponesa | 11.347.972,00 | 0,02% |
| Apoio Institucional | 200.600.555,00 | 0,33% |
| Apoio Às Questões De Género E Promoção Da Mulher | 9.854.036,00 | 0,02% |
| Aquis. De Pararaio Para As Zonas E Bairros Periféricos/Huambo | 9.140.484,00 | 0,01% |
| Aquis. Medicamentos Prevenção Combate Grandes Endemias/Huambo | 68.831.598,00 | 0,11% |
| Aquisição De Vacinas Para Animais/Huambo | 13.037.072,00 | 0,02% |
| Aquisição Prog. Esp. Gestão Inst. Equip.Comunicação,Rede Dados E Outros | 9.822.366,00 | 0,02% |
| Assistência Permanente No Gepe | 23.355.314,00 | 0,04% |
| Campanha De Vacinação Animal | 19.927.022,00 | 0,03% |
| Capacitação Institucional | 914.048,00 | 0,00% |
| Combate Às Calamidades Naturais | 4.517.004,00 | 0,01% |
| Comemorações Do 4 De Abril | 5.965.212,00 | 0,01% |
| Criação E Manutenção Do Sistema De Gestão Documental E Arquivo | 16.178.657,00 | 0,03% |
| Cuidados Primários De Saúde | 1.956.173.021,00 | 3,19% |
| Desmatação E Preparação De Terras | 4.852.078,00 | 0,01% |
| Efemérides E Datas Comemorativas | 48.348.770,00 | 0,08% |
| Elaboração De Planos De Desenvolvimento Municípais | 9.704.760,00 | 0,02% |
| Elaboração Do Plano Director Provincial | 36.593.015,00 | 0,06% |
| Feira Provincial Agropecuaria/Huambo | 37.513.660,00 | 0,06% |
| Fomento Da Produção De Cereais/Huambo | 16.014.678,00 | 0,03% |
| Formação De Quadros Da Administração Pública | 2.053.556,00 | 0,00% |
| Gestão Das Centralidades E Unidades Urbanas | 90.699.085,00 | 0,15% |
| Gestão Dos Sistemas De Energia E Águas Nos Municípios | 53.686.217,00 | 0,09% |
| Informatização Dos Serviços Do Governo/Huambo | 20.323.409,00 | 0,03% |
| Infraestruturas Sociais E Vias De Comunicação/Huambo | 14.106.407,00 | 0,02% |
| Instalação E Apet. Repres. Provinciais (Cabinda, Benguela, Huambo E Huila) | 13.345.107,00 | 0,02% |
| Loteamento De Terra Para Autoconstrução Dirigida | 5.094.783,00 | 0,01% |
| Manutenção Das Infraestruturas Operativas | 124.814.689,00 | 0,20% |
| Manutenção De Edifícios Publicos | 16.144.304,00 | 0,03% |
| Manutenção De Infra-Estruturas Escolares Da Província | 13.985.672,00 | 0,02% |
| Manutenção De Infra-Estruturas Hospitalares Da Província | 14.551.026,00 | 0,02% |
| Manutenção De Infraestrutura Escolares | 11.319.575,00 | 0,02% |
| Manutenção De Resid. De Memb. Do Gov. E Magistrados | 4.570.242,00 | 0,01% |
| Manutenção De Vias Secundárias E Terceárias | 29.002.756,00 | 0,05% |
| Manutenção Do Sistema De Iluminação Pública/Huambo | 121.835.486,00 | 0,20% |
| Manutenção E Conservação De Equip. E Infraestruturas | 25.583.924,00 | 0,04% |
| Manutenção E Gestão De Sistemas De Água A Nível Provincial | 34.232.948,00 | 0,06% |
| Merenda Escolar | 552.415.193,00 | 0,90% |
| Mobilização Social - Cidades Limpas | 172.679.947,00 | 0,28% |
| Operacionalização Das Infraestruturas Institucionais | 77.103.752,00 | 0,13% |
| Operacionalização Das Infraestruturas Sociais | 295.361.297,00 | 0,48% |
| Operacionalização Dos Projectos Água Para Todos | 495.468.275,00 | 0,81% |
| Preparação E Correção De Solos Aráveis/Huambo | 85.364.482,00 | 0,14% |



DOTAÇÃO ORÇAMENTAL POR ORGÃO

DESPESAS DE FUNCIONAMENTO E DE APOIO AO DESENVOLVIMENTO

| Projecto / Actividade | Valor | % |
|---|-------------------|--------|
| Preservação, Conservação E Divulgação Do Patrimonio Cultural | 9.638.366,00 | 0,02% |
| Prestação De Assistência Social | 189.455.371,00 | 0,31% |
| Prestação De Serviços De Educação | 34.875.247.501,00 | 56,93% |
| Prestação De Serviços De Saúde E Saúde Pública | 12.626.334.567,00 | 20,61% |
| Prevenção E Apoio A Situações De Calamidade | 9.445.685,00 | 0,02% |
| Programa Da Promoção Da Mulher Rural | 18.150.746,00 | 0,03% |
| Programa De Apoio A Primeira Infancia/Huambo | 9.456.343,00 | 0,02% |
| Programa De Apoio As Vítimas Da Violência | 1.828.097,00 | 0,00% |
| Programa De Educação Cívica E Eleitoral | 14.026.685,00 | 0,02% |
| Programa De Gestão E Conservação Da Estufa-Fria | 13.796.949,00 | 0,02% |
| Programa De Manutenção Infraestruturas Desportivas/Huambo | 4.095.195,00 | 0,01% |
| Programa De Promoção Do Comércio Rural | 6.398.339,00 | 0,01% |
| Programa De Reforço Da Capacidade Institucional | 7.841.912,00 | 0,01% |
| Programa Tapa Buracos Nos Municipios Sedes/Huambo | 206.425.459,00 | 0,34% |
| Projecto De Combate A Tuberculose | 35.538.868,00 | 0,06% |
| Projecto De Desenvolvimento E Promoção Do Desporto/Huambo | 914.048,00 | 0,00% |
| Promoção Da Mulher Rural | 11.882.629,00 | 0,02% |
| Promoção Do Desenvolvimento Da Juventude E Do Desporto | 14.272.204,00 | 0,02% |
| Recolha E Tratamento De Resíduos Sólidos E Acções De Saneamento | 475.882.018,00 | 0,78% |
| Reestruturação Do Sector Das Águas | 10.055.012,00 | 0,02% |
| Reforço Da Capacidade Institucional Do Gepe | 8.135.031,00 | 0,01% |
| Registo Eleitoral Permanente | 21.123.303,00 | 0,03% |
| Repovoação Dos Perímetros Devastados | 4.844.457,00 | 0,01% |
| Requalificação Dos Espaços Verdes | 4.339.902,00 | 0,01% |
| Serviços De Reabilitação Física | 269.115.898,00 | 0,44% |
| Sicapal - Sist. De Informação, Cont. E Acompanhamento Projectos Da Admin. Local | 13.889.297,00 | 0,02% |
| Siigat- Sistema Integrado De Inform E Gestão Da Administração Do Território | 15.237.188,00 | 0,02% |
| Sinalização Horizontal E Vertical | 28.152.698,00 | 0,05% |
| Terraplanagem Das Vias Terciarias. | 9.140.484,00 | 0,01% |
| Terraplanagem De Vias Secundárias | 83.823.601,00 | 0,14% |

PROGRAMA DE INVESTIMENTOS PÚBLICOS

| Município / Projecto / Actividade | Total |
|--|-------------------------|
| Total Geral: | 9.632.786.149,00 |
| Bailundo | 613.734.215,00 |
| Reab. Ampl.Apet.Do Hospital Do Chilume | 436.720.000,00 |
| Construção Infraestruturas Sociais - Bailundo Pcp | 143.332.552,00 |
| Construção De Infraestrutura De Microfomento Bailundo- Pcp | 9.784.149,00 |
| Projecto Água Para Todos Bailundo Pcp | 23.897.514,00 |
| Cachiungo | 157.391.642,00 |
| Projecto Água Para Todos Cachiungo Pcp | 33.017.751,00 |
| Construção Infraestruturas Sociais - Cachiungo Pcp | 112.278.392,00 |
| Reabilitação Apetrechamento Do Magistério Primário Da Babaera | 12.095.499,00 |
| Caála | 333.749.069,00 |
| Construção Infraestruturas Sociais - Caala Pcp | 101.466.290,00 |
| Projecto Água Para Todos Caála Pcp | 16.677.802,00 |
| Construção Apetrechamento Centro Materno Infantil Na Comuna Do Ngove | 207.700.001,00 |



DOTAÇÃO ORÇAMENTAL POR ORGÃO

PROGRAMA DE INVESTIMENTOS PÚBLICOS

| Município / Projecto / Actividade | Total |
|--|-------------------------|
| Construção De Infraestruturas De Microfomento Caala- Pcp | 7.904.976,00 |
| Chicala-Choloanga | 188.737.566,00 |
| Construção Infraestrutura Microfomento Tchicala Tcholohanga- Pcp | 8.104.131,00 |
| Projecto Água Para Todos Tchicala Tcholohanga Pcp | 18.126.685,00 |
| Construção Infraestruturas Sociais - Tchicala Tcholohanga Pcp | 162.506.750,00 |
| Chinjenje | 173.909.634,00 |
| Projecto Água Para Todos Tchinjenje Pcp | 19.156.366,00 |
| Construção De Infraestrutura De Microfomento Tchinjenje- Pcp | 10.719.069,00 |
| Construção Infraestruturas Sociais - Tchinjenje Pcp | 144.034.199,00 |
| Ecunha | 118.522.767,00 |
| Projecto Água Para Todos Ecunha Pcp | 12.228.329,00 |
| Construção Infraestruturas Sociais - Ecunha Pcp | 106.294.438,00 |
| Huambo | 6.869.133.909,00 |
| Construção E Apetrechamento Escola Ii Ciclo Ferraz Bomboco, Huambo | 85.477.101,00 |
| Construção Do Ferratão Do Huambo | 4.025.000,00 |
| Const.Centro Acolhim.De Crianças Orfãos/Huambo | 51.851.715,00 |
| Reabilitação Apet. Do Colégio São José De Cluny/Huambo | 109.669.986,00 |
| Construção Apetrechamento Escola Formação Técnica Saúde Do Huambo | 76.958.794,00 |
| Construção Infraestruturas Sociais - Huambo Pcp | 173.752.403,00 |
| Construção Apet. Do Edifício Da Cultura Do Huambo | 950.000.000,00 |
| Projecto Água Para Todos Huambo Pcp | 10.145.886,00 |
| Construção De Infraestrutura De Microfomento Huambo- Pcp | 10.005.640,00 |
| Construção Da Viação E Transito Do Huambo | 77.108.434,00 |
| Requalif. Ribeira Granja Desde A Estufa / Sacahala / Huambo | 132.435.267,00 |
| Construção Estrada Secundária Huambo 2ª Zona Académica Troço Maolocolo/Funileiro | 500.455.780,00 |
| Construção Estrada Secundária Huambo De Acesso Ao Brº Da Juventude/ Lossambo | 573.310.438,00 |
| Construção Passeios E Lancis Huambo De 23400 M2 Na Cidade Baixa, Município Sede | 500.000.000,00 |
| Reabilitação Centro De Saúde Huambo Materno Infantil Da Mineira | 315.016.059,00 |
| Reabilitação Estrada Secundária Huambo Asfatação Troço Brº Sassonde/Rotunda Do Aeroporto | 553.378.125,00 |
| Reabilitação Estrada Secundária Huambo Troço Capango/ Rotunda Hospital Militar | 632.263.281,00 |
| Ampliação Edifício Administrativo Huambo Do Governo Provincial | 613.280.000,00 |
| Reabilitação Do Hospital Geral Do Huambo | 1.500.000.000,00 |
| Londuimbali | 172.692.131,00 |
| Projecto Água Para Todos Londuimbali Pcp | 23.442.875,00 |
| Construção De Infraestrutura De Microfomento Londuimbali- Pcp | 7.593.919,00 |
| Construção Infraestruturas Sociais - Londuimbali Pcp | 141.655.337,00 |
| Longonjo | 259.210.551,00 |
| Construção Apetrechamento Escola Do Ii Ciclo No Município Longonjo | 100.000.000,00 |
| Construção De Infraestrutura De Microfomento Longonjo- Pcp | 10.298.354,00 |
| Projecto Água Para Todos Longonjo Pcp | 3.777.852,00 |
| Construção Infraestruturas Sociais - Longonjo Pcp | 145.134.345,00 |
| Mungo | 119.776.677,00 |
| Projecto Água Para Todos Mungo Pcp | 24.713.534,00 |
| Construção Infraestruturas Sociais - Mungo Pcp | 86.807.503,00 |



DOTAÇÃO ORÇAMENTAL POR ORGÃO

PROGRAMA DE INVESTIMENTOS PÚBLICOS

| Município / Projecto / Actividade | Total |
|---|-----------------------|
| Construção De Infraestrutura De Microfomento Mungo- Pcp | 8.255.640,00 |
| Ucuma | 154.035.285,00 |
| Projecto Água Para Todos Ucuma Pcp | 7.114.591,00 |
| Construção Infraestruturas Sociais -Ucuma Pcp | 136.915.054,00 |
| Construção De Infraestrutura De Microfomento Ucuma- Pcp | 10.005.640,00 |
| Vários Municípios-Huambo | 471.892.703,00 |
| Programa Reabilitação Ampliação Centros De Saúde Huambo (M) | 99.219.852,00 |
| Const. 50 Pontos De Água Zonas Rurais/T.Tcholoanga/Huambo | 72.672.851,00 |
| Programa-Água Para Todos Huambo 2015 | 300.000.000,00 |

DESPESAS DE NATUREZA POR UNIDADE ORÇAMENTAL

| Unidade Orçamental / Natureza | Valor | % |
|---|-------------------------|----------------|
| Administração Municipal Da Caala | 2.222.977.960,00 | 100,00% |
| Despesas Correntes | 1.878.107.267,00 | 84,49% |
| Despesas Com O Pessoal | 1.075.985.794,00 | 48,40% |
| Contribuições Do Empregador | 99.752.869,00 | 4,49% |
| Despesas Em Bens E Serviços | 702.028.604,00 | 31,58% |
| Subsídios E Transferências Correntes | 340.000,00 | 0,02% |
| Despesas De Capital | 344.870.693,00 | 15,51% |
| Investimentos | 344.870.693,00 | 15,51% |
| Unidade Orçamental / Natureza | Valor | % |
| Administração Municipal De Cachiungo | 1.347.927.135,00 | 100,00% |
| Despesas Correntes | 1.189.051.481,00 | 88,21% |
| Despesas Com O Pessoal | 618.826.329,00 | 45,91% |
| Contribuições Do Empregador | 49.003.152,00 | 3,64% |
| Despesas Em Bens E Serviços | 518.971.900,00 | 38,50% |
| Subsídios E Transferências Correntes | 2.250.100,00 | 0,17% |
| Despesas De Capital | 158.875.654,00 | 11,79% |
| Investimentos | 158.875.654,00 | 11,79% |
| Unidade Orçamental / Natureza | Valor | % |
| Administração Municipal De Ecuinha | 1.060.299.332,00 | 100,00% |
| Despesas Correntes | 925.484.166,00 | 87,29% |
| Despesas Com O Pessoal | 414.240.171,00 | 39,07% |
| Contribuições Do Empregador | 29.683.416,00 | 2,80% |
| Despesas Em Bens E Serviços | 481.376.401,00 | 45,40% |
| Subsídios E Transferências Correntes | 184.178,00 | 0,02% |
| Despesas De Capital | 134.815.166,00 | 12,71% |
| Investimentos | 134.815.166,00 | 12,71% |
| Unidade Orçamental / Natureza | Valor | % |
| Administração Municipal De Tchicala Tcholoanga | 1.448.045.501,00 | 100,00% |
| Despesas Correntes | 1.240.025.589,00 | 85,63% |
| Despesas Com O Pessoal | 590.435.734,00 | 40,77% |
| Contribuições Do Empregador | 31.363.817,00 | 2,17% |



DOTAÇÃO ORÇAMENTAL POR ORGÃO

DESPESAS DE NATUREZA POR UNIDADE ORÇAMENTAL

| Unidade Orçamental / Natureza | Valor | % |
|---|-------------------------|----------------|
| Despesas Em Bens E Serviços | 618.206.038,00 | 42,69% |
| Subsídios E Transferências Correntes | 20.000,00 | 0,00% |
| Despesas De Capital | 208.019.912,00 | 14,37% |
| Investimentos | 208.019.912,00 | 14,37% |
| Unidade Orçamental / Natureza | Valor | % |
| Administração Municipal Do Bailundo | 1.827.890.914,00 | 100,00% |
| Despesas Correntes | 1.631.558.868,00 | 89,26% |
| Despesas Com O Pessoal | 926.452.589,00 | 50,68% |
| Contribuições Do Empregador | 59.005.849,00 | 3,23% |
| Despesas Em Bens E Serviços | 644.270.332,00 | 35,25% |
| Subsídios E Transferências Correntes | 1.830.098,00 | 0,10% |
| Despesas De Capital | 196.332.046,00 | 10,74% |
| Investimentos | 196.332.046,00 | 10,74% |
| Unidade Orçamental / Natureza | Valor | % |
| Administração Municipal Do Huambo | 5.359.590.203,00 | 100,00% |
| Despesas Correntes | 3.170.229.120,00 | 59,15% |
| Despesas Com O Pessoal | 2.149.569.585,00 | 40,11% |
| Contribuições Do Empregador | 119.161.814,00 | 2,22% |
| Despesas Em Bens E Serviços | 899.668.885,00 | 16,79% |
| Subsídios E Transferências Correntes | 1.828.836,00 | 0,03% |
| Despesas De Capital | 2.189.361.083,00 | 40,85% |
| Investimentos | 2.189.361.083,00 | 40,85% |
| Unidade Orçamental / Natureza | Valor | % |
| Administração Municipal Do Lunduimbali | 1.232.081.820,00 | 100,00% |
| Despesas Correntes | 1.047.337.847,00 | 85,01% |
| Despesas Com O Pessoal | 481.391.786,00 | 39,07% |
| Contribuições Do Empregador | 37.882.927,00 | 3,07% |
| Despesas Em Bens E Serviços | 528.063.134,00 | 42,86% |
| Despesas De Capital | 184.743.973,00 | 14,99% |
| Investimentos | 184.743.973,00 | 14,99% |
| Unidade Orçamental / Natureza | Valor | % |
| Administração Municipal Do Longonjo | 1.288.384.479,00 | 100,00% |
| Despesas Correntes | 1.108.789.196,00 | 86,06% |
| Despesas Com O Pessoal | 548.222.256,00 | 42,55% |
| Contribuições Do Empregador | 30.400.000,00 | 2,36% |
| Despesas Em Bens E Serviços | 527.550.940,00 | 40,95% |
| Subsídios E Transferências Correntes | 2.616.000,00 | 0,20% |
| Despesas De Capital | 179.595.283,00 | 13,94% |
| Investimentos | 179.595.283,00 | 13,94% |
| Unidade Orçamental / Natureza | Valor | % |
| Administração Municipal Do Mungo | 1.178.870.549,00 | 100,00% |
| Despesas Correntes | 1.044.951.341,00 | 88,64% |
| Despesas Com O Pessoal | 492.884.898,00 | 41,81% |
| Contribuições Do Empregador | 39.499.955,00 | 3,35% |



DOTAÇÃO ORÇAMENTAL POR ORGÃO

DESPESAS DE NATUREZA POR UNIDADE ORÇAMENTAL

| Unidade Orçamental / Natureza | Valor | % |
|---|--------------------------|----------------|
| Despesas Em Bens E Serviços | 511.908.570,00 | 43,42% |
| Subsídios E Transferências Correntes | 657.918,00 | 0,06% |
| Despesas De Capital | 133.919.208,00 | 11,36% |
| Investimentos | 133.919.208,00 | 11,36% |
| Unidade Orçamental / Natureza | Valor | % |
| Administração Municipal Do Tchinjaenje | 1.047.660.328,00 | 100,00% |
| Despesas Correntes | 826.873.548,00 | 78,93% |
| Despesas Com O Pessoal | 334.746.538,00 | 31,95% |
| Contribuições Do Empregador | 23.044.190,00 | 2,20% |
| Despesas Em Bens E Serviços | 465.344.020,00 | 44,42% |
| Subsídios E Transferências Correntes | 3.738.800,00 | 0,36% |
| Despesas De Capital | 220.786.780,00 | 21,07% |
| Investimentos | 220.786.780,00 | 21,07% |
| Unidade Orçamental / Natureza | Valor | % |
| Administração Municipal Do Ucuma | 1.048.223.606,00 | 100,00% |
| Despesas Correntes | 883.989.251,00 | 84,33% |
| Despesas Com O Pessoal | 397.188.871,00 | 37,89% |
| Contribuições Do Empregador | 28.157.591,00 | 2,69% |
| Despesas Em Bens E Serviços | 456.948.789,00 | 43,59% |
| Subsídios E Transferências Correntes | 1.694.000,00 | 0,16% |
| Despesas De Capital | 164.234.355,00 | 15,67% |
| Investimentos | 164.234.355,00 | 15,67% |
| Unidade Orçamental / Natureza | Valor | % |
| Centro De Form.Profissional Fadario Muteka | 102.296.268,00 | 100,00% |
| Despesas Correntes | 100.329.366,00 | 98,08% |
| Despesas Com O Pessoal | 78.159.809,00 | 76,41% |
| Contribuições Do Empregador | 5.700.000,00 | 5,57% |
| Despesas Em Bens E Serviços | 16.331.557,00 | 15,96% |
| Subsídios E Transferências Correntes | 138.000,00 | 0,13% |
| Despesas De Capital | 1.966.902,00 | 1,92% |
| Investimentos | 1.966.902,00 | 1,92% |
| Unidade Orçamental / Natureza | Valor | % |
| Centro De Medicina E Reab.Física Dr.António Agostinho Neto | 269.115.898,00 | 100,00% |
| Despesas Correntes | 268.157.030,00 | 99,64% |
| Despesas Com O Pessoal | 163.694.168,00 | 60,83% |
| Contribuições Do Empregador | 10.435.505,00 | 3,88% |
| Despesas Em Bens E Serviços | 91.443.357,00 | 33,98% |
| Subsídios E Transferências Correntes | 2.584.000,00 | 0,96% |
| Despesas De Capital | 958.868,00 | 0,36% |
| Investimentos | 958.868,00 | 0,36% |
| Unidade Orçamental / Natureza | Valor | % |
| Direcção Prov.De Educação, Ciência E Tecnologia/Huambo | 29.072.710.196,00 | 100,00% |
| Despesas Correntes | 29.068.102.642,00 | 99,98% |
| Despesas Com O Pessoal | 25.829.787.986,00 | 88,85% |



DOTAÇÃO ORÇAMENTAL POR ORGÃO

DESPESAS DE NATUREZA POR UNIDADE ORÇAMENTAL

| Unidade Orçamental / Natureza | Valor | % |
|---|--------------------------|----------------|
| Contribuições Do Empregador | 2.128.821.691,00 | 7,32% |
| Despesas Em Bens E Serviços | 1.100.046.648,00 | 3,78% |
| Subsídios E Transferências Correntes | 9.446.317,00 | 0,03% |
| Despesas De Capital | 4.607.554,00 | 0,02% |
| Investimentos | 4.607.554,00 | 0,02% |
| Unidade Orçamental / Natureza | Valor | % |
| Direcção Provincial Da Saúde Do Huambo | 357.005.839,00 | 100,00% |
| Despesas Correntes | 356.259.417,00 | 99,79% |
| Despesas Com O Pessoal | 220.700.141,00 | 61,82% |
| Contribuições Do Empregador | 13.963.812,00 | 3,91% |
| Despesas Em Bens E Serviços | 121.025.464,00 | 33,90% |
| Subsídios E Transferências Correntes | 570.000,00 | 0,16% |
| Despesas De Capital | 746.422,00 | 0,21% |
| Investimentos | 746.422,00 | 0,21% |
| Unidade Orçamental / Natureza | Valor | % |
| Governo Provincial Do Huambo | 16.986.896.577,00 | 100,00% |
| Despesas Correntes | 11.140.616.016,00 | 65,58% |
| Despesas Com O Pessoal | 5.578.439.303,00 | 32,84% |
| Contribuições Do Empregador | 414.996.333,00 | 2,44% |
| Despesas Em Bens E Serviços | 2.515.075.932,00 | 14,81% |
| Subsídios E Transferências Correntes | 2.632.104.448,00 | 15,49% |
| Despesas De Capital | 5.846.280.561,00 | 34,42% |
| Investimentos | 5.846.280.561,00 | 34,42% |
| Unidade Orçamental / Natureza | Valor | % |
| Hospital Provincial Do Huambo | 4.102.986.739,00 | 100,00% |
| Despesas Correntes | 4.030.279.423,00 | 98,23% |
| Despesas Com O Pessoal | 1.815.071.129,00 | 44,24% |
| Contribuições Do Empregador | 109.481.775,00 | 2,67% |
| Despesas Em Bens E Serviços | 2.105.172.090,00 | 51,31% |
| Subsídios E Transferências Correntes | 554.429,00 | 0,01% |
| Despesas De Capital | 72.707.316,00 | 1,77% |
| Investimentos | 72.707.316,00 | 1,77% |
| Unidade Orçamental / Natureza | Valor | % |
| Hospital Sanatório Do Huambo | 621.555.095,00 | 100,00% |
| Despesas Correntes | 607.176.945,00 | 97,69% |
| Despesas Com O Pessoal | 270.042.627,00 | 43,45% |
| Contribuições Do Empregador | 24.502.314,00 | 3,94% |
| Despesas Em Bens E Serviços | 309.405.604,00 | 49,78% |
| Subsídios E Transferências Correntes | 3.226.400,00 | 0,52% |
| Despesas De Capital | 14.378.150,00 | 2,31% |
| Investimentos | 14.378.150,00 | 2,31% |
| Unidade Orçamental / Natureza | Valor | % |
| Instituto Médio Agrário Do Huambo | 321.818.532,00 | 100,00% |
| Despesas Correntes | 317.698.650,00 | 98,72% |



DOTAÇÃO ORÇAMENTAL POR ORGÃO

DESPESAS DE NATUREZA POR UNIDADE ORÇAMENTAL

| Unidade Orçamental / Natureza | Valor | % |
|-------------------------------|----------------|--------|
| Despesas Com O Pessoal | 247.133.863,00 | 76,79% |
| Contribuições Do Empregador | 17.100.000,00 | 5,31% |
| Despesas Em Bens E Serviços | 53.464.787,00 | 16,61% |
| Despesas De Capital | 4.119.882,00 | 1,28% |
| Investimentos | 4.119.882,00 | 1,28% |



DOTAÇÃO ORÇAMENTAL POR ORGÃO

Órgão: Governo Provincial Do Bié

DESPESAS POR NATUREZA ECONÓMICA

| Natureza | Valor | % |
|---|--------------------------|----------------|
| Total Geral: | 49.166.548.091,00 | 100,00% |
| Despesas Correntes | 43.689.127.043,00 | 88,86% |
| Despesas Com O Pessoal | 27.388.224.535,00 | 55,70% |
| Despesas Com O Pessoal Civil | 27.388.224.535,00 | 55,70% |
| Contribuições Do Empregador | 1.830.660.577,00 | 3,72% |
| Contribuições Do Empregador Para A Segurança Social | 1.830.660.577,00 | 3,72% |
| Despesas Em Bens E Serviços | 10.865.231.664,00 | 22,10% |
| Bens | 6.312.533.331,00 | 12,84% |
| Serviços | 4.552.698.333,00 | 9,26% |
| Subsídios E Transferências Correntes | 3.605.010.267,00 | 7,33% |
| Transferências Correntes | 3.605.010.267,00 | 7,33% |
| Despesas De Capital | 5.477.421.048,00 | 11,14% |
| Investimentos | 5.477.421.048,00 | 11,14% |
| Aquisição De Bens De Capital Fixo | 5.477.421.048,00 | 11,14% |

DESPESAS POR FUNÇÃO

| Função | Valor | % |
|--|--------------------------|----------------|
| Total Geral: | 49.166.548.091,00 | 100,00% |
| Serviços Públicos Gerais | 7.603.928.995,00 | 15,47% |
| Órgãos Executivos | 7.603.928.995,00 | 15,47% |
| Educação | 22.777.869.307,00 | 46,33% |
| Ensino Primário | 2.074.797.772,00 | 4,22% |
| Ensino Secundário | 19.324.342.753,00 | 39,30% |
| Serviços Subsidiários À Educação | 451.976.067,00 | 0,92% |
| Ensino Técnico-Profissional | 926.752.715,00 | 1,88% |
| Saúde | 11.050.062.540,00 | 22,47% |
| Serviços Hospitalares Gerais | 5.220.987.076,00 | 10,62% |
| Serviços Hospitalares Especializados | 608.912.865,00 | 1,24% |
| Serviços De Centros Médicos E De Maternidade | 2.697.147.822,00 | 5,49% |
| Serviços De Saúde Pública | 2.497.424.777,00 | 5,08% |
| Produtos, Aparelhos E Equipamentos Médicos | 590.000,00 | 0,00% |
| Serviços De Saúde Ambulatórios | 25.000.000,00 | 0,05% |
| Protecção Social | 2.681.695.488,00 | 5,45% |
| Família E Infância | 6.344.409,00 | 0,01% |
| Velhice | 70.620.074,00 | 0,14% |
| Sobrevivência | 2.563.598.826,00 | 5,21% |
| Investigação E Desenvolvimento Em Protecção Social | 41.132.179,00 | 0,08% |
| Habitação E Serviços Comunitários | 3.629.325.089,00 | 7,38% |
| Desenvolvimento Habitacional | 78.994.102,00 | 0,16% |
| Abastecimento De Água | 1.062.260.975,00 | 2,16% |
| Desenvolvimento Comunitário | 354.183.905,00 | 0,72% |
| Infra-Estrutura Urbana | 2.133.886.107,00 | 4,34% |
| Recreação, Cultura E Religião | 451.724.425,00 | 0,92% |
| Serviços Culturais | 98.746.185,00 | 0,20% |
| Serviços Recreativos E Desportivos | 252.978.240,00 | 0,51% |
| Serviços Religiosos E Outros Serviços À Comunidade | 100.000.000,00 | 0,20% |
| Assuntos Económicos | 708.085.376,00 | 1,44% |



DOTAÇÃO ORÇAMENTAL POR ORGÃO

DESPESAS POR PROGRAMA

| Programa | Valor | % |
|---|--------------------------|----------------|
| Total Geral: | 49.166.548.091,00 | 100,00% |
| Actividade Permanente | 40.293.597.963,00 | 81,95% |
| Prog.De Exp.Da Capacid.De Prod.E Trans.De Energia Eléctrica | 77.000.000,00 | 0,16% |
| Prog.De Implant.Do Sist.Nac.De Program.Culturais Municipais | 20.000.000,00 | 0,04% |
| Prog.De Melhor.Do Sist.De Form.Téc.E Profis.E Do Emprego | 69.000.000,00 | 0,14% |
| Prog.De Prest. De Cuidados Primários E Assist. Hospitalar | 25.000.000,00 | 0,05% |
| Prog.De Reab.E Const.De Infra-Estrut.De Transp.Rodoviário | 220.000.000,00 | 0,45% |
| Prog.De Reab.E Exp.Dos Sist.Urbanos De Água E Saneamento | 234.234.288,00 | 0,48% |
| Prog.Nac.De Const.De Infraest.Administrativas E Autárquicas | 382.616.703,00 | 0,78% |
| Programa De Apoio A Processos Eleitorais | 21.123.303,00 | 0,04% |
| Programa De Apoio E Fomento Da Produção Animal | 33.874.482,00 | 0,07% |
| Programa De Apoio Social | 111.507.026,00 | 0,23% |
| Programa De Capacitação Institucional | 95.099.460,00 | 0,19% |
| Programa De Combate Às Grandes Endemias | 2.847.443,00 | 0,01% |
| Programa De Desenv. Do Ensino Primário E Secundário | 1.549.016.235,00 | 3,15% |
| Programa De Desenvolvimento Comunitário | 180.990.609,00 | 0,37% |
| Programa De Desenvolvimento Da Agricultura Familiar | 109.694.587,00 | 0,22% |
| Programa De Desenvolvimento Da Aquicultura | 7.726.118,00 | 0,02% |
| Programa De Desenvolvimento E Promoção Do Desporto | 252.978.240,00 | 0,51% |
| Programa De Educação E Capacitação P/Gestão Ambiental | 9.817.794,00 | 0,02% |
| Programa De Implantação Do Sistema De Centros Culturais | 36.561.937,00 | 0,07% |
| Programa De Investimento Em Infraestruturas Integradas | 150.000.000,00 | 0,31% |
| Programa De Melhoría Da Qualidade Dos Serviços De Saúde | 61.353.952,00 | 0,12% |
| Programa De Prestação De Cuidados De Saúde | 61.353.952,00 | 0,12% |
| Programa De Qualidade Ambiental | 189.393.003,00 | 0,39% |
| Programa Integrado De Desen.Rural E Combate A Pobreza | 4.429.801.663,00 | 9,01% |
| Programa Água Para Todos | 365.736.227,00 | 0,74% |
| Programa.De Const.De Equipam.Sociais E Edifícios Públicos | 176.223.106,00 | 0,36% |

DESPESAS DE FUNCIONAMENTO E DE APOIO AO DESENVOLVIMENTO

| Projecto / Actividade | Valor | % |
|---|--------------------------|----------------|
| Total Geral: | 43.833.783.370,00 | 100,00% |
| Ações De Fomento E Promoção Da Aquicultura | 7.726.118,00 | 0,02% |
| Ações De Luta Contra A Malária | 19.479.103,00 | 0,04% |
| Admin.E Gestão Dos Assuntos Do Estado E Governamentais A Nível Provincial | 9.636.632.893,00 | 21,98% |
| Apoio Aos Serviços De Assistência Veterinária/Bié | 24.352.444,00 | 0,06% |
| Aquis. Apetrech. Para Centros E Postos Saúde /Bié | 135.900.721,00 | 0,31% |
| Aquisição De Medicamentos Essenciais | 254.716.783,00 | 0,58% |
| Aquisição De Produtos Químicos P/Tratamento De Água Na Provincia | 79.234.288,00 | 0,18% |
| Comemorações Do 4 De Abril | 7.312.388,00 | 0,02% |
| Cuidados Primários De Saúde | 1.600.505.199,00 | 3,65% |
| Cultura, Desporto E Recreação | 97.978.240,00 | 0,22% |
| Dinamização E Reforço De 50 Escolas De Campos Ecas/Bié | 14.142.888,00 | 0,03% |
| Educação Ambiental Das Comunidades | 9.817.794,00 | 0,02% |
| Efemérides E Datas Comemorativas | 34.871.860,00 | 0,08% |
| Encargos De Manutenção Do Cemitério Monumento Do Kuito | 47.771.826,00 | 0,11% |
| Formação E Capacitação De Quadros | 35.099.460,00 | 0,08% |
| Gestão Das Centralidades E Unidades Urbanas | 100.083.716,00 | 0,23% |



DOTAÇÃO ORÇAMENTAL POR ORGÃO

DESPESAS DE FUNCIONAMENTO E DE APOIO AO DESENVOLVIMENTO

| Projecto / Actividade | Valor | % |
|---|-------------------|--------|
| Gestão Dos Sistemas De Energia E Águas Nos Municípios | 40.118.855,00 | 0,09% |
| Intens. Cultura De Milho Feijão Soja Batata Rena/Bie | 54.851.681,00 | 0,13% |
| Intensificação Cultivo Do Milho , Feijão E Cafe´/Bié | 54.842.906,00 | 0,13% |
| Limpeza E Saneamento | 113.730.475,00 | 0,26% |
| Manutenção E Conserv.Monumentos E Locais Historicos/Bié | 36.561.937,00 | 0,08% |
| Mapeamento De Famílias Vulneráveis No Kuito/Bié | 6.344.409,00 | 0,01% |
| Merenda Escolar | 451.976.067,00 | 1,03% |
| Mobilização Social - Cidades Limpas | 270.263.754,00 | 0,62% |
| Operacionalização Das Infraestruturas Institucionais | 63.084.888,00 | 0,14% |
| Operacionalização Das Infraestruturas Sociais | 241.659.243,00 | 0,55% |
| Operacionalização Dos Projectos Àgua Para Todos | 262.555.839,00 | 0,60% |
| Planos Municipais De Cuidados E Desenv.Da 1ª Infancia/Bié | 41.132.179,00 | 0,09% |
| Prestação De Serviços De Assistência Social | 32.550.081,00 | 0,07% |
| Prestação De Serviços De Educação | 20.589.464.897,00 | 46,97% |
| Prestação De Serviços De Saúde E Saúde Pública | 8.855.997.448,00 | 20,20% |
| Prevenção Das Grandes Endemias/Bié | 18.055.382,00 | 0,04% |
| Programa Bata Escolar/Bié | 32.905.742,00 | 0,08% |
| Programa De Assistência A Pessoas Idosas Em Situação Vulnerável | 38.069.993,00 | 0,09% |
| Programa De Reforço Da Capacidade Institucional | 87.195.025,00 | 0,20% |
| Realização De Actividades De Caracter Cientifico E Outros Eventos | 5.484.925,00 | 0,01% |
| Reforço Da Capacidade Institucional | 14.496.628,00 | 0,03% |
| Registo Eleitoral Permanente | 21.123.303,00 | 0,05% |
| Repovoamento Florestal P/ 9 Municípios Da Província Do Bié | 49.958.616,00 | 0,11% |
| Servicos De Saúde Pública | 17.700.000,00 | 0,04% |
| Serviço De Ensino E Formação Para O Pessoal Docente E Não Docente | 5.363.636,00 | 0,01% |
| Serviços Comunitários | 306.412.079,00 | 0,70% |
| Serviços De Estudo, Auditoria E Consultoria | 6.735.623,00 | 0,02% |
| Vacinação Animal/Bié | 9.522.038,00 | 0,02% |

PROGRAMA DE INVESTIMENTOS PÚBLICOS

| Município / Projecto / Actividade | Total |
|---|-------------------------|
| Total Geral: | 5.332.764.721,00 |
| Andulo | 286.817.238,00 |
| Construção Infraestruturas Sociais - Andulo Pcp | 132.877.088,00 |
| Projecto Água Para Todos Andulo Pcp | 32.666.667,00 |
| Construção De Uma Escola Com 12 Salas No Município Do Andulo | 77.000.000,00 |
| Ampliação Do Sistema De Água De Cassumbe, Andulo | 34.000.000,00 |
| Construção De Infraestruturas De Microfomento Andulo- Pcp | 10.273.483,00 |
| Camacupa | 256.345.615,00 |
| Projecto Água Para Todos Camacupa Pcp | 29.040.710,00 |
| Construção Infraestruturas Sociais - Camacupa Pcp | 139.705.950,00 |
| Construção De Infraestruturas De Microfomento Camacupa- Pcp | 10.598.955,00 |
| Construção De Uma Escola Com 12 Salas No Município De Camacupa | 77.000.000,00 |
| Catabola | 365.980.899,00 |
| Projecto Água Para Todos Catabola Pcp | 35.457.486,00 |
| Construção Infraestruturas Sociais - Catabola Pcp | 127.212.656,00 |
| Construção Da Extensão Rede Elétrica Média E Baixa Tensão Em Catabola | 77.000.000,00 |



DOTAÇÃO ORÇAMENTAL POR ORGÃO

PROGRAMA DE INVESTIMENTOS PÚBLICOS

| Município / Projecto / Actividade | Total |
|--|-------------------------|
| Construção E Apetrechamento De 1 Escola I Ciclo 12 Salas Na Caiueira | 39.953.505,00 |
| Construção De Uma Escola Com 12 Salas No Município De Catabola I | 75.000.000,00 |
| Construção De Infraestruturas De Microfomento Catabola- Pcp | 11.357.252,00 |
| Chinguar | 343.462.861,00 |
| Projecto Água Para Todos Chinguar Pcp | 29.667.336,00 |
| Construção Infraestruturas Sociais - Chinguar Pcp | 138.060.885,00 |
| Construção E Apetrechamento De 1 Escola I Ciclo 10 Salas No Cutato | 90.000.000,00 |
| Construção De Uma Escola Com 12 Salas No Município Do Chinguar I | 77.000.000,00 |
| Construção De Infraestruturas De Microfomento Chinguar- Pcp | 8.734.640,00 |
| Chitembo | 244.420.665,00 |
| Projecto Água Para Todos Tchitembo Pcp | 34.733.501,00 |
| Construção De 1 Centro De Saúde De 30 Camas No Mutumbo, Chitembo | 61.353.952,00 |
| Ampliação Do Sistema De Água De Malengue | 34.000.000,00 |
| Construção Infraestruturas Sociais - Tchitembo Pcp | 103.614.143,00 |
| Construção De Infraestruturas De Microfomento Tchitembo- Pcp | 10.719.069,00 |
| Cuemba | 761.547.274,00 |
| Construção E Apetrechamento De 1 Escola I Ciclo 8 Salas No Munhango | 77.000.000,00 |
| Projecto Água Para Todos Cuemba Pcp | 40.745.271,00 |
| Construção Infraestruturas Sociais - Cuemba Pcp | 131.232.768,00 |
| Construção E Apetrechamento De 1 Club Comunitário No Luando | 41.179.228,00 |
| Construção De Uma Escola Com 12 Salas No Município Do Cuemba | 75.000.000,00 |
| Construção De 1 Centro De Saúde De 30 Camas No Munhango, Cuemba | 61.353.952,00 |
| Construção De Uma Escola Com 12 Salas Na Comuna De Sachinemuna | 163.000.000,00 |
| Construção De Uma Escola Com 12 Salas Na Comuna Do Luando | 163.000.000,00 |
| Construção De Infraestruturas De Microfomento Cuemba- Pcp | 9.036.055,00 |
| Cuito | 2.000.206.499,00 |
| Construção Apetrechamento Fiscalização De 1 Academia Música No Kuito | 20.000.000,00 |
| Construção Infraestruturas Sociais - Cuito Pcp | 164.215.845,00 |
| Reabilitação Do Seminário Menor | 100.000.000,00 |
| Estudos Reabilitação Arruamentos E Drenagem No Bairro Chissindo I | 30.000.000,00 |
| Construção E Apetrechamento Do Palácio Da Justiça No Cuito | 36.794.097,00 |
| Projecto Água Para Todos Cuito Pcp | 24.677.928,00 |
| Construção E Apetrechamento De 1 Club Comunitário Em Belo Horizonte | 15.898.106,00 |
| Requalificação Do Largo 1º De Maio No Cuito/Bié | 9.835.037,00 |
| Ampliação Do Sistema De Água De Jimba Silili, Cuito | 24.000.000,00 |
| Ampliação Do Sistema De Água Do Kunje | 72.000.000,00 |
| Estudos Para Reabilitação Arruamentos E Drenagem No Bairro Piloto | 30.000.000,00 |
| Construção De Uma Escola Com 12 Salas No Município Do Cuito | 96.596.539,00 |
| Construção De Uma Escola Com 12 Salas No Kuito | 96.596.540,00 |
| Construção De Uma Escola Com 12 Salas No Município Do Cuito I | 96.596.539,00 |
| Construção Do Parque Urbano Do Kuito | 150.000.000,00 |
| Construção De Mercado Urbano Para 2 Mil Bancas No Bairro Boavista | 88.000.000,00 |
| Construção De Infraestruturas De Microfomento Cuito- Pcp | 8.495.868,00 |
| Reabilitação De 250 Km De Estradas Secundarias E Tercearias/Bié | 110.000.000,00 |
| Asfaltagem De 15 Km De Estradas Na Cidade Do Cuito. | 110.000.000,00 |
| Conclusão Da Reabilitação Da Fachada Do Edificio Da Fadiang | 30.000.000,00 |



DOTAÇÃO ORÇAMENTAL POR ORGÃO

PROGRAMA DE INVESTIMENTOS PÚBLICOS

| Município / Projecto / Actividade | Total |
|--|-----------------------|
| Conclusão Do Edifício Dos Serviços De Justiça No Município Do Cuíto | 49.000.000,00 |
| Conclusão E Apetrechamento Do Centro De Formação Do Chitembo | 69.000.000,00 |
| Construção Arranjos Exteriores Do Edifício Sede Governo Província/Bié | 133.500.000,00 |
| Construção Da Central De Tratamento E Abastecimento De Água Do Palácio | 35.000.000,00 |
| Construção De 10 Km De Passeios E Lancis Na Cidade Do Cuíto | 120.000.000,00 |
| Construção De 9 Quadras Desportivas Municipais | 125.000.000,00 |
| Construção E Apetrechamento Da Casa De Associações No Kuito | 50.000.000,00 |
| Estudo E Projecto - Reabilitação Hospital Provincial Materno Infantil | 25.000.000,00 |
| Estudo Projecto De Estudo Para Construção Campo Desportivo Municipal Cuito | 30.000.000,00 |
| Reabilitação Escola Primária Vários Municípios-Bié | 50.000.000,00 |
| Cunhinga | 207.406.289,00 |
| Projecto Água Para Todos Cunhinga Pcp | 32.066.667,00 |
| Construção Infraestruturas Sociais - Cunhinga Pcp | 92.748.412,00 |
| Construção De Uma Escola Com 12 Salas No Município De Cunhinga | 75.000.000,00 |
| Construção De Infraestruturas De Microfomento Cunhinga- Pcp | 7.591.210,00 |
| Nharêa | 371.919.198,00 |
| Projecto Água Para Todos Nharea Pcp | 20.560.200,00 |
| Construção E Apetrechamento De 1 Club Comunitário Em Caieie, Nharêa | 10.325.000,00 |
| Construção Infraestruturas Sociais - Nharea Pcp | 142.309.376,00 |
| Construção De Uma Escola Com 12 Salas No Município De Nharêa I | 75.000.000,00 |
| Construção De Uma Escola Com 12 Salas Na Comuna De Lubia | 112.367.370,00 |
| Construção De Infraestruturas De Microfomento Nharea- Pcp | 11.357.252,00 |
| Vários Municípios -Bié | 494.658.183,00 |
| Reabilitação Do Palácio Do Governo Provincial Do Bié | 78.994.102,00 |
| Estancamento De Progressão De Ravinas Na Cidade Do Cuito | 129.599.350,00 |
| Programa Água Para Todos/Bié 2015 | 201.736.227,00 |
| Construção Edifício Sede Governo Província/Bié | 84.328.504,00 |

DESPESAS DE NATUREZA POR UNIDADE ORÇAMENTAL

| Unidade Orçamental / Natureza | Valor | % |
|--|-------------------------|----------------|
| Administração Municipal De Camacupa | 1.453.365.675,00 | 100,00% |
| Despesas Correntes | 1.261.650.628,00 | 86,81% |
| Despesas Com O Pessoal | 493.750.308,00 | 33,97% |
| Contribuições Do Empregador | 45.202.721,00 | 3,11% |
| Despesas Em Bens E Serviços | 722.697.599,00 | 49,73% |
| Despesas De Capital | 191.715.047,00 | 13,19% |
| Investimentos | 191.715.047,00 | 13,19% |
| Unidade Orçamental / Natureza | Valor | % |
| Administração Municipal De Catabola | 1.367.155.796,00 | 100,00% |
| Despesas Correntes | 1.180.183.350,00 | 86,32% |
| Despesas Com O Pessoal | 402.355.780,00 | 29,43% |
| Contribuições Do Empregador | 58.811.584,00 | 4,30% |
| Despesas Em Bens E Serviços | 698.765.986,00 | 51,11% |
| Subsídios E Transferências Correntes | 20.250.000,00 | 1,48% |
| Despesas De Capital | 186.972.446,00 | 13,68% |



DOTAÇÃO ORÇAMENTAL POR ORGÃO

DESPESAS DE NATUREZA POR UNIDADE ORÇAMENTAL

| Unidade Orçamental / Natureza | Valor | % |
|--|-------------------------|----------------|
| Investimentos | 186.972.446,00 | 13,68% |
| Unidade Orçamental / Natureza | Valor | % |
| Administração Municipal De Chitembo | 1.403.392.494,00 | 100,00% |
| Despesas Correntes | 1.171.103.503,00 | 83,45% |
| Despesas Com O Pessoal | 447.252.745,00 | 31,87% |
| Contribuições Do Empregador | 23.972.723,00 | 1,71% |
| Despesas Em Bens E Serviços | 699.878.035,00 | 49,87% |
| Despesas De Capital | 232.288.991,00 | 16,55% |
| Investimentos | 232.288.991,00 | 16,55% |
| Unidade Orçamental / Natureza | Valor | % |
| Administração Municipal De Cuemba | 1.083.797.436,00 | 100,00% |
| Despesas Correntes | 830.541.064,00 | 76,63% |
| Despesas Com O Pessoal | 248.879.866,00 | 22,96% |
| Contribuições Do Empregador | 12.980.509,00 | 1,20% |
| Despesas Em Bens E Serviços | 568.680.689,00 | 52,47% |
| Despesas De Capital | 253.256.372,00 | 23,37% |
| Investimentos | 253.256.372,00 | 23,37% |
| Unidade Orçamental / Natureza | Valor | % |
| Administração Municipal De Nharea | 1.122.287.769,00 | 100,00% |
| Despesas Correntes | 925.166.509,00 | 82,44% |
| Despesas Com O Pessoal | 320.684.365,00 | 28,57% |
| Contribuições Do Empregador | 18.285.106,00 | 1,63% |
| Despesas Em Bens E Serviços | 585.834.700,00 | 52,20% |
| Subsídios E Transferências Correntes | 362.338,00 | 0,03% |
| Despesas De Capital | 197.121.260,00 | 17,56% |
| Investimentos | 197.121.260,00 | 17,56% |
| Unidade Orçamental / Natureza | Valor | % |
| Administração Municipal Do Andulo | 1.967.772.460,00 | 100,00% |
| Despesas Correntes | 1.773.145.790,00 | 90,11% |
| Despesas Com O Pessoal | 756.471.301,00 | 38,44% |
| Contribuições Do Empregador | 86.123.113,00 | 4,38% |
| Despesas Em Bens E Serviços | 928.591.736,00 | 47,19% |
| Subsídios E Transferências Correntes | 1.959.640,00 | 0,10% |
| Despesas De Capital | 194.626.670,00 | 9,89% |
| Investimentos | 194.626.670,00 | 9,89% |
| Unidade Orçamental / Natureza | Valor | % |
| Administração Municipal Do Chinguar | 1.411.050.477,00 | 100,00% |
| Despesas Correntes | 1.216.678.184,00 | 86,22% |
| Despesas Com O Pessoal | 498.504.079,00 | 35,33% |
| Contribuições Do Empregador | 39.691.750,00 | 2,81% |
| Despesas Em Bens E Serviços | 678.446.962,00 | 48,08% |
| Subsídios E Transferências Correntes | 35.393,00 | 0,00% |
| Despesas De Capital | 194.372.293,00 | 13,78% |
| Investimentos | 194.372.293,00 | 13,78% |



DOTAÇÃO ORÇAMENTAL POR ORGÃO

DESPESAS DE NATUREZA POR UNIDADE ORÇAMENTAL

| Unidade Orçamental / Natureza | Valor | % |
|--|--------------------------|----------------|
| Administração Municipal Do Cuito | 2.346.215.246,00 | 100,00% |
| Despesas Correntes | 1.706.127.780,00 | 72,72% |
| Despesas Com O Pessoal | 803.018.934,00 | 34,23% |
| Contribuições Do Empregador | 32.393.123,00 | 1,38% |
| Despesas Em Bens E Serviços | 870.715.723,00 | 37,11% |
| Despesas De Capital | 640.087.466,00 | 27,28% |
| Investimentos | 640.087.466,00 | 27,28% |
| Administração Municipal Do Cunhinga | 1.401.336.608,00 | 100,00% |
| Despesas Correntes | 1.255.920.887,00 | 89,62% |
| Despesas Com O Pessoal | 476.762.702,00 | 34,02% |
| Contribuições Do Empregador | 35.546.510,00 | 2,54% |
| Despesas Em Bens E Serviços | 741.424.475,00 | 52,91% |
| Subsídios E Transferências Correntes | 2.187.200,00 | 0,16% |
| Despesas De Capital | 145.415.721,00 | 10,38% |
| Investimentos | 145.415.721,00 | 10,38% |
| Direcção Prov.De Educação, Ciência E Tecnologia/Bié | 16.907.487.246,00 | 100,00% |
| Despesas Correntes | 16.852.287.246,00 | 99,67% |
| Despesas Com O Pessoal | 15.477.396.652,00 | 91,54% |
| Contribuições Do Empregador | 970.014.538,00 | 5,74% |
| Despesas Em Bens E Serviços | 404.576.056,00 | 2,39% |
| Subsídios E Transferências Correntes | 300.000,00 | 0,00% |
| Despesas De Capital | 55.200.000,00 | 0,33% |
| Investimentos | 55.200.000,00 | 0,33% |
| Direcção Provincial Da Saúde Do Bié | 1.940.001.289,00 | 100,00% |
| Despesas Correntes | 1.892.801.289,00 | 97,57% |
| Despesas Com O Pessoal | 1.402.469.798,00 | 72,29% |
| Contribuições Do Empregador | 57.000.000,00 | 2,94% |
| Despesas Em Bens E Serviços | 433.331.491,00 | 22,34% |
| Despesas De Capital | 47.200.000,00 | 2,43% |
| Investimentos | 47.200.000,00 | 2,43% |
| Governo Provincial Do Bié | 14.894.074.174,00 | 100,00% |
| Despesas Correntes | 11.785.487.612,00 | 79,13% |
| Despesas Com O Pessoal | 4.839.091.046,00 | 32,49% |
| Contribuições Do Empregador | 360.571.357,00 | 2,42% |
| Despesas Em Bens E Serviços | 3.006.186.727,00 | 20,18% |
| Subsídios E Transferências Correntes | 3.579.638.482,00 | 24,03% |
| Despesas De Capital | 3.108.586.562,00 | 20,87% |
| Investimentos | 3.108.586.562,00 | 20,87% |
| Hospital Provincial Do Bié | 1.619.683.242,00 | 100,00% |



DOTAÇÃO ORÇAMENTAL POR ORGÃO

DESPESAS DE NATUREZA POR UNIDADE ORÇAMENTAL

| Unidade Orçamental / Natureza | Valor | % |
|--|-------------------------|----------------|
| Despesas Correntes | 1.595.105.022,00 | 98,48% |
| Despesas Com O Pessoal | 1.070.826.008,00 | 66,11% |
| Contribuições Do Empregador | 70.260.043,00 | 4,34% |
| Despesas Em Bens E Serviços | 453.741.757,00 | 28,01% |
| Subsídios E Transferências Correntes | 277.214,00 | 0,02% |
| Despesas De Capital | 24.578.220,00 | 1,52% |
| Investimentos | 24.578.220,00 | 1,52% |
| Unidade Orçamental / Natureza | Valor | % |
| Instituto Médio Agrário Do Andulo | 248.928.179,00 | 100,00% |
| Despesas Correntes | 242.928.179,00 | 97,59% |
| Despesas Com O Pessoal | 150.760.951,00 | 60,56% |
| Contribuições Do Empregador | 19.807.500,00 | 7,96% |
| Despesas Em Bens E Serviços | 72.359.728,00 | 29,07% |
| Despesas De Capital | 6.000.000,00 | 2,41% |
| Investimentos | 6.000.000,00 | 2,41% |



DOTAÇÃO ORÇAMENTAL POR ORGÃO

Órgão: Governo Provincial Do Namibe

DESPESAS POR NATUREZA ECONÓMICA

| Natureza | Valor | % |
|---|--------------------------|----------------|
| Total Geral: | 31.344.745.987,00 | 100,00% |
| Despesas Correntes | 25.947.529.996,00 | 82,78% |
| Despesas Com O Pessoal | 18.713.457.685,00 | 59,70% |
| Despesas Com O Pessoal Civil | 18.713.457.685,00 | 59,70% |
| Contribuições Do Empregador | 977.259.466,00 | 3,12% |
| Contribuições Do Empregador Para A Segurança Social | 977.259.466,00 | 3,12% |
| Despesas Em Bens E Serviços | 5.835.068.422,00 | 18,62% |
| Bens | 2.931.088.784,00 | 9,35% |
| Serviços | 2.903.979.638,00 | 9,26% |
| Subsídios E Transferências Correntes | 421.744.423,00 | 1,35% |
| Transferências Correntes | 421.744.423,00 | 1,35% |
| Despesas De Capital | 5.397.215.991,00 | 17,22% |
| Investimentos | 5.397.215.991,00 | 17,22% |
| Aquisição De Bens De Capital Fixo | 5.397.215.991,00 | 17,22% |

DESPESAS POR FUNÇÃO

| Função | Valor | % |
|--|--------------------------|----------------|
| Total Geral: | 31.344.745.987,00 | 100,00% |
| Serviços Públicos Gerais | 4.531.062.167,00 | 14,46% |
| Órgãos Executivos | 4.500.468.812,00 | 14,36% |
| Serviços Públicos Gerais De Investig.E Desenvolvimento | 30.593.355,00 | 0,10% |
| Defesa | 27.114.833,00 | 0,09% |
| Defesa Militar | 27.114.833,00 | 0,09% |
| Segurança E Ordem Pública | 37.996.835,00 | 0,12% |
| Serviços Policiais | 37.996.835,00 | 0,12% |
| Educação | 17.860.666.267,00 | 56,98% |
| Ensino Primário | 1.635.324.647,00 | 5,22% |
| Ensino Secundário | 14.607.876.121,00 | 46,60% |
| Serviços Subsidiários À Educação | 251.097.815,00 | 0,80% |
| Ensino Técnico-Profissional | 1.366.367.684,00 | 4,36% |
| Saúde | 5.501.706.596,00 | 17,55% |
| Serviços Hospitalares Gerais | 1.295.486.045,00 | 4,13% |
| Serviços Hospitalares Especializados | 364.072.300,00 | 1,16% |
| Serviços De Centros Médicos E De Maternidade | 1.741.636.542,00 | 5,56% |
| Serviços De Saúde Pública | 2.100.511.709,00 | 6,70% |
| Protecção Social | 517.442.559,00 | 1,65% |
| Família E Infância | 90.961.806,00 | 0,29% |
| Velhice | 59.402.124,00 | 0,19% |
| Sobrevivência | 367.078.629,00 | 1,17% |
| Habitação E Serviços Comunitários | 2.720.693.008,00 | 8,68% |
| Desenvolvimento Habitacional | 63.300.000,00 | 0,20% |
| Abastecimento De Água | 1.356.773.635,00 | 4,33% |
| Desenvolvimento Comunitário | 82.500.000,00 | 0,26% |
| Infra-Estrutura Urbana | 1.218.119.373,00 | 3,89% |
| Assuntos Económicos | 148.063.722,00 | 0,47% |
| Agricultura, Sivicultura, Pesca E Caça | 49.799.852,00 | 0,16% |
| Agricultura | 49.799.852,00 | 0,16% |



DOTAÇÃO ORÇAMENTAL POR ORGÃO

DESPESAS POR PROGRAMA

| Programa | Valor | % |
|--|--------------------------|----------------|
| Total Geral: | 31.344.745.987,00 | 100,00% |
| Actividade Permanente | 23.652.598.399,00 | 75,46% |
| Prog. De Melhoría Do Sistema De Form. Técnico Profissional | 40.620.436,00 | 0,13% |
| Prog.De Apoio As Questões Do Género E Prom.Da Mulher | 1.546.857,00 | 0,00% |
| Prog.De Apoio Às Inst.De Acolhim.De Crianças E Pes. Idosas | 94.225.574,00 | 0,30% |
| Prog.De Cadast.E Recadast.Do Patrim.Habitacional Do Estado | 43.300.000,00 | 0,14% |
| Prog.De Prest. De Cuidados Primários E Assist. Hospitalar | 2.360.000,00 | 0,01% |
| Prog.De Reab.E Amp.Das Redes De Distrib.De Energ.Eléctrica | 72.851.211,00 | 0,23% |
| Prog.De Reab.E Const.De Infra-Estrut.De Transp.Rodoviário | 51.079.672,00 | 0,16% |
| Prog.De Reab.E Dotação De Infraestrut.Do Ensino Superior | 20.000.000,00 | 0,06% |
| Prog.De Reab.E Exp.Dos Sist.Urbanos De Água E Saneamento | 37.394.186,00 | 0,12% |
| Programa De Alarg.Da Rede De Equip.Sociais E Infraestruturas | 74.073.493,00 | 0,24% |
| Programa De Apoio A Processos Eleitorais | 21.123.303,00 | 0,07% |
| Programa De Apoio Social | 48.444.567,00 | 0,15% |
| Programa De Capacitação Institucional | 30.593.355,00 | 0,10% |
| Programa De Desenv. Do Ensino Primário E Secundário | 2.427.930.434,00 | 7,75% |
| Programa De Desenvolvimento Comunitário | 6.855.363,00 | 0,02% |
| Programa De Desenvolvimento Da Agricultura Familiar | 54.288.373,00 | 0,17% |
| Programa De Fomento Da Actividade Produtiva Agrícola | 164.579.548,00 | 0,53% |
| Programa De Melhoría Da Qualidade De Vida Da Juventude | 82.500.000,00 | 0,26% |
| Programa De Melhoría Da Qualidade Dos Serviços De Saúde | 313.874.539,00 | 1,00% |
| Programa Integrado De Desen.Rural E Combate A Pobreza | 2.497.299.260,00 | 7,97% |
| Programa Água Para Todos | 1.100.000.000,00 | 3,51% |
| Programa.De Const.De Equipam.Sociais E Edifícios Públicos | 507.207.417,00 | 1,62% |

DESPESAS DE FUNCIONAMENTO E DE APOIO AO DESENVOLVIMENTO

| Projecto / Actividade | Valor | % |
|--|--------------------------|----------------|
| Total Geral: | 25.822.949.867,00 | 100,00% |
| Admin.E Gestão Dos Assuntos Do Estado E Governamentais A Nível Provincial | 6.251.945.835,00 | 24,21% |
| Apoio Directo A Produção Camponesa | 164.698.220,00 | 0,64% |
| Aquisição De Equipamentos Diversos | 2.360.000,00 | 0,01% |
| Aquisição De Kits Para Camponeses/Namibe | 4.000.000,00 | 0,02% |
| Aquisições De Inputs Agrícolas | 7.727.366,00 | 0,03% |
| Campanha De Vacinação Animal | 16.403.512,00 | 0,06% |
| Cuidados Primários De Saúde | 1.018.988.313,00 | 3,95% |
| Efemérides E Datas Comemorativas | 48.444.567,00 | 0,19% |
| Fomento Da Actividade Agrícola/Namibe | 5.000.000,00 | 0,02% |
| Fomento Produção De Horticultura | 21.038.823,00 | 0,08% |
| Formação E Capacitação Profissional | 2.632.459,00 | 0,01% |
| Formação E Reforço Das Parteiras Tradicionais E Agentes Comunitario/Namibe | 7.765.756,00 | 0,03% |
| Gestão Das Centralidades E Unidades Urbanas | 54.427.956,00 | 0,21% |
| Manutenção Da Rede Da Iluminação Pública | 33.398.339,00 | 0,13% |
| Merenda Escolar | 251.097.815,00 | 0,97% |
| Mobilização Social - Cidades Limpas | 75.073.265,00 | 0,29% |
| Operacionalização Das Infraestruturas Institucionais | 35.047.160,00 | 0,14% |
| Operacionalização Das Infraestruturas Sociais | 134.255.135,00 | 0,52% |
| Operacionalização Dos Projectos Água Para Todos | 101.634.518,00 | 0,39% |
| Prestação De Serviços De Educação | 15.115.592.582,00 | 58,54% |



DOTAÇÃO ORÇAMENTAL POR ORGÃO

DESPESAS DE FUNCIONAMENTO E DE APOIO AO DESENVOLVIMENTO

| Projecto / Actividade | Valor | % |
|--|------------------|-------|
| Prestação De Serviços De Saúde E Saúde Pública | 2.229.721.633,00 | 8,63% |
| Programa De Merenda Escolar Namibe | 37.512.547,00 | 0,15% |
| Programa De Reforço Da Capacidade Institucional | 52.987.541,00 | 0,21% |
| Registo Eleitoral Permanente | 21.123.303,00 | 0,08% |
| Reposição De Passeios E Lancis | 40.675.154,00 | 0,16% |
| Reposição De Postos De Iluminação Pública Danificados | 72.851.211,00 | 0,28% |
| Tratamento De Resíduos Sólidos Urbanos/Namibe | 15.000.000,00 | 0,06% |
| Valorização Da Família E Aumento Das Competências Familiares | 1.546.857,00 | 0,01% |

PROGRAMA DE INVESTIMENTOS PÚBLICOS

| Município / Projecto / Actividade | Total |
|---|-------------------------|
| Total Geral: | 5.521.796.120,00 |
| Bibala | 332.148.439,00 |
| Construção Infraestruturas Sociais - Bibala Pcp | 169.698.673,00 |
| Construção De Infraestrutura De Microfomento Bibala - Pcp | 10.323.324,00 |
| Projecto Água Para Todos Bibala Pcp | 13.220.308,00 |
| Construção Do Bloco Operatoriio Do Posto De Saúde Da Bibala | 37.987.976,00 |
| Construção E Apetrechamento De Um Cic-Cec Na Bibala | 34.999.999,00 |
| Construção E Apetrechamento Do Som Na Bibala | 47.000.000,00 |
| Construção Um Posto Da Policia Nacional Na Area Das Mangueiras Bibala | 18.918.159,00 |
| Camuciuo | 361.415.142,00 |
| Construção De Infraestrutura De Microfomento Camuciuo - Pcp | 8.512.318,00 |
| Projecto Água Para Todos Camuciuo Pcp | 34.134.948,00 |
| Construção Infraestruturas Sociais - Camuciuo Pcp | 154.521.655,00 |
| Reabilitação Da Escola Das Cassimbas No Camuciuo | 12.712.500,00 |
| Construção 1 Escola 6 Salas Aulas No Bairro Catete Em Camuciuo | 14.926.220,00 |
| Construção De 1 Escola 10 Salas Aulas Em Matute Namibe | 105.000.001,00 |
| Construção De 1 Escola 10 Salas Aulas Em Caluvundo Namibe | 31.607.500,00 |
| Namibe | 3.171.069.430,00 |
| Construção Apetrechamento Residencia Oficial Vice-Governador | 55.050.000,00 |
| Construção Da Residencia Oficial Do Administrador Municipal Do Namibe | 55.050.000,00 |
| Construção Da Residencia Oficial Do Vice-Governador Área Técnica | 70.455.000,00 |
| Construção E Apetrechamento Residencia Oficial Governador Provincial | 43.300.000,00 |
| Construção Residencia Oficial Vice-Governador Esfera Olitica E Social | 55.050.000,00 |
| Construção Infraestruturas Sociais - Namibe Pcp | 152.030.846,00 |
| Construção De Arruamento Da Cidade Do Namibe | 51.079.672,00 |
| Construção Apetrechamento De 1 Cic-Cec Comunidade Da Lucira | 27.000.000,00 |
| Construção Apetrechamento Posto Médico Na Localidade Salinas Namibe | 21.943.391,00 |
| Construção Apetrechamento Uma Escola 6 Salas De Aulas Baia Das Pipas | 22.926.219,00 |
| Construção E Apetrechamento Do Lar Da 3ª Idade No Município Do Namibe | 16.496.875,00 |
| Projecto Água Para Todos Namibe Pcp | 53.228.729,00 |
| Construção E Apetrechamento Da Casa Da Juventude No Namibe. | 48.000.000,00 |
| Ampliação Da Escola Boa Esperança No Namibe | 25.425.000,00 |
| Ampliação Da Escola Técnica De Saúde No Namibe | 37.987.977,00 |
| Conclusão Das 5 Casas Para Professores Do Ensino Superior | 20.000.000,00 |
| Construção Apetrechamento Posto Médico Do Sinse Bairro Mandume Namibe | 61.397.696,00 |
| Construção De 3 Salas De Aulas No Cic-Cec Do Namibe Para Formação | 11.686.250,00 |



DOTAÇÃO ORÇAMENTAL POR ORGÃO

PROGRAMA DE INVESTIMENTOS PÚBLICOS

| Município / Projecto / Actividade | Total |
|--|-------------------------|
| Reabilitação Reparação Da Escola Do Campo Livre | 36.479.988,00 |
| Remodelação E Requalificação Do Antigo Edificio Do Governo Provincial | 97.379.500,00 |
| Construção E Apetrechamento Da Casa De Passagem Do Sinse No Namibe | 24.999.999,00 |
| Construção 1 Escola 10 Salas De Aulas Em Tomé Bentiaba Namibe | 25.704.625,00 |
| Construção 1 Hospital Municipal No Bairro 5 De Abril No Tombwa | 46.182.500,00 |
| Construção De Um Jango Comunitário Para Nucleos Juvenis | 34.500.000,00 |
| Construção De Infraestrutura De Microfomento Namibe - Pcp | 10.005.642,00 |
| Construção De 1 Escola De 6 Salas De Aulas Vitundo No Namibe | 22.926.219,00 |
| Construção Apetrechamento 1 Escola 15 Salas Aulas Município Namibe | 25.704.626,00 |
| Construção De 3 Postos De Policiais No Bairro 5 De Abril | 19.078.676,00 |
| Construção De Escola Do Ensino Geral 5 De Abril | 500.000.000,00 |
| Construção De Escola Do Ensino Geral Praia Morena | 500.000.000,00 |
| Construção Do Instituto Médio 5 De Abril | 500.000.000,00 |
| Construção Do Instituto Médio Praia Morena | 500.000.000,00 |
| Tômbwa | 378.561.752,00 |
| Construção Apetrechamento De Um Posto Médico Na Baia Das Pipas Tombwa | 54.184.999,00 |
| Construção Apetrechamento De Uma Escola De 12 Salas De Aulas No Tombwa | 54.024.975,00 |
| Projecto Água Para Todos Tômbua Pcp | 21.601.719,00 |
| Ampliação Do Hospital Municipal Do Tombwa Bloco Operatorio E Sanatorio | 37.987.977,00 |
| Construção E Apetrechamento Do Som No Municipio Do Tombwa | 27.114.833,00 |
| Reabilitação Da Escola 2 De Março No Tombwa | 17.405.014,00 |
| Construção De Um Posto De Saúde Na Baia Das Pipas Tombwa | 54.190.000,00 |
| Construção De Infraestrutura De Microfomento Tômbwa - Pcp | 8.394.140,00 |
| Construção Infraestruturas Sociais - Tômbwa Pcp | 103.658.095,00 |
| Virei | 157.601.357,00 |
| Projecto Água Para Todos Virei Pcp | 32.953.413,00 |
| Construção De Um Cic Cec No Virei | 15.728.700,00 |
| Construção De Infraestrutura De Microfomento Virei - Pcp | 9.948.774,00 |
| Construção Infraestruturas Sociais - Virei Pcp | 98.970.470,00 |
| Vários Municípios-Namibe | 1.121.000.000,00 |
| Programa Água Para Todos No Namibe 2015 | 1.100.000.000,00 |
| Ampliação Com 6 Salas De Aulas A Escola Do Cassanje | 21.000.000,00 |

DESPESAS DE NATUREZA POR UNIDADE ORÇAMENTAL

| Unidade Orçamental / Natureza | Valor | % |
|---|-------------------------|----------------|
| Administração Municipal Da Bibala | 1.097.574.048,00 | 100,00% |
| Despesas Correntes | 838.864.178,00 | 76,43% |
| Despesas Com O Pessoal | 246.717.100,00 | 22,48% |
| Contribuições Do Empregador | 19.162.978,00 | 1,75% |
| Despesas Em Bens E Serviços | 563.567.446,00 | 51,35% |
| Subsídios E Transferências Correntes | 9.416.654,00 | 0,86% |
| Despesas De Capital | 258.709.870,00 | 23,57% |
| Investimentos | 258.709.870,00 | 23,57% |
| Administração Municipal Do Camucuiu | 1.074.026.664,00 | 100,00% |
| Despesas Correntes | 840.630.940,00 | 78,27% |



DOTAÇÃO ORÇAMENTAL POR ORGÃO

DESPESAS DE NATUREZA POR UNIDADE ORÇAMENTAL

| Unidade Orçamental / Natureza | Valor | % |
|---|--------------------------|----------------|
| Despesas Com O Pessoal | 299.036.942,00 | 27,84% |
| Contribuições Do Empregador | 14.456.217,00 | 1,35% |
| Despesas Em Bens E Serviços | 516.122.675,00 | 48,05% |
| Subsídios E Transferências Correntes | 11.015.106,00 | 1,03% |
| Despesas De Capital | 233.395.724,00 | 21,73% |
| Investimentos | 233.395.724,00 | 21,73% |
| Unidade Orçamental / Natureza | Valor | % |
| Administração Municipal Do Namibe | 1.310.625.496,00 | 100,00% |
| Despesas Correntes | 808.008.882,00 | 61,65% |
| Despesas Com O Pessoal | 216.168.067,00 | 16,49% |
| Contribuições Do Empregador | 20.586.183,00 | 1,57% |
| Despesas Em Bens E Serviços | 562.951.980,00 | 42,95% |
| Subsídios E Transferências Correntes | 8.302.652,00 | 0,63% |
| Despesas De Capital | 502.616.614,00 | 38,35% |
| Investimentos | 502.616.614,00 | 38,35% |
| Unidade Orçamental / Natureza | Valor | % |
| Administração Municipal Do Tombwa | 1.687.320.026,00 | 100,00% |
| Despesas Correntes | 1.393.356.597,00 | 82,58% |
| Despesas Com O Pessoal | 773.752.016,00 | 45,86% |
| Contribuições Do Empregador | 55.293.362,00 | 3,28% |
| Despesas Em Bens E Serviços | 552.705.907,00 | 32,76% |
| Subsídios E Transferências Correntes | 11.605.312,00 | 0,69% |
| Despesas De Capital | 293.963.429,00 | 17,42% |
| Investimentos | 293.963.429,00 | 17,42% |
| Unidade Orçamental / Natureza | Valor | % |
| Administração Municipal Do Virei | 978.519.616,00 | 100,00% |
| Despesas Correntes | 798.907.646,00 | 81,64% |
| Despesas Com O Pessoal | 158.972.920,00 | 16,25% |
| Contribuições Do Empregador | 19.627.080,00 | 2,01% |
| Despesas Em Bens E Serviços | 612.410.938,00 | 62,59% |
| Subsídios E Transferências Correntes | 7.896.708,00 | 0,81% |
| Despesas De Capital | 179.611.970,00 | 18,36% |
| Investimentos | 179.611.970,00 | 18,36% |
| Unidade Orçamental / Natureza | Valor | % |
| Complexo Escolar Marítimo Helder Neto | 437.729.983,00 | 100,00% |
| Despesas Correntes | 436.210.160,00 | 99,65% |
| Despesas Com O Pessoal | 334.104.344,00 | 76,33% |
| Contribuições Do Empregador | 53.392.071,00 | 12,20% |
| Despesas Em Bens E Serviços | 48.604.708,00 | 11,10% |
| Subsídios E Transferências Correntes | 109.037,00 | 0,02% |
| Despesas De Capital | 1.519.823,00 | 0,35% |
| Investimentos | 1.519.823,00 | 0,35% |
| Unidade Orçamental / Natureza | Valor | % |
| Direcção Prov.De Educação, Ciência E Tecnologia/Namibe | 13.884.166.918,00 | 100,00% |



DOTAÇÃO ORÇAMENTAL POR ORGÃO

DESPESAS DE NATUREZA POR UNIDADE ORÇAMENTAL

| Unidade Orçamental / Natureza | Valor | % |
|---|--------------------------|----------------|
| Despesas Correntes | 13.878.166.918,00 | 99,96% |
| Despesas Com O Pessoal | 12.869.119.485,00 | 92,69% |
| Contribuições Do Empregador | 548.119.393,00 | 3,95% |
| Despesas Em Bens E Serviços | 460.798.850,00 | 3,32% |
| Subsídios E Transferências Correntes | 129.190,00 | 0,00% |
| Despesas De Capital | 6.000.000,00 | 0,04% |
| Investimentos | 6.000.000,00 | 0,04% |
| Unidade Orçamental / Natureza | Valor | % |
| Direcção Provincial De Saúde Do Namibe | 2.707.228.981,00 | 100,00% |
| Despesas Correntes | 2.692.655.981,00 | 99,46% |
| Despesas Com O Pessoal | 2.095.781.267,00 | 77,41% |
| Contribuições Do Empregador | 127.218.732,00 | 4,70% |
| Despesas Em Bens E Serviços | 469.655.982,00 | 17,35% |
| Despesas De Capital | 14.573.000,00 | 0,54% |
| Investimentos | 14.573.000,00 | 0,54% |
| Unidade Orçamental / Natureza | Valor | % |
| Governo Provincial Do Namibe | 7.495.345.146,00 | 100,00% |
| Despesas Correntes | 3.592.413.585,00 | 47,93% |
| Despesas Com O Pessoal | 1.232.455.544,00 | 16,44% |
| Contribuições Do Empregador | 93.753.450,00 | 1,25% |
| Despesas Em Bens E Serviços | 1.892.934.827,00 | 25,25% |
| Subsídios E Transferências Correntes | 373.269.764,00 | 4,98% |
| Despesas De Capital | 3.902.931.561,00 | 52,07% |
| Investimentos | 3.902.931.561,00 | 52,07% |
| Unidade Orçamental / Natureza | Valor | % |
| Hospital Provincial Do Namibe | 672.209.109,00 | 100,00% |
| Despesas Correntes | 668.315.109,00 | 99,42% |
| Despesas Com O Pessoal | 487.350.000,00 | 72,50% |
| Contribuições Do Empregador | 25.650.000,00 | 3,82% |
| Despesas Em Bens E Serviços | 155.315.109,00 | 23,11% |
| Despesas De Capital | 3.894.000,00 | 0,58% |
| Investimentos | 3.894.000,00 | 0,58% |



DOTAÇÃO ORÇAMENTAL POR ORGÃO

Órgão: Governo Provincial Da Huila

DESPESAS POR NATUREZA ECONÓMICA

| Natureza | Valor | % |
|---|--------------------------|----------------|
| Total Geral: | 66.754.570.494,00 | 100,00% |
| Despesas Correntes | 59.544.516.322,00 | 89,20% |
| Despesas Com O Pessoal | 42.127.798.190,00 | 63,11% |
| Despesas Com O Pessoal Civil | 42.127.798.190,00 | 63,11% |
| Contribuições Do Empregador | 2.755.586.780,00 | 4,13% |
| Contribuições Do Empregador Para A Segurança Social | 2.755.586.780,00 | 4,13% |
| Despesas Em Bens E Serviços | 12.539.057.193,00 | 18,78% |
| Bens | 6.705.260.801,00 | 10,04% |
| Serviços | 5.833.796.392,00 | 8,74% |
| Subsídios E Transferências Correntes | 2.122.074.159,00 | 3,18% |
| Transferências Correntes | 2.122.074.159,00 | 3,18% |
| Despesas De Capital | 7.210.054.172,00 | 10,80% |
| Investimentos | 7.210.054.172,00 | 10,80% |
| Aquisição De Bens De Capital Fixo | 7.210.054.172,00 | 10,80% |

DESPESAS POR FUNÇÃO

| Função | Valor | % |
|--|--------------------------|----------------|
| Total Geral: | 66.754.570.494,00 | 100,00% |
| Serviços Públicos Gerais | 7.148.804.304,00 | 10,71% |
| Órgãos Executivos | 7.148.804.304,00 | 10,71% |
| Educação | 40.045.794.270,00 | 59,99% |
| Ensino Primário | 1.337.295.438,00 | 2,00% |
| Ensino Secundário | 37.464.013.119,00 | 56,12% |
| Serviços Subsidiários À Educação | 703.073.882,00 | 1,05% |
| Ensino Técnico-Profissional | 541.411.831,00 | 0,81% |
| Saúde | 11.651.384.160,00 | 17,45% |
| Serviços Hospitalares Gerais | 3.364.453.188,00 | 5,04% |
| Serviços Hospitalares Especializados | 2.033.255.051,00 | 3,05% |
| Serviços De Centros Médicos E De Maternidade | 2.489.674.754,00 | 3,73% |
| Serviços De Saúde Pública | 3.764.001.167,00 | 5,64% |
| Protecção Social | 1.651.462.783,00 | 2,47% |
| Velhice | 20.286.765,00 | 0,03% |
| Sobrevivência | 1.631.176.018,00 | 2,44% |
| Habitação E Serviços Comunitários | 4.433.797.818,00 | 6,64% |
| Desenvolvimento Habitacional | 5.927.367,00 | 0,01% |
| Abastecimento De Água | 1.427.071.037,00 | 2,14% |
| Infra-Estrutura Urbana | 3.000.799.414,00 | 4,50% |
| Assuntos Económicos | 1.823.327.159,00 | 2,73% |
| Agricultura, Sivicultura, Pesca E Caça | 841.171.191,00 | 1,26% |
| Agricultura | 841.171.191,00 | 1,26% |
| Transportes | 479.477.377,00 | 0,72% |
| Transporte Rodoviário | 479.477.377,00 | 0,72% |
| Combustíveis E Energia | 399.333.336,00 | 0,60% |
| Electricidade | 399.333.336,00 | 0,60% |
| Assuntos Económicos Gerais, Comerciais E Laborais | 103.345.255,00 | 0,15% |
| Assuntos Económicos E Comerciais Em Geral | 103.345.255,00 | 0,15% |

DESPESAS POR PROGRAMA



DOTAÇÃO ORÇAMENTAL POR ORGÃO

DESPESAS POR PROGRAMA

| Programa | Valor | % |
|--|--------------------------|----------------|
| Total Geral: | 66.754.570.494,00 | 100,00% |
| Actividade Permanente | 55.216.770.588,00 | 82,72% |
| Prog.De Exp.Da Capacid.De Prod.E Trans.De Energia Eléctrica | 199.000.000,00 | 0,30% |
| Prog.De Fomento Da Activ.Produtiva Da Industr.Transformadora | 199.000.000,00 | 0,30% |
| Prog.De Reab.E Amp.Das Redes De Distrib.De Energ.Eléctrica | 200.333.336,00 | 0,30% |
| Prog.De Reab.E Const.De Infra-Estrut.De Transp.Rodoviário | 906.067.500,00 | 1,36% |
| Prog.De Reab.E Exp.Dos Sist.Urbanos De Água E Saneamento | 488.863.701,00 | 0,73% |
| Programa De Apoio A Processos Eleitorais | 21.123.303,00 | 0,03% |
| Programa De Desenv. Do Ensino Primário E Secundário | 1.370.515.800,00 | 2,05% |
| Programa De Desenvolvimento Da Agricultura Comercial | 606.171.189,00 | 0,91% |
| Programa De Fomento Da Actividade Produtiva Agrícola | 235.000.002,00 | 0,35% |
| Programa De Melhoria Da Qualidade Dos Serviços De Saúde | 387.950.000,00 | 0,58% |
| Programa De Promoção Do Programa De Habitação Social | 5.927.367,00 | 0,01% |
| Programa Integrado De Desen.Rural E Combate A Pobreza | 6.563.738.357,00 | 9,83% |
| Programa Água Para Todos | 155.109.351,00 | 0,23% |
| Programa.De Const.De Equipam.Sociais E Edifícios Públicos | 199.000.000,00 | 0,30% |

DESPESAS DE FUNCIONAMENTO E DE APOIO AO DESENVOLVIMENTO

| Projecto / Actividade | Valor | % |
|---|--------------------------|----------------|
| Total Geral: | 59.508.727.848,00 | 100,00% |
| Admin.E Gestão Dos Assuntos Do Estado E Governamentais A Nível Provincial | 7.655.158.276,00 | 12,86% |
| Aquisição De Equipamentos Diversos | 95.947.600,00 | 0,16% |
| Cuidados Primários De Saúde | 2.489.674.754,00 | 4,18% |
| Feira Anual Da Cultura E Do Conhecimento/Huíla | 67.168.135,00 | 0,11% |
| Festival Regional De Teatro/Huíla | 67.168.135,00 | 0,11% |
| Formação E Superação Técnica Profissional | 34.934.837,00 | 0,06% |
| Gestão Das Centralidades E Unidades Urbanas | 48.855.921,00 | 0,08% |
| Manutenção E Reflorestamento De Zonas Verdes/Huíla | 482.637.696,00 | 0,81% |
| Merenda Escolar | 703.073.882,00 | 1,18% |
| Mobilização Social - Cidades Limpas | 210.205.142,00 | 0,35% |
| Operacionalização Das Infraestruturas Institucionais | 98.132.048,00 | 0,16% |
| Operacionalização Das Infraestruturas Sociais | 375.914.378,00 | 0,63% |
| Operacionalização Dos Projectos Água Para Todos | 393.833.753,00 | 0,66% |
| Prestação De Assistência Social | 20.286.765,00 | 0,03% |
| Prestação De Serviços De Educação | 37.937.269.751,00 | 63,75% |
| Prestação De Serviços De Saúde E Saúde Pública | 8.571.496.484,00 | 14,40% |
| Programa De Educação Ambiental A Nivel Nacional | 33.584.066,00 | 0,06% |
| Registo Eleitoral Permanente | 21.123.303,00 | 0,04% |
| Serviços De Reabilitação Física | 202.262.922,00 | 0,34% |

PROGRAMA DE INVESTIMENTOS PÚBLICOS

| Município / Projecto / Actividade | Total |
|--|-------------------------|
| Total Geral: | 7.245.842.646,00 |
| Caconda | 184.003.211,00 |
| Projecto Água Para Todos Caconda Pcp | 36.800.000,00 |
| Construção Infraestruturas Sociais -Caconda Pcp | 147.203.211,00 |
| Cacula | 173.001.478,00 |
| Construção De 100 Casas No Municipio Da Cacula/Huila | 5.927.367,00 |



DOTAÇÃO ORÇAMENTAL POR ORGÃO

PROGRAMA DE INVESTIMENTOS PÚBLICOS

| Município / Projecto / Actividade | Total |
|---|-------------------------|
| Projecto Água Para Todos Cacula Pcp | 41.432.901,00 |
| Construção De Infraestrutura De Microfomento Cacula- Pcp | 12.943.212,00 |
| Construção Infraestruturas Sociais -Cacula Pcp | 112.697.998,00 |
| Caluquembe | 374.117.092,00 |
| Projecto Água Para Todos Caluquembe Pcp | 16.800.000,00 |
| Construção Infraestruturas Sociais -Caluquembe Pcp | 168.367.092,00 |
| Construção Apetrechamento De 1 Hospital Municipal De Caluquembe | 188.950.000,00 |
| Chibia | 473.363.601,00 |
| Construção De Infraestrutura De Microfomento Chibia- Pcp | 9.910.347,00 |
| Projecto Água Para Todos Chibia Pcp | 25.298.617,00 |
| Construção Da Represa De N'Ompombo(Chibia)/Huíla | 277.521.045,00 |
| Construção Infraestruturas Sociais -Chibia Pcp | 160.633.592,00 |
| Chicomba | 338.526.619,00 |
| Projecto Água Para Todos Chicomba Pcp | 34.800.002,00 |
| Construção Da Microturbina De Chicomba - Açude E Equipamentos | 200.333.336,00 |
| Construção Infraestruturas Sociais -Chicomba Pcp | 103.393.281,00 |
| Chipindo | 184.003.211,00 |
| Projecto Água Para Todos Chipindo Pcp | 23.976.595,00 |
| Construção Infraestruturas Sociais -Chipindo Pcp | 160.026.616,00 |
| Cuvango | 333.197.198,00 |
| Construção De Infraestrutura De Microfomento Cuvango - Pcp | 8.046.715,00 |
| Projecto Água Para Todos Cuvango Pcp | 14.571.126,00 |
| Construção Infraestruturas Sociais -Cuvango Pcp | 111.579.357,00 |
| Reabilitação Da Barragem E Microturbina Do Cuvango/Huíla | 199.000.000,00 |
| Gambos | 271.115.994,00 |
| Projecto Água Para Todos Gambos Pcp | 24.577.782,00 |
| Construção De Infraestrutura De Microfomento Gambos - Pcp | 8.587.939,00 |
| Construção Da Represa Da Embala Do Rei Dos Gambos/Huíla - Estiagem | 122.883.721,00 |
| Construção Infraestruturas Sociais -Gambos Pcp | 115.066.552,00 |
| Humpata | 772.382.180,00 |
| Projecto Água Para Todos Humpata Pcp | 32.656.631,00 |
| Construção E Apetrechamento Escola 24 Salas - Palanca Humpata/Huíla | 230.000.000,00 |
| Construção De Infraestrutura De Microfomento Humpata- Pcp | 11.198.776,00 |
| Construção Infraestruturas Sociais -Humpata Pcp | 100.526.771,00 |
| Construção Centro Produção Espécies Vegetais Humpata/Huíla | 199.000.002,00 |
| Reabilitação Represas Estação Zootécnica Humpata/Huíla | 199.000.000,00 |
| Jamba | 148.241.619,00 |
| Construção De Infraestrutura De Microfomento Jamba- Pcp | 11.198.776,00 |
| Projecto Água Para Todos Jamba Pcp | 18.500.000,00 |
| Construção Infraestruturas Sociais -Jamba Pcp | 118.542.843,00 |
| Lubango | 3.129.571.622,00 |
| Construção E Apetrechamento Escola 24 Salas Lubango (Mapunda)/Huíla | 244.000.000,00 |
| Construção E Apetrechamento Escola 24 Salas Mitcha Lubango/Huíla | 230.000.000,00 |
| Construção E Apetrechamento Escola 24 Salas Tchioco(Lubango)/Huíla | 244.000.000,00 |
| Construção De Infraestrutura De Microfomento Lubango - Pcp | 10.005.642,00 |



DOTAÇÃO ORÇAMENTAL POR ORGÃO

PROGRAMA DE INVESTIMENTOS PÚBLICOS

| Município / Projecto / Actividade | Total |
|---|-----------------------|
| Projecto Água Para Todos Lubango Pcp | 27.624.036,00 |
| Reabilitação E Construção De 4 Chimpacas Na Província Da Huíla | 36.000.000,00 |
| Reabilitação Estrada Banco Sol Santo Antonio - Ferrovia Lubango/Huíla | 55.100.000,00 |
| Reabilitação Troço Estrada Rotunda João Almeida - Nduva Lubango/Huíla | 262.282.500,00 |
| Reabilitação Troço Estrada Subestação- Linha Férrea Lubango /Huíla | 151.525.000,00 |
| Abertura De 60 Furos De Água Na Província Da Huíla | 211.342.656,00 |
| Construção Troço B Acesso Centralidade Eiva Lubango/Huíla | 190.030.000,00 |
| Ampliação Do Instituto Politecnico Arimba Lubango/Huíla | 192.515.800,00 |
| Construção Da Represa Da Arimba(Lubango)/Huíla | 284.287.468,00 |
| Construção Infraestruturas Sociais -Lubango Pcp | 146.728.520,00 |
| Construção De 1 Hospital Municipal No Bairro Machiqueira. | 199.000.000,00 |
| Construção Edifício Direcção Viação E Trânsito (Lubango)/Huíla | 199.000.000,00 |
| Construção Fase 1 Matadouro Industrial | 199.000.000,00 |
| Reabilitação Troço Estrada Mercado Peixe - Ferrovia(Lubango)/Huíla | 247.130.000,00 |
| Matala | 424.682.535,00 |
| Construção E Apetrechamento Escola 24 Salas Sede Matala/Huíla | 230.000.000,00 |
| Projecto Água Para Todos Matala Pcp | 36.666.667,00 |
| Construção De Infraestrutura De Microfomento Matala- Pcp | 11.198.776,00 |
| Construção Infraestruturas Sociais -Matala Pcp | 146.817.092,00 |
| Quilengues | 139.260.828,00 |
| Projecto Água Para Todos Quilengues Pcp | 27.756.982,00 |
| Construção Infraestruturas Sociais -Quilengues Pcp | 100.626.310,00 |
| Construção De Infraestrutura De Microfomento Quilengues - Pcp | 10.877.536,00 |
| Quipungo | 145.266.107,00 |
| Projecto Água Para Todos Quipungo Pcp | 27.802.893,00 |
| Construção Infraestruturas Sociais -Quipungo Pcp | 108.085.678,00 |
| Construção De Infraestrutura De Microfomento Quipungo - Pcp | 9.377.536,00 |
| Vários Municípios-Huíla | 155.109.351,00 |
| Programa Água Para Todos Huíla 2015 | 155.109.351,00 |

DESPESAS DE NATUREZA POR UNIDADE ORÇAMENTAL

| Unidade Orçamental / Natureza | Valor | % |
|---|-------------------------|----------------|
| Administração Municipal Da Chibia | 1.135.949.307,00 | 100,00% |
| Despesas Correntes | 655.443.562,00 | 57,70% |
| Despesas Com O Pessoal | 148.603.488,00 | 13,08% |
| Contribuições Do Empregador | 9.500.000,00 | 0,84% |
| Despesas Em Bens E Serviços | 497.328.074,00 | 43,78% |
| Subsídios E Transferências Correntes | 12.000,00 | 0,00% |
| Despesas De Capital | 480.505.745,00 | 42,30% |
| Investimentos | 480.505.745,00 | 42,30% |
| Unidade Orçamental / Natureza | Valor | % |
| Administração Municipal Da Humpata | 1.186.642.204,00 | 100,00% |
| Despesas Correntes | 845.449.011,00 | 71,25% |
| Despesas Com O Pessoal | 302.983.275,00 | 25,53% |
| Contribuições Do Empregador | 22.524.925,00 | 1,90% |



DOTAÇÃO ORÇAMENTAL POR ORGÃO

DESPESAS DE NATUREZA POR UNIDADE ORÇAMENTAL

| Unidade Orçamental / Natureza | Valor | % |
|---------------------------------------|----------------|---------|
| Despesas Em Bens E Serviços | 519.940.811,00 | 43,82% |
| Despesas De Capital | 341.193.193,00 | 28,75% |
| Investimentos | 341.193.193,00 | 28,75% |
| Unidade Orçamental / Natureza | Valor | % |
| Administração Municipal Da Jamba | 774.566.975,00 | 100,00% |
| Despesas Correntes | 618.010.449,00 | 79,79% |
| Despesas Com O Pessoal | 161.035.955,00 | 20,79% |
| Contribuições Do Empregador | 11.479.680,00 | 1,48% |
| Despesas Em Bens E Serviços | 444.799.294,00 | 57,43% |
| Subsídios E Transferências Correntes | 695.520,00 | 0,09% |
| Despesas De Capital | 156.556.526,00 | 20,21% |
| Investimentos | 156.556.526,00 | 20,21% |
| Unidade Orçamental / Natureza | Valor | % |
| Administração Municipal Da Matala | 973.142.009,00 | 100,00% |
| Despesas Correntes | 770.472.281,00 | 79,17% |
| Despesas Com O Pessoal | 158.650.000,00 | 16,30% |
| Contribuições Do Empregador | 11.875.000,00 | 1,22% |
| Despesas Em Bens E Serviços | 599.461.994,00 | 61,60% |
| Subsídios E Transferências Correntes | 485.287,00 | 0,05% |
| Despesas De Capital | 202.669.728,00 | 20,83% |
| Investimentos | 202.669.728,00 | 20,83% |
| Unidade Orçamental / Natureza | Valor | % |
| Administração Municipal De Caconda | 803.122.093,00 | 100,00% |
| Despesas Correntes | 606.179.952,00 | 75,48% |
| Despesas Com O Pessoal | 156.361.052,00 | 19,47% |
| Contribuições Do Empregador | 10.057.814,00 | 1,25% |
| Despesas Em Bens E Serviços | 439.641.086,00 | 54,74% |
| Subsídios E Transferências Correntes | 120.000,00 | 0,01% |
| Despesas De Capital | 196.942.141,00 | 24,52% |
| Investimentos | 196.942.141,00 | 24,52% |
| Unidade Orçamental / Natureza | Valor | % |
| Administração Municipal De Cacula | 761.504.843,00 | 100,00% |
| Despesas Correntes | 587.289.924,00 | 77,12% |
| Despesas Com O Pessoal | 148.766.354,00 | 19,54% |
| Contribuições Do Empregador | 10.892.122,00 | 1,43% |
| Despesas Em Bens E Serviços | 427.631.448,00 | 56,16% |
| Despesas De Capital | 174.214.919,00 | 22,88% |
| Investimentos | 174.214.919,00 | 22,88% |
| Unidade Orçamental / Natureza | Valor | % |
| Administração Municipal De Caluquembe | 985.095.657,00 | 100,00% |
| Despesas Correntes | 616.207.905,00 | 62,55% |
| Despesas Com O Pessoal | 172.720.911,00 | 17,53% |
| Contribuições Do Empregador | 12.253.854,00 | 1,24% |
| Despesas Em Bens E Serviços | 430.967.432,00 | 43,75% |



DOTAÇÃO ORÇAMENTAL POR ORGÃO

DESPESAS DE NATUREZA POR UNIDADE ORÇAMENTAL

| Unidade Orçamental / Natureza | Valor | % |
|---------------------------------------|----------------|---------|
| Subsídios E Transferências Correntes | 265.708,00 | 0,03% |
| Despesas De Capital | 368.887.752,00 | 37,45% |
| Investimentos | 368.887.752,00 | 37,45% |
| Unidade Orçamental / Natureza | Valor | % |
| Administração Municipal De Chicomba | 701.755.741,00 | 100,00% |
| Despesas Correntes | 556.553.026,00 | 79,31% |
| Despesas Com O Pessoal | 128.833.605,00 | 18,36% |
| Contribuições Do Empregador | 12.060.373,00 | 1,72% |
| Despesas Em Bens E Serviços | 414.309.048,00 | 59,04% |
| Subsídios E Transferências Correntes | 1.350.000,00 | 0,19% |
| Despesas De Capital | 145.202.715,00 | 20,69% |
| Investimentos | 145.202.715,00 | 20,69% |
| Unidade Orçamental / Natureza | Valor | % |
| Administração Municipal De Chipindo | 702.230.197,00 | 100,00% |
| Despesas Correntes | 511.217.554,00 | 72,80% |
| Despesas Com O Pessoal | 93.460.789,00 | 13,31% |
| Contribuições Do Empregador | 6.961.270,00 | 0,99% |
| Despesas Em Bens E Serviços | 410.523.392,00 | 58,46% |
| Subsídios E Transferências Correntes | 272.103,00 | 0,04% |
| Despesas De Capital | 191.012.643,00 | 27,20% |
| Investimentos | 191.012.643,00 | 27,20% |
| Unidade Orçamental / Natureza | Valor | % |
| Administração Municipal De Cuvango | 779.450.668,00 | 100,00% |
| Despesas Correntes | 638.072.118,00 | 81,86% |
| Despesas Com O Pessoal | 136.373.249,00 | 17,50% |
| Contribuições Do Empregador | 9.308.782,00 | 1,19% |
| Despesas Em Bens E Serviços | 490.390.087,00 | 62,91% |
| Subsídios E Transferências Correntes | 2.000.000,00 | 0,26% |
| Despesas De Capital | 141.378.550,00 | 18,14% |
| Investimentos | 141.378.550,00 | 18,14% |
| Unidade Orçamental / Natureza | Valor | % |
| Administração Municipal De Quilengues | 796.298.054,00 | 100,00% |
| Despesas Correntes | 650.027.794,00 | 81,63% |
| Despesas Com O Pessoal | 212.329.942,00 | 26,66% |
| Contribuições Do Empregador | 14.596.042,00 | 1,83% |
| Despesas Em Bens E Serviços | 422.101.560,00 | 53,01% |
| Subsídios E Transferências Correntes | 1.000.250,00 | 0,13% |
| Despesas De Capital | 146.270.260,00 | 18,37% |
| Investimentos | 146.270.260,00 | 18,37% |
| Unidade Orçamental / Natureza | Valor | % |
| Administração Municipal De Quipungo | 663.310.926,00 | 100,00% |
| Despesas Correntes | 510.852.367,00 | 77,02% |
| Despesas Com O Pessoal | 92.913.757,00 | 14,01% |
| Contribuições Do Empregador | 7.871.493,00 | 1,19% |



DOTAÇÃO ORÇAMENTAL POR ORGÃO

DESPESAS DE NATUREZA POR UNIDADE ORÇAMENTAL

| Unidade Orçamental / Natureza | Valor | % |
|--|--------------------------|----------------|
| Despesas Em Bens E Serviços | 410.019.117,00 | 61,81% |
| Subsídios E Transferências Correntes | 48.000,00 | 0,01% |
| Despesas De Capital | 152.458.559,00 | 22,98% |
| Investimentos | 152.458.559,00 | 22,98% |
| Unidade Orçamental / Natureza | Valor | % |
| Administração Municipal Do Lubango | 2.297.708.446,00 | 100,00% |
| Despesas Correntes | 1.027.845.321,00 | 44,73% |
| Despesas Com O Pessoal | 348.896.742,00 | 15,18% |
| Contribuições Do Empregador | 24.512.116,00 | 1,07% |
| Despesas Em Bens E Serviços | 654.308.463,00 | 28,48% |
| Subsídios E Transferências Correntes | 128.000,00 | 0,01% |
| Despesas De Capital | 1.269.863.125,00 | 55,27% |
| Investimentos | 1.269.863.125,00 | 55,27% |
| Unidade Orçamental / Natureza | Valor | % |
| Administração Municipal Dos Gambos | 928.619.219,00 | 100,00% |
| Despesas Correntes | 654.254.893,00 | 70,45% |
| Despesas Com O Pessoal | 118.537.452,00 | 12,76% |
| Contribuições Do Empregador | 8.415.954,00 | 0,91% |
| Despesas Em Bens E Serviços | 527.054.629,00 | 56,76% |
| Subsídios E Transferências Correntes | 246.858,00 | 0,03% |
| Despesas De Capital | 274.364.326,00 | 29,55% |
| Investimentos | 274.364.326,00 | 29,55% |
| Unidade Orçamental / Natureza | Valor | % |
| Direcção Prov.De Educação, Ciência E Tecnologia/Huíla | 34.994.709.583,00 | 100,00% |
| Despesas Correntes | 34.966.245.704,00 | 99,92% |
| Despesas Com O Pessoal | 31.476.055.132,00 | 89,95% |
| Contribuições Do Empregador | 2.018.327.346,00 | 5,77% |
| Despesas Em Bens E Serviços | 1.437.808.760,00 | 4,11% |
| Subsídios E Transferências Correntes | 34.054.466,00 | 0,10% |
| Despesas De Capital | 28.463.879,00 | 0,08% |
| Investimentos | 28.463.879,00 | 0,08% |
| Unidade Orçamental / Natureza | Valor | % |
| Direcção Provincial Da Saúde Da Huíla | 3.597.760.751,00 | 100,00% |
| Despesas Correntes | 3.578.430.339,00 | 99,46% |
| Despesas Com O Pessoal | 3.142.611.454,00 | 87,35% |
| Contribuições Do Empregador | 198.335.727,00 | 5,51% |
| Despesas Em Bens E Serviços | 236.097.086,00 | 6,56% |
| Subsídios E Transferências Correntes | 1.386.072,00 | 0,04% |
| Despesas De Capital | 19.330.412,00 | 0,54% |
| Investimentos | 19.330.412,00 | 0,54% |
| Unidade Orçamental / Natureza | Valor | % |
| Governo Provincial Da Huíla | 12.223.862.141,00 | 100,00% |
| Despesas Correntes | 9.323.696.778,00 | 76,27% |
| Despesas Com O Pessoal | 3.918.471.307,00 | 32,06% |



DOTAÇÃO ORÇAMENTAL POR ORGÃO

DESPESAS DE NATUREZA POR UNIDADE ORÇAMENTAL

| Unidade Orçamental / Natureza | Valor | % |
|--|-------------------------|----------------|
| Contribuições Do Empregador | 257.094.775,00 | 2,10% |
| Despesas Em Bens E Serviços | 3.082.398.921,00 | 25,22% |
| Subsídios E Transferências Correntes | 2.065.731.775,00 | 16,90% |
| Despesas De Capital | 2.900.165.363,00 | 23,73% |
| Investimentos | 2.900.165.363,00 | 23,73% |
| Unidade Orçamental / Natureza | Valor | % |
| Hospital De Caluquembe | 170.911.781,00 | 100,00% |
| Despesas Correntes | 168.048.769,00 | 98,32% |
| Despesas Com O Pessoal | 86.235.273,00 | 50,46% |
| Contribuições Do Empregador | 5.622.727,00 | 3,29% |
| Despesas Em Bens E Serviços | 76.179.089,00 | 44,57% |
| Subsídios E Transferências Correntes | 11.680,00 | 0,01% |
| Despesas De Capital | 2.863.012,00 | 1,68% |
| Investimentos | 2.863.012,00 | 1,68% |
| Unidade Orçamental / Natureza | Valor | % |
| Hospital Provincial Da Huíla | 1.995.781.870,00 | 100,00% |
| Despesas Correntes | 1.991.189.390,00 | 99,77% |
| Despesas Com O Pessoal | 940.413.544,00 | 47,12% |
| Contribuições Do Empregador | 88.831.131,00 | 4,45% |
| Despesas Em Bens E Serviços | 947.678.275,00 | 47,48% |
| Subsídios E Transferências Correntes | 14.266.440,00 | 0,71% |
| Despesas De Capital | 4.592.480,00 | 0,23% |
| Investimentos | 4.592.480,00 | 0,23% |
| Unidade Orçamental / Natureza | Valor | % |
| Instituto Médio Agrário Do Tchivinguiro | 282.148.029,00 | 100,00% |
| Despesas Correntes | 269.029.185,00 | 95,35% |
| Despesas Com O Pessoal | 183.544.909,00 | 65,05% |
| Contribuições Do Empregador | 15.065.649,00 | 5,34% |
| Despesas Em Bens E Serviços | 70.418.627,00 | 24,96% |
| Despesas De Capital | 13.118.844,00 | 4,65% |
| Investimentos | 13.118.844,00 | 4,65% |



DOTAÇÃO ORÇAMENTAL POR ORGÃO

Órgão: Governo Provincial Do Cunene

DESPESAS POR NATUREZA ECONÓMICA

| Natureza | Valor | % |
|---|--------------------------|----------------|
| Total Geral: | 27.390.690.617,00 | 100,00% |
| Despesas Correntes | 21.999.554.742,00 | 80,32% |
| Despesas Com O Pessoal | 12.509.759.408,00 | 45,67% |
| Despesas Com O Pessoal Civil | 12.509.759.408,00 | 45,67% |
| Contribuições Do Empregador | 917.757.314,00 | 3,35% |
| Contribuições Do Empregador Para A Segurança Social | 917.757.314,00 | 3,35% |
| Despesas Em Bens E Serviços | 7.594.580.545,00 | 27,73% |
| Bens | 3.572.459.273,00 | 13,04% |
| Serviços | 4.022.121.272,00 | 14,68% |
| Subsídios E Transferências Correntes | 977.457.475,00 | 3,57% |
| Transferências Correntes | 977.457.475,00 | 3,57% |
| Despesas De Capital | 5.391.135.875,00 | 19,68% |
| Investimentos | 5.391.135.875,00 | 19,68% |
| Aquisição De Bens De Capital Fixo | 5.391.135.875,00 | 19,68% |

DESPESAS POR FUNÇÃO

| Função | Valor | % |
|--|--------------------------|----------------|
| Total Geral: | 27.390.690.617,00 | 100,00% |
| Serviços Públicos Gerais | 5.031.689.687,00 | 18,37% |
| Órgãos Executivos | 4.899.168.657,00 | 17,89% |
| Serviços Públicos Gerais De Investig.E Desenvolvimento | 132.521.030,00 | 0,48% |
| Defesa | 404.398,00 | 0,00% |
| Protecção E Segurança | 404.398,00 | 0,00% |
| Segurança E Ordem Pública | 693.644.482,00 | 2,53% |
| Serviços Policiais | 486.907.740,00 | 1,78% |
| Serviços De Bombeiros | 206.736.742,00 | 0,75% |
| Educação | 11.136.394.175,00 | 40,66% |
| Ensino Pré-Escolar | 7.897.379,00 | 0,03% |
| Ensino Primário | 1.393.617.380,00 | 5,09% |
| Ensino Secundário | 8.657.284.109,00 | 31,61% |
| Serviços Subsidiários À Educação | 301.317.378,00 | 1,10% |
| Ensino Técnico-Profissional | 776.277.929,00 | 2,83% |
| Saúde | 6.474.095.895,00 | 23,64% |
| Serviços Hospitalares Gerais | 3.156.089.506,00 | 11,52% |
| Serviços De Centros Médicos E De Maternidade | 1.585.225.701,00 | 5,79% |
| Serviços De Saúde Pública | 1.732.780.688,00 | 6,33% |
| Protecção Social | 687.609.862,00 | 2,51% |
| Família E Infância | 131.991.695,00 | 0,48% |
| Sobrevivência | 555.618.167,00 | 2,03% |
| Habitação E Serviços Comunitários | 2.479.876.492,00 | 9,05% |
| Abastecimento De Água | 787.313.252,00 | 2,87% |
| Desenvolvimento Comunitário | 59.413.148,00 | 0,22% |
| Infra-Estrutura Urbana | 1.633.150.092,00 | 5,96% |
| Recreação, Cultura E Religião | 200.617.670,00 | 0,73% |
| Serviços Recreativos E Desportivos | 89.050.969,00 | 0,33% |
| Serviços Religiosos E Outros Serviços À Comunidade | 111.566.701,00 | 0,41% |
| Assuntos Económicos | 677.217.472,00 | 2,47% |



DOTAÇÃO ORÇAMENTAL POR ORGÃO

DESPESAS POR PROGRAMA

| Programa | Valor | % |
|---|--------------------------|----------------|
| Total Geral: | 27.390.690.617,00 | 100,00% |
| Actividade Permanente | 19.328.471.067,00 | 70,57% |
| Prog. De Protecção E Promoção Dos Direitos Da Criança | 100.000.000,00 | 0,37% |
| Prog.De Melhor.Do Sist.De Form.Téc.E Profis.E Do Emprego | 16.798.936,00 | 0,06% |
| Prog.De Prest. De Cuidados Primários E Assist. Hospitalar | 103.869.637,00 | 0,38% |
| Prog.De Reab.E Amp.Das Redes De Distrib.De Energ.Eléctrica | 364.908.987,00 | 1,33% |
| Prog.Nac.De Const.De Infraest.Administrativas E Autárquicas | 158.616.508,00 | 0,58% |
| Programa De Apoio A Processos Eleitorais | 21.123.303,00 | 0,08% |
| Programa De Apoio E Fomento Da Produção Animal | 200.000.000,00 | 0,73% |
| Programa De Apoio Social | 82.267.514,00 | 0,30% |
| Programa De Apoio À Pesca Artesanal | 4.570.242,00 | 0,02% |
| Programa De Capacitação Institucional | 103.240.830,00 | 0,38% |
| Programa De Combate Às Grandes Endemias | 65.181.883,00 | 0,24% |
| Programa De Construção E Reab.De Perímetros Irrigados | 5.103.665,00 | 0,02% |
| Programa De Desenv. Do Ensino Primário E Secundário | 1.312.844.260,00 | 4,79% |
| Programa De Desenvolvimento Comunitário | 122.535.282,00 | 0,45% |
| Programa De Desenvolvimento Da Agricultura Familiar | 17.366.920,00 | 0,06% |
| Programa De Desenvolvimento Da Aquicultura | 125.067.845,00 | 0,46% |
| Programa De Desenvolvimento E Promoção Do Desporto | 89.050.969,00 | 0,33% |
| Programa De Fomento Da Actividade Produtiva Agrícola | 228.499.228,00 | 0,83% |
| Programa De Gestão E Ampliação Da Rede Sanitária | 3.833.933,00 | 0,01% |
| Programa De Incentivo Ao Empreendedorismo | 3.258.155,00 | 0,01% |
| Programa De Investigação E Desenvolvimento Tecnológico | 58.651.852,00 | 0,21% |
| Programa De Investimento Em Infraestruturas Integradas | 29.280.200,00 | 0,11% |
| Programa De Melhorias Da Qualidade Dos Serviços De Saúde | 504.212.303,00 | 1,84% |
| Programa De Melhorias Da Saúde Materno-Infantil | 100.000.000,00 | 0,37% |
| Programa De Prom., Fomento E Desenv. Da Activ. Económica | 54.842.905,00 | 0,20% |
| Programa Integrado De Desen.Rural E Combate A Pobreza | 2.815.085.196,00 | 10,28% |
| Programa Participativo De Gestao Ambiental | 9.140.484,00 | 0,03% |
| Programa Água Para Todos | 493.196.820,00 | 1,80% |
| Programa.De Const.De Equipam.Sociais E Edifícios Públicos | 869.671.693,00 | 3,18% |

DESPESAS DE FUNCIONAMENTO E DE APOIO AO DESENVOLVIMENTO

| Projecto / Actividade | Valor | % |
|---|--------------------------|----------------|
| Total Geral: | 21.938.884.746,00 | 100,00% |
| Abertura Manual Das Vias Terciárias Da Província/Cabinda | 1.066.146,00 | 0,00% |
| Ações De Apoio Ao Carnaval | 1.715.362,00 | 0,01% |
| Ações De Apoio À Crianças, Idosos, Port.Dif.E Repatriados | 4.381.749,00 | 0,02% |
| Ações De Apoio À Pesca Artesanal | 4.570.242,00 | 0,02% |
| Ações De Fomento Da Produção Agropecuária | 23.635.031,00 | 0,11% |
| Ações De Fomento E Promoção Da Aquicultura | 9.140.484,00 | 0,04% |
| Ações Inaugurativas | 4.784.369,00 | 0,02% |
| Admin.E Gestão Dos Assuntos Do Estado E Governamentais A Nível Provincial | 5.169.715.277,00 | 23,56% |
| Apoio A Extensão Rural | 2.361.474,00 | 0,01% |
| Apoio A Mulher Rural E Da Periferia | 8.683.460,00 | 0,04% |
| Apoio Aos Clubes Escolares | 92.881.403,00 | 0,42% |
| Apoio Directo A Produção Camponesa | 8.226.436,00 | 0,04% |
| Apoio Institucional | 6.176.014,00 | 0,03% |



DOTAÇÃO ORÇAMENTAL POR ORGÃO

DESPESAS DE FUNCIONAMENTO E DE APOIO AO DESENVOLVIMENTO

| Projecto / Actividade | Valor | % |
|---|------------------|--------|
| Apoio Às Associações Juvenis | 1.828.097,00 | 0,01% |
| Aquis. De 20 Pivós Irrigaç. Ao Longo Margem Rios Cunene E Cuvelai | 100.000.000,00 | 0,46% |
| Aquis. De 250 Reservatórios Plást. De Água De 10 Mil Litros/Cunene | 30.215.762,00 | 0,14% |
| Aquisição De Equipamentos Diversos | 27.764.904,00 | 0,13% |
| Aquisição De Meios E Equipamentos Escolares | 2.320.494,00 | 0,01% |
| Campanha De Vacinação Animal | 54.842.905,00 | 0,25% |
| Cuidados Primários De Saúde | 1.067.003.466,00 | 4,86% |
| Desassoramento De Represas | 5.103.665,00 | 0,02% |
| Desenvolvimento Comunitário | 7.897.379,00 | 0,04% |
| Efemérides E Datas Comemorativas | 13.710.726,00 | 0,06% |
| Fomento Da Produção De Piscicultura | 55.271.107,00 | 0,25% |
| Fomento Produção De Horticultura | 60.656.254,00 | 0,28% |
| Formação De Agentes Comunitários Sobre Tratamento De Gado/Cunene | 10.968.581,00 | 0,05% |
| Instalação De Polígonos Florestais /Cunene | 9.140.484,00 | 0,04% |
| Limpeza E Saneamento | 4.753.051,00 | 0,02% |
| Massificação Do Desporto/Cunene | 18.280.969,00 | 0,08% |
| Merenda Escolar | 301.317.378,00 | 1,37% |
| Mobilização Social - Cidades Limpas | 90.087.918,00 | 0,41% |
| Operacionalização Das Infraestruturas Institucionais | 42.056.592,00 | 0,19% |
| Operacionalização Das Infraestruturas Sociais | 161.106.162,00 | 0,73% |
| Operacionalização Dos Projectos Água Para Todos | 76.225.890,00 | 0,35% |
| Peear - Programa De Estudos De Elaboração Das Aldeias Rurais | 30.116.955,00 | 0,14% |
| Pepdm - Prog. De Elaboração Dos Planos De Desenvolvimento Municipais | 54.842.906,00 | 0,25% |
| Prageps: Prog. De Reforço E Apoio Ao Gep/S Provinciais E Municipais | 18.280.969,00 | 0,08% |
| Prestação De Serviços De Educação | 9.463.341.558,00 | 43,14% |
| Prestação De Serviços De Saúde E Saúde Pública | 4.648.364.102,00 | 21,19% |
| Programa Luta E Controlo De Endemias E Doenças Transmissíveis /Kunene | 65.181.883,00 | 0,30% |
| Programa Assistencia Às Famílias Com Crianças Afectadas Hiv/Sida | 27.421.453,00 | 0,12% |
| Programa De Fomento Do Mel | 3.258.155,00 | 0,01% |
| Promoção E Realização De Feiras De Produção Local/Cunene | 41.132.179,00 | 0,19% |
| Registo Eleitoral Permanente | 21.123.303,00 | 0,10% |
| Siigat- Sistema Integrado De Inform E Gestão Da Administração Do Território | 87.932.052,00 | 0,40% |

PROGRAMA DE INVESTIMENTOS PÚBLICOS

| Município / Projecto / Actividade | Total |
|--|-------------------------|
| Total Geral: | 5.451.805.871,00 |
| Cahama | 571.262.972,00 |
| Projecto Água Para Todos Cahama Pcp | 28.196.223,00 |
| Construção E Instalação De 17 Novos Furos Cahama Cunene | 100.000.000,00 |
| Construção Apetrechamento 1 Centro Saúde Para 30 Camas Em Otchindjau | 100.000.000,00 |
| Construção Infraestruturas Sociais - Cahama Pcp | 157.706.880,00 |
| Construção 1 Escola I Ciclo 12 Salas Aulas Otchindjau Cunene | 78.240.000,00 |
| Construção De 10 Chimpacas No Município Da Cahama Cunene | 100.000.000,00 |
| Construção De Infraestruturas De Microfomento Cahama - Pcp | 7.119.869,00 |
| Cuanhama | 1.078.727.318,00 |
| Reabilitação Do Hospital Geral De Ondjiva | 100.000.001,00 |
| Construção Do Edifício Das Direcções Provinciais Do Cunene | 100.000.000,00 |



DOTAÇÃO ORÇAMENTAL POR ORGÃO

PROGRAMA DE INVESTIMENTOS PÚBLICOS

| Município / Projecto / Actividade | Total |
|--|-------------------------|
| Const. Edifício Sede Gov. Provincial Do Cunene | 85.283.397,00 |
| Construção Da Sé Catedral De Ondjiva | 111.566.701,00 |
| Construção Apetrechamento 1 Escola 1º Ciclo 24 Salas Na Caxila Ondjiva | 110.000.000,00 |
| Construção Infraestruturas Sociais - Cuanhama Pcp | 204.335.233,00 |
| Projecto Água Para Todos Cuanhama Pcp | 26.315.967,00 |
| Construção 1 Escola I Ciclo Com 12 Salas Em Oshimolo Cunene | 175.577.900,00 |
| Construção 1 Centro De Saúde Para 30 Camas No Oshimolo Cunene | 54.176.000,00 |
| Construção E Apetrechamento Da Escola Do 1º Ciclo Com 26 Salas Ondjiva | 100.000.000,00 |
| Construção De Infraestruturas De Microfomento Cuanhama - Pcp | 11.472.119,00 |
| Curoca | 182.232.330,00 |
| Projecto Água Para Todos Curoca Pcp | 28.992.480,00 |
| Construção Infraestruturas Sociais - Curoca Pcp | 142.784.744,00 |
| Construção De Infraestruturas De Microfomento Curoca - Pcp | 10.455.106,00 |
| Cuvelai | 353.728.852,00 |
| Ampliação E Apetrechamento Do Centro De Saúde No Kuvela Cubati | 116.434.486,00 |
| Projecto Água Para Todos Cuvelai Pcp | 29.995.391,00 |
| Construção Infraestruturas Sociais - Cuvelai Pcp | 97.724.473,00 |
| Construção De 1 Escola Do 1º Ciclo 12 Salas Na Canganda Cunene | 100.000.000,00 |
| Construção De Infraestruturas De Microfomento Cuvelai- Pcp | 9.574.502,00 |
| Namacunde | 284.357.082,00 |
| Construção Apetrechamento 1 Escola Do 1º Ciclo 24 Salas Na Santa Clara | 47.590.000,00 |
| Construção Infraestruturas Sociais - Namacunde Pcp | 93.886.896,00 |
| Projecto Água Para Todos Namacunde Pcp | 34.904.387,00 |
| Construção De Infraestruturas De Microfomento Namacunde- Pcp | 7.975.799,00 |
| Construção De 10 Chimpacas No Município De Namacunde Cunene | 100.000.000,00 |
| Ombadja | 2.512.305.178,00 |
| Reabilitação Ampliação E Apetrechamento Do Hospital Do Chiulo | 44.000.000,00 |
| Reabilitação Do Pavilhão Multiuso Do Naipalala Cunene | 70.770.000,00 |
| Projecto Água Para Todos Ombadja Pcp | 34.166.667,00 |
| Reabilitação Escola Do Ii Ciclo Com 12 Salas No Xangongo Cunene | 43.179.976,00 |
| Construção 1 Escola 12 Salas No Catequeiro Ombadja Cunene | 72.457.877,00 |
| Construção 1 Escola I Ciclo Com 12 Salas No Oncócuá Cunene | 91.280.000,00 |
| Construção 1 Escola 12 Salas De Aulas Na Comuna Da Mupa Cunene | 38.712.500,00 |
| Construção Infraestruturas Sociais - Ombadja Pcp | 140.961.985,00 |
| Resselagem E Asfaltagem De Ruas Na Zona1 Em Xangongo Cunene | 150.000.000,00 |
| Resselagem E Asfaltagem De Ruas Na Zona2 Em Xangongo Cunene | 150.000.000,00 |
| Construção De 1 Centro De Saúde Para 30 Camas Em Ondova Cunene | 100.000.000,00 |
| Construção De Infraestruturas De Microfomento Ombadja- Pcp | 10.719.069,00 |
| Construção Centro Saúde Para 30 Camas Comuna Do Naulila Cunene | 54.176.000,00 |
| Construção Apetrechamento 1 Escola Do 1º Ciclo 24 Salas Mukolongondjo | 100.000.000,00 |
| Construção Apetrechamento 1 Esquadra Policial De Ruacaná | 100.713.375,00 |
| Construção Apetrechamento De 1 Escola Do 1º Ciclo 24 Sala No Cubati | 100.000.000,00 |
| Construção Apetrechamento De 1 Escola 1º Ciclo 24 Salas Em Namacunde | 100.000.000,00 |
| Construção Centro De Formação Ombadja -Peu Peu | 16.798.936,00 |
| Construção E Apetrechamento 1 Esquadra Policial Na Mucope | 59.222.487,00 |
| Construção E Apetrechamento 1 Esquadra Policial Na Mupa | 100.713.375,00 |



DOTAÇÃO ORÇAMENTAL POR ORGÃO

PROGRAMA DE INVESTIMENTOS PÚBLICOS

| Município / Projecto / Actividade | Total |
|--|-----------------------|
| Construção E Apetrechamento 1 Esquadra Policial Na Santa Clara | 52.617.600,00 |
| Construção E Apetrechamento 1 Esquadra Policial No Ekuma Cunene | 46.040.400,00 |
| Construção E Apetrechamento 1 Esquadra Policial No Oshakati/Cuanhama | 82.215.000,00 |
| Construção E Apetrechamento Centro De Protecção E Desenvolvimento Da Criança Cuanhama /Ondjiva | 100.000.000,00 |
| Construção E Apetrechamento Escola Secundária Do 1º Ciclo Cahama | 93.732.628,00 |
| Construção E Apetrechamento Loje De Registo Cahama | 53.582.178,00 |
| Construção E Apetrechamento Loje De Registo Namacunde | 95.778.144,00 |
| Construção E Apetrechamento Posto Atendimento Sme Ombadja | 20.232.002,00 |
| Construção E Apetrechamento Posto Atendimento Sme/ Cuvelai | 25.153.501,00 |
| Construção E Apetrechamento Posto De Saúde Cuanhama - Ondjiva (Sinse) | 93.435.749,00 |
| Construção E Apetrechamento Quartel Dos Bombeiros Cahama | 106.736.742,00 |
| Extensão Rede Eléctrica De Média E Baixa Tensão Bairro Bangula Ondjiva | 64.908.987,00 |
| Reabilitação Quartel Dos Bombeiros Cuanhama - Ondjiva | 100.000.000,00 |
| Vários Municípios-Cunene | 469.192.139,00 |
| Programa Água Para Todos Cunene 2015 | 193.196.820,00 |
| Const. 3 Edas Preparação 500 Ha De Terra P/ Cooperativas Agrícolas/Cunene | 75.995.319,00 |
| Abertura De 35 Furos De Água Na Província Do Cunene | 200.000.000,00 |

DESPESAS DE NATUREZA POR UNIDADE ORÇAMENTAL

| Unidade Orçamental / Natureza | Valor | % |
|--|-------------------------|----------------|
| Administração Municipal Da Cahama | 1.388.965.716,00 | 100,00% |
| Despesas Correntes | 950.716.471,00 | 68,45% |
| Despesas Com O Pessoal | 306.691.561,00 | 22,08% |
| Contribuições Do Empregador | 19.964.507,00 | 1,44% |
| Despesas Em Bens E Serviços | 622.073.203,00 | 44,79% |
| Subsídios E Transferências Correntes | 1.987.200,00 | 0,14% |
| Despesas De Capital | 438.249.245,00 | 31,55% |
| Investimentos | 438.249.245,00 | 31,55% |
| Unidade Orçamental / Natureza | Valor | % |
| Administração Municipal De Cuanhama | 1.588.901.453,00 | 100,00% |
| Despesas Correntes | 968.476.206,00 | 60,95% |
| Despesas Com O Pessoal | 224.534.105,00 | 14,13% |
| Contribuições Do Empregador | 13.144.237,00 | 0,83% |
| Despesas Em Bens E Serviços | 730.769.064,00 | 45,99% |
| Subsídios E Transferências Correntes | 28.800,00 | 0,00% |
| Despesas De Capital | 620.425.247,00 | 39,05% |
| Investimentos | 620.425.247,00 | 39,05% |
| Unidade Orçamental / Natureza | Valor | % |
| Administração Municipal De Curoca | 1.073.298.023,00 | 100,00% |
| Despesas Correntes | 783.342.886,00 | 72,98% |
| Despesas Com O Pessoal | 185.762.826,00 | 17,31% |
| Contribuições Do Empregador | 15.043.116,00 | 1,40% |
| Despesas Em Bens E Serviços | 582.087.989,00 | 54,23% |
| Subsídios E Transferências Correntes | 448.955,00 | 0,04% |
| Despesas De Capital | 289.955.137,00 | 27,02% |



DOTAÇÃO ORÇAMENTAL POR ORGÃO

DESPESAS DE NATUREZA POR UNIDADE ORÇAMENTAL

| Unidade Orçamental / Natureza | Valor | % |
|---|-------------------------|----------------|
| Investimentos | 289.955.137,00 | 27,02% |
| Unidade Orçamental / Natureza | Valor | % |
| Administração Municipal De Cuvelai | 1.248.754.337,00 | 100,00% |
| Despesas Correntes | 888.005.075,00 | 71,11% |
| Despesas Com O Pessoal | 306.391.548,00 | 24,54% |
| Contribuições Do Empregador | 30.310.294,00 | 2,43% |
| Despesas Em Bens E Serviços | 547.903.233,00 | 43,88% |
| Subsídios E Transferências Correntes | 3.400.000,00 | 0,27% |
| Despesas De Capital | 360.749.262,00 | 28,89% |
| Investimentos | 360.749.262,00 | 28,89% |
| Unidade Orçamental / Natureza | Valor | % |
| Administração Municipal De Namacunde | 1.228.921.993,00 | 100,00% |
| Despesas Correntes | 946.451.149,00 | 77,01% |
| Despesas Com O Pessoal | 322.853.473,00 | 26,27% |
| Contribuições Do Empregador | 23.905.432,00 | 1,95% |
| Despesas Em Bens E Serviços | 599.692.244,00 | 48,80% |
| Despesas De Capital | 282.470.844,00 | 22,99% |
| Investimentos | 282.470.844,00 | 22,99% |
| Unidade Orçamental / Natureza | Valor | % |
| Administração Municipal De Ombadja | 2.091.273.327,00 | 100,00% |
| Despesas Correntes | 1.410.545.689,00 | 67,45% |
| Despesas Com O Pessoal | 630.949.631,00 | 30,17% |
| Contribuições Do Empregador | 47.981.466,00 | 2,29% |
| Despesas Em Bens E Serviços | 731.439.592,00 | 34,98% |
| Subsídios E Transferências Correntes | 175.000,00 | 0,01% |
| Despesas De Capital | 680.727.638,00 | 32,55% |
| Investimentos | 680.727.638,00 | 32,55% |
| Unidade Orçamental / Natureza | Valor | % |
| Direcção Prov.De Educação, Ciência E Tecnologia/Cunene | 8.454.599.302,00 | 100,00% |
| Despesas Correntes | 8.452.278.808,00 | 99,97% |
| Despesas Com O Pessoal | 6.947.181.833,00 | 82,17% |
| Contribuições Do Empregador | 494.525.374,00 | 5,85% |
| Despesas Em Bens E Serviços | 1.008.234.087,00 | 11,93% |
| Subsídios E Transferências Correntes | 2.337.514,00 | 0,03% |
| Despesas De Capital | 2.320.494,00 | 0,03% |
| Investimentos | 2.320.494,00 | 0,03% |
| Unidade Orçamental / Natureza | Valor | % |
| Direcção Provincial Da Saúde Do Cunene | 1.574.637.368,00 | 100,00% |
| Despesas Correntes | 1.546.872.464,00 | 98,24% |
| Despesas Com O Pessoal | 1.096.181.995,00 | 69,61% |
| Contribuições Do Empregador | 76.669.588,00 | 4,87% |
| Despesas Em Bens E Serviços | 373.982.043,00 | 23,75% |
| Subsídios E Transferências Correntes | 38.838,00 | 0,00% |
| Despesas De Capital | 27.764.904,00 | 1,76% |



DOTAÇÃO ORÇAMENTAL POR ORGÃO

DESPESAS DE NATUREZA POR UNIDADE ORÇAMENTAL

| Unidade Orçamental / Natureza | Valor | % |
|--------------------------------------|-------------------------|----------------|
| Investimentos | 27.764.904,00 | 1,76% |
| Unidade Orçamental / Natureza | Valor | % |
| Governo Provincial Do Cunene | 7.249.668.602,00 | 100,00% |
| Despesas Correntes | 4.561.195.498,00 | 62,92% |
| Despesas Com O Pessoal | 1.663.359.846,00 | 22,94% |
| Contribuições Do Empregador | 153.927.698,00 | 2,12% |
| Despesas Em Bens E Serviços | 1.774.872.786,00 | 24,48% |
| Subsídios E Transferências Correntes | 969.035.168,00 | 13,37% |
| Despesas De Capital | 2.688.473.104,00 | 37,08% |
| Investimentos | 2.688.473.104,00 | 37,08% |
| Unidade Orçamental / Natureza | Valor | % |
| Hospital Provincial Do Cunene | 1.491.670.496,00 | 100,00% |
| Despesas Correntes | 1.491.670.496,00 | 100,00% |
| Despesas Com O Pessoal | 825.852.590,00 | 55,36% |
| Contribuições Do Empregador | 42.285.602,00 | 2,83% |
| Despesas Em Bens E Serviços | 623.526.304,00 | 41,80% |
| Subsídios E Transferências Correntes | 6.000,00 | 0,00% |



DOTAÇÃO ORÇAMENTAL POR ORGÃO

Órgão: Governo Provincial Do Cuando-Cubango

DESPESAS POR NATUREZA ECONÓMICA

| Natureza | Valor | % |
|---|--------------------------|----------------|
| Total Geral: | 30.721.410.257,00 | 100,00% |
| Despesas Correntes | 23.594.950.381,00 | 76,80% |
| Despesas Com O Pessoal | 10.520.385.852,00 | 34,24% |
| Despesas Com O Pessoal Civil | 10.520.385.852,00 | 34,24% |
| Contribuições Do Empregador | 695.758.170,00 | 2,26% |
| Contribuições Do Empregador Para A Segurança Social | 695.758.170,00 | 2,26% |
| Despesas Em Bens E Serviços | 8.634.251.111,00 | 28,10% |
| Bens | 4.335.509.661,00 | 14,11% |
| Serviços | 4.298.741.450,00 | 13,99% |
| Subsídios E Transferências Correntes | 3.744.555.248,00 | 12,19% |
| Transferências Correntes | 3.744.555.248,00 | 12,19% |
| Despesas De Capital | 7.126.459.876,00 | 23,20% |
| Investimentos | 7.048.015.201,00 | 22,94% |
| Aquisição De Bens De Capital Fixo | 7.048.015.201,00 | 22,94% |
| Outras Despesas De Capital | 78.444.675,00 | 0,26% |

DESPESAS POR FUNÇÃO

| Função | Valor | % |
|---|--------------------------|----------------|
| Total Geral: | 30.721.410.257,00 | 100,00% |
| Serviços Públicos Gerais | 6.468.382.899,00 | 21,05% |
| Órgãos Executivos | 6.468.382.899,00 | 21,05% |
| Segurança E Ordem Pública | 102.000.000,00 | 0,33% |
| Serviços Policiais | 102.000.000,00 | 0,33% |
| Educação | 8.630.526.109,00 | 28,09% |
| Ensino Primário | 2.092.450.421,00 | 6,81% |
| Ensino Secundário | 5.808.919.723,00 | 18,91% |
| Serviços Subsidiários À Educação | 451.976.067,00 | 1,47% |
| Ensino Técnico-Profissional | 277.179.898,00 | 0,90% |
| Saúde | 7.461.530.279,00 | 24,29% |
| Serviços Hospitalares Gerais | 3.782.241.996,00 | 12,31% |
| Serviços Hospitalares Especializados | 642.997.694,00 | 2,09% |
| Serviços De Centros Médicos E De Maternidade | 2.459.844.489,00 | 8,01% |
| Serviços De Saúde Pública | 576.446.100,00 | 1,88% |
| Protecção Social | 3.682.236.054,00 | 11,99% |
| Família E Infância | 279.331.934,00 | 0,91% |
| Velhice | 11.950.749,00 | 0,04% |
| Sobrevivência | 3.390.953.371,00 | 11,04% |
| Habitação E Serviços Comunitários | 3.433.359.508,00 | 11,18% |
| Abastecimento De Água | 958.672.147,00 | 3,12% |
| Infra-Estrutura Urbana | 2.474.687.361,00 | 8,06% |
| Recreação, Cultura E Religião | 370.989.299,00 | 1,21% |
| Serviços Culturais | 99.000.000,00 | 0,32% |
| Serviços Recreativos E Desportivos | 271.989.299,00 | 0,89% |
| Assuntos Económicos | 471.705.166,00 | 1,54% |
| Agricultura, Sivicultura, Pesca E Caça | 162.249.095,00 | 0,53% |
| Agricultura | 162.249.095,00 | 0,53% |
| Transportes | 17.152.514,00 | 0,06% |



DOTAÇÃO ORÇAMENTAL POR ORGÃO

DESPESAS POR PROGRAMA

| Programa | Valor | % |
|---|--------------------------|----------------|
| Total Geral: | 30.721.410.257,00 | 100,00% |
| Actividade Permanente | 20.482.979.035,00 | 66,67% |
| Prog. De Melhoría Do Sistema De Form. Técnico Profissional | 102.999.999,00 | 0,34% |
| Prog.De Apoio Às Inst.De Acolhim.De Crianças E Pes. Idosas | 11.950.749,00 | 0,04% |
| Prog.De Conserv.Da Biodiversidade E Áreas De Conservação | 82.399.975,00 | 0,27% |
| Prog.De Des.E Estrut.Da Form.De Prof.E De Esp.Em Educação | 82.240.800,00 | 0,27% |
| Prog.De Desen.Da Act.Com.E Das Infraest.Comerciais Básicas | 89.000.000,00 | 0,29% |
| Prog.De Implant.Do Sist.Nac.De Program.Culturais Municipais | 13.710.726,00 | 0,04% |
| Prog.De Melh.Das Cond.De Vida Dos Ex-Militares E S/Famílias | 120.809.414,00 | 0,39% |
| Prog.De Prest. De Cuidados Primários E Assist. Hospitalar | 497.681.890,00 | 1,62% |
| Prog.De Reab.E Amp.Das Redes De Distrib.De Energ.Eléctrica | 136.057.118,00 | 0,44% |
| Prog.De Reab.E Const.De Infra-Estrut.De Transp.Rodoviário | 378.436.958,00 | 1,23% |
| Prog.De Reab.E Exp.Dos Sist.Urbanos De Água E Saneamento | 102.613.423,00 | 0,33% |
| Prog.Nac.De Const.De Infraest.Administrativas E Autárquicas | 418.283.554,00 | 1,36% |
| Programa De Apoio A Processos Eleitorais | 21.123.303,00 | 0,07% |
| Programa De Apoio E Fomento Da Produção Animal | 32.905.743,00 | 0,11% |
| Programa De Construção E Reab.De Perímetros Irrigados | 310.750.564,00 | 1,01% |
| Programa De Desenv. Do Ensino Primário E Secundário | 2.253.435.905,00 | 7,34% |
| Programa De Desenvolvimento E Promoção Do Desporto | 196.444.129,00 | 0,64% |
| Programa De Fomento Da Actividade Produtiva Agrícola | 148.592.788,00 | 0,48% |
| Programa De Implantação Do Sistema De Bibliotecas | 99.000.000,00 | 0,32% |
| Programa De Melhoría Da Qualidade Dos Serviços De Saúde | 480.590.659,00 | 1,56% |
| Programa De Ordenamento Do Território E Urbanismo | 320.000.000,00 | 1,04% |
| Programa De Qualidade Ambiental | 18.280.968,00 | 0,06% |
| Programa Integrado De Desen.Rural E Combate A Pobreza | 3.909.449.693,00 | 12,73% |
| Programa Água Para Todos | 114.856.547,00 | 0,37% |
| Programa.De Const.De Equipam.Sociais E Edifícios Públicos | 296.816.317,00 | 0,97% |

DESPESAS DE FUNCIONAMENTO E DE APOIO AO DESENVOLVIMENTO

| Projecto / Actividade | Valor | % |
|---|--------------------------|----------------|
| Total Geral: | 23.670.543.402,00 | 100,00% |
| Admin.E Gestão Dos Assuntos Do Estado E Governamentais A Nível Provincial | 9.379.350.482,00 | 39,62% |
| Apoio A Extensão Rural | 9.140.484,00 | 0,04% |
| Apoio Ao Reassentamento Dos Ex-Milit. E Mutilados Guerra | 67.487.968,00 | 0,29% |
| Assist. Téc. A Gestão Dos Rec. Do Gov. Provincial/Cuando Cubango | 4.570.242,00 | 0,02% |
| Assistência A Pessoa Idosa Na Comunidade | 11.950.749,00 | 0,05% |
| Campanha De Vacinação Animal | 10.968.581,00 | 0,05% |
| Comemorações Do 4 De Abril | 5.027.266,00 | 0,02% |
| Conservação Das Florestas | 64.119.007,00 | 0,27% |
| Cuidados Primários De Saúde | 1.600.505.199,00 | 6,76% |
| Cultura, Desporto E Recreação | 6.444.129,00 | 0,03% |
| Divulgação Do Exercício De Gestão Governativa | 4.570.242,00 | 0,02% |
| Efemérides E Datas Comemorativas | 68.096.608,00 | 0,29% |
| Form. Vet. Cont. Raiva,Doen.Infec. Contag. E Insp. De Prod. Animal/C.C | 10.968.581,00 | 0,05% |
| Formação E Capacitação De Quadros | 5.941.315,00 | 0,03% |
| Gestão E Tratamento De Resíduos | 1.828.097,00 | 0,01% |
| Instalação De Escola De Campo/Cuando Cubango | 82.240.800,00 | 0,35% |
| Manutenção De Diversas Infraestruturas De Saúde | 16.825.804,00 | 0,07% |



DOTAÇÃO ORÇAMENTAL POR ORGÃO

DESPESAS DE FUNCIONAMENTO E DE APOIO AO DESENVOLVIMENTO

| Projecto / Actividade | Valor | % |
|--|------------------|--------|
| Manutenção De Diversas Infraestruturas Escolares | 46.920.073,00 | 0,20% |
| Manutenção De Vias Rodoviárias | 17.152.514,00 | 0,07% |
| Merenda Escolar | 451.976.067,00 | 1,91% |
| Mobilização Social - Cidades Limpas | 213.576.552,00 | 0,90% |
| Monit. E Fiscaliz. Dos Parq. Nac. De Mavinga, Luengue E Luiana/C.C | 9.140.484,00 | 0,04% |
| Operacionalização Das Infraestruturas Institucionais | 63.084.888,00 | 0,27% |
| Operacionalização Das Infraestruturas Sociais | 241.659.243,00 | 1,02% |
| Operacionalização Dos Projectos Água Para Todos | 224.442.895,00 | 0,95% |
| Prestação De Serviços De Educação | 6.041.428.996,00 | 25,52% |
| Prestação De Serviços De Saúde E Saúde Pública | 4.882.752.531,00 | 20,63% |
| Prog. De Massificação E Preserv. Da Cultura/Cuando Cubango | 4.570.242,00 | 0,02% |
| Programa De Conservação Da Biodiversidade Áreas Conservação | 1.828.097,00 | 0,01% |
| Programa De Educação Ambiental A Nivel Nacional | 18.280.968,00 | 0,08% |
| Prom. De Realiz. De Feiras De Livros, Discos E De Artesanato/C.Cubango | 9.140.484,00 | 0,04% |
| Registo Eleitoral Permanente | 21.123.303,00 | 0,09% |
| Repovoamento Animal Bovino/Cuando Cubango | 10.968.581,00 | 0,05% |
| Serviços De Assistência Social | 53.321.446,00 | 0,23% |
| Tradução Da Lei Base Do Ambiente Em Línguas Nac./ C. Cubango | 9.140.484,00 | 0,04% |

PROGRAMA DE INVESTIMENTOS PÚBLICOS

| Município / Projecto / Actividade | Total |
|---|-------------------------|
| Total Geral: | 7.050.866.855,00 |
| Calai | 598.529.779,00 |
| Construção Do Hospital Municipal Do Calai | 102.000.000,00 |
| Construção De 1 Escola Com 6 Salas Na Localidade Do Cambundi No Calai | 13.309.861,00 |
| Construção De 1 Escola Com 6 Salas Na Localidade Do Damo Damo No Calai | 24.436.620,00 |
| Construção De 1 Escola Com 6 Salas Na Localidade Do Lutololo No Calai | 24.436.620,00 |
| Construção De Uma Escola De 16 Salas No Calai | 59.144.000,00 |
| Projecto Água Para Todos Calai Pcp | 23.887.872,00 |
| Construção E Apetrechamento Do Palácio Da Justiça No Calai. | 150.000.000,00 |
| Construção Infraestruturas Sociais - Calai Pcp | 121.309.166,00 |
| Construção Do Cemitério Municipal Do Calai | 70.000.000,00 |
| Construção De Infraestruturas De Microfomento Calai- Pcp | 10.005.640,00 |
| Cuangar | 478.701.310,00 |
| Construção De 1 Escola Com 6 Salas Na Localidade Do Mussani No Cuangar | 24.311.899,00 |
| Construção De 1 Escola Com 6 Salas Na Localidade Do Cambumbu No Cuangar | 23.000.000,00 |
| Construção Da Eda No Savate | 28.592.788,00 |
| Construção De 1 Escola Com 12 Salas Na Sede Municipal Do Cuangar | 34.000.000,00 |
| Construção De 1 Escola Com 12 Salas No Savati Município Do Cuangar | 81.758.401,00 |
| Projecto Água Para Todos Cuangar Pcp | 17.140.155,00 |
| Construção Infraestruturas Sociais - Cuangar Pcp | 85.507.502,00 |
| Construção De 1 Centro De Saúde De Referencia No Cuangar. | 107.681.890,00 |
| Construção Do Cemitério Municipal Do Cuangar | 70.000.000,00 |
| Construção De Infraestruturas De Microfomento Cuangar- Pcp | 6.708.675,00 |
| Cuchi | 559.656.533,00 |
| Construção De 1 Escola Com 6 Salas Na Comuna Do Tchinguandja No Cuchi | 27.388.444,00 |
| Construção De 1 Escola Com 6 Salas Na Localidade Do Mingungu No Cuchi | 34.672.987,00 |



DOTAÇÃO ORÇAMENTAL POR ORGÃO

PROGRAMA DE INVESTIMENTOS PÚBLICOS

| Município / Projecto / Actividade | Total |
|--|-----------------------|
| Construção De 1 Escola Com 6 Salas Na Sede Comunal Do Cutato No Cuchi | 45.000.000,00 |
| Construção De 1 Escola Com 6 Salas Na Aldeia Do Muleque Ponte No Cuchi | 35.449.679,00 |
| Construção De Uma Escola De 12 Salas No Cuchi | 12.467.398,00 |
| Construção E Apetrechamento Do Palácio E 1 Residência No Cuchi. | 74.999.999,00 |
| Projecto Água Para Todos Cuchi Pcp | 16.666.758,00 |
| Construção Infraestruturas Sociais - Cuchi Pcp | 85.507.506,00 |
| Construção Do Centro De Saúde De Referência No Cuchi. | 101.000.000,00 |
| Construção De Infraestrutura Irrigado Do Cuchi | 120.000.000,00 |
| Construção De Infraestruturas De Microfomento Cuchi- Pcp | 6.503.762,00 |
| Cuito Cuanavale | 508.606.087,00 |
| Construção De 1 Escola Com 6 Salas No Saminiquiti No Cuito Cuanavale | 20.063.761,00 |
| Construção De Uma Escola De 12 Salas No Cuito Cuanavale | 23.738.581,00 |
| Projecto Água Para Todos Cuito Cuanavale Pcp | 27.734.941,00 |
| Construção Infraestruturas Sociais - Cuito Cuanavale Pcp | 121.309.165,00 |
| Construção Da Esquadra Da Polícia Municipal Do Cuito Cuanavale | 102.000.000,00 |
| Construção De 1 Escola Com 6 Salas Satchingala No Cuito Cuanavale | 11.753.999,00 |
| Construção Do Campo De Futebol 11 No Cuito Cuanavale | 103.000.000,00 |
| Construção Do Mercado Municipal Do Cuito Cuanavale | 89.000.000,00 |
| Construção De Infraestruturas De Microfomento Cuito Cuanavale - Pcp | 10.005.640,00 |
| Dirico | 414.584.117,00 |
| Construção De 1 Escola Com 6 Salas Na Localidade Do Cafulo No Dirico | 29.090.302,00 |
| Construção De 1 Escola Com 6 Salas Na Localidade Do Mário Ii No Dirico | 29.506.944,00 |
| Construção De 1 Escola Com 6 Salas Na Localidade Do Yaro No Dirico. | 18.880.319,00 |
| Construção De 1 Escola Com 6 Sala Na Localidade Do Chancara No Dirico. | 9.106.944,00 |
| Construção De 1 Escola Com 6 Salas Localidade Do Temuangue No Dirico. | 10.390.147,00 |
| Construção De Uma Escola De 12 Salas No Dirico | 24.359.602,00 |
| Projecto Água Para Todos Dirico Pcp | 13.421.994,00 |
| Construção Do Cemitério Municipal Do Dirico | 80.000.000,00 |
| Construção Infraestruturas Sociais - Dirico Pcp | 85.507.501,00 |
| Construção E Apetrechamento Do Palácio E 1 Residência No Dirico | 107.816.604,00 |
| Construção De Infraestruturas De Microfomento Dirico- Pcp | 6.503.760,00 |
| Mavinga | 807.435.426,00 |
| Construção Do Hospital Municipal De Mavinga | 35.566.479,00 |
| Construção De 1 Ponte No Troço Mavinga- Longa | 37.664.800,00 |
| Construção De 1 Ponte No Troço Mavinga- Cubia1 | 25.792.720,00 |
| Construção De 1 Ponte No Troço Mavinga- Cubia2 | 32.133.740,00 |
| Construção De 1 Escola Com 6 Salas Na Localidade Do Licua Em Mavinga. | 27.934.579,00 |
| Construção De 1 Escola Com 6 Salas De Aulas Na Jamba | 34.500.000,00 |
| Construção De 1 Escola Com 6 Salas Na Aldeia Do Lomba Ponta Em Mavinga | 40.937.001,00 |
| Construção De 1 Escola No Bairro Rivungo Na Sede De Mavinga | 28.959.155,00 |
| Construção De Uma Escola De 12 Salas Em Mavinga | 65.218.000,00 |
| Projecto Água Para Todos Mavinga Pcp | 22.694.156,00 |
| Construção Infraestruturas Sociais - Mavinga Pcp | 123.029.157,00 |
| Construção Do Cemitério Municipal De Mavinga | 100.000.000,00 |
| Construção Do Centro Ortopedico Em Mavinga | 120.000.000,00 |
| Construção De Infraestruturas De Microfomento Mavinga- Pcp | 10.005.640,00 |



DOTAÇÃO ORÇAMENTAL POR ORGÃO

PROGRAMA DE INVESTIMENTOS PÚBLICOS

| Município / Projecto / Actividade | Total |
|--|-------------------------|
| Construção De 1 Escola De Artes E Oficinos Em Mavinga | 102.999.999,00 |
| Menongue | 2.865.863.420,00 |
| Construção Do Perimetro Irrigado Do Missombo-Menongue | 100.750.564,00 |
| Construção De 1 Escola Com 12 Salas No Bairro Saprinho Em Menongue | 30.967.952,00 |
| Construção De 1 Escola Com 6 Salas Na Sede Do Caiundo Em Menongue | 13.672.986,00 |
| Construção De 1 Escola Com 6 Salas No Bairro Boa Vida Em Menongue | 8.898.333,00 |
| Construção De 1 Escola Com 6 Salas No Bairro Tomas Em Menongue | 9.762.600,00 |
| Construção De 1 Escola Com 6 Salas No Jamba Cuevo Em Menongue | 18.570.189,00 |
| Construção De Uma Escola De 12 Salas No Caiundo Menongue | 19.401.000,00 |
| Construcao Infraestruturas Sociais - Menongue Pcp | 141.966.304,00 |
| Projecto Água Para Todos Menongue Pcp | 10.524.725,00 |
| Asfaltagem De Estrada Troço Bairro Azul Ao Bairro Boa Vida Em Menongue | 99.000.000,00 |
| Asfaltagem De Estrada Troço Bairro Futungo Ao Bairro Novo Em Menongue | 88.000.000,00 |
| Construção De Infraestruturas Administrativas Menongue- Caiundo | 10.466.951,00 |
| Construção De 1 Escola Com 16 Salas Na Localidade Do Cuelei Em Menongue | 38.680.707,00 |
| Construção Rede Abastecimento Água Município Menongue | 102.613.423,00 |
| Instalação E Amp.Da Rede De Mt E Bt Em Menongue/Cuando Cubango | 136.057.118,00 |
| Construção Da Piscina Olímpica Do Campo Multiuso Em Mengongue | 87.000.000,00 |
| Construção De 1 Edifício Da Biblioteca De Menongue Com 2.860,00 M2. | 99.000.000,00 |
| Construção De Infraestrutura Irrigado Do Missombo | 120.000.000,00 |
| Estudo E Construção Da Administração Municipal E Residência Menongue | 91.816.317,00 |
| Construção De 1 Internato Do Instituto Médio De Enfermagem No Menongue | 111.160.281,00 |
| Construção De Infraestruturas De Microfomento Menongue- Pcp | 6.503.760,00 |
| Construção De 1 Internato Para O Instituto Médio Agrário No Menongue | 114.850.207,00 |
| Construção De 2 Edifícios Para Direcções Provinciais Em Menongue. | 103.000.000,00 |
| Ampliação Centro De Saúde Menongue Bairro Saprinho | 204.999.999,00 |
| Ampliação Escola Secundária Do 1º Ciclo Menongue /Bolsa Bairro Azul | 88.000.000,00 |
| Ampliação Escola Secundária Do 1º Ciclo Menongue Nº 24 | 105.200.000,00 |
| Construção Centro De Saúde Menongue /Bairro Benfica | 89.000.000,00 |
| Construção Centro De Saúde Menongue /Bairro Paz | 80.000.000,00 |
| Construção Da Residência Oficial Do Delegado Provincial Do Sinse | 90.000.000,00 |
| Construção Escola Primária Menongue C/ 8 Salas De Aulas No Bairro Cazenga | 77.000.000,00 |
| Construção Escola Primária Menongue C/12 Salas De Aulas No Bairro De 45 Casas | 102.000.001,00 |
| Construção Escola Primária Menongue C/6 Salas De Aulas No Bairro Terra Nova | 74.000.000,00 |
| Construção Escola Primária Menongue Com 8 Salas De Aulas No Bairro Kavikiviki | 88.000.000,00 |
| Construção Escola Sec Do 1º Ciclo Menongue C/12 Salas De Aulas, Muro Vedação Bairro Pandera | 101.000.001,00 |
| Construção Escola Secundária Do 1º Ciclo Menongue Escola C/12 Salas De Aulas E Muro De Vedação | 99.000.002,00 |
| Construção Escola Secundária Do 1º E 2º Ciclo Menongue Ninho Da Paz | 105.000.000,00 |
| Nancova | 136.728.990,00 |
| Construção De 1 Escola Com 6 Salas No Bairro Liquixi No Nancova | 21.809.859,00 |
| Projecto Água Para Todos Nancova Pcp | 21.355.335,00 |
| Construção Infraestruturas Sociais - Nancova Pcp | 85.507.502,00 |
| Construção De Infraestruturas De Microfomento Nancova- Pcp | 8.056.294,00 |
| Rivungo | 565.904.646,00 |
| Construção Do Hospital Municipal Do Rivungo | 121.198.377,00 |



DOTAÇÃO ORÇAMENTAL POR ORGÃO

PROGRAMA DE INVESTIMENTOS PÚBLICOS

| Município / Projecto / Actividade | Total |
|---|-----------------------|
| Construção De 1 Ponte Para No Troço Rivungo- Luengue | 78.693.184,00 |
| Construção De 1 Escola Com 6 Salas Na Comuna Do Chipundo No Rivungo | 37.934.579,00 |
| Construção De 1 Escola Com 12 Salas Na Comuna Do Luiana No Rivungo | 19.282.313,00 |
| Construção De 1 Escola Com 12 Salas Na Sede Municipal Do Rivungo | 49.600.000,00 |
| Construção De 1 Escola Com 6 Salas No Bairro Cachocho No Rivungo | 30.975.000,00 |
| Construção De 1 Escola Com 6 Salas Na Aldeia Do Chonhana No Rivungo | 27.934.579,00 |
| Projecto Água Para Todos Rivungo Pcp | 33.333.346,00 |
| Construção De Infraestruturas Administrativas Na Jamba - Luiana | 75.000.000,00 |
| Construção Infraestruturas Sociais - Rivungo Pcp | 85.449.503,00 |
| Construção De Infraestruturas De Microfomento Rivungo - Pcp | 6.503.765,00 |
| Vários Municípios-Cuando Cubango | 114.856.547,00 |
| Programa Água Para Todos Cuando Cubango 2015 | 114.856.547,00 |

DESPESAS DE NATUREZA POR UNIDADE ORÇAMENTAL

| Unidade Orçamental / Natureza | Valor | % |
|--|-------------------------|----------------|
| Administração Municipal De Dirico | 800.969.577,00 | 100,00% |
| Despesas Correntes | 591.552.234,00 | 73,85% |
| Despesas Com O Pessoal | 119.426.917,00 | 14,91% |
| Contribuições Do Empregador | 17.100.000,00 | 2,13% |
| Despesas Em Bens E Serviços | 454.925.317,00 | 56,80% |
| Subsídios E Transferências Correntes | 100.000,00 | 0,01% |
| Despesas De Capital | 209.417.343,00 | 26,15% |
| Investimentos | 209.417.343,00 | 26,15% |
| Unidade Orçamental / Natureza | Valor | % |
| Administração Municipal De Mavinga | 1.050.808.311,00 | 100,00% |
| Despesas Correntes | 720.172.712,00 | 68,54% |
| Despesas Com O Pessoal | 185.077.708,00 | 17,61% |
| Contribuições Do Empregador | 17.827.441,00 | 1,70% |
| Despesas Em Bens E Serviços | 517.167.563,00 | 49,22% |
| Subsídios E Transferências Correntes | 100.000,00 | 0,01% |
| Despesas De Capital | 330.635.599,00 | 31,46% |
| Investimentos | 330.635.599,00 | 31,46% |
| Unidade Orçamental / Natureza | Valor | % |
| Administração Municipal De Menongue | 2.538.339.496,00 | 100,00% |
| Despesas Correntes | 1.466.368.575,00 | 57,77% |
| Despesas Com O Pessoal | 753.017.740,00 | 29,67% |
| Contribuições Do Empregador | 45.638.521,00 | 1,80% |
| Despesas Em Bens E Serviços | 665.393.516,00 | 26,21% |
| Subsídios E Transferências Correntes | 2.318.798,00 | 0,09% |
| Despesas De Capital | 1.071.970.921,00 | 42,23% |
| Investimentos | 1.071.970.921,00 | 42,23% |
| Unidade Orçamental / Natureza | Valor | % |
| Administração Municipal De Nancova | 718.641.643,00 | 100,00% |
| Despesas Correntes | 574.903.221,00 | 80,00% |



DOTAÇÃO ORÇAMENTAL POR ORGÃO

DESPESAS DE NATUREZA POR UNIDADE ORÇAMENTAL

| Unidade Orçamental / Natureza | Valor | % |
|---|-------------------------|----------------|
| Despesas Com O Pessoal | 124.687.500,00 | 17,35% |
| Contribuições Do Empregador | 12.755.507,00 | 1,77% |
| Despesas Em Bens E Serviços | 437.457.714,00 | 60,87% |
| Subsídios E Transferências Correntes | 2.500,00 | 0,00% |
| Despesas De Capital | 143.738.422,00 | 20,00% |
| Investimentos | 143.738.422,00 | 20,00% |
| Unidade Orçamental / Natureza | Valor | % |
| Administração Municipal Do Calai | 1.103.276.746,00 | 100,00% |
| Despesas Correntes | 776.881.535,00 | 70,42% |
| Despesas Com O Pessoal | 262.740.559,00 | 23,81% |
| Contribuições Do Empregador | 30.155.424,00 | 2,73% |
| Despesas Em Bens E Serviços | 483.985.552,00 | 43,87% |
| Despesas De Capital | 326.395.211,00 | 29,58% |
| Investimentos | 326.395.211,00 | 29,58% |
| Unidade Orçamental / Natureza | Valor | % |
| Administração Municipal Do Cuangar | 977.456.136,00 | 100,00% |
| Despesas Correntes | 706.227.897,00 | 72,25% |
| Despesas Com O Pessoal | 203.015.000,00 | 20,77% |
| Contribuições Do Empregador | 29.450.000,00 | 3,01% |
| Despesas Em Bens E Serviços | 473.108.208,00 | 48,40% |
| Subsídios E Transferências Correntes | 654.689,00 | 0,07% |
| Despesas De Capital | 271.228.239,00 | 27,75% |
| Investimentos | 271.228.239,00 | 27,75% |
| Unidade Orçamental / Natureza | Valor | % |
| Administração Municipal Do Cuchi | 1.046.896.311,00 | 100,00% |
| Despesas Correntes | 688.048.798,00 | 65,72% |
| Despesas Com O Pessoal | 188.014.109,00 | 17,96% |
| Contribuições Do Empregador | 16.824.500,00 | 1,61% |
| Despesas Em Bens E Serviços | 483.110.189,00 | 46,15% |
| Subsídios E Transferências Correntes | 100.000,00 | 0,01% |
| Despesas De Capital | 358.847.513,00 | 34,28% |
| Investimentos | 358.847.513,00 | 34,28% |
| Unidade Orçamental / Natureza | Valor | % |
| Administração Municipal Do Cuito Cuanavale | 1.229.476.792,00 | 100,00% |
| Despesas Correntes | 847.202.460,00 | 68,91% |
| Despesas Com O Pessoal | 342.413.932,00 | 27,85% |
| Contribuições Do Empregador | 19.000.000,00 | 1,55% |
| Despesas Em Bens E Serviços | 485.788.528,00 | 39,51% |
| Despesas De Capital | 382.274.332,00 | 31,09% |
| Investimentos | 382.274.332,00 | 31,09% |
| Unidade Orçamental / Natureza | Valor | % |
| Administração Municipal Do Rivungo | 1.026.910.197,00 | 100,00% |
| Despesas Correntes | 676.571.616,00 | 65,88% |
| Despesas Com O Pessoal | 167.718.108,00 | 16,33% |



DOTAÇÃO ORÇAMENTAL POR ORGÃO

DESPESAS DE NATUREZA POR UNIDADE ORÇAMENTAL

| Unidade Orçamental / Natureza | Valor | % |
|--|--------------------------|----------------|
| Contribuições Do Empregador | 21.650.995,00 | 2,11% |
| Despesas Em Bens E Serviços | 487.202.513,00 | 47,44% |
| Despesas De Capital | 350.338.581,00 | 34,12% |
| Investimentos | 350.338.581,00 | 34,12% |
| Unidade Orçamental / Natureza | Valor | % |
| Direcção Prov.De Educação, Ciência E Tecnologia/C.Cubango | 5.012.638.174,00 | 100,00% |
| Despesas Correntes | 5.012.638.174,00 | 100,00% |
| Despesas Com O Pessoal | 4.454.431.174,00 | 88,86% |
| Contribuições Do Empregador | 268.850.000,00 | 5,36% |
| Despesas Em Bens E Serviços | 289.357.000,00 | 5,77% |
| Unidade Orçamental / Natureza | Valor | % |
| Direcção Provincial Da Saúde Do C.Cubango | 223.598.886,00 | 100,00% |
| Despesas Correntes | 223.598.886,00 | 100,00% |
| Despesas Com O Pessoal | 153.900.000,00 | 68,83% |
| Contribuições Do Empregador | 9.194.087,00 | 4,11% |
| Despesas Em Bens E Serviços | 60.504.799,00 | 27,06% |
| Unidade Orçamental / Natureza | Valor | % |
| Governo Provincial Do Cuando-Cubango | 12.708.431.437,00 | 100,00% |
| Despesas Correntes | 9.026.817.722,00 | 71,03% |
| Despesas Com O Pessoal | 2.618.460.563,00 | 20,60% |
| Contribuições Do Empregador | 171.172.527,00 | 1,35% |
| Despesas Em Bens E Serviços | 2.495.905.371,00 | 19,64% |
| Subsídios E Transferências Correntes | 3.741.279.261,00 | 29,44% |
| Despesas De Capital | 3.681.613.715,00 | 28,97% |
| Investimentos | 3.603.169.040,00 | 28,35% |
| Outras Despesas De Capital | 78.444.675,00 | 0,62% |
| Unidade Orçamental / Natureza | Valor | % |
| Hospital Provincial Do C.Cubango | 2.283.966.551,00 | 100,00% |
| Despesas Correntes | 2.283.966.551,00 | 100,00% |
| Despesas Com O Pessoal | 947.482.542,00 | 41,48% |
| Contribuições Do Empregador | 36.139.168,00 | 1,58% |
| Despesas Em Bens E Serviços | 1.300.344.841,00 | 56,93% |



DOTAÇÃO ORÇAMENTAL POR ORGÃO

Órgão: Gabinete De Obras Especiais

DESPESAS POR NATUREZA ECONÓMICA

| Natureza | Valor | % |
|---|--------------------------|----------------|
| Total Geral: | 10.662.714.028,00 | 100,00% |
| Despesas Correntes | 4.992.884.028,00 | 46,83% |
| Despesas Com O Pessoal | 91.106.129,00 | 0,85% |
| Despesas Com O Pessoal Civil | 91.106.129,00 | 0,85% |
| Contribuições Do Empregador | 6.137.241,00 | 0,06% |
| Contribuições Do Empregador Para A Segurança Social | 6.137.241,00 | 0,06% |
| Despesas Em Bens E Serviços | 4.895.324.438,00 | 45,91% |
| Bens | 127.979.870,00 | 1,20% |
| Serviços | 4.767.344.568,00 | 44,71% |
| Subsídios E Transferências Correntes | 316.220,00 | 0,00% |
| Transferências Correntes | 316.220,00 | 0,00% |
| Despesas De Capital | 5.669.830.000,00 | 53,17% |
| Investimentos | 5.669.830.000,00 | 53,17% |
| Aquisição De Bens De Capital Fixo | 5.669.830.000,00 | 53,17% |

DESPESAS POR FUNÇÃO

| Função | Valor | % |
|--|--------------------------|----------------|
| Total Geral: | 10.662.714.028,00 | 100,00% |
| Serviços Públicos Gerais | 6.662.714.028,00 | 62,49% |
| Órgãos Legislativos | 1.500.000.000,00 | 14,07% |
| Órgãos Executivos | 5.162.714.028,00 | 48,42% |
| Habitação E Serviços Comunitários | 3.286.547.921,00 | 30,82% |
| Infra-Estrutura Urbana | 3.286.547.921,00 | 30,82% |
| Recreação, Cultura E Religião | 713.452.079,00 | 6,69% |
| Serviços Culturais | 713.452.079,00 | 6,69% |

DESPESAS POR PROGRAMA

| Programa | Valor | % |
|---|--------------------------|----------------|
| Total Geral: | 10.662.714.028,00 | 100,00% |
| Actividade Permanente | 5.151.180.990,00 | 48,31% |
| Prog.Nac.De Const.De Infraest.Administrativas E Autárquicas | 3.286.547.921,00 | 30,82% |
| Programa De Capacitação Institucional | 11.533.038,00 | 0,11% |
| Programa.De Const.De Equipam.Sociais E Edifícios Públicos | 2.213.452.079,00 | 20,76% |

DESPESAS DE FUNCIONAMENTO E DE APOIO AO DESENVOLVIMENTO

| Projecto / Actividade | Valor | % |
|---|-------------------------|----------------|
| Total Geral: | 5.162.714.028,00 | 100,00% |
| Administração E Gestão Dos Assuntos Do Estado | 1.107.446.676,00 | 21,45% |
| Aquisição De Equipamentos Para O Palácio Presidencial | 9.918.334,00 | 0,19% |
| Aquisição De Mobiliario E Decoração Do Palacio Presidencial | 11.533.038,00 | 0,22% |
| Aquisição E Montagem De Equipamento No Museu De Ciencia E Tecnologia | 148.378.628,00 | 2,87% |
| Manutenção E Conservação Infra-Estruturas Adestritas Ao Palacio Pres. | 3.885.437.352,00 | 75,26% |

PROGRAMA DE INVESTIMENTOS PÚBLICOS

| Município / Projecto / Actividade | Total |
|--|-------------------------|
| Total Geral: | 5.500.000.000,00 |
| Cuito Cuanavale | 1.500.000.000,00 |
| Estudos E Construção Do Memorial Victoria Batalha Cuito Cuanavale 2 Fase | 1.500.000.000,00 |



DOTAÇÃO ORÇAMENTAL POR ORGÃO

PROGRAMA DE INVESTIMENTOS PÚBLICOS

| Município / Projecto / Actividade | Total |
|--|-------------------------|
| Estrutura Central | 500.000.000,00 |
| Reabilitação Edifício Cerimonial Presidência República | 500.000.000,00 |
| Ingombota | 1.500.000.000,00 |
| Construção Apet. Escritorios Da Assembleia Nacional Luanda | 1.500.000.000,00 |
| Luanda | 1.286.547.921,00 |
| Estudo Construção Do Centro De Convenções, Luanda | 387.477.780,00 |
| Estudo Construção Edifício Sede Ministério Relações Exteriores, Luanda | 112.372.830,00 |
| Estudo E Construção Da Torre Angola, Luanda | 786.697.311,00 |
| Quiçama | 713.452.079,00 |
| Construção Do Santuário Da Muxima | 713.452.079,00 |

DESPESAS DE NATUREZA POR UNIDADE ORÇAMENTAL

| Unidade Orçamental / Natureza | Valor | % |
|---|--------------------------|----------------|
| Gabinete De Obras Especiais | 10.662.714.028,00 | 100,00% |
| Despesas Correntes | 4.992.884.028,00 | 46,83% |
| Despesas Com O Pessoal | 91.106.129,00 | 0,85% |
| Contribuições Do Empregador | 6.137.241,00 | 0,06% |
| Despesas Em Bens E Serviços | 4.895.324.438,00 | 45,91% |
| Subsídios E Transferências Correntes | 316.220,00 | 0,00% |
| Despesas De Capital | 5.669.830.000,00 | 53,17% |
| Investimentos | 5.669.830.000,00 | 53,17% |



DOTAÇÃO ORÇAMENTAL POR ORGÃO

Órgão: Gabinete Gestão De R.D.U.P.C.C.L.Futungo De Belas E Mussulo

DESPESAS POR NATUREZA ECONÓMICA

| Natureza | Valor | % |
|---|--------------------------|----------------|
| Total Geral: | 27.298.478.687,00 | 100,00% |
| Despesas Correntes | 378.396.435,00 | 1,39% |
| Despesas Com O Pessoal | 116.397.533,00 | 0,43% |
| Despesas Com O Pessoal Civil | 116.397.533,00 | 0,43% |
| Contribuições Do Empregador | 7.962.866,00 | 0,03% |
| Contribuições Do Empregador Para A Segurança Social | 7.962.866,00 | 0,03% |
| Despesas Em Bens E Serviços | 252.921.236,00 | 0,93% |
| Bens | 58.602.545,00 | 0,21% |
| Serviços | 194.318.691,00 | 0,71% |
| Subsídios E Transferências Correntes | 1.114.800,00 | 0,00% |
| Transferências Correntes | 1.114.800,00 | 0,00% |
| Despesas De Capital | 26.920.082.252,00 | 98,61% |
| Investimentos | 26.920.082.252,00 | 98,61% |
| Aquisição De Bens De Capital Fixo | 26.920.082.252,00 | 98,61% |

DESPESAS POR FUNÇÃO

| Função | Valor | % |
|--|--------------------------|----------------|
| Total Geral: | 27.298.478.687,00 | 100,00% |
| Serviços Públicos Gerais | 378.396.435,00 | 1,39% |
| Órgãos Executivos | 378.396.435,00 | 1,39% |
| Habitação E Serviços Comunitários | 26.920.082.252,00 | 98,61% |
| Infra-Estrutura Urbana | 26.920.082.252,00 | 98,61% |

DESPESAS POR PROGRAMA

| Programa | Valor | % |
|---|--------------------------|----------------|
| Total Geral: | 27.298.478.687,00 | 100,00% |
| Actividade Permanente | 378.396.435,00 | 1,39% |
| Prog.De Reab.E Const.De Infra-Estrut.De Transp.Rodoviário | 18.616.431.148,00 | 68,20% |
| Programa De Apoio Ao Desen.Da Actividade Turística | 8.303.651.104,00 | 30,42% |

DESPESAS DE FUNCIONAMENTO E DE APOIO AO DESENVOLVIMENTO

| Projecto / Actividade | Valor | % |
|---|-----------------------|----------------|
| Total Geral: | 378.396.435,00 | 100,00% |
| Administração E Gestão Da Política E Do Desenvolvimento Turístico | 319.348.907,00 | 84,40% |
| Elaboração De Estudos Urbanísticos | 59.047.528,00 | 15,60% |

PROGRAMA DE INVESTIMENTOS PÚBLICOS

| Município / Projecto / Actividade | Total |
|--|--------------------------|
| Total Geral: | 26.920.082.252,00 |
| Belas | 8.303.651.104,00 |
| Construção De Infra-Estruturas - Fase 1 | 8.303.651.104,00 |
| Luanda | 18.616.431.148,00 |
| Construção Da Infra-Estrut. Costeira/ Projecto Marginal Da Corimba | 18.616.431.148,00 |

DESPESAS DE NATUREZA POR UNIDADE ORÇAMENTAL

| Unidade Orçamental / Natureza | Valor | % |
|--|--------------------------|----------------|
| Gabinete Gestão De R.D.U.P.C.C.L.Futungo De Belas E Mussulo | 27.298.478.687,00 | 100,00% |
| Despesas Correntes | 378.396.435,00 | 1,39% |



DOTAÇÃO ORÇAMENTAL POR ORGÃO

DESPESAS DE NATUREZA POR UNIDADE ORÇAMENTAL

| Unidade Orçamental / Natureza | Valor | % |
|--------------------------------------|-------------------|--------|
| Despesas Com O Pessoal | 116.397.533,00 | 0,43% |
| Contribuições Do Empregador | 7.962.866,00 | 0,03% |
| Despesas Em Bens E Serviços | 252.921.236,00 | 0,93% |
| Subsídios E Transferências Correntes | 1.114.800,00 | 0,00% |
| Despesas De Capital | 26.920.082.252,00 | 98,61% |
| Investimentos | 26.920.082.252,00 | 98,61% |



DOTAÇÃO ORÇAMENTAL POR ORGÃO

Órgão: Casa De Segurança Do Presidente Da Republica

DESPESAS POR NATUREZA ECONÓMICA

| Natureza | Valor | % |
|---|--------------------------|----------------|
| Total Geral: | 82.450.650.146,00 | 100,00% |
| Despesas Correntes | 82.450.650.146,00 | 100,00% |
| Despesas Com O Pessoal | 68.207.298.574,00 | 82,72% |
| Despesas Com O Pessoal Civil | 34.071.145.702,00 | 41,32% |
| Despesas Com O Pessoal Militar | 20.443.427.076,00 | 24,79% |
| Despesas Com O Pessoal Paramilitar | 13.692.725.796,00 | 16,61% |
| Contribuições Do Empregador | 1.400.733.892,00 | 1,70% |
| Contribuições Do Empregador Para A Segurança Social | 1.400.733.892,00 | 1,70% |
| Despesas Em Bens E Serviços | 12.813.484.365,00 | 15,54% |
| Bens | 8.703.939.319,00 | 10,56% |
| Serviços | 4.109.545.046,00 | 4,98% |
| Subsídios E Transferências Correntes | 29.133.315,00 | 0,04% |
| Transferências Correntes | 29.133.315,00 | 0,04% |

DESPESAS POR FUNÇÃO

| Função | Valor | % |
|--------------------------------------|--------------------------|----------------|
| Total Geral: | 82.450.650.146,00 | 100,00% |
| Defesa | 77.182.478.851,00 | 93,61% |
| Defesa Militar | 77.182.478.851,00 | 93,61% |
| Saúde | 5.268.171.295,00 | 6,39% |
| Serviços Hospitalares Especializados | 5.268.171.295,00 | 6,39% |

DESPESAS POR PROGRAMA

| Programa | Valor | % |
|---|--------------------------|----------------|
| Total Geral: | 82.450.650.146,00 | 100,00% |
| Actividade Permanente | 81.015.959.734,00 | 98,26% |
| Prog.De Prest. De Cuidados Primários E Assist. Hospitalar | 1.434.690.412,00 | 1,74% |

DESPESAS DE FUNCIONAMENTO E DE APOIO AO DESENVOLVIMENTO

| Projecto / Actividade | Valor | % |
|--|--------------------------|----------------|
| Total Geral: | 82.450.650.146,00 | 100,00% |
| Acompanhamento De Projectos/Luanda | 4.975.165.594,00 | 6,03% |
| Administração E Gestão Dos Assuntos Do Estado | 72.207.313.257,00 | 87,58% |
| Prestação De Serviços De Saúde E Saúde Pública | 3.833.480.883,00 | 4,65% |
| Serviços De Hemodiálise | 1.434.690.412,00 | 1,74% |

DESPESAS DE NATUREZA POR UNIDADE ORÇAMENTAL

| Unidade Orçamental / Natureza | Valor | % |
|---|--------------------------|----------------|
| Casa De Segurança Do Presidente Da República | 77.182.478.851,00 | 100,00% |
| Despesas Correntes | 77.182.478.851,00 | 100,00% |
| Despesas Com O Pessoal | 65.988.745.854,00 | 85,50% |
| Contribuições Do Empregador | 1.236.542.002,00 | 1,60% |
| Despesas Em Bens E Serviços | 9.928.099.690,00 | 12,86% |
| Subsídios E Transferências Correntes | 29.091.305,00 | 0,04% |
| Hospital De Especialidade Multiperfil | 5.268.171.295,00 | 100,00% |
| Despesas Correntes | 5.268.171.295,00 | 100,00% |
| Despesas Com O Pessoal | 2.218.552.720,00 | 42,11% |



DOTAÇÃO ORÇAMENTAL POR ORGÃO

DESPESAS DE NATUREZA POR UNIDADE ORÇAMENTAL

| Unidade Orçamental / Natureza | Valor | % |
|--------------------------------------|------------------|--------|
| Contribuições Do Empregador | 164.191.890,00 | 3,12% |
| Despesas Em Bens E Serviços | 2.885.384.675,00 | 54,77% |
| Subsídios E Transferências Correntes | 42.010,00 | 0,00% |



DOTAÇÃO ORÇAMENTAL POR ORGÃO

Órgão: Encargos Gerais Do Estado

RECEITA POR NATUREZA ECONÓMICA

| Natureza | Valor | % |
|---|-----------------------------|----------------|
| Total Geral: | 9.417.325.491.173,00 | 100,00% |
| Receitas Correntes | 4.635.568.775.791,00 | 49,22% |
| Receita Tributária | 2.587.819.336.536,00 | 27,48% |
| Impostos | 2.433.700.906.773,00 | 25,84% |
| Taxas Custas E Emolumentos | 87.254.011.764,00 | 0,93% |
| Receita Parafiscal | 65.817.530.755,00 | 0,70% |
| Contribuições | 1.046.887.244,00 | 0,01% |
| Receita Patrimonial | 1.538.778.362.712,00 | 16,34% |
| Receitas Imobiliárias | 542.830.536,00 | 0,01% |
| Rendimentos De Participações | 2.283.897,00 | 0,00% |
| Rendimentos De Recursos Minerais | 1.538.233.248.279,00 | 16,33% |
| Receita De Serviços | 8.394.937.074,00 | 0,09% |
| Receita De Serviços Comerciais | 76.347.364,00 | 0,00% |
| Receitas De Serviços De Conservatória E Notariado | 2.840.953.068,00 | 0,03% |
| Receitas De Serviços Comunitários | 4.018.333.827,00 | 0,04% |
| Receita De Serviços Diversos | 1.459.302.815,00 | 0,02% |
| Indemnizações E Restituições | 160.149.833,00 | 0,00% |
| Indemnizações | 160.149.833,00 | 0,00% |
| Receitas Correntes Diversas | 500.415.989.636,00 | 5,31% |
| Receita De Exercícios Anteriores | 500.000.000.000,00 | 5,31% |
| Outras Receitas Correntes | 415.989.636,00 | 0,00% |
| Receitas De Capital | 4.781.756.715.382,00 | 50,78% |
| Alienação | 1.295.624.474,00 | 0,01% |
| Alienação De Habitações | 248.126.312,00 | 0,00% |
| Alienação De Empresas | 601.042.975,00 | 0,01% |
| Alienação De Bens Diversos | 446.455.187,00 | 0,00% |
| Receita De Financiamentos | 4.780.461.090.908,00 | 50,76% |
| Financiamentos Internos | 2.821.423.787.663,00 | 29,96% |
| Financiamentos Externos | 1.959.037.303.245,00 | 20,80% |

DESPESAS POR NATUREZA ECONÓMICA

| Natureza | Valor | % |
|---|-----------------------------|----------------|
| Total Geral: | 5.742.961.352.784,00 | 100,00% |
| Despesas Correntes | 1.347.386.959.803,00 | 23,46% |
| Despesas Com O Pessoal | 59.995.027.412,00 | 1,04% |
| Despesas Com O Pessoal Civil | 59.995.027.412,00 | 1,04% |
| Despesas Em Bens E Serviços | 73.351.243.691,00 | 1,28% |
| Bens | 326.190.459,00 | 0,01% |
| Serviços | 73.025.053.232,00 | 1,27% |
| Juros | 968.397.258.931,00 | 16,86% |
| Juros Da Dívida Interna | 451.326.417.873,00 | 7,86% |
| Juros Da Dívida Externa | 517.070.841.058,00 | 9,00% |
| Subsídios E Transferências Correntes | 245.643.429.769,00 | 4,28% |
| Subsídios | 224.952.436.513,00 | 3,92% |
| Transferências Correntes | 20.690.993.256,00 | 0,36% |
| Despesas De Capital | 4.395.574.392.981,00 | 76,54% |
| Investimentos | 21.308.474.906,00 | 0,37% |



DOTAÇÃO ORÇAMENTAL POR ORGÃO

DESPESAS POR NATUREZA ECONÓMICA

| Natureza | Valor | % |
|-------------------------------------|----------------------|--------|
| Aquisição De Bens De Capital Fixo | 21.308.474.906,00 | 0,37% |
| Transferencias De Capital | 56.597.820.915,00 | 0,99% |
| Transferências De Capital Internas | 56.597.820.915,00 | 0,99% |
| Despesas De Capital Financeiro | 4.314.976.689.822,00 | 75,14% |
| Aplicação Em Activos Financeiros | 161.797.003.482,00 | 2,82% |
| Amortização De Passivos Financeiros | 4.153.179.686.340,00 | 72,32% |
| Outras Despesas De Capital | 2.691.407.338,00 | 0,05% |

DESPESAS POR FUNÇÃO

| Função | Valor | % |
|--|-----------------------------|----------------|
| Total Geral: | 5.742.961.352.784,00 | 100,00% |
| Serviços Públicos Gerais | 247.014.629.978,00 | 4,30% |
| Órgãos Executivos | 135.660.696.471,00 | 2,36% |
| Assuntos Financeiros E Fiscais | 101.340.444.039,00 | 1,76% |
| Relações Exteriores | 8.790.886.135,00 | 0,15% |
| Ajuda Económica Externa | 1.222.603.333,00 | 0,02% |
| Defesa | 935.242.926,00 | 0,02% |
| Protecção E Segurança | 935.242.926,00 | 0,02% |
| Protecção Social | 200.669.624.242,00 | 3,49% |
| Velhice | 539.043.079,00 | 0,01% |
| Outros Serviços De Protecção Social | 200.130.581.163,00 | 3,48% |
| Recreação, Cultura E Religião | 12.640.504.215,00 | 0,22% |
| Serviços De Difusão E Publicação | 12.640.504.215,00 | 0,22% |
| Assuntos Económicos | 208.659.142.652,00 | 3,63% |
| Agricultura, Sivicultura, Pesca E Caça | 114.052.896,00 | 0,00% |
| Agricultura | 114.052.896,00 | 0,00% |
| Transportes | 8.766.239.026,00 | 0,15% |
| Transporte Ferroviário | 5.422.079.275,00 | 0,09% |
| Transporte Aéreo | 3.344.159.751,00 | 0,06% |
| Combustíveis E Energia | 10.000.000.000,00 | 0,17% |
| Electricidade | 10.000.000.000,00 | 0,17% |
| Indústria Extractiva, Transformadora E Construção | 325.000.000,00 | 0,01% |
| Indústria Extractiva E Rec.Minerais, Except.Combustíveis | 325.000.000,00 | 0,01% |
| Assuntos Económicos Gerais, Comerciais E Laborais | 187.846.390.306,00 | 3,27% |
| Assuntos Económicos E Comerciais Em Geral | 185.982.355.545,00 | 3,24% |
| Assuntos Laborais Em Geral | 1.864.034.761,00 | 0,03% |
| Comunicações E Tecnologias Da Informação | 1.490.919.249,00 | 0,03% |
| Comunicações | 1.490.919.249,00 | 0,03% |
| Outras Actividades Económicas | 116.541.175,00 | 0,00% |
| Operações De Dívida Pública | 5.073.042.208.771,00 | 88,33% |
| Operações Da Dívida Pública Interna | 3.161.816.599.553,00 | 55,06% |
| Operações Da Dívida Pública Externa | 1.911.225.609.218,00 | 33,28% |

DESPESAS POR PROGRAMA

| Programa | Valor | % |
|-----------------------|-----------------------------|----------------|
| Total Geral: | 5.742.961.352.784,00 | 100,00% |
| Actividade Permanente | 399.768.388.628,00 | 6,96% |
| Dívida Publica | 5.121.576.945.271,00 | 89,18% |



DOTAÇÃO ORÇAMENTAL POR ORGÃO

DESPESAS POR PROGRAMA

| Programa | Valor | % |
|--|--------------------|-------|
| Prog.De Apoio As G.EMPRESAS E S/INS.EM CLUSTERS EMPRESARIAIS | 16.722.505.844,00 | 0,29% |
| Prog.De Valoriz.Da Família E Melhor.Das Suas Cond.De Vida | 1.185.695.487,00 | 0,02% |
| Programa Angola Investe | 15.770.000.000,00 | 0,27% |
| Programa De Capacitação Institucional | 2.350.906.300,00 | 0,04% |
| Programa De Desenvolvimento Da Agricultura Comercial | 7.200.000.000,00 | 0,13% |
| Programa De Modernização Das Finanças Públicas | 913.511.718,00 | 0,02% |
| Programa De Prom., Fomento E Desenv. Da Activ. Económica | 173.773.399.536,00 | 3,03% |
| Programa De Reconversão Da Economia Informal | 3.700.000.000,00 | 0,06% |

DESPESAS DE FUNCIONAMENTO E DE APOIO AO DESENVOLVIMENTO

| Projecto / Actividade | Valor | % |
|--|-----------------------------|----------------|
| Total Geral: | 5.742.961.352.784,00 | 100,00% |
| Administração De Participações Em Empresas E Sociedades | 2.702.000.000,00 | 0,05% |
| Administração De Participações Em Instituições Internacionais | 1.564.856.583,00 | 0,03% |
| Administração E Gestão Da Polít.Finan.Do Estado E Das Fin.Públicas | 5.158.721.604.759,00 | 89,83% |
| Administração E Gestão Da Política Económica | 98.168.955.460,00 | 1,71% |
| Administração E Gestão Dos Assuntos Do Estado | 1.084.881.795,00 | 0,02% |
| Administração E Gestão Dos Assuntos Governamentais | 2.350.906.300,00 | 0,04% |
| Ajuda Económica A Países Em Desenvolvimento E Em Transição | 922.603.333,00 | 0,02% |
| Ajuda Económica Canalizada Através De Agências Internacionais | 300.000.000,00 | 0,01% |
| Apoio Financeiro A Actividade Económica | 133.057.085.180,00 | 2,32% |
| Apoio Financeiro A Pessoas E Famílias | 294.811.818,00 | 0,01% |
| Apoio Financeiro As Associações De Utilidade Pública | 11.562.775.712,00 | 0,20% |
| Apoio Institucional | 34.890.460.898,00 | 0,61% |
| Aquisição De Casas Sociais | 1.185.695.487,00 | 0,02% |
| Capitalização De Empresas Do Sep | 1.228.919.017,00 | 0,02% |
| Cobertura De Custos Operacionais De Empresas Públicas | 37.229.298.068,00 | 0,65% |
| Contribuições A Organizações Internacionais | 7.541.648.524,00 | 0,13% |
| Encargos Com Serviços Bancários Das Linhas De Crédito | 48.534.736.500,00 | 0,85% |
| Estratégia De Ti, Sourcing E Operações | 576.456.360,00 | 0,01% |
| Financiam. Do Fom. Pecuária E Agricultura | 7.200.000.000,00 | 0,13% |
| Gestão De Serviços Bancários | 6.223.024.238,00 | 0,11% |
| Habilitação Da Integração De Aplicações De Negócios | 174.811.762,00 | 0,00% |
| Habilitação Da Transformação E Habilitação Tecnológica | 45.702.421,00 | 0,00% |
| Participação Em Congressos E Workshops | 116.541.175,00 | 0,00% |
| Remun. De Comissões, Comitês E Grup. De Trab. Multisectorias | 9.883.074,00 | 0,00% |
| Subvenção Ao Preço E Tarifas De Bens E Serviços Públicos | 187.273.694.320,00 | 3,26% |

DESPESAS DE NATUREZA POR UNIDADE ORÇAMENTAL

| Unidade Orçamental / Natureza | Valor | % |
|---|---------------------------|----------------|
| I.P.R.E.C - Subsídios A Preços | 185.879.878.538,00 | 100,00% |
| Despesas Correntes | 185.879.878.538,00 | 100,00% |
| Subsídios E Transferências Correntes | 185.879.878.538,00 | 100,00% |
| Unidade Orçamental / Natureza | Valor | % |
| I.S.E.P-Encargos Do Sector Empresarial Público | 23.885.138.317,00 | 100,00% |
| Despesas Correntes | 23.885.138.317,00 | 100,00% |
| Subsídios E Transferências Correntes | 23.885.138.317,00 | 100,00% |



DOTAÇÃO ORÇAMENTAL POR ORGÃO

DESPESAS DE NATUREZA POR UNIDADE ORÇAMENTAL

| Unidade Orçamental / Natureza | Valor | % |
|---|-----------------------------|----------------|
| Operações Centrais Do Estado | 411.619.390.658,00 | 100,00% |
| Despesas Correntes | 169.224.684.017,00 | 41,11% |
| Despesas Com O Pessoal | 59.995.027.412,00 | 14,58% |
| Despesas Em Bens E Serviços | 73.351.243.691,00 | 17,82% |
| Subsídios E Transferências Correntes | 35.878.412.914,00 | 8,72% |
| Despesas De Capital | 242.394.706.641,00 | 58,89% |
| Investimentos | 21.308.474.906,00 | 5,18% |
| Transferencias De Capital | 56.597.820.915,00 | 13,75% |
| Despesas De Capital Financeiro | 161.797.003.482,00 | 39,31% |
| Outras Despesas De Capital | 2.691.407.338,00 | 0,65% |
| U.G.D-Operações Da Dívida Pública | 5.121.576.945.271,00 | 100,00% |
| Despesas Correntes | 968.397.258.931,00 | 18,91% |
| Juros | 968.397.258.931,00 | 18,91% |
| Despesas De Capital | 4.153.179.686.340,00 | 81,09% |
| Despesas De Capital Financeiro | 4.153.179.686.340,00 | 81,09% |



DOTAÇÃO ORÇAMENTAL POR ORGÃO

Órgão: Reservas Orçamentais

DESPESAS POR NATUREZA ECONÓMICA

| Natureza | Valor | % |
|---|---------------------------|----------------|
| Total Geral: | 470.754.276.149,00 | 100,00% |
| Despesas Correntes | 245.754.276.149,00 | 52,20% |
| Despesas Com O Pessoal | 134.000.000.000,00 | 28,46% |
| Despesas Com O Pessoal Civil | 134.000.000.000,00 | 28,46% |
| Despesas Em Bens E Serviços | 97.165.164.064,00 | 20,64% |
| Bens | 72.165.164.064,00 | 15,33% |
| Serviços | 25.000.000.000,00 | 5,31% |
| Subsídios E Transferências Correntes | 14.589.112.085,00 | 3,10% |
| Transferências Correntes | 14.589.112.085,00 | 3,10% |
| Despesas De Capital | 105.000.000.000,00 | 22,30% |
| Transferencias De Capital | 45.000.000.000,00 | 9,56% |
| Transferências De Capital Internas | 45.000.000.000,00 | 9,56% |
| Despesas De Capital Financeiro | 60.000.000.000,00 | 12,75% |
| Aplicação Em Activos Financeiros | 60.000.000.000,00 | 12,75% |
| Reservas | 120.000.000.000,00 | 25,49% |
| Reserva Orçamental | 120.000.000.000,00 | 25,49% |

DESPESAS POR FUNÇÃO

| Função | Valor | % |
|--|---------------------------|----------------|
| Total Geral: | 470.754.276.149,00 | 100,00% |
| Serviços Públicos Gerais | 162.165.164.064,00 | 34,45% |
| Órgãos Executivos | 162.165.164.064,00 | 34,45% |
| Defesa | 30.000.000.000,00 | 6,37% |
| Protecção E Segurança | 30.000.000.000,00 | 6,37% |
| Educação | 72.000.000.000,00 | 15,29% |
| Ensino Primário | 72.000.000.000,00 | 15,29% |
| Saúde | 87.000.000.000,00 | 18,48% |
| Serviços De Saúde Pública | 87.000.000.000,00 | 18,48% |
| Protecção Social | 59.589.112.085,00 | 12,66% |
| Velhice | 14.589.112.085,00 | 3,10% |
| Outros Serviços De Protecção Social | 45.000.000.000,00 | 9,56% |
| Assuntos Económicos | 60.000.000.000,00 | 12,75% |
| Assuntos Económicos Gerais, Comerciais E Laborais | 60.000.000.000,00 | 12,75% |
| Assuntos Económicos E Comerciais Em Geral | 60.000.000.000,00 | 12,75% |

DESPESAS POR PROGRAMA

| Programa | Valor | % |
|--|---------------------------|----------------|
| Total Geral: | 470.754.276.149,00 | 100,00% |
| Actividade Permanente | 209.000.000.000,00 | 44,40% |
| Prog.Melh.Da Qualid.E Das Cap.Téc.E Infraest.Das F.Armadas | 22.165.164.064,00 | 4,71% |
| Programa De Combate Às Grandes Endemias | 25.000.000.000,00 | 5,31% |
| Programa De Prom., Fomento E Desenv. Da Activ. Económica | 60.000.000.000,00 | 12,75% |
| Programa De Valorização E Protecção Social Do Idoso | 14.589.112.085,00 | 3,10% |
| Reservas | 140.000.000.000,00 | 29,74% |

DESPESAS DE FUNCIONAMENTO E DE APOIO AO DESENVOLVIMENTO

| Projecto / Actividade | Valor | % |
|-----------------------|---------------------------|----------------|
| Total Geral: | 470.754.276.149,00 | 100,00% |



DOTAÇÃO ORÇAMENTAL POR ORGÃO

DESPESAS DE FUNCIONAMENTO E DE APOIO AO DESENVOLVIMENTO

| Projecto / Actividade | Valor | % |
|---|--------------------|--------|
| Abastecimento Logístico-Pacote Alimentar | 30.000.000.000,00 | 6,37% |
| Admin. E Gestão Dos Serv. Do Sistema Nac.De Educação E Ensino | 72.000.000.000,00 | 15,29% |
| Admin.E Gestão Dos Serv.De Assistência Social Aos Ant.Comb. E Vet.De Guerra | 14.589.112.085,00 | 3,10% |
| Administração E Gestão Da Polít.Finan.Do Estado E Das Fin.Públicas | 120.000.000.000,00 | 25,49% |
| Administração E Gestão Dos Serviços De Defesa Nacional | 22.165.164.064,00 | 4,71% |
| Apoio Financeiro A Actividade Económica | 60.000.000.000,00 | 12,75% |
| Capitalização De Empresas Do Sep | 45.000.000.000,00 | 9,56% |
| Preparação E Realização De Eleições | 20.000.000.000,00 | 4,25% |
| Projecto De Combate A Malária | 25.000.000.000,00 | 5,31% |
| Servicos De Saúde Pública | 62.000.000.000,00 | 13,17% |

DESPESAS DE NATUREZA POR UNIDADE ORÇAMENTAL

| Unidade Orçamental / Natureza | Valor | % |
|---|---------------------------|----------------|
| Reservas Orçamentais | 470.754.276.149,00 | 100,00% |
| Despesas Correntes | 245.754.276.149,00 | 52,20% |
| Despesas Com O Pessoal | 134.000.000.000,00 | 28,46% |
| Despesas Em Bens E Serviços | 97.165.164.064,00 | 20,64% |
| Subsídios E Transferências Correntes | 14.589.112.085,00 | 3,10% |
| Despesas De Capital | 105.000.000.000,00 | 22,30% |
| Transferencias De Capital | 45.000.000.000,00 | 9,56% |
| Despesas De Capital Financeiro | 60.000.000.000,00 | 12,75% |
| Reservas | 120.000.000.000,00 | 25,49% |
| Reserva Orçamental | 120.000.000.000,00 | 25,49% |



RESUMO DA DESPESA POR FUNÇÃO

| Função | Valor | % |
|---|-----------------------------|----------------|
| Total Geral: | 9.685.550.810.785,00 | 100,00% |
| 01 - Serviços Públicos Gerais | 905.752.060.429,00 | 9,35% |
| 01.01.00 - Órgãos Legislativos | 29.795.743.126,00 | 0,31% |
| 01.02.00 - Órgãos Judiciais | 43.164.189.180,00 | 0,45% |
| 01.03.00 - Órgãos Executivos | 576.400.684.180,00 | 5,95% |
| 01.04.00 - Assuntos Financeiros E Fiscais | 191.076.149.687,00 | 1,97% |
| 01.05.00 - Relações Exteriores | 39.676.792.348,00 | 0,41% |
| 01.07.00 - Serviços Públicos Gerais De Investig.E Desenvolvimento | 625.542.011,00 | 0,01% |
| 01.09.00 - Ajuda Económica Externa | 1.222.603.333,00 | 0,01% |
| 01.10.00 - Investigação Básica | 2.082.993.750,00 | 0,02% |
| 01.18.00 - Serviços Gerais | 665.960.658,00 | 0,01% |
| 01.19.00 - Outros Serviços Gerais Da Administ.Pública | 21.041.402.156,00 | 0,22% |
| 02 - Defesa | 540.587.749.478,00 | 5,58% |
| 02.01.00 - Defesa Militar | 501.223.864.141,00 | 5,17% |
| 02.02.00 - Protecção E Segurança | 39.281.447.580,00 | 0,41% |
| 02.09.00 - Serviços De Defesa Não Especificados | 82.437.757,00 | 0,00% |
| 03 - Segurança E Ordem Pública | 429.614.722.871,00 | 4,44% |
| 03.01.00 - Serviços Policiais | 366.951.954.845,00 | 3,79% |
| 03.02.00 - Serviços De Bombeiros | 871.493.231,00 | 0,01% |
| 03.03.00 - Tribunais | 148.229.750,00 | 0,00% |
| 03.04.00 - Prisões | 789.020.370,00 | 0,01% |
| 03.05.00 - Serviços De Protecção Civil | 1.792.650.658,00 | 0,02% |
| 03.06.00 - Investigação E Desenvolvimento Em Seg.E Ordem Pública | 58.344.802.389,00 | 0,60% |
| 03.09.00 - Outros Serviços De Segurança E Ordem Pública | 716.571.628,00 | 0,01% |
| 04 - Educação | 559.585.075.476,00 | 5,78% |
| 04.01.00 - Ensino Pré-Escolar | 134.022.943,00 | 0,00% |
| 04.02.00 - Ensino Primário | 224.976.858.410,00 | 2,32% |
| 04.03.00 - Ensino Secundário | 231.130.171.108,00 | 2,39% |
| 04.05.00 - Serviços Subsidiários À Educação | 17.354.327.355,00 | 0,18% |
| 04.06.00 - Ensino Técnico-Profissional | 17.014.061.235,00 | 0,18% |
| 04.07 - Ensino Superior | 68.559.398.357,00 | 0,71% |
| 04.07.01 - Ensino Superior De Graduação | 68.559.398.357,00 | 0,71% |
| 04.08.00 - Investigação E Desenvolvimento Em Educação | 47.769.513,00 | 0,00% |
| 04.10.00 - Educação Especial | 368.466.555,00 | 0,00% |
| 05 - Saúde | 388.465.188.031,00 | 4,01% |
| 05.01.00 - Serviços Hospitalares Gerais | 123.382.700.969,00 | 1,27% |
| 05.02.00 - Serviços Hospitalares Especializados | 36.986.413.154,00 | 0,38% |
| 05.03.00 - Serviços De Centros Médicos E De Maternidade | 47.604.475.010,00 | 0,49% |
| 05.04.00 - Serviços De Saúde Pública | 176.013.302.640,00 | 1,82% |
| 05.05.00 - Produtos, Aparelhos E Equipamentos Médicos | 4.047.710.456,00 | 0,04% |
| 05.07.00 - Serviços De Saúde Ambulatórios | 430.585.802,00 | 0,00% |
| 06 - Protecção Social | 621.209.781.077,00 | 6,41% |
| 06.01.00 - Família E Infância | 15.916.351.364,00 | 0,16% |
| 06.02.00 - Velhice | 263.866.621.943,00 | 2,72% |



RESUMO DA DESPESA POR FUNÇÃO

| Função | Valor | % |
|--|---------------------------|--------------|
| 06.04.00 - Sobrevivência | 82.710.570.310,00 | 0,85% |
| 06.06.00 - Doença E Incapacidade | 2.904.542.885,00 | 0,03% |
| 06.07.00 - Investigação E Desenvolvimento Em Protecção Social | 41.132.179,00 | 0,00% |
| 06.09.00 - Outros Serviços De Protecção Social | 255.770.562.396,00 | 2,64% |
| 07 - Habitação E Serviços Comunitários | 361.717.287.623,00 | 3,73% |
| 07.01.00 - Desenvolvimento Habitacional | 43.168.772.233,00 | 0,45% |
| 07.02.00 - Abastecimento De Água | 171.455.985.838,00 | 1,77% |
| 07.03.00 - Iluminação Das Vias Públicas | 231.378.429,00 | 0,00% |
| 07.04.00 - Desenvolvimento Comunitário | 3.554.155.960,00 | 0,04% |
| 07.05.00 - Saneamento Básico | 3.991.560.093,00 | 0,04% |
| 07.06.00 - Infra-Estrutura Urbana | 139.315.435.070,00 | 1,44% |
| 08 - Recreação, Cultura E Religião | 32.961.330.237,00 | 0,34% |
| 08.01.00 - Serviços Culturais | 8.538.507.410,00 | 0,09% |
| 08.02.00 - Serviços Recreativos E Desportivos | 9.992.839.063,00 | 0,10% |
| 08.03.00 - Serviços Religiosos E Outros Serviços À Comunidade | 531.225.044,00 | 0,01% |
| 08.04.00 - Serviços De Difusão E Publicação | 13.898.758.720,00 | 0,14% |
| 09 - Assuntos Económicos | 764.491.283.860,00 | 7,89% |
| 09.01 - Agricultura, Sicultura, Pesca E Caça | 39.079.723.946,00 | 0,40% |
| 09.01.01 - Agricultura | 29.149.338.969,00 | 0,30% |
| 09.01.03 - Pesca E Caça | 9.930.384.977,00 | 0,10% |
| 09.02 - Transportes | 192.312.236.920,00 | 1,99% |
| 09.02.01 - Transporte Rodoviário | 139.867.359.358,00 | 1,44% |
| 09.02.02 - Transporte Fluvial | 9.306.360.987,00 | 0,10% |
| 09.02.03 - Transporte Ferroviário | 22.366.755.580,00 | 0,23% |
| 09.02.04 - Transporte Aéreo | 20.771.760.995,00 | 0,21% |
| 09.03 - Combustíveis E Energia | 225.467.863.382,00 | 2,33% |
| 09.03.02 - Petróleo E Gás Natural | 1.550.177.788,00 | 0,02% |
| 09.03.05 - Electricidade | 222.008.310.417,00 | 2,29% |
| 09.03.06 - Energia Não Eléctrica | 1.909.375.177,00 | 0,02% |
| 09.04 - Indústria Extractiva, Transformadora E Construção | 29.564.649.623,00 | 0,31% |
| 09.04.01 - Indústria Extractiva E Rec.Minerais, Except.Combustíveis | 12.507.966.508,00 | 0,13% |
| 09.04.02 - Indústria Transformadora | 12.036.860.966,00 | 0,12% |
| 09.04.03 - Construção | 5.019.822.149,00 | 0,05% |
| 09.05 - Assuntos Económicos Gerais, Comerciais E Laborais | 259.629.487.421,00 | 2,68% |
| 09.05.01 - Assuntos Económicos E Comerciais Em Geral | 255.847.982.294,00 | 2,64% |
| 09.05.02 - Assuntos Laborais Em Geral | 2.272.717.530,00 | 0,02% |
| 09.05.03 - Turismo | 1.508.787.597,00 | 0,02% |
| 09.06 - Comunicações E Tecnologias Da Informação | 14.249.758.389,00 | 0,15% |
| 09.06.01 - Comunicações | 10.547.166.129,00 | 0,11% |
| 09.06.02 - Tecnologias Da Informação | 3.702.592.260,00 | 0,04% |
| 09.08 - Investigação E Desenvolvimento(I&D)Em Assunt.Económicos | 3.097.049.279,00 | 0,03% |
| 09.08.02 - I&D:Agricultura, Sicultura, Pesca E Caça | 2.911.235.293,00 | 0,03% |
| 09.08.05 - I&D:Transporte | 185.813.986,00 | 0,00% |
| 09.09.00 - Outras Actividades Económicas | 1.090.514.900,00 | 0,01% |

**RESUMO DA DESPESA POR FUNÇÃO**

| Função | Valor | % |
|--|-----------------------------|---------------|
| 10 - Protecção Ambiental | 8.124.122.932,00 | 0,08% |
| 10.01.00 - Gestão De Resíduos | 2.755.736.283,00 | 0,03% |
| 10.02.00 - Gestão De Águas Residuais | 901.191.440,00 | 0,01% |
| 10.04.00 - Protecção Da Biodiversidade E Da Paisagem | 1.283.766.098,00 | 0,01% |
| 10.05.00 - Investigação E Desenvolvim.Em Protecção Do Ambiente | 1.856.555.556,00 | 0,02% |
| 10.06.00 - Outros Serviços De Protecção Ambiental | 1.326.873.555,00 | 0,01% |
| 18 - Operações De Dívida Pública | 5.073.042.208.771,00 | 52,38% |
| 18.01 - Operações Da Dívida Pública Interna | 3.161.816.599.553,00 | 32,64% |
| 18.02 - Operações Da Dívida Pública Externa | 1.911.225.609.218,00 | 19,73% |

**RESUMO DA DESPESA POR NATUREZA ECONÓMICA**

| Natureza | Valor | % |
|--|-----------------------------|----------------|
| Total Geral: | 9.685.550.810.785,00 | 100,00% |
| Despesas Correntes | 4.110.165.401.936,00 | 42,44% |
| Despesas Com O Pessoal | 1.586.824.457.359,00 | 16,38% |
| Despesas Com O Pessoal Civil | 927.557.172.855,00 | 9,58% |
| Vencimentos E Remuner. Permanentes Do Pessoal Civil | 905.043.602.293,00 | 9,34% |
| Vencimentos Do Pessoal Civil Do Quadro | 560.323.970.639,00 | 5,79% |
| Vencimentos De Outro Pessoal Civil | 96.677.232.312,00 | 1,00% |
| Subsídios Do Pessoal Civil | 107.854.532.404,00 | 1,11% |
| Décimo Terceiro Mês Do Pessoal Civil | 48.816.948.289,00 | 0,50% |
| Outros Vencim. E Remun. Permanentes Do Pessoal Civil | 91.370.918.649,00 | 0,94% |
| Remunerações Variáveis Ou Eventuais Do Pessoal Civil | 22.513.570.562,00 | 0,23% |
| Horas Extraordinárias Do Pessoal Civil | 1.060.411.449,00 | 0,01% |
| Trabalho Acrescido E Chamadas Do Pessoal Médico | 6.780.085.842,00 | 0,07% |
| Subsídio De Exame | 6.111.159.032,00 | 0,06% |
| Subsídio De Instalação E Reinstalação | 3.215.461.504,00 | 0,03% |
| Outras Remunerações Variáveis Do Pessoal Civil | 5.346.452.735,00 | 0,06% |
| Despesas Com O Pessoal Militar | 317.630.651.129,00 | 3,28% |
| Vencimentos E Remunerações Permanentes Do Pessoal Militar | 298.090.034.256,00 | 3,08% |
| Vencimentos Do Pessoal Militar | 214.156.512.734,00 | 2,21% |
| Subsídios Do Pessoal Militar | 59.481.636.275,00 | 0,61% |
| Décimo Terceiro Mês Do Pessoal Militar | 20.526.212.415,00 | 0,21% |
| Outros Vencimentos E Remun. Permanentes Do Pessoal Militar | 3.925.672.832,00 | 0,04% |
| Remunerações Variáveis Ou Eventuais Do Pessoal Militar | 19.540.616.873,00 | 0,20% |
| Despesas Com O Pessoal Paramilitar | 341.636.633.375,00 | 3,53% |
| Vencimentos E Remun. Permanentes Do Pessoal Paramilitar | 341.571.836.898,00 | 3,53% |
| Vencimentos Do Pessoal Paramilitar | 222.701.125.686,00 | 2,30% |
| Subsídios Do Pessoal Paramilitar | 100.467.760.201,00 | 1,04% |
| Décimo Terceiro Mês Do Pessoal Paramilitar | 18.402.951.011,00 | 0,19% |
| Remunerações Variáv. Ou Eventuais Do Pessoal Paramilitar | 64.796.477,00 | 0,00% |
| Contribuições Do Empregador | 102.885.225.834,00 | 1,06% |
| Contribuições Do Empregador Para A Segurança Social | 88.340.612.650,00 | 0,91% |
| Outras Contribuições Do Empregador | 14.544.613.184,00 | 0,15% |
| Despesas Em Bens E Serviços | 851.977.657.608,00 | 8,80% |
| Bens | 333.478.281.379,00 | 3,44% |
| Materiais De Consumo | 293.372.866.968,00 | 3,03% |
| Combustíveis E Lubrificantes | 24.245.616.122,00 | 0,25% |
| Viveres E Géneros Alimentícios | 94.932.267.637,00 | 0,98% |
| Material De Consumo Corrente Especializado | 101.379.741.908,00 | 1,05% |
| Outros Materiais De Consumo Corrente | 72.815.241.301,00 | 0,75% |
| Materiais E Utensílios Duradouros | 40.105.414.411,00 | 0,41% |
| Materiais E Utensílios Duradouros De Especialidade | 30.568.094.853,00 | 0,32% |
| Outros Materiais E Utensílios Duradouros | 9.537.319.558,00 | 0,10% |
| Serviços | 518.499.376.229,00 | 5,35% |
| Serviços De Terceiros | 189.861.091.994,00 | 1,96% |
| Serviços De Telecomunicação | 16.303.126.681,00 | 0,17% |
| Serviços De Saúde | 32.992.880.209,00 | 0,34% |
| Serviços De Ensino E Formação | 42.080.772.480,00 | 0,43% |
| Serviços De Água E Electricidade | 7.508.240.318,00 | 0,08% |
| Serviço De Hospedagem E Alimentação | 5.558.653.148,00 | 0,06% |



RESUMO DA DESPESA POR NATUREZA ECONÓMICA

| Natureza | Valor | % |
|---|-----------------------------|---------------|
| Serviços De Estudo, Fiscalização E Consultoria | 74.887.583.663,00 | 0,77% |
| Serviço De Protecção E Vigilância | 10.529.835.495,00 | 0,11% |
| Outros Serviços De Terceiros | 328.638.284.235,00 | 3,39% |
| Seguros | 6.969.048.409,00 | 0,07% |
| Serviços Bancários | 6.276.879.314,00 | 0,06% |
| Serviços De Processamento De Dados | 8.521.065.185,00 | 0,09% |
| Serviços De Limpeza E Saneamento | 44.510.741.568,00 | 0,46% |
| Serviços De Manutenção E Conservação | 64.794.668.578,00 | 0,67% |
| Encargos Com Viagens Em Serviços E Transportação | 39.890.877.777,00 | 0,41% |
| Bilhetes De Passagem | 14.335.932.908,00 | 0,15% |
| Subsídios De Deslocação | 18.847.892.366,00 | 0,19% |
| Serviços De Transportação De Pessoas E Bens | 6.707.052.503,00 | 0,07% |
| Encargos Aduaneiros E Portuários | 4.136.214.637,00 | 0,04% |
| Rendas De Imoveis | 17.683.986.524,00 | 0,18% |
| Outros Serviços | 135.854.802.243,00 | 1,40% |
| Juros | 968.397.258.931,00 | 10,00% |
| Juros Da Dívida Interna | 451.326.417.873,00 | 4,66% |
| Juros Da Dívida Externa | 517.070.841.058,00 | 5,34% |
| Subsídios E Transferências Correntes | 600.080.802.204,00 | 6,20% |
| Subsídios | 224.952.436.513,00 | 2,32% |
| Subsídios A Emp. Públicas Não Financeiras | 212.633.342.278,00 | 2,20% |
| Subsídio A Preços | 187.273.694.320,00 | 1,93% |
| Subsídio Para Cobertura De Custos Operacionais | 25.359.647.958,00 | 0,26% |
| Subsídio P/Cobertura De Custos Com Pessoal | 6.936.996.768,00 | 0,07% |
| Subsídio P/Cobertura De Outros Custos Operacionais | 18.422.651.190,00 | 0,19% |
| Subsídios A Instituições Financeiras | 12.319.094.235,00 | 0,13% |
| Subsídio P/ Cobertura De Custos Com Pessoal | 12.006.855.955,00 | 0,12% |
| Subsídio P/Cobert.De Outros Custos Operacionais | 312.238.280,00 | 0,00% |
| Transferências Correntes | 375.128.365.691,00 | 3,87% |
| Transferências P/Instituições Sem Fins Lucrativos | 14.471.502.235,00 | 0,15% |
| Transferências Correntes Para Famílias | 350.641.273.988,00 | 3,62% |
| Pensão De Reforma | 205.644.949.067,00 | 2,12% |
| Abono De Família | 2.121.253.924,00 | 0,02% |
| Bolsas De Estudos | 38.101.458.812,00 | 0,39% |
| Subsídios As Autoridades Tradicionais | 11.769.860.814,00 | 0,12% |
| Pensão Dos Antigos Combatentes | 42.994.324.571,00 | 0,44% |
| Outras Transferências Correntes Para Famílias | 50.009.426.800,00 | 0,52% |
| Transferências Correntes Para O Exterior | 10.015.589.468,00 | 0,10% |
| Transf.Correntes P/Governos E Org.Internacionais | 8.793.083.624,00 | 0,09% |
| Outras Transferências Correntes Para O Exterior | 1.222.505.844,00 | 0,01% |
| Despesas De Capital | 5.455.385.408.849,00 | 56,32% |
| Investimentos | 972.405.743.551,00 | 10,04% |
| Aquisição De Bens De Capital Fixo | 971.815.439.828,00 | 10,03% |
| Construção De Imóveis | 94.012.403.548,00 | 0,97% |
| Construção De Infra-Estruturas E Instalações | 615.316.214.552,00 | 6,35% |
| Meios E Equipamentos De Transporte | 45.988.974.535,00 | 0,47% |
| Equipamentos De Processamento De Dados | 26.476.381.775,00 | 0,27% |
| Aquisição De Imoveis | 15.589.725.072,00 | 0,16% |
| Aquisição De Mobiliário | 14.653.447.874,00 | 0,15% |

**RESUMO DA DESPESA POR NATUREZA ECONÓMICA**

| Natureza | Valor | % |
|---|-----------------------------|---------------|
| Aquisição De Máquinas, Equip.E Ferramentas | 9.834.913.570,00 | 0,10% |
| Obras De Reab.De Imóveis, Infra-Estrut.E Instalações | 121.892.674.237,00 | 1,26% |
| Outros Bens De Capital Fixo | 28.050.704.665,00 | 0,29% |
| Compra De Activos Intangíveis | 590.303.723,00 | 0,01% |
| Transferencias De Capital | 101.597.820.915,00 | 1,05% |
| Transferências De Capital Internas | 101.597.820.915,00 | 1,05% |
| Transf. De Capital Para Instituições Financeiras | 1.228.919.017,00 | 0,01% |
| Transferências De Capital Para Outras Empresas | 45.000.000.000,00 | 0,46% |
| Outras Transferências De Capital | 55.368.901.898,00 | 0,57% |
| Despesas De Capital Financeiro | 4.374.976.689.822,00 | 45,17% |
| Aplicação Em Activos Financeiros | 221.797.003.482,00 | 2,29% |
| Aumento De Participação E Outras Aplicações Financeiras | 221.797.003.482,00 | 2,29% |
| Amortização De Passivos Financeiros | 4.153.179.686.340,00 | 42,88% |
| Amortização Da Dívida | 4.104.644.949.840,00 | 42,38% |
| Amortização Da Dívida Interna | 2.710.490.181.680,00 | 27,98% |
| Amort Da Dívida A Instituições Financeiras | 1.993.995.548.817,00 | 20,59% |
| Amortiz.Da Dívida A Out. Entidades E Inst.Internas | 716.494.632.863,00 | 7,40% |
| Amortização Da Dívida Externa | 1.394.154.768.160,00 | 14,39% |
| Amortiz.Dívida A Out.Entidades/Instituições Externas | 1.394.154.768.160,00 | 14,39% |
| Amortização De Outros Passivos Financeiros | 48.534.736.500,00 | 0,50% |
| Outros Passivos Financeiros | 48.534.736.500,00 | 0,50% |
| Outras Despesas De Capital | 6.405.154.561,00 | 0,07% |
| Reservas | 120.000.000.000,00 | 1,24% |
| Reserva Orçamental | 120.000.000.000,00 | 1,24% |

**RESUMO DA DESPESA POR PROGRAMA**

| Programa | Valor | % |
|--|-----------------------------|----------------|
| Total Geral: | 9.685.550.810.785,00 | 100,00% |
| Prog.Melh.Da Qualid.E Das Cap.Téc.E Infraest.Das F.Armadas | 68.780.570.653,00 | 0,71% |
| Programa De Qualidade Ambiental | 29.950.564.289,00 | 0,31% |
| Programa De Reforma Administrativa | 395.702.674,00 | 0,00% |
| Prog.De Reab.E Const.De Infra-Estrut.De Transp.Rodoviário | 161.727.189.571,00 | 1,67% |
| Programa De Diversificação Da Produção Nacional | 685.680.610,00 | 0,01% |
| Prog.De Prest. De Cuidados Primários E Assist. Hospitalar | 9.022.139.422,00 | 0,09% |
| Programa De Desenv. Do Ensino Primário E Secundário | 35.018.902.640,00 | 0,36% |
| Programa De Apoio Social | 3.855.153.026,00 | 0,04% |
| Actividade Permanente | 2.893.487.533.458,00 | 29,87% |
| Prog.De Melhoría Do Serv.Público De Comunicação Social | 57.961.111,00 | 0,00% |
| Programa De Maximização Dos Serviços De Justiça | 21.862.686.940,00 | 0,23% |
| Programa De Prom., Fomento E Desenv. Da Activ. Económica | 234.016.225.342,00 | 2,42% |
| Programa De Desenvolvimento E Promoção Do Desporto | 5.319.503.050,00 | 0,05% |
| Programa De Apoio A Processos Eleitorais | 394.246.139,00 | 0,00% |
| Prog.De Exp.Da Capacid.De Prod.E Trans.De Energia Eléctrica | 142.056.559.400,00 | 1,47% |
| Programa De Capacitação Institucional | 13.878.499.078,00 | 0,14% |
| Prog.De Reab.E Exp.Dos Sist.Urbanos De Água E Saneamento | 149.764.024.791,00 | 1,55% |
| Prog.De Prom.Do Emp.Cap.E Valoriz.Dos Rec. Humanos Nacionais | 127.837.187,00 | 0,00% |
| Programa De Alarg.Da Rede De Equip.Sociais E Infraestruturas | 1.034.130.684,00 | 0,01% |
| Prog.Nac.De Const.De Infraest.Administrativas E Autárquicas | 7.199.628.015,00 | 0,07% |
| Programa De Reab.E Cont.De Infraest.De Telecomunicações | 5.175.583.016,00 | 0,05% |
| Programa De Modernização Das Finanças Públicas | 6.778.341.944,00 | 0,07% |
| Programa Nacional De Desminagem | 6.722.174.883,00 | 0,07% |
| Programa De Melhoría Da Qualidade Dos Serviços De Saúde | 22.780.215.257,00 | 0,24% |
| Programa De Combate Às Grandes Endemias | 38.291.186.183,00 | 0,40% |
| Programa De Melhoría Da Saúde Materno-Infantil | 7.320.165.855,00 | 0,08% |
| Programa De Reforma Educativa | 405.151.131,00 | 0,00% |
| Programa De Desenvolvimento Do Sistema De Ensino Especial | 199.398.483,00 | 0,00% |
| Programa De Promoção Do Programa De Habitação Social | 1.259.374.806,00 | 0,01% |
| Programa Água Para Todos | 10.456.081.296,00 | 0,11% |
| Prog. De Melhoría Do Sistema De Form. Técnico Profissional | 5.002.669.189,00 | 0,05% |
| Reservas | 140.000.000.000,00 | 1,45% |
| Programa De Melhoría Da Qualidade De Vida Da Juventude | 553.091.613,00 | 0,01% |
| Prog.De Reab.E Const..De Infraest.Marítimo-Portuárias | 6.479.062.468,00 | 0,07% |
| Prog.De Reab.E Construção De Infraestrut. Ferroviárias | 15.568.427.754,00 | 0,16% |
| Prog.De Melhoría Da Oper.Da Exp.Dos Recurs.Pesqueiros | 346.237.098,00 | 0,00% |
| Programa De Geodesia E Cartografia | 283.072.765,00 | 0,00% |
| Programa De Apoio As Vítimas Da Violência | 95.962.330,00 | 0,00% |
| Prog.De Apoio As Questões Do Género E Prom.Da Mulher | 117.761.833,00 | 0,00% |
| Programa De Promoção Da Mulher Rural | 133.619.253,00 | 0,00% |
| Programa De Melhoría Da Qualidade Do Ensino Superior | 6.235.825.717,00 | 0,06% |
| Programa De Alfabetização | 10.161.074.682,00 | 0,10% |
| Prog.Estrat.De Interv.Na Moder.Dos Reg.E Do Notar.De Angola | 3.197.884.437,00 | 0,03% |
| Prog.De Atribuição De Bolsas De Estudo Internas E Externas | 33.456.456.357,00 | 0,35% |
| Prog.De Recup.E Moderniz.De Infraest.Aer.E Do Transp.Aéreo | 16.264.940.630,00 | 0,17% |
| Programa De Implantação Do Sistema Nacional De Museus | 268.000.000,00 | 0,00% |

**RESUMO DA DESPESA POR PROGRAMA**

| Programa | Valor | % |
|--|-------------------|----------|
| Programa Nova Rede Comercial | 60.334.932,00 | 0,00% |
| Programa De Investigação E Desenvolvimento Tecnológico | 2.548.914.660,00 | 0,03% |
| Programa De Apoio E Fomento Da Produção Animal | 1.694.025.481,00 | 0,02% |
| Programa Participativo De Gestao Ambiental | 1.691.856.914,00 | 0,02% |
| Programa De Construção E Reab.De Perímetros Irrigados | 791.588.562,00 | 0,01% |
| Programa De Recuperação Das Infraestruturas Geológicas | 73.162.590,00 | 0,00% |
| Prog.De Reab.E Amp.Das Redes De Distrib.De Energ.Eléctrica | 73.507.073.366,00 | 0,76% |
| Prog.De Reab.E Dotação De Infraestrut.Do Ensino Superior | 1.321.425.090,00 | 0,01% |
| Prog.De Gestão Sustentável Dos Rec. Naturais | 512.639.680,00 | 0,01% |
| Prog.De Implem.Do Sistem.Nac.De Ciência Tecnol.E Inovação | 212.342.099,00 | 0,00% |
| Programa De Divulg.E Promoção Do Potencial Turístico | 41.845.034,00 | 0,00% |
| Programa De Ordenamento Do Território E Urbanismo | 19.652.068.148,00 | 0,20% |
| Prog.De Apoio Às Inst.De Acolhim.De Crianças E Pes. Idosas | 848.014.778,00 | 0,01% |
| Prog.De Valoriz.Da Família E Aum.Das Compet.Familiares | 88.531.509,00 | 0,00% |
| Prog.De Desen.Da Act.Com.E Das Infraest.Comerciais Básicas | 1.377.440.488,00 | 0,01% |
| Programa Nacional De Electrificação | 41.719.240,00 | 0,00% |
| Programa Integrado De Desen.Rural E Combate A Pobreza | 88.338.422.628,00 | 0,91% |
| Programa Angola Investe | 17.278.329.180,00 | 0,18% |
| Programa De Reversão Da Economia Informal | 3.929.762.126,00 | 0,04% |
| Programa De Combate A Criminalidade | 327.244.565,00 | 0,00% |
| Prog.De Des.E Estrut.Da Form.De Prof.E De Esp.Em Educação | 106.388.838,00 | 0,00% |
| Prog.De Melhor.Dos Rec.Hum.Mat.E Fin.Do Subs.Do Ens.Superior | 852.226.564,00 | 0,01% |
| Prog.De Melhor.Do Sist.De Form.Téc.E Profis.E Do Emprego | 323.550.987,00 | 0,00% |
| Programa De Incentivo Ao Empreendedorismo | 3.307.961.345,00 | 0,03% |
| Programa De Prestação De Cuidados De Saúde | 206.908.580,00 | 0,00% |
| Programa De Gestão E Ampliação Da Rede Sanitária | 3.511.342.991,00 | 0,04% |
| Prog.De Des.Do Sect.Farmacêutico E De Gest.De Disp.Médicos | 7.683.522.213,00 | 0,08% |
| Prog.De Gest.E Des.Do Aprovis.E Logística Do Sec.Da Saúde | 2.000.413.646,00 | 0,02% |
| Prog.De Valoriz.Da Família E Melhor.Das Suas Cond.De Vida | 1.252.421.022,00 | 0,01% |
| Programa De Apoio A Actividade Económica Da Mulher Rural | 59.413.148,00 | 0,00% |
| Programa De Estrut.Económica E Produtiva Das Comunid.Rurais | 67.165.749,00 | 0,00% |
| Programa De Desenvolvimento Comunitário | 2.032.126.271,00 | 0,02% |
| Prog.De Melh.Das Cond.De Vida Dos Ex-Militares E S/Famílias | 2.594.817.879,00 | 0,03% |
| Prog.De Reint.Sócio-Econ.Dos Ant.Combatentes E V.De Guerra | 500.000.000,00 | 0,01% |
| Programa De Valorização E Protecção Social Do Idoso | 14.659.593.092,00 | 0,15% |
| Prog. De Protecção E Promoção Dos Direitos Da Criança | 533.262.419,00 | 0,01% |
| Prog.De Prom.Do Acesso Ao Ens.E Uso Das Líng.Nacionais | 96.019.921,00 | 0,00% |
| Programa De Implantação Do Sistema De Centros Culturais | 1.191.187.986,00 | 0,01% |
| Programa De Implantação Do Sistema De Bibliotecas | 162.239.506,00 | 0,00% |
| Prog.De Implant.Do Sist.Nac.De Program.Culturais Municipais | 568.949.179,00 | 0,01% |
| Prog.De Promoção Da Investigação No Domínio Da Cultura | 1.546.771.549,00 | 0,02% |
| Programa De Fomento Da Actividade Produtiva Agrícola | 5.603.562.277,00 | 0,06% |
| Programa De Desenvolvimento Da Agricultura Familiar | 4.663.049.600,00 | 0,05% |
| Programa De Desenvolvimento Da Agricultura Comercial | 17.120.458.436,00 | 0,18% |
| Programa De Saúde Pública Veterinária | 985.804.547,00 | 0,01% |
| Programa De Apoio À Pesca Artesanal | 36.891.108,00 | 0,00% |
| Prog.De Melh.Do Proc.Dist.E Comer.Da Pesca E Do Sal Iodizado | 113.582.701,00 | 0,00% |

**RESUMO DA DESPESA POR PROGRAMA**

| Programa | Valor | % |
|--|----------------------|----------|
| Programa De Desenvolvimento Da Aquicultura | 154.731.125,00 | 0,00% |
| Programa De Sustentabilidade Da Produção Petrolífera | 259.767.549,00 | 0,00% |
| Programa De Elaboração Do Plano Nacional De Geologia | 10.974.159.426,00 | 0,11% |
| Programa De Apoio Ao Desenv.Da Indústria Transformadora | 3.692.994.831,00 | 0,04% |
| Prog.De Fomento Da Activ.Produtiva Da Industr.Transformadora | 354.156.840,00 | 0,00% |
| Prog.De Formação De Profissionais P/O Sector Turístico | 101.610.779,00 | 0,00% |
| Programa De Apoio Ao Desen.Da Actividade Turística | 8.449.942.079,00 | 0,09% |
| Programa De Educação E Capacitação P/Gestão Ambiental | 3.310.793.952,00 | 0,03% |
| Prog.De Conserv.Da Biodiversidade E Áreas De Conservação | 82.399.975,00 | 0,00% |
| Programa De Investimento Em Infraestruturas Integradas | 3.913.630.625,00 | 0,04% |
| Programa.De Const.De Equipam.Sociais E Edifícios Públicos | 48.754.740.010,00 | 0,50% |
| Prog.Melh.Do Niv.Técnico Da Mão-De-Obra Lig.A Const.Civil | 185.175.820,00 | 0,00% |
| Prog.De Cadast.E Recadast.Do Patrim.Habitacional Do Estado | 47.742.525,00 | 0,00% |
| Programa De Promoção Do Acesso Ao Direito E A Justiça | 728.581.776,00 | 0,01% |
| Programa De Facilitação Do Acesso Ao Credito | 44.570.242,00 | 0,00% |
| Prog.De Apoio As G.Émpresas E S/Ins.Em Clusters Empresariais | 16.722.505.844,00 | 0,17% |
| Programa De Consolidação Do Sistema Nac.De Planeamento | 5.999.297.263,00 | 0,06% |
| Prog.De Gestão E Valoriz.Dos Rec.Humanos Na Admin.Publica | 1.102.884.575,00 | 0,01% |
| Prog.De Reforço E Alarg.Das Relações Bil.E Multilaterais | 254.255.462,00 | 0,00% |
| Dívida Publica | 5.121.576.945.271,00 | 52,88% |
| Prog.De Reab.E Const. Das Infraestrutras Económ.Básicas | 56.189.008.578,00 | 0,58% |
| Programa De Reordenamento Dos Transportes Rodoviários | 348.046.554,00 | 0,00% |

**RESUMO DA DESPESA POR LOCAL**

| Província | Valor | % |
|---------------------|-----------------------------|----------------|
| Total Geral: | 9.685.550.810.785,00 | 100,00% |
| Bengo | 47.171.403.663,00 | 0,49% |
| Benguela | 100.381.947.479,00 | 1,04% |
| Bié | 71.248.857.679,00 | 0,74% |
| Cabinda | 66.622.719.871,00 | 0,69% |
| Quando Cubango | 43.790.333.529,00 | 0,45% |
| Cuanza-Norte | 69.189.662.017,00 | 0,71% |
| Cuanza-Sul | 78.221.794.514,00 | 0,81% |
| Cunene | 37.197.025.078,00 | 0,38% |
| Dívida Pública | 5.121.576.945.271,00 | 52,88% |
| Estrutura Central | 2.975.626.008.227,00 | 30,72% |
| Exterior | 29.605.737.539,00 | 0,31% |
| Huambo | 102.248.347.434,00 | 1,06% |
| Huíla | 84.495.242.832,00 | 0,87% |
| Luanda | 423.934.366.012,00 | 4,38% |
| Lunda-Norte | 55.063.260.265,00 | 0,57% |
| Lunda-Sul | 33.207.589.920,00 | 0,34% |
| Malanje | 100.039.239.632,00 | 1,03% |
| Moxico | 57.010.240.505,00 | 0,59% |
| Namibe | 44.123.633.690,00 | 0,46% |
| Uíge | 62.097.731.552,00 | 0,64% |
| Zaire | 82.698.724.076,00 | 0,85% |