



**LEI QUE APROVA O ORÇAMENTO GERAL DO ESTADO  
PARA O EXERCÍCIO ECONÓMICO DE 2017**



## ASSEMBLEIA NACIONAL

Lei n.º \_\_\_\_\_/2016

de \_\_\_\_\_ de \_\_\_\_\_

O Orçamento Geral do Estado é o principal instrumento da política económica e financeira do Estado Angolano que, expresso em termos de valores, para um período de tempo definido, demonstra o plano de acções a realizar e determina as fontes de financiamento;

O Orçamento Geral do Estado para o Exercício Económico de 2017 é elaborado e aprovado nos termos **das disposições combinadas** do artigo 104.º da Constituição da República de Angola e da Lei n.º 15/10, de 14 de Julho, Lei do Orçamento Geral do Estado;

A Assembleia Nacional aprova, por mandato do povo, nos termos das disposições combinadas da alínea e) do artigo 161.º e da alínea d) do n.º 2 do artigo 166.º, ambos da Constituição da República de Angola, a seguinte:

**LEI QUE APROVA O ORÇAMENTO GERAL DO ESTADO  
PARA O EXERCÍCIO ECONÓMICO DE 2017**

**CAPÍTULO I  
CONSTITUIÇÃO DO ORÇAMENTO**

**Artigo 1.º  
(Composição do orçamento)**

1. A presente Lei aprova a estimativa da receita e a fixação da despesa do Orçamento Geral do Estado para o exercício económico de 2017, doravante designado abreviadamente por OGE /2017.
2. O OGE /2017 comporta receitas estimadas em KZ: 7.390.046.964.055,00 (sete triliões, trezentos e noventa biliões, quarenta e seis milhões, novecentos e sessenta e quatro mil, e cinquenta e cinco Kwanzas) e despesas fixadas em igual montante para o mesmo período.
3. O OGE/2017 integra os orçamentos dos órgãos da Administração Central e Local do Estado, dos Institutos Públicos, dos Serviços e Fundos Autónomos, da Segurança Social e dos subsídios e transferências a realizar para as Empresas Públicas e para as Instituições de Utilidade Pública.
4. O Presidente da República, enquanto Titular do Poder Executivo, é autorizado a cobrar os impostos, as taxas e as contribuições previstas nos códigos e demais legislação em vigor, durante o exercício económico de 2017, devendo adoptar os mecanismos necessários para a efectiva cobrança dos referidos tributos.
5. As receitas provenientes de doações em espécie e em bens e serviços integram obrigatoriamente o OGE/ 2017.

**Artigo 2.º**  
**(Peças integrantes)**

Integram o Orçamento Geral do Estado para o exercício económico de 2017, os quadros orçamentais seguintes:

- a) Resumo da Receita por Natureza Económica;
- b) Resumo da Receita por Fonte de Recursos;
- c) Resumo da Despesa por Natureza Económica;
- d) Resumo da Despesa por Função;
- e) Resumo da Despesa por Local;
- f) Resumo da Despesa por Programa; e
- g) Dotações Orçamentais por Órgãos.

**CAPÍTULO II**  
**AJUSTES ORÇAMENTAIS**

**Artigo 3.º**  
**(Regras básicas)**

Para a execução do OGE/2017 o Presidente da República, enquanto Titular do Poder Executivo, é autorizado a:

- a) Fixar o limite anual de cabimentação da despesa com os projectos de investimentos públicos, com base na Programação Financeira;
- b) Fixar o limite trimestral de cabimentação da despesa, com base na previsão de receitas da Programação Financeira;
- c) Proceder aos ajustes, sempre que necessário, nos valores inseridos nas peças constantes do artigo 2.º da presente lei, com vista à plena execução **dos princípios** orçamentais, mormente **da** unicidade e **da** universalidade;

- d) Ajustar o orçamento para suplementar despesas autorizadas, quando ocorrer variações de receitas, por alteração da taxa de câmbio utilizada;
- e) Inscrever novos projectos do Programa de Investimentos Públicos de significativa importância para o alcance dos objectivos do Plano Nacional de Desenvolvimento 2013-2017, com fonte de financiamento assegurada;
- f) Ajustar o orçamento para suplementar despesas necessárias para a utilização de desembolsos correspondentes;
- e
- g) Ajustar o orçamento para suplementar despesas necessárias para a utilização de desembolsos correspondentes a doações não previstas ou a um aumento da receita tributária petrolífera.

### **CAPÍTULO III**

#### **OPERAÇÕES DE CRÉDITO**

##### **Artigo 4.º (Financiamento)**

1. O Presidente da República, enquanto Titular do Poder Executivo, é autorizado a:
  - a) Contrair empréstimos e a realizar outras operações de crédito no mercado interno e externo, para fazer face às necessidades de financiamento decorrentes dos investimentos públicos e da amortização da dívida pública, previstos no OGE/ 2017; e
  - b) Emitir títulos do tesouro nacional e a contrair empréstimos internos de instituições financeiras, para socorrer as necessidades de tesouraria, de acordo com os montantes a propôr pelo Ministro das Finanças, a reembolsar durante o exercício económico.

2. Os encargos a assumir com os empréstimos referidos na alínea b) no número anterior, não podem ser mais gravosos do que os praticados no mercado, em matéria de prazos, de taxas de juro e demais custos.

**Artigo 5.º**  
**(Gestão da dívida pública)**

O Presidente da República, enquanto Titular do Poder Executivo, deve tomar as medidas adequadas à eficiente gestão da dívida pública, ficando, para o efeito, autorizado a adoptar medidas conducentes a:

- a) Reforçar as dotações orçamentais para amortização do capital e juros, caso seja necessário;
- b) Pagar antecipadamente, total ou parcialmente, a dívida já contraída, sempre que os benefícios os justifiquem;
- c) Contratar novas operações destinadas ao pagamento antecipado ou à transferência das responsabilidades da dívida, sempre que os benefícios os justifiquem; e
- d) Renegociar as condições da dívida com garantias reais, para possibilitar uma reprogramação do serviço da dívida com prestações fixas e a rentabilização das garantias afectas.

**Artigo 6.º**  
**(Garantias do Estado)**

1. O Presidente da República, enquanto Titular do Poder Executivo, tem competências para conceder garantias do Estado a operadores económicos nacionais, para projectos de média ou grande dimensão, no âmbito do programa de diversificação da economia nacional.
2. O limite para a concessão de garantias pelo Estado é fixado em KZ425.000.000.000,00 (Quatrocentos e vinte e cinco biliões de Kwanzas).

## **CAPÍTULO IV**

### **CONSIGNAÇÃO DE RECEITAS**

#### **Artigo 7.º**

##### **(Reserva financeira estratégica Petrolífera para infraestruturas de base)**

1. Parte da receita resultante dos direitos patrimoniais do Estado nas concessões petrolíferas constitui fonte de financiamento da Reserva Financeira Estratégica Petrolífera para Infraestruturas de Base.
2. A gestão da Reserva Financeira Estratégica para Infraestruturas de Base, compete ao Presidente da República, enquanto Titular do Poder Executivo.
3. Os projectos de Infraestruturas de Base que integram o Programa de Investimentos Públicos inscritos no Orçamento Geral do Estado/2017 podem ser pagos pela reserva a que se refere os números anteriores.

#### **Artigo 8.º**

##### **(Afectação de receitas fiscais referentes à exploração petrolífera)**

1. As receitas fiscais referentes à exploração petrolífera realizada na Província de Cabinda, no valor de KZ14.214.181.102,00 (Catorze Biliões, Duzentos e Catorze Milhões, Cento e Oitenta e um Mil e Cento e Dois Kwanzas), são afectadas à referida Província, para financiar o orçamento do Governo Provincial e das Administrações Municipais, para o exercício económico de 2017.
2. As receitas fiscais referentes à exploração petrolífera realizada na Província do Zaire no valor de KZ12.721.797.361,00 (Doze Biliões, Setecentos e Vinte e Um Milhões, Setecentos e Noventa e Sete Mil e Trezentos e Sessenta e Um Kwanzas), são afectadas à referida Província, para financiar o orçamento do

Governo Provincial e das Administrações Municipais, para o exercício económico de 2017.

3. As quotas financeiras das receitas fiscais referidas nos números anteriores são disponibilizadas de forma duodecimal e, assim, inscritas nos respectivos Planos de Caixa pelo Ministério das Finanças.
4. É fixada em 7% a retenção da Concessionária Nacional SONANGOL-E.P., prevista no n.º 2 do artigo 54.º da Lei n.º 13/04, de 24 de Dezembro - Lei sobre a Tributação das Actividades Petrolíferas, para fazer face às despesas com a supervisão e controlo das suas associadas e das operações petrolíferas, para o ano de 2017.
5. A retenção prevista no número anterior é calculada com base no preço de referência fiscal do OGE/ 2017, fixado no n.º 1 do artigo 11.º da presente Lei.

## **CAPÍTULO V**

### **DISCIPLINA ORÇAMENTAL**

#### **Artigo 9.º**

##### **(Execução orçamental)**

1. Os órgãos da Administração Central e Local do Estado, incluindo os órgãos de soberania, devem observar rigorosamente os critérios de gestão em vigor, para que seja assegurada, cada vez mais, a racional aplicação dos recursos públicos disponíveis, de forma a permitir uma melhor satisfação das necessidades colectivas.
2. Nenhuma despesa pode ser autorizada ou paga sem que, cumulativamente:
  - a) O factor gerador da obrigação de despesa respeite as normas legais aplicáveis; e



- b) A despesa disponha de inscrição orçamental, tenha cabimento na programação financeira, esteja adequadamente classificada e satisfaça os princípios da economia, da eficiência e da eficácia.
3. É vedada a realização de despesas, o início de obras, a celebração de quaisquer contratos ou a aquisição de bens sem prévia cabimentação, observando o limite para cabimentação estabelecido na programação financeira ou em montante que exceda o limite dos créditos orçamentais autorizados.
  4. Na execução do Orçamento Geral do Estado durante o ano fiscal de 2017, com vista a prevenir eventuais comportamentos insuficientes da arrecadação de receitas, o Presidente da República, enquanto Titular do Poder Executivo, é autorizado a cativar até 100% das dotações orçamentais de determinados projectos do Programa de Investimentos Públicos e das despesas de apoio ao desenvolvimento.
  5. Não é permitida a aprovação de quaisquer regimes remuneratórios indexados à moeda externa.
  6. Não é permitida a realização de despesas variáveis com valores indexados à moeda externa.
  7. Qualquer encargo em moeda externa apenas pode ser assumido, desde que o mesmo tenha como base contrato celebrado com entidade não residente cambial ou contrato resultante de concurso público internacional ou decisão do Presidente da República, enquanto Titular do Poder Executivo.
  8. Os fornecedores de bens ou prestadores de serviços devem exigir, dos respectivos ordenadores da despesa, a competente via da nota de cabimentação da despesa.
  9. O incumprimento do disposto nos números 2, 3, 5, 6, 7 e 8 do presente artigo, não vincula o Estado à obrigação de pagamento.

10. A eventual necessidade de actualização do valor da despesa realizada é feita por aplicação da Unidade de Correção Fiscal (U.C.F.) que vigore no período em que se efectue o pagamento.
11. A admissão de novos funcionários para a Administração Central e Local do Estado deve ser feita nos termos dos Princípios Gerais sobre o Recrutamento e Selecção de Candidatos na Administração Pública e das Condições e Procedimentos de Elaboração, Gestão e Controlo dos Quadros de Pessoal da Administração Pública, aprovados pelos Decretos Presidenciais n.ºs 102/11 e 104/11, ambos de 23 de Maio.
12. No exercício económico de 2017, não são permitidas novas admissões que se consubstanciam num aumento da massa salarial da função pública, incluindo a celebração de contratos de trabalho por tempo determinado, podendo apenas ocorrer em casos devidamente justificados e aprovados pelo Presidente da República, enquanto Titular do Poder Executivo, sob proposta do Ministério das Finanças e por solicitação dos titulares dos sectores interessados.
13. São permitidas admissões de novos funcionários para a Administração Pública, para o preenchimento de vagas decorrentes de situações de reforma, de abandono, de demissão, de transferência, de morte ou de outras circunstâncias previstas no Decreto Presidencial n.º 104/11, de 23 de Maio.
14. Os processos de promoção dos funcionários públicos são apenas efectuados após a conclusão do processo de recadastramento **dos funcionários e agentes administrativos de cada órgãos da Administração Central ou Local do Estado e outros entes dependentes do Orçamento Geral do Estado** e de acordo com os seguintes requisitos:
  - a) Realização de concurso público de acesso/promoção;
  - b) Existência de dotação orçamental confirmada pelo Ministério das Finanças;
  - e

c) Existência de vaga no quadro de pessoal, **nos termos estabelecidos no número anterior.**

15. Durante o Exercício Económico de 2017 é vedado o processamento de horas extraordinárias, com excepção para o regime especial do sector da saúde.
16. Os órgãos da Administração Central e Local do Estado, através dos serviços de recursos humanos, devem gerir, de forma adequada, a base de dados para o processamento de salários do Sistema Integrado de Gestão Financeira do Estado (SIGFE), incorporando todas as decisões que alterem, nos termos da lei, a situação jurídica dos recursos humanos da função pública, nomeadamente a assiduidade, as licenças, as transferências, as comissões de serviço, **as promoções**, a exoneração, a demissão e a aposentação.
17. A contratação de pessoal ao abrigo do artigo 35.º do Decreto Legislativo Presidencial n.º 2/13, de 25 de Junho, que estabelece as regras de criação, estruturação e funcionamento dos Institutos Públicos, é realizada, desde que as receitas próprias estejam inscritas no orçamento e sejam capazes de cobrir, na totalidade, o pagamento dos salários.
18. As doações que sejam recebidas no decorrer do exercício económico, não previstas no OGE/2017, devem ser informadas ao Ministro das Finanças de modo a que sejam incorporadas no orçamento, com vista a garantir o princípio orçamental da universalidade.
19. As despesas especiais de segurança interna e externa de protecção do Estado, constantes do Orçamento Geral do Estado, estão sujeitas a um regime especial de execução e controlo orçamental, de acordo com o que venha a ser estabelecido pelo Presidente da República, enquanto Titular do Poder Executivo.
20. Os órgãos da Administração Central e Local do Estado devem enviar trimestralmente aos Ministérios das Finanças e do Planeamento os elementos

necessários à avaliação da execução das despesas incluídas no Programa de Investimentos Públicos.

21. A inobservância do disposto nos números anteriores do presente artigo faz incorrer os seus autores em responsabilidade administrativa, disciplinar, civil e criminal, nos termos da lei.

### **Artigo 10.º** **(Fiscalização preventiva)**

1. A fiscalização preventiva é exercida através do visto, da sua recusa, ou da declaração de conformidade, emitido pelo Tribunal de Contas.
2. O Presidente da República, enquanto Titular do Poder Executivo, deve submeter ao Tribunal de Contas, para efeitos de fiscalização preventiva, os contratos de qualquer natureza, de valor igual ou superior a KZ: 4.314.000.000,00 (quatro biliões e trezentos e catorze milhões de Kwanzas).
3. As Unidades Orçamentais dos Órgãos da Administração Central do Estado devem submeter ao Tribunal de Contas, para efeitos de fiscalização preventiva, os contratos de qualquer natureza, de valor igual, ou superior a KZ: 224.087.000,00 (duzentos e vinte e quatro milhões e oitenta e sete mil Kwanzas).
4. As Unidades Orçamentais dos Órgãos da Administração Local do Estado devem submeter ao Tribunal de Contas, para efeitos de fiscalização preventiva, os contratos de qualquer natureza, de valor igual ou superior a KZ: 143.800.000,00 (cento e quarenta e três milhões e oitocentos mil Kwanzas).
5. Os contratos que carecem de fiscalização preventiva, nos termos do presente artigo, entram em vigor após a obtenção do visto de conformidade do Tribunal de Contas ou, findo o prazo estabelecido no n.º 6 do artigo 8.º da Lei n.º 13/10, de 9 de Julho, Lei Orgânica e do Processo do Tribunal de Contas.

**Artigo 11.º**  
**(Receitas petrolíferas)**

1. A receita tributária petrolífera que venha a ser arrecadada em excesso sobre o preço médio de exportação do barril de petróleo bruto de USD 46,00 (Quarenta e Seis Dólares dos Estados Unidos da América), em decorrência de um preço efectivo superior aquele, é contabilizada em conta de Reserva do Tesouro Nacional.
2. O recurso aos fundos da Reserva do Tesouro Nacional constituídos nos termos do número anterior, para cobertura de despesas constantes do OGE 2017, fica condicionado, por razões justificadas, à autorização expressa do Presidente da República, enquanto Titular do Poder Executivo.

**Artigo 12.º**  
**(Despesas e fundos especiais)**

1. Ficam sujeitos a um regime especial e de cobertura, de execução e de prestação de contas, as despesas especiais, afectas aos órgãos de soberania e serviços públicos que realizam as funções de segurança interna e externa do Estado, integrados no Sistema Nacional de Segurança, em termos que assegure o carácter reservado ou secreto destas funções e o interesse público, com eficácia, prontidão e eficiência.
2. São inscritos no OGE/2017, créditos orçamentais que permitam a criação de Fundos Financeiros Especiais de Segurança, a funcionarem como reserva estratégica do Estado, para a execução das despesas referidas no número anterior.
3. A forma de utilização e de prestação de contas dos Fundos Financeiros Especiais de Segurança é regulamentada pelo Presidente da República, enquanto Titular do Poder Executivo.

**Artigo 13.º**  
**(Publicidade orçamental)**

1. O Ministério das Finanças deve dar publicidade, trimestralmente, do resultado da execução do OGE/2017.
2. As informações relativas a cada trimestre do exercício económico de 2017 devem ser publicitadas no prazo máximo de 60 (sessenta) dias após o encerramento do trimestre.

**Artigo 14.º**  
**(Balanço da Execução Orçamental)**

O Presidente da República, enquanto Titular do Poder Executivo, deve submeter à Assembleia Nacional, trimestralmente, o Balanço da Execução do Orçamento Geral do Estado de 2017, nos termos do disposto no n.º 3 do Artigo 63.º da Lei n.º 15/10, de 14 de Julho – Lei do Orçamento Geral do Estado.

**CAPÍTULO VI**  
**DISPOSIÇÕES FISCAIS**

**Artigo 15.º**  
**(Contribuição Especial sobre Operações Cambiais de Invisíveis Correntes)**

1. Para efeitos de execução do Orçamento Geral do Estado, para o Exercício Económico de 2017, mantém-se em vigor a Contribuição Especial sobre Operações Cambiais de Invisíveis Correntes, criada nos termos da Lei n.º 3/15, de 9 de Abril – Lei do Orçamento Geral do Estado revisto/2015 e ao abrigo do Código Geral Tributário, aprovado pela Lei n.º 21/14, de 22 de Outubro, cujo regime jurídico se estabelece nos números seguintes.

2. A Contribuição Especial sobre as Operações Cambiais de Invisíveis Correntes incide sobre as transferências efectuadas no âmbito dos contratos de prestação de serviços de assistência técnica estrangeira ou de gestão, regulados pelas disposições do regulamento sobre a contratação de prestação de serviços de assistência técnica ou de gestão, aprovado pelo Decreto Presidencial n.º 273/11, de 27 de Outubro.
3. Não estão sujeitos à Contribuição Especial sobre as Operações Cambiais de Invisíveis Correntes, as demais Operações Cambiais de Invisíveis Correntes reguladas pelo Decreto n.º 21/98, de 24 de Julho.
4. São sujeitos passivos da Contribuição Especial sobre Operações Cambiais de Invisíveis Correntes, as pessoas singulares ou colectivas de direito privado e as empresas públicas, com domicílio ou sede, direcção efectiva ou estabelecimento estável em território nacional, que requeiram junto de uma instituição financeira a realização de transferências para o pagamento dos contratos referidos no número anterior.
5. A obrigação tributária da Contribuição Especial sobre as Operações Cambiais de Invisíveis Correntes, considera-se constituída no momento anterior à realização da transferência.
6. A base de cálculo da Contribuição Especial sobre as Operações Cambiais de Invisíveis Correntes é o montante em moeda nacional, objecto da transferência, independentemente da taxa de câmbio utilizada.
7. A taxa de Contribuição Especial sobre as Operações Cambiais de Invisíveis Correntes é de 10% sobre o valor da transferência a efectuar.
8. A liquidação da contribuição Especial sobre as Operações Cambiais de Invisíveis Correntes é efectuada pelo sujeito passivo, nos serviços tributários competentes, antes do processamento, pelas instituições financeiras, da transferência sujeita à referida contribuição.

9. O sujeito passivo é responsável, também, pelo pagamento da Contribuição Especial sobre as Operações Cambiais de Invisíveis Correntes, que é efectuado mediante a apresentação do Documento de Liquidação de Impostos que discrimina o valor tributável.
10. À Administração Geral Tributária compete, com a colaboração do Banco Nacional de Angola, fiscalizar o pagamento e demais obrigações tributárias previstas no presente **artigo**.
11. As Instituições Financeiras só devem realizar as transferências, mediante certificação prévia do Documento de Arrecadação de Receitas (DAR), atestando o efectivo pagamento da Contribuição Especial a que estiver obrigado o sujeito passivo, sob pena de incorrerem em multa correspondente ao dobro do valor da Contribuição Especial devida, sem prejuízo de outras infracções estabelecidas no Código Geral Tributário.
12. Estão isentos da Contribuição Especial sobre as Operações de Invisíveis Correntes, quando esta constitua seu encargo, o Estado e quaisquer dos seus órgãos, estabelecimentos e organismos, ainda que personalizados, exceptuando as empresas públicas.
13. Estão, igualmente, isentos da Contribuição Especial sobre as Operações Cambiais de Invisíveis Correntes, excepto quando actuem no âmbito do desenvolvimento de actividades económicas de natureza empresarial ou comercial:
  - a) As instituições públicas de previdência e segurança social;
  - b) As associações de utilidade pública reconhecidas nos termos da lei; e
  - c) As instituições religiosas legalmente constituídas.
14. O Presidente da República, enquanto Titular do Poder Executivo, define os procedimentos e regulamentos necessários para a execução do regime jurídico da Contribuição Especial sobre as Operações de Invisíveis Correntes.



15. As reclamações, recursos, infracções e respectivas penalidades, bem como outros elementos não previstos no presente **artigo**, são regulados pelo Código Geral Tributário.

**Artigo 16.º**  
**(Política fiscal internacional)**

É concedida ao Presidente da República, enquanto Titular do Poder Executivo, autorização legislativa para proceder à adaptação e à harmonização da legislação interna, com vista a assegurar a racionalidade da recolha, do tratamento e da troca de informação no âmbito de políticas e acordos de cooperação sobre troca de informação, de acordo com as Linhas Gerais do Executivo para a Reforma Tributária e a Estratégia de Política Fiscal Internacional do Estado angolano, durante o exercício económico de 2017.

**CAPÍTULO VII**

**DISPOSIÇÕES FINAIS**

**Artigo 17.º**  
**(Revisão orçamental)**

Sob proposta fundamentada do Presidente da República, enquanto Titular do Poder Executivo, o Orçamento Geral do Estado/2017, pode ser objecto de revisão **nos termos da Constituição e da Lei.**

**Artigo 18.º**  
**(Dúvidas e omissões)**

As dúvidas e as omissões que se suscitarem da interpretação e da aplicação da presente lei são resolvidas pela Assembleia Nacional.

**Artigo 19.º**  
**(Revogação)**

É revogado o Decreto Legislativo Presidencial n.º1/16, de 24 de Fevereiro, que aprova o regime jurídico da contribuição especial sobre as operações bancária e toda a legislação que contraria o presente diploma.

**Artigo 20.º**  
**(Entrada em vigor)**

A presente lei entra em vigor a 1 de Janeiro de 2017.

Vista e aprovada pela Assembleia Nacional, em Luanda, aos 11 de Dezembro de 2016.

O Presidente da Assembleia Nacional, **Fernando da Piedade Dias dos Santos**

Promulgada aos \_\_\_\_\_ de Dezembro de 2016.

Publique-se.

O Presidente da República, **José Eduardo dos Santos**



MINISTÉRIO DAS  
**FINANÇAS**  
REPÚBLICA DE ANGOLA

# **Relatório de Fundamentação**

Proposta de Orçamento Geral do Estado (OGE)  
de 2017

22 de Dezembro de 2016

## ÍNDICE

SIGLAS e ABREVIATURAS .....	iii
SIMBOLOGIA .....	ii
I. INTRODUÇÃO .....	1
II. CONTEXTO ECONÓMICO INTERNACIONAL .....	7
Produto Mundial .....	7
Inflação .....	10
Mercado Petrolífero Mundial .....	11
Comércio Mundial .....	14
Taxas de Juro .....	16
III. DESEMPENHO RECENTE DA ECONOMIA NACIONAL .....	18
Sector Real da Economia .....	18
Desempenho dos Preços .....	21
Sector Externo .....	24
Mercados Financeiros .....	27
Mercado Cambial .....	27
Mercado Monetário .....	29
Sector Fiscal .....	32
IV. OBJECTIVOS NACIONAIS DE MÉDIO PRAZO E PROGRAMAS ESTRATÉGICOS .....	35
Objectivos Nacionais .....	35
Programas Estratégicos do Estado .....	36
Políticas Para o Sector Real da Economia .....	37
Políticas para o Sector Social .....	39
Política de Desenvolvimento Equilibrado do Território Nacional .....	42
Política de Defesa e Segurança Nacional .....	43

---

V.	QUADRO MACROECONÓMICO PARA 2017 .....	44
	Produto Interno Bruto.....	46
VI.	PROPOSTA DE ORÇAMENTO GERAL DO ESTADO PARA 2017 .....	48
	Fluxos Globais do Orçamento Geral do Estado.....	48
	Financiamento do Orçamento .....	50
	Leitura Funcional do OGE 2017 .....	51
	Leitura Territorial do OGE 2017 .....	53
VII.	MEDIDAS DE POLÍTICA ECONÓMICA PARA 2017 .....	55
VIII.	NOTAS FINAIS .....	60

## SIGLAS e ABREVIATURAS

AEL	Activos Externos Líquidos
AIL	Activos Internos Líquidos
BCE	Banco Central Europeu
BNA	Banco Nacional de Angola
BRICS	Brasil, Rússia, Índia, China e África do Sul
BUE	Balcão Único do Empreendedor
FMI	Fundo Monetário Internacional
G7	Grupo dos 7 países mais industrializados: Estados Unidos, Japão, Alemanha, Reino Unido, França, Itália e o Canadá
GERI	Gabinete de Estudos e Relações Internacionais
IDE	Investimento Directo Estrangeiro
INE	Instituto Nacional de Estatística
IPC	Índice de Preços ao Consumidor
Kz	Kwanzas
LIBOR	London Interbank Offered Rate
MINFIN	Ministério das Finanças
MPDT	Ministério do Planeamento e Desenvolvimento Territorial
M2	Massa Monetária
MPDT	Ministério do Planeamento e Desenvolvimento Territorial
ODM	Objectivos de Desenvolvimento do Milénio
OGE	Orçamento Geral do Estado
OMA	Operações de Mercado Aberto
OMC	Organização Mundial do Comércio
PAGEC	Programa de Apoio às Grandes Empresas e Sua Inserção em <i>Clusters</i> Empresariais
PED	País em Desenvolvimento
PERT	Projecto Executivo para a Reforma Tributária
PIB	Produto Interno Bruto
PIP	Programa de Investimento Público
PMA	Países Menos Avançados
PND	Plano Nacional de Desenvolvimento
PPC	Paridade do Poder de Compra
PROAPEN	Programas de Apoio ao Pequeno Negócio
RIL	Reservas Internacionais Líquidas
USD	Dólares dos Estados Unidos da América
WEO	<i>World Economic Outlook</i>
WTI	<i>West Texas Intermediate</i>

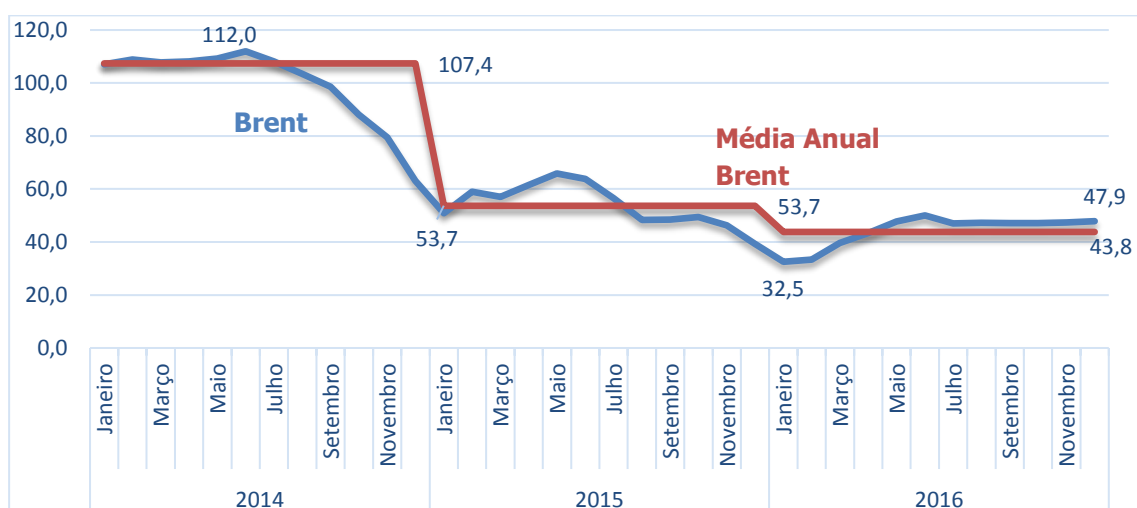
## **SIMBOLOGIA**

N.D Não disponível  
\* Previsões / Estimativas

## I. INTRODUÇÃO

1. O desempenho das grandes economias e as condições de oferta de petróleo mundial geraram expectativas negativas nos mercados, levando o preço do Brent para um dos seus ciclos negativos mais prolongados, com particular profundidade durante o I Trimestre de 2016. Porém, desde o segundo trimestre, verificou-se uma recuperação contínua desta matéria-prima, embora lenta, em resultado das incertezas quanto a evolução futura das condições de oferta e de procura, bem como da evolução geopolítica mundial. O gráfico abaixo mostra a evolução do preço do petróleo nos anos de 2014, 2015 e 2016.

Gráfico 1 - Preço Spot do Brent e Média Anual (Projeção Para o 3T de 2016)



Fonte: *Bloomberg, Setembro de 2016.*

2. As metas definidas pelo Executivo, para o Ano de 2016, consideraram, em grande medida, uma evolução positiva do preço do petróleo no período. No entanto, durante o I Semestre de 2016, o preço médio do petróleo situou-se em torno dos USD 37,50/Bbl, muito abaixo dos USD 45,00/Bbl previstos no OGE 2016 (inicial). Considerando a volatilidade que se registou ao longo daquele semestre, reestimou-se um preço médio do ano em torno dos USD 40,80/Bbl, o que implicou o ajustamento dos parâmetros orçamentais e uma actualização da programação macroeconómica.



3. Numa primeira fase, o sector fiscal teve que desempenhar um papel fundamental na minimização dos efeitos da crise actual, quer por via da garantia da disponibilidade de bens e serviços públicos básicos, quer por via da compensação da tendência de contracção do consumo das famílias e das empresas, bem como através da orientação da procura agregada para os sectores com maior potencial de efeito multiplicador sobre a actividade económica geral.
4. Para atingir esse objectivo, foi necessário reforçar a posição fiscal do Estado. Assim, foi adoptado um pacote de tributação especial, transitório, um programa de potenciação das receitas fiscais e um extenso programa de melhoria das despesas do Estado (onde destaca-se o Recadastramento do Pessoal e o ajustamento do preço de bens e serviços sujeitos à subsídição, considerando os seus efeitos sociais líquidos).
5. Paralelamente, e considerando os novos níveis estruturais de arrecadação de receitas de divisas, foi necessário proceder a um ajustamento fiscal ao longo do ano de 2016, por forma recalibrar as condições de procura e oferta interna e ao modelo operacional de intervenção no mercado cambial, tendo em vista, entre vários outros objectos, a garantia da solvabilidade externa do país.
6. Tanto em resultado do contexto de partida e de dinâmicas exógenas, quanto em resultado dos ajustamentos significativos, impostos à economia, iniciados em 2015, o ano de 2016 caracterizou-se por um conjunto de adversidades para os agentes económicos. Por via de um acompanhamento mais fino da evolução da situação e da pronta resposta através de políticas fiscais, monetárias, cambiais, institucionais e estruturais, foi possível registar melhorias significativas em alguns indicadores económicos ao longo do III Trimestre.
7. Entre as principais dinâmicas que definiram o contexto adverso enfrentado pelos agentes económicos ao longo de 2016, destacam-se:
  - Redução das receitas petrolíferas, como consequência da redução dos respectivos preços de exportação e do aumento do peso do *cost oil* nas receitas de vendas de cada barril.

- Redução dos influxos de divisas para a economia com efeitos sobre a capacidade de importação agregada de bens e serviços.
  - Reduzida liquidez nos mercados financeiros relevantes, com efeitos sobre as taxas de juro de mercado, sobre o serviço da dívida e sobre os níveis de investimento da economia.
  - Evolução da regulação bancária internacional a desfavor de mercados que se apresentem pouco evoluídos e sofisticados, com baixos níveis de aprofundamento, como o angolano.
8. A proposta do OGE 2017 fundamenta-se nos mais recentes desenvolvimentos do enquadramento internacional, na sua transmissão sobre os diferentes sectores da economia nacional e nos objectivos definidos nos documentos estratégicos preconizados pelo Executivo - entre os quais a aceleração do processo de estabilização, dinamização e sustentação da economia nacional.
9. Em termos específicos, a política orçamental pretenderá realizar os seguintes sete objectivos:
- ***Objectivo 1. Melhoria do impacto da política económica e social do Estado, por via de uma melhor estruturação das despesas e uma melhor coordenação entre as medidas sectoriais, locais e macro-fiscais.***
  - ***Objectivo 2. Melhoria da circulação mercantil, expansão da procura agregada orientada à produção interna e promoção das exportações.***
  - ***Objectivo 3. Geração de poupança para o financiamento dos investimentos geradores de crescimento sustentável.***
  - ***Objectivo 4. Remoção de constrangimentos às operações fundamentais das empresas, em particular das unidades agrícolas, e à aplicação económica dos recursos das famílias.***

- **Objectivo 5. Aumento da eficiência e da eficácia das instituições, por forma a garantir segurança comercial e a reduzir os custos de transacção das empresas, condições necessárias numa economia global e competitiva.**
  - **Objectivo 6. Reestruturação e Modernização do sistema financeiro que garanta estabilidade, eficiência e eficácia na sua actuação nos sectores e objectivos estratégicos criadores de valor na economia.**
  - **Objectivo 7. Estabilização e sustentação dos grandes agregados e equilíbrios macroeconómicos e sociais.**
10. O OGE 2017 contempla fluxos globais de Receita Fiscal de Kz 3 667,8 mil milhões, e de Despesas Fiscais fixadas em Kz 4 807,7 mil milhões (correspondendo a um aumento de 7,2%, relativamente as Despesas Fiscais do OGE 2016-Revisto).
11. O Défice Global previsto é de Kz 1.139,9 mil milhões, ou seja, 5,8% do PIB, consistente com uma trajectória de sustentabilidade fiscal. Considerando as dinâmicas do quadro de endividamento, estima-se que a Dívida Governamental sobre o PIB ascenda os 52,7%, em 2017. No entanto, a recuperação dos níveis de crescimento da economia, impulsionada pela continuidade da reforma fiscal, os programas de melhoria da qualidade da despesa pública e uma estratégia de endividamento mais robusta, poderão garantir a rápida inversão da actual tendência de aumento deste indicador.
12. Para além da Introdução, o Relatório de Fundamentação à Proposta de OGE 2017 estrutura-se nos seguintes capítulos:
- **CAPÍTULO II. CONTEXTO ECONÓMICO INTERNACIONAL.** Resume a conjuntura macroeconómica mundial dos últimos dois anos, a sua situação actual e as perspectivas de evolução, com destaque para o Produto, a Inflação, o Comércio Mundial e as Taxas de Juro. Fazem-se prognósticos da influência sobre a economia nacional.

- **CAPÍTULO III. DESEMPENHO RECENTE da ECONOMIA NACIONAL.** Passa em revista os principais desenvolvimentos económicos que marcaram a economia nacional, incluindo a política fiscal e monetária, nos anos de 2014, 2015 e 2016.
  - **CAPÍTULO IV. OBJECTIVOS NACIONAIS de MÉDIO PRAZO e PROGRAMAS ESTRATÉGICOS.** Apresenta os objectivos nacionais, conforme definidos no Plano Nacional de Desenvolvimento (PND) 2013-2017 e o correspondente alinhamento com os programas estratégicos definidos pelo Executivo. Este capítulo define o quadro de referência das políticas a implementar no ano de 2017.
  - **CAPÍTULO V. QUADRO MACROECONÓMICO PARA 2017.** Apresenta o contexto de referência para a política macroeconómica, definindo algumas variáveis determinantes das projecções fiscais, bem como outras que constituem metas/objectivos para a política económica.
  - **CAPÍTULO VI. PROPOSTA do ORÇAMENTAL GERAL do ESTADO PARA 2017.** Apresenta a proposta orçamental consolidada em termos financeiros e as opções orçamentais do Executivo. Apresentam-se a política orçamental para o exercício financeiro de 2017, assim como o respectivo quadro orçamental. Apresenta-se igualmente uma leitura das opções funcional e territorial do Executivo.
  - **CAPÍTULO VII. MEDIDAS de POLÍTICA ECONÓMICA PARA 2017.** Apresentam-se as políticas de natureza económica que serão implementadas ao longo do ano fiscal, por forma a concretizar no ano de 2017, a convergência aos objectivos definidos no PND 2013-2017.
  - **CAPÍTULO VIII. NOTAS FINAIS.** Abordam-se neste capítulo os principais factores de risco para o quadro macro-fiscal projectado para o exercício fiscal 2017, bem como os pilares fundamentais para o sucesso da execução orçamental.
13. Em obediência ao artigo 104.º da Constituição da República de Angola, a proposta orçamental que se apresenta tem subjacente o PND 2013-2017.

14. Por outro lado, contém a estimativa de todas as receitas a arrecadar pelo Estado e fixa o limite de despesas autorizadas para todos os serviços centrais, institutos públicos e órgãos locais, fundos autónomos e segurança social, em respeito aos princípios da unidade e da universalidade do OGE.
15. E em observância do princípio do equilíbrio orçamental estabelecido no artigo 7.º da Lei do OGE, a proposta do OGE 2017 prevê os recursos necessários para cobrir todas as despesas, nos quais se incluem os recursos do endividamento público – cujo limite líquido está nele fixado – mas excluindo qualquer recurso à criação monetária não permitido por lei.
16. O detalhe da Proposta do Orçamento Geral do Estado 2017 contém os seguintes documentos anexos:
  - ANEXO 1 - Resumo da Receita Por Natureza Económica
  - ANEXO 2 - Resumo da Receita Por Fonte de Recursos
  - ANEXO 3 - Resumo da Despesa Por Natureza Económica
  - ANEXO 4 - Resumo da Despesa Por Função
  - ANEXO 5 - Resumo da Despesa Por Local
  - ANEXO 6 - Resumo do Orçamento por Programa
  - ANEXO 7 - Dotações Orçamentais Por Órgãos

## II. CONTEXTO ECONÓMICO INTERNACIONAL

17. Não obstante a melhoria relativamente ao desempenho registado nos últimos dois anos, o crescimento económico mundial estimado para 2017 – bem como os fluxos comerciais – continua abaixo dos níveis médios da década anterior a crise de 2008, facto que contribui para o ciclo baixo do preço dos recursos naturais.
18. As previsões das taxas de juro diferem para as diferentes regiões económicas, em função do comportamento da taxa de inflação e da taxa de desemprego. Assim, espera-se a efectivação do aumento das taxas de juro de referência nos EUA e a continuação da actual política monetária expansionista na Europa e no Japão. Os próximos pontos pretendem aprofundar esta análise.

### Produto Mundial

19. A economia mundial experimenta um momento de grandes desafios e incertezas. As principais e complexas forças de mercado impactam significativamente sobre as economias emergentes e em desenvolvimento – em particular, os países exportadores de recursos naturais, como o petróleo.
20. O crescimento global está projetado para 3,1% em 2016, antes de melhorar o seu desempenho para 3,4%, em 2017. As previsões actuais consubstanciam revisões em baixa em 0,1 pontos percentuais, para 2016 e 2017, em relação as previsões de Abril.
21. As previsões reflectem um *outlook* fraco para as economias avançadas, depois da votação do Reino Unido, em Junho último, a favor do abandono da União Europeia (Brexit) e de um crescimento mais fraco do que o esperado por parte dos Estados Unidos. Estes desenvolvimentos colocam ainda mais pressão descendente sobre as taxas de juros de referência mundial, com a política monetária a indicar uma trajectória acomodatória.
22. A perspectiva actual resulta de uma complexa confluência de factores, tendências de longo prazo e novos choques como o Brexit. Tal como destacado no “WEO Outubro 2016”, o Brexit é muito mais do que um desdobramento das

relações de longo prazo entre os Estados Unidos e a União Europeia, pois só no longo prazo se vai tornar claro o desenvolvimento das relações comerciais.

23. Embora a reação do mercado financeiro ao resultado do referendo do Reino Unido tivesse sido contida, prevê-se que, o aumento da incerteza económica, política e institucional e a provável redução a médio prazo do comércio e do fluxo financeiro entre o Reino Unido e o resto da União Europeia, venham a ter consequências macroeconómicas negativas, especialmente no Reino Unido. Como resultado, o crescimento para as economias avançadas previsto para 2016 é de 1,6%.

Tabela 1 - Taxa de Crescimento do Produto Mundial

ECONOMIAS	Estrutura do PIB Mundial (PPC) %	Taxa de Crescimento Mundial					
		2013	2014	2015	2016	2016 (Brexit)	2017
<b>Mundo</b>	<b>100</b>	<b>3,3</b>	<b>3,4</b>	<b>3,1</b>	<b>3,2</b>	<b>3,1</b>	<b>3,4</b>
<b>Economias Avançadas</b>	<b>49,6</b>	<b>1,2</b>	<b>1,8</b>	<b>1,9</b>	<b>1,9</b>	<b>1,6</b>	<b>1,8</b>
E.U.A	19,3	1,5	2,4	2,4	2,4	1,6	2,2
Zona Euro	13,1	-0,3	0,8	1,6	1,5	1,7	1,5
Alemanha	3,7	0,4	1,6	1,5	1,4	1,7	1,4
Espanha	1,6	-1,6	1,4	3,2	2,6	3,1	2,2
França	2,7	0,6	0,2	1,1	1,1	1,3	1,3
Itália	2,1	-1,7	-0,3	0,8	0,9	0,8	0,9
Japão	5,4	1,4	-0,03	0,5	0,5	0,5	0,6
Reino Unido	2,7	2,2	2,8	2,2	1,9	1,8	1,1
<b>Economias Emergentes e em Desenvolvimento</b>	<b>50,4</b>	<b>4,9</b>	<b>4,6</b>	<b>3,9</b>	<b>4,1</b>	<b>4,2</b>	<b>4,6</b>
<b>BRICS*:</b>							
Rússia	2,9	1,3	0,7	-3,7	-1,8	-0,8	1,1
China	15,4	7,7	7,3	6,9	6,5	6,6	6,2
Índia	5,8	6,6	7,2	7,3	7,4	7,6	7,6
Brasil	2,8	3	0,1	-3,8	-3,8	-3,3	0,50
África do Sul	0,7	2,2	1,5	1,3	0,6	0,1	0,8
Nigéria	0,6	5,4	6,3	2,7	2,3	-1,7	0,8

Fonte: FMI, WEO, Outubro 2016.

24. As previsões de crescimento para a economia mundial em 2017 passam para os 3,4%, 0,3 pontos percentuais acima do crescimento esperado para 2016. Contribuem para este desempenho, um crescimento de 1,8% das economias avançadas e de 4,6% das economias emergentes e em desenvolvimento.

25. As perspectivas de crescimento em 2017 para os principais blocos económicos são diversas, com as previsões de Outubro a mostrarem uma deterioração do crescimento na Zona Euro em 0,2 pp. Para os EUA, as perspectivas são ligeiramente animadoras, com o crescimento para 2017 a apresentar-se 0,6 pp acima do crescimento esperado para 2016. Para o Japão, as previsões para 2017 apontam para um crescimento ainda lento, crescendo 0,6%, 0,1 pp acima do esperado para 2016.
26. Quanto as economias em desenvolvimento, as recentes medidas de política económica adoptadas na China, nomeadamente o corte por 5 vezes da taxa de juros em 2015 e a opção por uma abordagem expansionista da política fiscal, não fizeram aumentar o ritmo de crescimento do PIB em 2016, passando este a ser de 6,6%, 0,3 pp inferior ao verificado no ano transacto.
27. Para 2017, as estimativas apontam para a continuação da desaceleração do crescimento, com a China a crescer 6,2%. Para o Brasil, espera-se a continuação da recessão iniciada em 2015, com o PIB a decrescer 3,3%, reflectindo os baixos níveis nos índices de confiança do consumo e do investimento. Porém, apesar das incertezas económicas e políticas, espera-se para 2017 um crescimento positivo de 0,5%.
28. Relativamente à África Sub-Sahariana, as projecções foram revistas em baixa, reflectindo os desafios macroeconómicos na maior parte dos países. Destaca-se o grupo dos países exportadores de petróleo, cujas receitas estão a ser fortemente afectadas pela baixa do preço do petróleo. Para a Nigéria, espera-se uma contracção económica em 2016 (- 1,7%) e uma expansão em 2017 (+ 0,6%). Quanto à África do Sul, espera-se um comportamento expansionista nos dois anos em análise: 0,8% (para 2017) e 0,1% (para 2016).
29. O ritmo de crescimento mundial esperado e dos grandes blocos de consumo está abaixo dos níveis necessários para impulsionar o preço das matérias-primas, perspectivando o prolongamento do ciclo negativo do preço do petróleo. Por outro lado, o baixo ritmo de crescimento das economias avançadas consubstancia uma oportunidade para os países em desenvolvimento, na medida em que, mantendo constante o risco relativo, os investidores tendem a procurar mercados que oferecem maiores índices de rentabilidade.



## Inflação

30. A reavaliação das perspectivas globais feitas pelo FMI, em Outubro de 2016, permitem prognosticar a manutenção das tendências anteriores, relativamente ao crescimento moderado da inflação nos anos de 2016 e 2017.
31. A taxa de inflação deverá registar um aumento nas economias avançadas, cifrando-se em 1,8%, valor superior em 0,6 pp, comparativamente ao valor registado em 2016. A tabela abaixo apresenta a evolução da inflação entre 2012 e 2017, para alguns dos principais mercados internacionais.

Tabela 2 - Taxa de Inflação Em Alguns dos Principais Mercados

Economias	2012	2013	2014	2015	2016	2017
<b>I) Economias Avançadas</b>	<b>2,0</b>	<b>1,4</b>	<b>1,4</b>	<b>0,3</b>	<b>1,2</b>	<b>1,8</b>
E.U.A	2,1	1,5	1,6	0,1	1,8	2,6
Zona Euro	2,5	1,3	0,4	0,2	0,6	1,0
1. Alemanha	2,1	1,6	0,8	0,2	1,2	1,6
2. Espanha	2,4	1,4	-0,2	-0,3	0,7	0,7
3. França	2,2	1,0	0,6	0,1	0,0	0,2
4. Itália	3,3	1,3	0,2	0,2	-0,6	0,8
5. Portugal	2,8	0,4	-0,2	0,6	2,4	0,0
Japão	0,0	0,4	2,7	0,7	-0,1	0,7
Reino Unido	2,8	2,6	1,5	0,1	1,5	2,5
<b>II) Economias Emergentes e em Desenvolvimento</b>	<b>6,0</b>	<b>5,8</b>	<b>5,1</b>	<b>5,6</b>	<b>4,5</b>	<b>4,2</b>
BRICS	5,8	6,3	5,6	7,3	5,5	4,6
1. Rússia	5,1	6,8	7,8	15,8	5,9	4,9
2. China	2,6	2,6	2,0	1,5	2,3	2,3
3. Índia	10,2	10,0	5,9	5,4	5,3	5,3
4. Brasil	5,4	6,2	6,3	8,9	7,2	5,0
5. África do Sul	5,7	5,8	6,1	4,8	6,7	5,5
Nigéria	12,2	8,5	8,1	9,1	18,5	17,0
SADC	7,5	6,7	5,6	5,8	9,4	7,8

Fonte: FMI (WEO Outubro de 2016).

32. Para os Estados Unidos, prevê-se uma taxa de inflação de 2,6% em 2017 e de 1,8% em 2016.

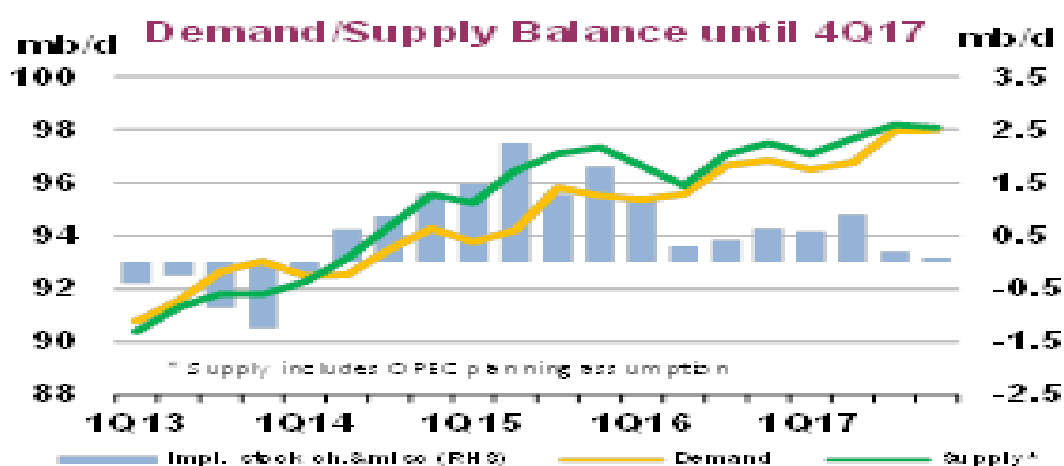
33. Considerando o comportamento positivo da taxa de desemprego, caso se confirmem estas previsões para a inflação, estarão criadas as condições para a alteração da abordagem da política monetária que vem sendo seguida pela Reserva Federal dos EUA, por via do aumento das taxas de juro. Como consequência, poderemos vir a assistir a uma tendência de fuga de capitais dos países em desenvolvimento para os EUA. Esta dinâmica levará a aumento das taxas de retorno exigidas pelos investidores dos títulos soberanos de países como Angola.
34. Na Zona Euro, a previsão da taxa de inflação é de 0,6% e 1,0%, para 2016 e 2017, respectivamente. As previsões para o Japão apontam para uma trajectória negativa da inflação, em 2016, mas com o índice a retomar o domínio positivo já em 2017, com uma taxa de inflação de 0,7%.
35. Os BRICS, no geral, apresentarão uma queda no ritmo de aumento do nível geral de preços, fruto do arrefecimento do consumo em economias como a Rússia (Inflação = 4,9%), Brasil (Inflação = 5,0%) e África do Sul (Inflação = 5,5%). No sentido oposto, alguns países como a China e a Índia, registarão um aumento das suas taxas de inflação, de 2,3% e 5,3%, respectivamente. A redução nos níveis de inflação no Brasil e na Rússia poderá estar relacionada com a fragilidade do consumo agregado dos grandes blocos económicos.

### Mercado Petrolífero Mundial

36. Esta secção procura fazer uma descrição da evolução recente do preço do petróleo e discutir as previsões para o ano de 2017, bem como caracterizar os seus principais determinantes.
37. O prolongamento do ciclo de preços baixos do petróleo, o abrandamento do ritmo de crescimento da China, o maior importador de petróleo, as perspectivas de retoma da produção do Irão e do Iraque, aumenta fortemente o risco de perdas para os investidores de produtos financeiros ligados às indústrias de petróleo e gás natural, bem como ameaçam os níveis de resultados das empresas do sector.

38. Com os avanços tecnológicos, a oferta de petróleo passou a responder mais rapidamente às flutuações do preço. Somando a este factor o elevado peso que as transacções meramente financeiras passaram a ter na formação dos preços de referência para o petróleo, assistiu-se a um aumento da volatilidade, o que contrai a procura.
39. O preço médio do barril Brent, que em Junho de 2014 foi de US\$ 112, atingiu menos de US\$ 30 no início de 2016. Em função da redução de receitas, as empresas da indústria do petróleo reduziram fortemente os seus investimentos. A Agência Internacional de Energia aponta que os investimentos das petrolíferas caíram 24%, em 2015, e que devem reduzir mais 17%, em 2016.
40. O ajuste é mais drástico na América do Norte, onde a concentração em projetos de recursos não convencionais, implica custos mais elevados. O número de sondas em operação caiu para metade nos EUA a partir do final de 2014. Este corte nos investimentos não deve ser suficiente para impedir a falência de um grande número de empresas americanas. A empresa de consultoria americana CreditSights, estima que até 2017, cerca de 45% das empresas americanas de petróleo corram o risco de vir recorrer a alguma modalidade de recuperação judicial, se os preços permanecerem no patamar atual.

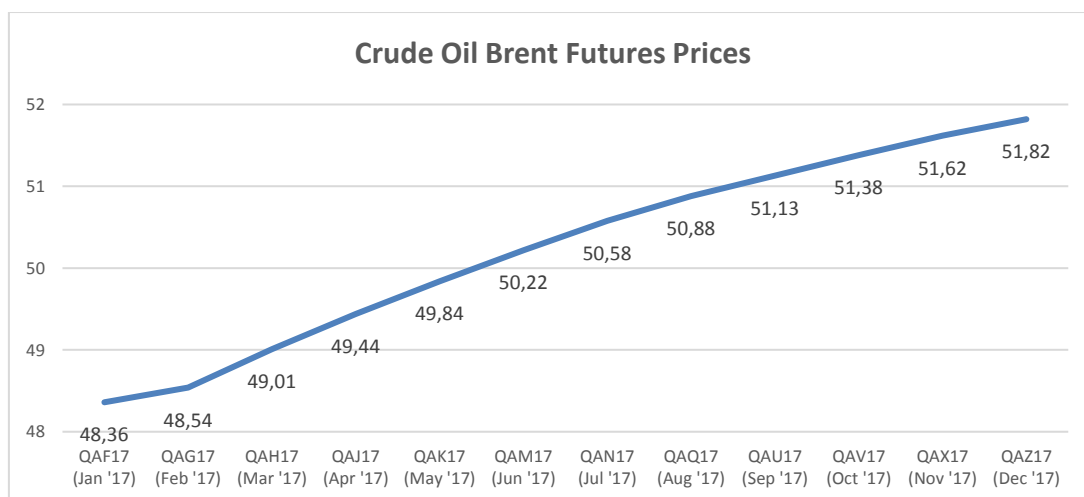
Gráfico 2 - Procura e Oferta Mundial de Petróleo



Fonte: Agência Internacional de Energia, 2016.

41. Como consequência, os níveis de produção dos países não membros da OPEP caiu 0,3 Mb/dia, enquanto do lado da OPEP observou-se uma subida recorde de 33,47 Mb/dia em Agosto do corrente ano. Os produtores do Medio Oriente, nomeadamente o Kuwait e os Emirados Árabes Unidos, atingiram a sua maior produção de sempre. O Iraque superou as suas restrições de produção, compensando a diminuição da oferta não OPEP. No entanto, a oferta não OPEP é esperada que retorne o crescimento em 2017, na sequência do esperado declínio na segunda metade de 2016.
42. Paralelamente, observa-se o abrandamento do crescimento da procura global de petróleo. Segundo a Agencia Internacional de Energia (AIE), a procura adicional de 1,3 Mb/dia esperada para o ano de 2016, foi revista em baixa para 1,2 Mb/dia em consequência condições macroeconómicas subjacentes.
43. Como resultado, a oferta continuará a superar a procura, pelo menos até a primeira metade do próximo ano. Os indicadores do stock mundial de petróleo continuarão a crescer. Particularmente, espera-se que os stocks nos países da OCDE atinjam recordes históricos.
44. Depois de ter atingido o seu mínimo abaixo de US\$ 30/bbl no princípio de 2016, a partir do segundo trimestre do corrente ano observou-se uma ligeira recuperação no preço do petróleo, passando para níveis dentro da banda de flutuação de US\$ 42/bbl para US\$ 52/bbl.
45. A agência de classificação de risco Moody's, na mais recente revisão das suas premissas para as commodities para os próximos anos, aponta o preço médio para o petróleo bruto de US\$ 45,00 para 2017 e US\$ 50 para 2018. A Moody's acrescenta que no médio prazo espera-se a mesma tendência, com o preço a ficar entre US\$ 40 e US\$ 60.
46. O gráfico abaixo apresenta as previsões da Agência Internacional de Energia para a evolução do preço do Brent ao longo do ano de 2017.

Gráfico 3 - Previsão do Preço do Brent



Fonte: *Agencia Internacional de Energia, 2016.*

47. O Banco Mundial (*Commodity Markets Outlook*, Abril 2016), estima-se que o preço médio do barril de Brent, no final de 2016, situe-se US\$ 41, valor significativamente superior às previsões iniciais de US\$ 37. Para 2017, o Banco prevê um preço médio para 2017 em torno de US\$ 54,25 e, para 2018, um aumento significativo para US\$ 67,5, sustentando a ideia de que o mercado poderá caminhar para um ciclo de aumento de preço, após um período de excessiva contracção do investimento.
48. De acordo com as análises da agência Bloomberg, a média das previsões dos analistas coloca a cotação do barril de Brent em cerca de US\$ 49,0, no primeiro trimestre de 2017. Os recentes avanços registados na pretensão de acordo entre os membros da OPEP e a Rússia, no sentido de não aumento dos níveis de produção, contribuem para o Outlook positivo feito sobre a evolução do preço do petróleo nos próximos anos.

## Comércio Mundial

49. As perspectivas de expansão do comércio externo são pouco animadoras. Prevê-se um abrandamento do comércio mundial, sobretudo nas economias avançadas, onde as importações irão reduzir de 4,3% para 3,4% em 2016 e as exportações de 3,4% para 2,5% em 2016. Este comportamento deve-se

sobretudo aos abrandamentos nos EUA e na Zona Euro, tal como se mostra na tabela abaixo.

**Tabela 3 - Desempenho do Comércio Internacional de Bens e Serviços  
(% das Importações e das Exportações)**

Economias		2013	2014	2015	2016	2017
Mundo	I) Crecimento do Comercio Mundial	3,5	3,2	2,8	3,1	3,79
	II) Importações	3,2	3,5	3,0	3,3	3,9
	III) Exportações	3,5	3,2	3,4	2,97	3,6
<b>Economias Avançadas (Taxas de crescimento do</b>		<b>1,4</b>	<b>3,5</b>	<b>--</b>	<b>--</b>	<b>--</b>
EUA	I) Importações	1,1	3,8	4,9	3,5	5,2
	II) Exportações	2,8	3,4	1,1	0,4	2,7
Zona EURO	I) Importações	1,3	4,2	5,9	4,3	4,3
	II) Exportações	2,3	3,9	5,1	3,4	4,0
Japão	I) Importações	3,1	7,2	0,2	0,6	2,6
	II) Exportações	1,2	8,3	2,7	0,6	2,1
Reino Unido	I) Importações	2,8	2,4	6,2	3,6	3,5
	II) Exportações	1,2	1,2	5,0	2,9	3,8
<b>Países Emergentes e Em Vias de Desenvolvimento (Taxas de crescimento do comercio)</b>		<b>5,1</b>	<b>4,7</b>	<b>3,6</b>	<b>3,4</b>	<b>--</b>
Rússia	I) Importações	6,1	-4,5	-28,3	-13,0	2,6
	II) Exportações	4,1	-1,7	-4,1	-0,5	3,5
China	I) Importações	10,6	5,4	2,0	2,3	2,1
	II) Exportações	8,8	4,8	-2,1	1,2	1,8
India	I) Importações	-4,0	6,7	10,9	8,0	6,5
	II) Exportações	4,4	4,4	2,4	3,4	6,1
Brasil	I) Importações	8,4	-0,1	-13,5	-3,5	-0,8
	II) Exportações	2,7	-0,3	8,1	6,2	6,2
África do Sul	I) Importações	1,8	-0,5	3,1	0,9	1,2
	II) Exportações	4,6	2,6	8,6	2,4	2,9

Fonte: FMI, WEO, Abril de 2016.

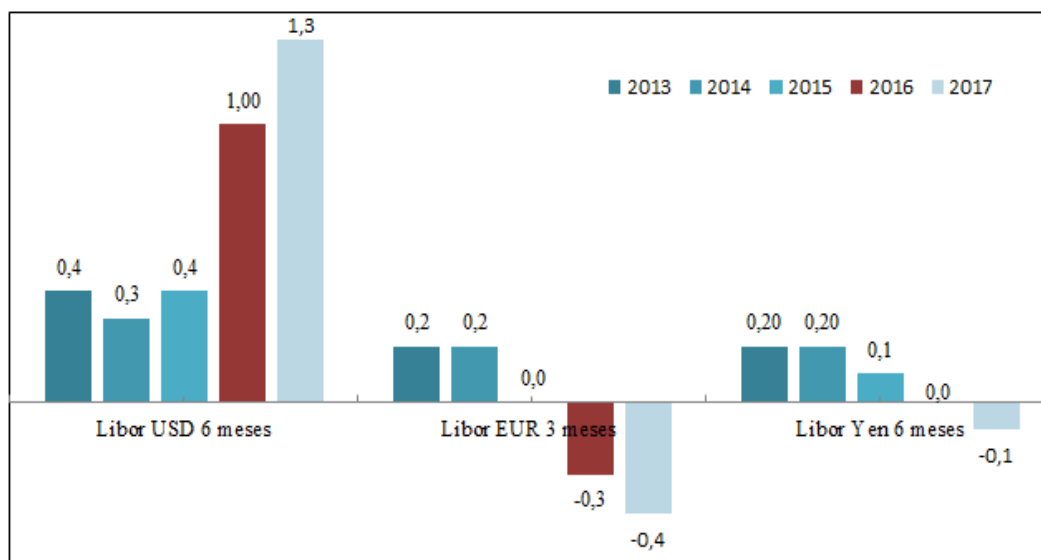
50. A nível dos BRICS prevê-se uma significativa melhoria no saldo negativo das importações do Brasil e da Rússia e um ligeiro aumento das importações da China, com a Índia a reduzir as suas importações.
51. A taxa de crescimento do volume de comércio mundial em 2016 (cerca de 2,3%, o que é ligeiramente inferior ao seu nível de 2015) deverá manter-se muito fraca, tanto em termos absolutos com em relação ao PIB mundial. A composição da procura global, em particular a fraqueza no investimento, desempenha um papel importante no desempenho do comércio global moderado. O crescimento do comércio global está previsto para 4,3% no médio prazo, reflectindo a recuperação prevista na actividade económica e o investimento em mercados emergentes e em desenvolvimento e, em menor grau, em economias avançadas.

52. Do lado das exportações dos BRICS, as projecções prevêm reduções para a China e para o Brasil, uma ligeira melhoria do défice da Rússia e a Índia a aumentar em um ponto percentual as suas exportações para 2016.
53. Porém, os riscos para o comércio mundial permanecem. A economia dos Estados Unidos continua a ganhar força e a Zona Euro a recuperar gradualmente, enquanto as economias em desenvolvimento registem ligeiros abrandamentos.
54. Na perspectiva da Organização Mundial do Comércio (OMC), a modificação da política monetária dos Estados Unidos (uma retirada gradual dos estímulos expansionistas e negociação sobre os limites da dívida), a lenta recuperação da Zona Euro, a desaceleração prevista nas economias emergentes e as turbulências na América Latina e Caraíbas, Asia e na Ucrânia, constituem importantes factores de riscos para o crescimento do comércio internacional.
55. A evolução dos desequilíbrios das contas correntes globais durante 2016 continua a ser muito afectada pelo grande declínio nos preços do petróleo durante os dois anos anteriores, assim como por diferenças consideráveis no crescimento da taxa de demanda interna em diferentes regiões do mundo.
56. A dimensão do défice da conta corrente global e os excedentes em relação ao PIB mundial, que se haviam expandido modestamente em 2015, pela primeira vez desde 2010, estão projetados para cair ligeiramente este ano, refletindo algum declínio nos excedentes na China e nas economias europeias avançadas, juntamente com algum novo declínio dos défices em países da América Latina.

## Taxas de Juro

57. O gráfico abaixo mostra a evolução das taxas de juros de referência (*London InterBank Offered Rate – LIBOR*).

Gráfico 4 Taxas de Juros de Referência



Fonte: FMI, WEO, Abril de 2016.

58. De acordo com as revisões do FMI, espera-se que a LIBOR para depósitos a seis meses em dólares norte-americanos, diminua de 0,9 pontos percentuais, para -0,7% em 2017.
59. A tendência nos últimos três anos é de constantes aumentos, depois de se terem fixados nos 0,4% e 0,9% em 2015 e em 2016, respectivamente.
60. Quanto aos depósitos em euros a três meses, a tendência decrescente mantém-se nos níveis negativos. Depois de terem atingido -0,3% em 2016, espera-se que continuem a tendência de decréscimo, para os -0,5% em 2017.
61. Os depósitos em yen a seis meses para 2017 mantêm a sua trajetória de descida. As estimativas apontam para uma taxa negativa de -0,5%, depois de terem atingido -0,01% em 2016.



### III. DESEMPENHO RECENTE DA ECONOMIA NACIONAL

62. A alteração profunda que a economia angolana sofreu nos seus fundamentos, desde o segundo semestre de 2014, teve reflexo significativo no desempenho dos diversos sectores da economia, em resultado da combinação das restrições de investimento e consumo interno e externo. Contudo, a média da taxa de crescimento dos sectores manteve-se sempre positiva, principalmente no universo dos sectores não-petrolífero.
63. A nível dos preços assistiu-se a um movimento adverso, com a taxa de inflação a acelerar, fruto de um significativo choque do lado da oferta. Um conjunto de políticas restritivas combinadas, com o objectivo de eliminar a aceleração e, posteriormente, torná-la negativa foi, entretanto, adoptado. O efeito desfasado das mesmas, poder-se-á ter observado desde o mês de Agosto de 2016, com uma desaceleração da inflação, tendência que se espera acentuar na última parte do Ano de 2016 e nos primeiros trimestres de 2017.

#### Sector Real da Economia

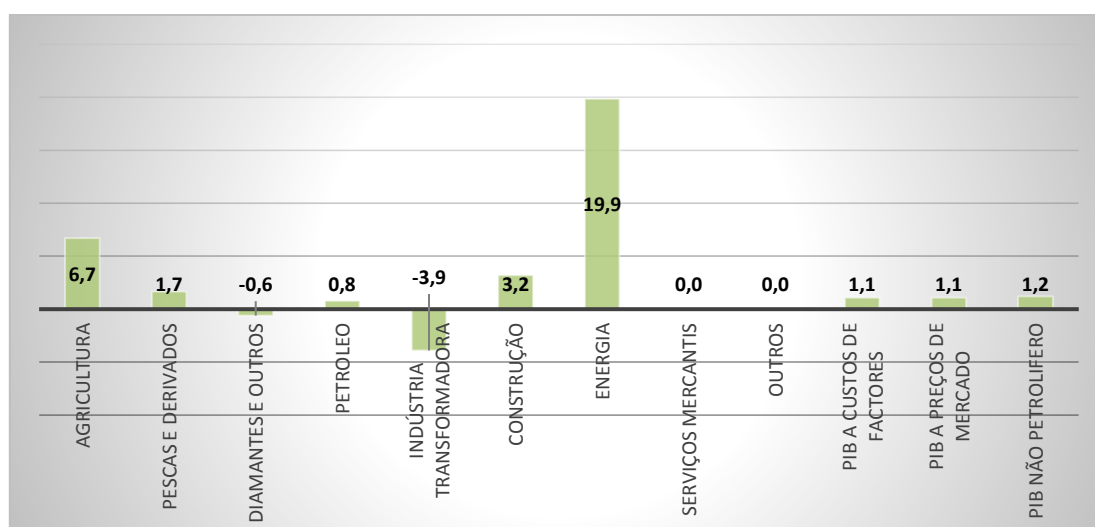
64. O ano de 2015 ficou marcado pela transmissão dos efeitos da queda do preço do petróleo para a economia não petrolífera, gerando um abrandamento no seu ritmo de crescimento, que passou de 8,2% (2014) para 1,5% (2015).
65. Todos os sectores cresceram acima da taxa média de crescimento da economia não-petrolífera, com excepção dos da Indústria Transformadora, Agricultura e "Outros", que cresceram, respectivamente, -2,1%, 0,8% e 1,1%.
66. Em 2015, a economia global cresceu 3,0%, incorporando um crescimento de 6,5% do sector petrolífero.
67. As restrições de receitas fiscais e de divisas que vinham dos anos anteriores estenderam-se ao longo do ano 2016. Isso levou a ajustamentos cambiais pontuais até ao nível cambial que conferiu alguma folga a um modelo de colocação de divisas focado na priorização das necessidades nucleares das famílias e das empresas/instituições.

68. Dado o nível de risco de crédito da economia, o Estado usou a sua credibilidade para expandir os seus níveis de endividamento, por forma a manter um nível mínimo de procura agregada, procurando viabilizar a actividade de um extenso segmento da economia privada.
69. Contudo, procurando manter os seus níveis de endividamento dentro dos limites considerados sustentáveis, respeitando ainda as mais recentes projecções de receitas, procedeu-se a um ajuste fiscal no mês de Setembro, por via da revisão do Orçamento Geral do Estado, que contemplou reduções expressivas do consumo público (em particular, despesas de bens e serviços).
70. As projecções mais recentes para o fecho do ano 2016 apontam para um crescimento da economia não-petrolífera na ordem dos 1,2%, que, combinado com um crescimento de 0,5% do sector petrolífero, gera um crescimento global de 1,0% (que correspondendo a um abrandamento de 2,0 pontos percentuais, quando comparado com a taxa de crescimento dos anos anterior).
71. O sector da Indústria – com uma taxa de crescimento negativa de 3,9% – foi o mais afectado, devido ao aumento do *gap* de poupança da economia, que levou ao aumento do custo de financiamento. Outros factores que podem explicar o mau desempenho do sector Indústria são o abrandamento da procura orientada à produção interna e os constrangimentos ligados ao acesso a divisas para importação de matéria-prima e componentes industriais.
72. Por sua vez, os sectores da Energia (19,9%) e da Agricultura (6,7%) apresentaram um desempenho muito positivo, reflectindo a eficácia de vários programas em curso nestas áreas.
73. O sector agrícola confirma, assim, uma trajectória de estabilidade, que trás de anos anteriores. Depois da profunda estiagem que assolou áreas extensas do País e que afectou negativamente a actividade agrícola no ano de 2012, implicando um crescimento negativo na ordem dos 22,5%, o sector agrícola registou um expressivo revigoramento em 2013, apresentando uma taxa de crescimento de 42,3%. Em 2014, este sector verificou uma forte desaceleração, crescendo a taxa de 11,9%, tendo estagnado no ano de 2015 (crescimento de

0,8%). Sendo o sector com o terceiro maior peso no PIB (13,0%), as flutuações no seu ritmo de crescimento determinam, em grande medida, as flutuações no PIB global.

74. O gráfico que se segue mostra a projecções de crescimento do PIB em 2016 para os vários sectores.

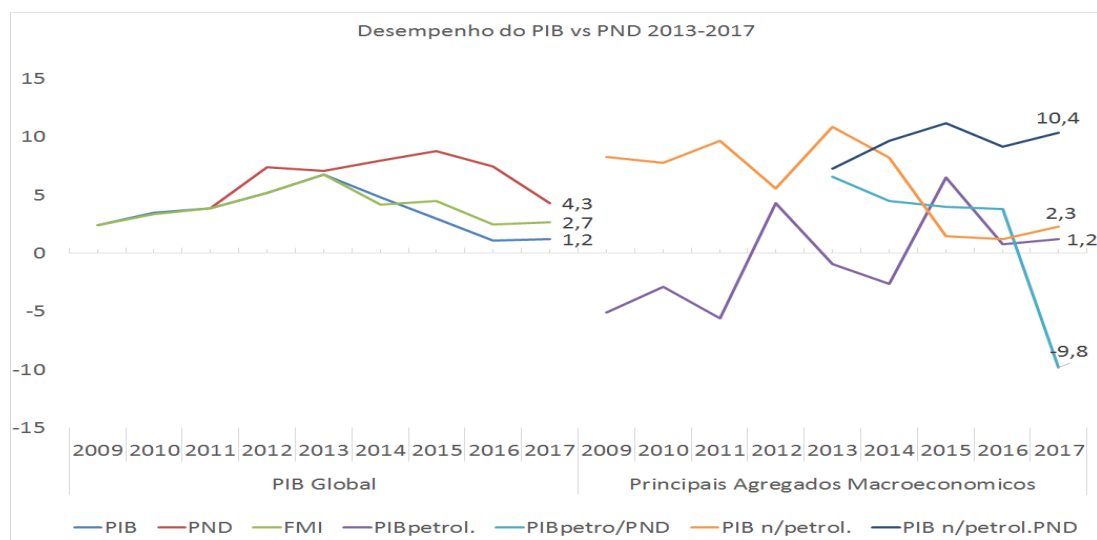
Gráfico 5 - Crescimento do PIB em 2016 (%)



Fonte: *MPDT*.

75. O sector petrolífero irá desacelerar em 2016, estimando-se que venha a crescer na ordem dos 0,5%, contra os 6,5% verificados em 2015. Esta dinâmica do sector petrolífero deve-se a problemas técnico-operacionais restritivos da produção em alguns blocos de produção, a atrasos no arranque de alguns projectos e a redução tendencial dos volumes de investimento realizados no sector.
76. No geral, conforme ilustra o gráfico abaixo, em 2016 o crescimento da economia manter-se-á abaixo do previsto no PND 2013-2017.

Gráfico 6 - Desempenho do PIB vs PIB-PND (%)

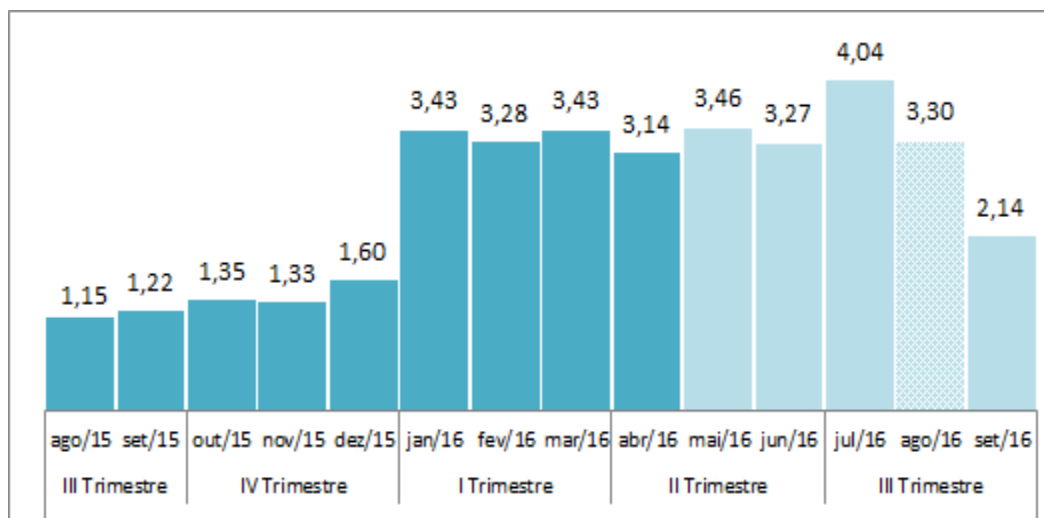


Fonte: MPDT.

## Desempenho dos Preços

77. Em 2014, a taxa de inflação homóloga cifrou-se em 7,48%, abaixo da meta de 8,00% definida no PND 2013-2017.
78. Em Julho de 2015, a taxa de inflação, que evoluía a um ritmo mensal de 1,35%, retomou as cifras de dois dígitos, tendo atingido os 10,41%, acima da meta de 9% do Executivo, em sede orçamental.
79. Os números recentes do Instituto Nacional de Estatística (INE) indicam que a taxa de inflação homóloga, medida no mês de Setembro de 2016, foi de 39,44%, valor acima dos 38,5% estabelecidos como meta de inflação previsto no exercício de revisão do OGE 2016.
80. O gráfico abaixo mostra a evolução mensal da taxa de inflação, entre Agosto de 2015 e Setembro de 2016.

Gráfico 7 - Evolução da Inflação Mensal (%)

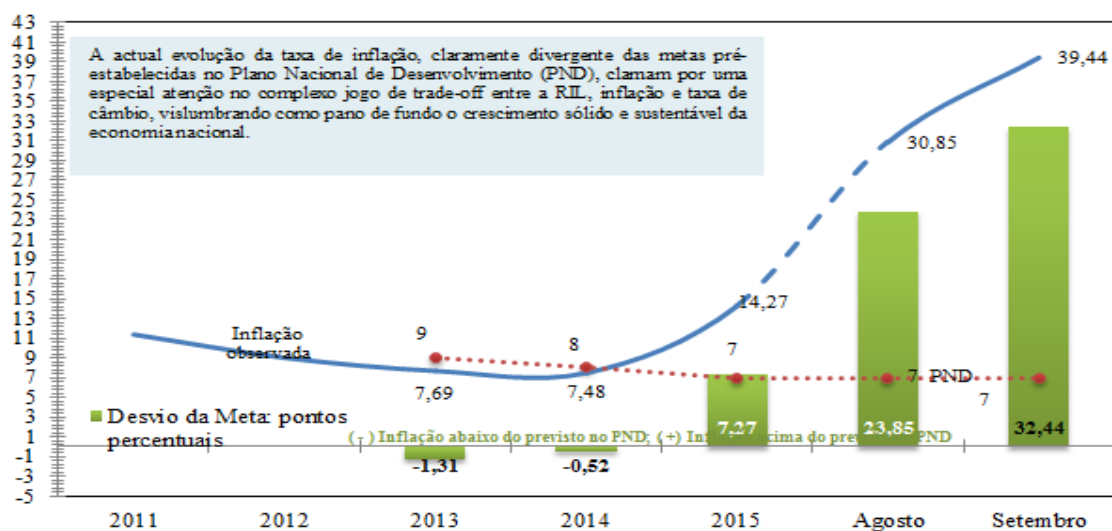


Fonte: BNA.

81. As acções de ajustamento na taxa de câmbio de referência (taxa de câmbio do BNA) e de correcção do preço dos derivados de petróleo, verificadas em 2015 e nos primeiros meses de 2016, explicam, numa percentagem significativa, o aumento da taxa de inflação.
82. Contudo, várias outras dinâmicas explicam a manutenção de uma taxa de inflação mensal (particularmente, desde Maio de 2016, mês a partir do qual a taxa de câmbio de referência se tem mantido estável). Entre os determinantes das elevadas taxas de inflação mensal, encontramos os custos não monetários de acesso as divisas, os custos logísticos adicionais causados pelas alterações que se vão verificando na cadeia de importações e de produção, as dificuldades de financiamento e a antecipação no aumento dos preços devido a expectativas de inflação continuada.
83. No âmbito da gestão da procura agregada da economia, visando ajustá-la às novas condições da oferta agregada, o Executivo adoptou um conjunto de medidas de índole fiscal e monetário, em sede da coordenação das políticas fiscal e monetária. Estas medidas tiveram como objectivo específico o ajustamento da liquidez excessiva do sistema, por via das operações de endividamento do Estado, de venda de divisas e baseadas nos demais instrumentos de política monetária.

84. Do lado monetário, privilegiaram-se medidas de natureza restritiva, a fim de se garantir a preservação da solvabilidade externa da economia. Todavia, as características estruturais da economia nacional, como a significativa dependência do consumo interno das importações e a fraca profundidade do sistema financeiro, constituem entraves importantes no processo de transmissão da política monetária.
85. Entre as medidas adoptadas, destacam-se o aumento da Taxa Básica do BNA para os 16%, o aumento da venda de divisas no mercado e a retoma das operações de mercado aberto, por forma a dosear a liquidez fina do sistema bancário.
86. Essas medidas não foram suficientes para a manutenção das reservas externas, que passaram de USD 24.667,00 milhões em Janeiro de 2016, para USD 22.776,00 milhões no final de Agosto.
87. Do lado fiscal, foi reforçada a consistência da execução da política fiscal, em consonância com a política monetária, a nível do quadro de liquidez da economia, veiculada na base da Programação Financeira do Tesouro e na base da Programação Monetária do BNA, por forma a assegurar a adequada passividade ou neutralidade fiscal a nível da evolução da base monetária, evitando o incremento inflacionário.
88. A adopção de um mecanismo que fez depender a trajectória das despesas, à evolução das receitas, permitiu limitar o défice fiscal nos I e II Trimestres, favorecendo um maior controlo da evolução da base monetária por parte do Banco Nacional de Angola.
89. As perspectivas de fecho do ano de 2016 são de uma inflação muito acima da meta programada (38,5%).
90. O gráfico abaixo compara a inflação observada com a inflação prevista no PND. Em termos globais, com a actual tendência da taxa de inflação, estima-se um significativo distanciamento relativamente as metas fixadas no Plano Nacional de Desenvolvimento 2013-2017.

Gráfico 8 - Inflação vis-à-vis Meta do PND



Fonte: BNA e Plano Nacional de Desenvolvimento 2013 – 2017.

## Sector Externo

91. A desafiadora situação macroeconómica que o país vem atravessando, tem como um dos principais factores determinantes a deterioração das Contas Externas. Estas são afectadas, sobretudo, pela queda do preço do petróleo nos mercados internacionais, iniciada em meados de 2014.
92. Durante o primeiro semestre do ano em curso, verificou-se uma significativa redução acumulada das exportações na ordem dos 32,7%, bem como das importações em cerca 54,9%. Dados do I Semestre do corrente ano, indicam uma melhoria da Conta de Bens na ordem dos 13,5%, apresentando um saldo avaliado em USD 6.744,09 Milhões<sup>1</sup>, conforme se apresenta na Tabela abaixo.

<sup>1</sup> Dados Preliminares, sujeito a alterações.

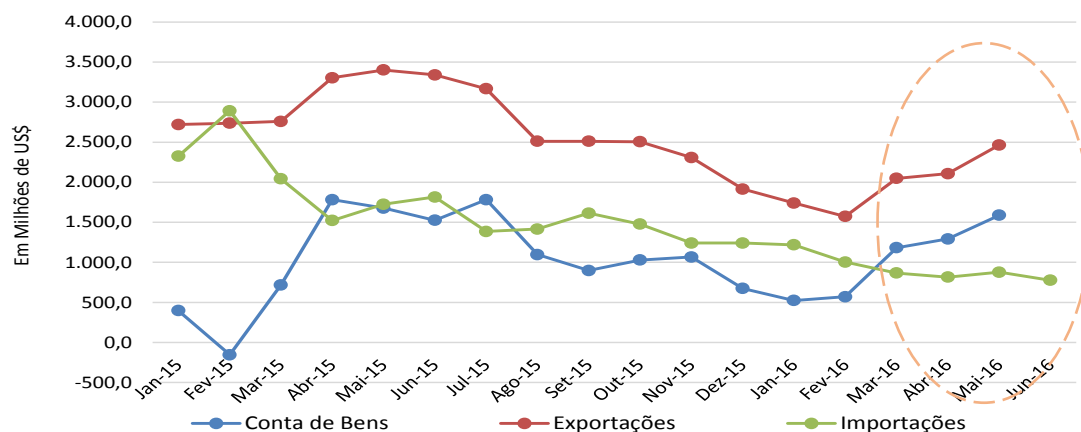
Tabela 4 - Comportamento da Conta de Bens da BoP (Em Milhões de US\$)

Descrição	Jan-15	Fev-15	Mar-15	Abr-15	Mai-15	Jun-15	1º Sem.15	Jan-16	Fev-16	Mar-16	Abr-16	Mai-16	Jun-16	1º Sem.16	Var. Acum.
<b>Conta de Bens</b>	<b>396,3</b>	<b>-155,1</b>	<b>717,1</b>	<b>1 781,3</b>	<b>1 677,0</b>	<b>1 525,5</b>	<b>5 942,2</b>	<b>522,8</b>	<b>569,8</b>	<b>1 181,5</b>	<b>1 291,7</b>	<b>1 587,5</b>	<b>1 590,9</b>	<b>6 744,1</b>	<b>13,5%</b>
<b>Exportações</b>	<b>2 721,0</b>	<b>2 737,0</b>	<b>2 759,5</b>	<b>3 303,4</b>	<b>3 402,1</b>	<b>3 339,9</b>	<b>18 263,0</b>	<b>1 740,4</b>	<b>1 572,9</b>	<b>2 047,7</b>	<b>2 107,3</b>	<b>2 464,2</b>	<b>2 367,5</b>	<b>12 300,0</b>	<b>-32,7%</b>
Petróleo bruto	2 579,0	2 622,8	2 667,6	3 125,8	3 268,3	3 097,0	17 360,5	1 616,8	1 449,1	1 920,7	1 993,2	2 354,2	2 251,4	11 585,4	-33,3%
Diamantes	73,8	64,0	46,0	102,1	84,6	161,0	531,5	83,8	94,7	67,5	81,9	75,1	59,9	462,9	-12,9%
Outras	68,3	50,2	45,9	75,5	49,2	81,9	370,9	39,9	29,2	59,5	32,2	34,9	56,2	251,8	-32,1%
<b>Importações</b>	<b>2 324,7</b>	<b>2 892,1</b>	<b>2 042,4</b>	<b>1 522,1</b>	<b>1 725,0</b>	<b>1 814,4</b>	<b>12 320,8</b>	<b>1 217,6</b>	<b>1 003,1</b>	<b>866,2</b>	<b>815,6</b>	<b>876,7</b>	<b>776,6</b>	<b>5 555,9</b>	<b>-54,9%</b>
Combustíveis	384,8	232,5	298,3	310,5	246,8	352,3	1 825,2	136,4	99,3	134,1	96,2	188,8	139,7	794,6	-56,5%
Alimentos	387,2	258,2	185,6	202,3	247,8	262,3	1 543,3	205,4	163,1	130,2	89,8	117,5	107,2	813,2	-47,3%
Outras	1 552,7	2 401,4	1 558,5	1 009,3	1 230,5	1 199,9	8 952,3	875,9	740,7	601,9	629,6	570,4	529,7	3 948,1	-55,9%

Fonte: BNA.

93. Ao longo do I Semestre de 2016 as exportações de petróleo foram de apenas USD 11,5 mil milhões, o que compara com cerca de USD 17,3 mil milhões, ao longo do primeiro semestre de 2015. Trata-se de uma redução significativa de mais de 30%, no espaço de apenas 12 meses. Como resultado da redução das receitas em moeda externa derivada da exportação de petróleo, o que resultou na desvalorização da moeda nacional, as importações reduziram-se substancialmente.
94. Assim, enquanto no I semestre de 2015 as importações totalizaram cerca de USD 12,3 mil milhões, em 2016, no mesmo período, elas foram de apenas USD 5,5 mil milhões; com particular destaque para a redução na importação de "alimentos", que passou de USD 1,54 mil milhões para USD 813,2 milhões, um decréscimo de aproximadamente 50% em 12 meses.
95. O gráfico a seguir é ilustrativo de como a redução das receitas de exportação e, conseqüentemente, das disponibilidades cambiais no período em referência, terão forçado um expressivo ajustamento das despesas externas, sobretudo de importação, o que terá contribuído para a melhoria do saldo da conta de bens em cerca de USD 801,9 milhões.



**Gráfico 9 - Evolução da Conta de Bens e das suas Componentes**


Fonte: BNA.

**Tabela 5 -Evolução da Importação de Produtos da Cesta Básica (Em Milhões de US\$)**

Descrição	Jan-15	Fev-15	Mar-15	Abr-15	Mai-15	Jun-15	1º Sem.15	Jan-16	Fev-16	Mar-16	Abr-16	Mai-16	Jun-16	1º Sem.16	Var. acum.
Carne seca	3,0	1,0	5,9	0,1	1,2	0,7	12,0	0,9	0,5	0,8	0,5	0,1	0,1	3,0	-75,3%
Leite em pó	2,5	3,1	2,0	3,8	4,4	3,4	19,3	1,2	1,0	1,8	0,4	1,4	0,8	6,7	-65,2%
Feijão	4,4	3,7	4,7	4,6	7,8	6,1	31,3	6,2	6,9	2,7	3,4	2,1	3,7	24,9	-20,4%
Arroz	47,0	26,7	22,9	26,6	18,9	13,9	156,0	25,8	17,9	13,3	11,2	15,1	10,4	93,6	-40,0%
Farinha de trigo	22,7	19,2	14,0	16,4	21,0	16,8	110,1	19,8	18,5	9,1	6,0	7,8	9,4	70,6	-35,8%
Farinha de milho	8,3	6,3	5,2	6,9	8,1	8,3	43,3	10,2	7,3	6,3	5,0	5,2	5,8	39,8	-8,1%
Óleo alimentar	26,2	14,3	11,5	10,9	28,4	15,5	106,9	13,9	7,6	3,4	4,9	11,4	4,9	46,1	-56,9%
Óleo de palma	32,5	23,5	6,8	11,3	10,9	16,4	101,5	12,6	9,6	5,1	3,9	5,4	1,4	37,9	-62,7%
Açúcar	23,1	13,3	12,9	5,6	16,3	6,8	78,0	11,1	7,9	4,9	4,0	11,4	13,5	52,8	-32,3%
Massa alimentar	8,3	3,2	2,9	2,4	3,1	3,8	23,6	7,8	7,1	5,6	2,4	3,4	2,5	28,8	22,0%
Sal	1,5	0,3	0,4	0,2	0,2	0,6	3,4	0,9	0,3	0,1	0,2	0,1	0,1	1,7	-50,2%
Sabão	3,0	2,1	1,5	2,2	1,7	1,7	12,2	1,2	2,0	1,6	1,3	0,5	1,1	7,5	-38,4%
<b>Total Geral</b>	<b>182,7</b>	<b>116,8</b>	<b>90,6</b>	<b>91,2</b>	<b>122,1</b>	<b>94,1</b>	<b>697,5</b>	<b>111,7</b>	<b>86,5</b>	<b>54,5</b>	<b>43,3</b>	<b>63,8</b>	<b>53,6</b>	<b>413,4</b>	<b>-40,7%</b>

Fonte: BNA.

96. Os dados mais recentes referentes ao mês de Junho de 2016 assinalam que as Reservas Internacionais Brutas se cifraram em USD 24.043,64 milhões, correspondentes a cerca de 8,0 meses de importação de bens e serviços. Esse valor compara com USD 24.419,5 milhões (equivalentes a 7,7 meses de importação), de Dezembro de 2015, resultando numa execução de 6,71 p.p acima do programado inicialmente.

97. As Reservas Internacionais líquidas, apresentaram comportamento similar, alcançando o stock de USD 23.968,55 milhões no período, representando um diferencial de USD 1.358,65 milhões acima do que indicava a programação.

### Mercados Financeiros

98. As intervenções das políticas monetária e cambial continuam visando, tanto a preservação do poder de compra da moeda nacional, como a garantia da solvabilidade externa da economia – pilar para acesso ao crédito em condições favoráveis.

### Mercado Cambial

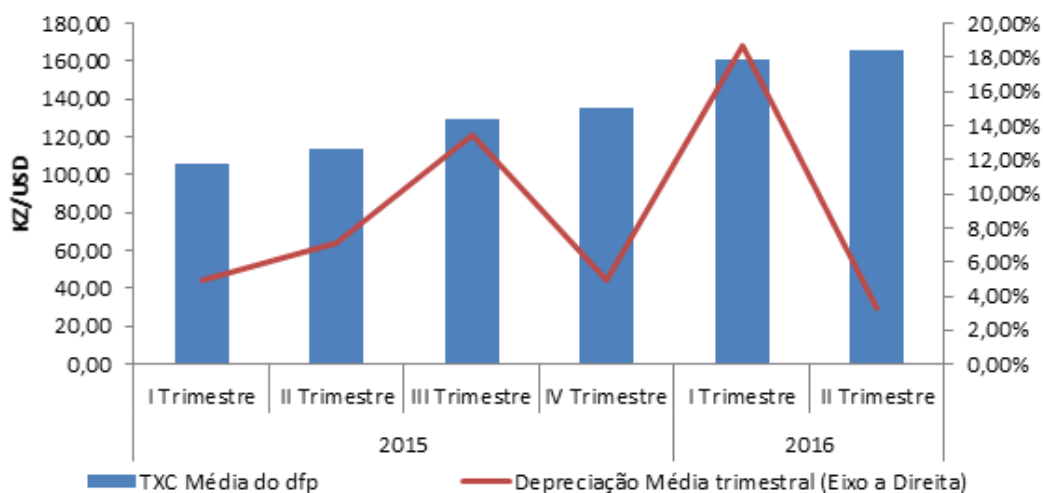
99. Com a queda do preço do petróleo, o mercado cambial assistiu a importantes e sucessivos desequilíbrios no ano corrente, com elevada depreciação cambial.
100. A taxa de câmbio constitui um dos mais importantes canais de transmissão dos efeitos dos choques do preço do petróleo para o sector real da economia, afectando o crescimento do PIB, quer por via da retracção da componente importada do consumo interno, quer por via da criação de efeitos restritivos do crédito ao sector público e, por esta via, a despesa pública e o PIB.
101. As importações representam, em média, pouco menos de 2/3 da oferta total de bens e serviços da economia. As restrições às divisas sentido pelos agentes económicos, quer por efeito preço ou efeito quantidade, agravadas por uma procura de divisas improdutiva, impactaram significativamente no andamento depreciativo da taxa de câmbio ao longo do ano.

Tabela 6 - Evolução da Taxa de Câmbio

Ano		2012	2013	2014	2015	2016
Depreciação						
Nominal	Anual	0,55	1,84	1,32	22,8	34,63*
Acumulada						

\*Depreciação Anual medida em Agosto - Fonte: BNA

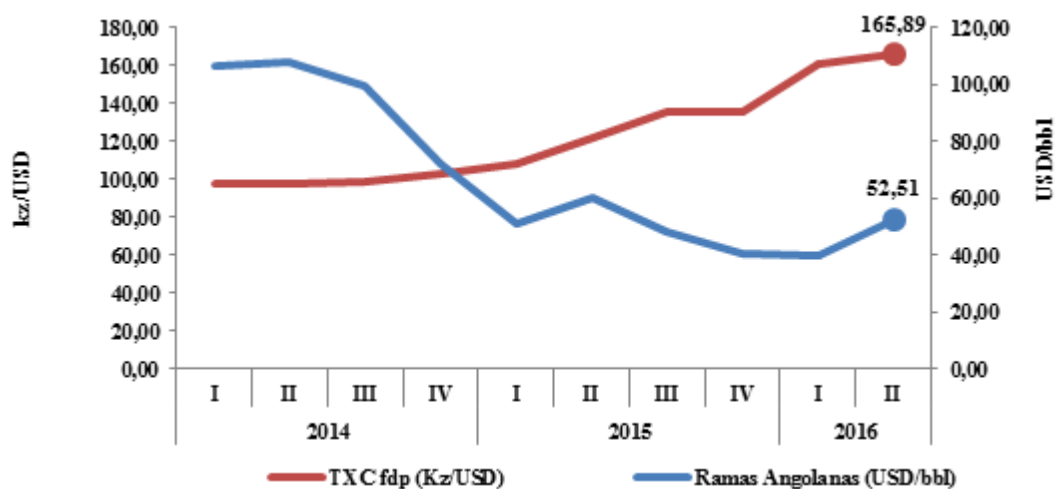
Gráfico 10 - Taxa de Câmbio Oficial (média)



Fonte: BNA

102. A depreciação cambial, observada no mercado primário no I Semestre de 2016 (22,59%), situou-se acima da observada no período homólogo de 2015 (17,98%).

Gráfico 11 - Taxa de Câmbio Oficial (média)



Fonte: BNA

## Mercado Monetário

103. A política monetária permaneceu restritiva, em resposta ao aumento da inflação e às condições monetárias que permanecem menos favoráveis.
104. No I Semestre de 2016, o Comité de Política Monetária do BNA, de modo a assegurar a manutenção da estabilidade de preços, procedeu ao ajustamento das taxas directoras do Banco Central, aumentando a Taxa BNA de 12,00% em Janeiro para 16,00%, ao ano, em Junho de 2016.
105. A Taxa da Facilidade de Cedência de Liquidez foi aumentada de 14,00% para 20,00%. A Taxa da Facilidade de Absorção de Liquidez a 7 dias (FAL 7 dias) passou de 2,25% para 7,25%. Esta última taxa alcançou uma adesão favorável por parte do sistema bancário e contribuiu para enxugar liquidez significativa no mercado.
106. A Base Monetária restrita em MN situou-se em Kz 1.556.386,77 milhões, correspondendo a uma expansão de 3,79%, face a uma expansão mais acentuada de 6,54% prevista para o semestre.
107. A expansão da Base Monetária Restrita em MN foi motivada essencialmente pela expansão dos Activos Externos Líquidos em MN (AEL), em cerca de 20,57%, decorrente do efeito da depreciação cambial.
108. Contudo, os Activos Externos Líquidos do BNA em USD diminuíram em 1,65%, fruto da diminuição das Reservas Internacionais Líquidas em 1,22%, devido a uma magnitude de saída de recursos superiores às entradas, sobretudo à venda de divisas.
109. De igual forma, os Activos Internos Líquidos (AIL) contraíram, ao registar uma variação no semestre de 30,21%, contra uma contracção de 17,42%, registada no período homólogo de 2015. Este comportamento dos Activos Internos Líquidos justifica-se em parte pela redução significativa da execução fiscal, bem como a redução do efeito multiplicador do crédito à economia, que foi reduzindo o seu crescimento, dadas as condições de mercado e riscos associados.

110. Assim, a expansão da Base Monetária Restrita em MN reflectiu-se no aumento da Reserva Bancária, essencialmente em MN, em cerca de 12,68%.

Tabela 7: Execução do Passivo do BNA

DESCRIÇÃO	Variação Trimestral				Variação Acumulada				Variação Homóloga I Semestre				
	2015		2016		2015		2016		2015		2016		
	I Trim-15	II Trim-15	I Trim-16	II Trim-16	I Trim-15	II Trim-15	I Trim-16	II Trim-16	I Trim-15	II Trim-15	I Trim-16	II Trim-16	
<i>(em milhões de USD)</i>													
Base monetária restrita	27,36%	0,47%	5,27%	-1,60%	27,36%	27,95%	5,27%	3,59%	44,97%	19,71%	8,95%	6,71%	
Base monetária restrita MN	35,13%	0,09%	5,23%	-1,37%	35,13%	35,25%	5,23%	3,79%	54,96%	49,93%	25,49%	23,66%	
Notas e moedas em circulação	-10,78%	-7,01%	-1,90%	-11,29%	-10,78%	-17,03%	-1,90%	-12,98%	17,49%	3,35%	19,52%	14,01%	
Reserva bancária	51,35%	3,24%	8,63%	2,50%	51,35%	56,25%	8,63%	11,34%	58,73%	26,39%	5,03%	4,28%	
Depósitos obrigatórios	19,17%	23,71%	12,85%	6,45%	19,17%	47,43%	12,85%	20,13%	22,23%	27,51%	26,65%	8,98%	
Em moeda nacional	28,14%	38,07%	13,96%	7,99%	28,14%	76,93%	13,96%	23,07%	31,34%	71,33%	76,93%	38,39%	
Em moeda estrangeira	6,71%	-0,24%	5,74%	-4,21%	6,71%	6,46%	5,74%	1,29%	9,56%	-19,82%	-57,21%	-58,92%	
Depósitos livres	268,93%	-41,49%	-7,88%	-16,41%	268,93%	115,85%	-7,88%	-23,00%	356,66%	21,45%	-42,21%	-17,44%	
Em moeda nacional	398,83%	-46,39%	-8,70%	-17,22%	398,83%	167,45%	-8,70%	-24,42%	362,52%	210,69%	-42,07%	-10,55%	
Em moeda estrangeira	-23,07%	29,84%	6,58%	-4,21%	-23,07%	-0,11%	6,58%	2,09%	285,56%	-73,97%	-44,31%	-58,92%	

Fonte: BNA.

111. Relativamente aos Agregados Monetários (Meios de Pagamento), as Contas Monetárias preliminares de Junho de 2016 indicam uma expansão do M3 e M2 no I Semestre de 2016, em torno de 15,14. Esta expansão resulta do aumento dos Activos Externos Líquidos do Sistema Bancário em MN em 19,59% (na sequência da depreciação cambial) e dos Activos Internos Líquidos em 7,73%.
112. A expansão do M3 e M2 reflectiu-se no aumento do M1 em 16,66% e Quase Moeda em 12,87%. A expansão do M1 foi motivada pelo aumento dos Depósitos Transferíveis em MN (19,19%) e ME (21,82%). A Quase Moeda foi impulsionada de igual forma pelo aumento das suas duas componentes, em MN (13,61%) e ME (11,96%). De notar que as Notas e Moedas em Poder do Público, contraíram em 8,88%, reflectindo a menor actividade económica.

**Tabela 8 - Execução do Agregado Monetário (Meios de Pagamento)**

DESCRIÇÃO	Variação Trimestral				variação Acumulada I Semestre				variação homologa I Semestre			
	2015		2016		2015		2016		2015		2016	
	I Trim-15	II Trim-15	I trim-16	II Trim-16	I Trim-15	II Trim-15	I Trim-16	II Trim-16	I Trim-15	II Trim-15	I Trim-16	II Trim-16
M2 = (M1 + Quase-Moeda)	0,47%	2,10%	10,53%	4,17%	0,47	2,58%	5,05	15,14%	11,69%	11,95%	19,21%	25,45%
M1	1,81%	-2,22%	13,22%	3,04%	1,81	-0,46%	6,22	16,66%	13,16%	9,17%	20,03%	29,42%
Notas e moedas em poder do público	-8,03%	-7,16%	4,94%	-13,17%	-8,03	-14,61%	17,79	-8,88%	20,13%	5,15%	9,33%	19,60%
Depósitos transferíveis	3,02%	-1,68%	14,26%	4,90%	3,02	1,29%	5,03	19,86%	12,45%	9,60%	21,25%	30,44%
Em moeda nacional	8,58%	-1,16%	11,52%	6,87%	8,58	7,32%	7,36	19,19%	26,83%	22,03%	18,77%	31,96%
Em moeda externa	-9,43%	-3,07%	22,26%	-0,36%	-9,43	-12,20%	-0,70	21,82%	-13,78%	-14,26%	27,83%	26,28%
Quase-Moeda	-1,60%	9,00%	6,50%	5,97%	-1,60	7,26%	3,26	12,87%	9,42%	16,20%	17,96%	19,76%
Outros depósitos	-1,60%	9,00%	6,50%	5,97%	-1,60	7,26%	3,26	12,87%	941,57%	1619,97%	17,96%	19,76%
Em moeda nacional	-4,56%	5,81%	3,77%	9,48%	-4,56	0,98%	2,97	13,61%	13,71%	14,76%	12,50%	21,34%
Em moeda externa	2,52%	13,14%	9,86%	1,91%	2,52	15,98%	3,59	11,96%	4,32%	17,99%	25,04%	17,87%
Outros instrumentos equiparáveis a depósitos (1)	1,99%	13,32%	16,40%	0,65%	1,99	15,57%	-3,43	17,15%	17,62%	28,37%	45,40%	24,62%

Fonte: BNA.

113. A expansão verificada no Agregado Monetário M2 Amplo no I Semestre, acima do crescimento verificado na Base Monetária (3,79%), indica um crescimento semestral do Multiplicador monetário<sup>2</sup>, tendo passado de 3,80 para 4,22.
114. No primeiro semestre de 2016 o Crédito nominal a outros sectores residentes (Crédito à Economia) expandiu cerca de 9,51 por via do efeito da depreciação da taxa de câmbio, tendo em conta que, no agregado do crédito bancário, o crédito em ME é denominado em Kwanzas.
115. Todavia, em termos reais, ou seja retirando-se o efeito das taxas de câmbio e de inflação (21,74%), o Crédito à Economia contraiu-se em 10,05%, o que se

<sup>2</sup> O Multiplicador Monetário foi calculado como a razão entre o agregado monetário (M2 Amplo) e a Base Monetária Restrita.

traduz na retracção na concessão de crédito por parte dos bancos, com efeito directo no crescimento do PIB.

116. Como nota principal, observou-se no I Semestre de 2016 uma expansão da Base Monetária Restrita em MN e dos Agregados Monetários (M3 e M2), dentro dos parâmetros previstos na Programação Macroeconómica Executiva, o que poderá indicar uma aceleração da inflação no período, associada à depreciação cambial e aos efeitos de redução da oferta de produtos de maior consumo nacional.

### Sector Fiscal

117. A política fiscal foi restritiva na primeira parte do ano, com contas fiscais a assinalaram um *superavit* fiscal global na ordem dos 0,7% do PIB, ou seja, Kz 100,1 mil milhões.
118. À semelhança do ano 2015, o I Semestre de 2016 ficou igualmente caracterizado por um esforço fiscal substancial, sobretudo, nos primeiros meses do ano. Isso para apaziguar diversas preocupações, como o equilíbrio financeiro das Finanças Públicas, a sustentabilidade da despesa, a manutenção das reservas internacionais e criação de espaço para o aprofundamento das acções de política monetária, ante a evolução negativa do preço do petróleo nos mercados internacionais, que atingiram em meados de Janeiro de 2016 valores em torno dos USD 28,00/Bbl.
- O preço médio das ramas cifrou-se em USD 31,5 no I Trimestre do ano, e em 43,6 no II Trimestre, perfazendo uma média no I Semestre de USD 37,50, em linha com as projecções em sede da Programação Macroeconómica Executiva – importante instrumento de gestão conjuntural do Executivo.
  - A exportação petrolífera foi no I Trimestre de 158,2 milhões de barris, e de 151,3 milhões no II, perfazendo uma exportação semestral de 309 milhões de barris, em termos práticos, em linha com a previsão no OGE 2016.

- Entretanto, a dinâmica do sector petrolífero impactou negativamente os níveis da receita petrolífera. Na medida em que a par do preço e da produção como principais *drivers* da receita, elementos idiossincráticos do sector, como o *cost recovery* (recuperação de custos de investimento) das companhias petrolíferas, pesaram na arrecadação efectiva pelo Tesouro do Estado.
  - No período de Janeiro a Maio de 2016, registou-se um volume elevado de barris para recuperação de custos, em média 46% do valor exportado. A natureza dos custos inclui produção, desenvolvimento e pesquisa. Quanto mais baixo o preço de venda do barril de petróleo, mais petróleo é necessário para a recuperação de custos pelas companhias.
119. Os resultados preliminares das contas fiscais indicam que no Iº Semestre a receita total atingiu Kz 1.358,1 mil milhões (8% do PIB). A receita petrolífera manteve-se abaixo do expectável, tendo atingido os Kz 578,8 mil milhões, correspondendo a 3,4% do PIB.
120. A receita não petrolífera cifrou-se em Kz 645,9,3 mil milhões no I Semestre do ano, equivalendo a 3,8% do PIB.
121. O superavite fiscal na ordem dos 0,7% do PIB é fundamentalmente suportado, pelos níveis de execução da despesa de capital, configurando a dinâmica do défice, uma função da absorção dos desembolsos externos.
122. De notar que o comportamento do preço do petróleo, que em meados de Janeiro de 2016 desceu para valores em torno dos USD 28,00/Bbl, condicionou amplamente a execução da despesa. Com o propósito de criar espaço orçamental, o Executivo implementou em Janeiro a redução dos subsídios ao gasóleo, gasolina e petróleo iluminante. A utilização do princípio da cativação das despesas, com o objectivo de prevenir uma excessiva expansão da dívida e dos atrasados, foi fundamental ao longo do exercício de 2016.
123. A tabela que se segue apresenta o Quadro Fiscal para 2016.



**Tabela 9 - Quadro Fiscal 2016, Kz Mil Milhões**

Ord.	Quadro Fiscal (expressas em mil milhões de Kwanzas, excepto onde indicado em contrário)	2013 Exec.	2014 Exec.	2015 Prel.	OGE 2016	OGE 2016 Revisto	Em percentagem do PIB			OGE 2016	OGE 2016 Revisto
							2013 Exec.	2014 Exec.	2015 Prel.		
<b>1.0</b>	<b>Receitas</b>	<b>4 848,6</b>	<b>4 402,6</b>	<b>3 381,4</b>	<b>3 514,5</b>	<b>3 484,6</b>	<b>40,2</b>	<b>35,3</b>	<b>27,4</b>	<b>24,7</b>	<b>20,6</b>
1.1	Receitas Correntes	4 847,8	4 402,1	3 380,3	3 514,5	3 484,6	40,2	35,3	27,4	24,7	20,6
1.1.1	Impostos	4 602,0	4 098,0	3 055,6	3 235,1	3 092,0	38,2	32,9	24,8	22,8	18,3
1.1.1.1	Petrolíferos	3 629,8	2 969,8	1 897,7	1 689,7	1 535,50	30,1	23,8	15,4	11,9	9,1
1.1.1.1.9	Dos quais: Direitos da concessionária	2 445,6	1 993,5	1 305,6	1 163,0	968,07	20,3	16,0	10,6	8,2	5,7
1.1.1.2	Não petrolíferos	972,2	1 128,2	1 157,8	1 545,4	1 556,54	8,1	9,1	9,4	10,9	9,2
1.1.2	Contribuições sociais	120,7	86,9	150,7	153,0	153,0	1,0	0,7	1,2	1,1	0,9
1.1.3	Doações	1,8	1,5	1,2	0,0	0,0	0,0	0,0	0,0	0,0	0,0
1.1.9	Outras receitas	123,2	215,7	172,8	126,4	239,6	1,0	1,7	1,4	0,9	1,4
1.2	Receitas de Capital	0,8	0,5	1,1	0,0	0,0	0,0	0,0	0,0	0,0	0,0
<b>2.0</b>	<b>Despesa Total</b>	<b>4 816,4</b>	<b>5 221,4</b>	<b>3 858,0</b>	<b>4 295,7</b>	<b>4 484,6</b>	<b>39,9</b>	<b>41,9</b>	<b>31,3</b>	<b>30,2</b>	<b>26,6</b>
2.1	Despesas correntes	3 437,3	3 665,9	3 044,9	3 480,1	3 523,5	28,5	29,4	24,7	24,5	20,9
2.1.1	Remuneração dos empregados	1 154,8	1 318,9	1 390,4	1 497,4	1 562,6	9,6	10,6	11,3	10,5	9,3
2.1.1.1	Vencimentos	1 083,7	1 246,7	1 313,6	1 420,5	1 484,0	9,0	10,0	10,7	10,0	8,8
2.1.1.2	Contribuições sociais	71,1	72,2	76,8	76,9	78,7	0,6	0,6	0,6	0,5	0,5
2.1.2	Bens e serviços	1 228,3	1 249,4	778,8	995,2	847,6	10,2	10,0	6,3	7,0	5,0
2.1.3	Juros	99,1	147,2	248,5	307,4	441,7	0,8	1,2	2,0	2,2	2,6
2.1.3.1	Externos	40,1	59,6	105,9	155,0	221,5	0,3	0,5	0,9	1,1	1,3
2.1.3.2	Internos	59,0	87,6	142,6	152,3	220,2	0,5	0,7	1,2	1,1	1,3
2.1.4	Transferências correntes	955,0	950,4	627,2	680,2	671,5	7,9	7,6	5,1	4,8	4,0
2.1.4.1	Subsídios	710,2	668,2	278,5	370,1	361,9	5,9	5,4	2,3	2,6	2,1
2.1.4.2	Doações	2,9	6,1	3,8	0,0	0,0	0,0	0,0	0,0	0,0	0,0
2.1.4.3	Prestações sociais	210,2	233,3	298,3	199,8	200,1	1,7	1,9	2,4	1,4	1,2
2.1.4.9	Outras despesas	31,7	42,9	46,6	110,3	109,5	0,3	0,3	0,4	0,8	0,6
2.2	Despesas de Capital	1 379,1	1 555,4	813,2	815,6	961,1	11,4	12,5	6,6	5,7	5,7
2.1	Aquisição de activos não financeiros	1 376,4	1 547,3	796,4	815,6	961,1	11,4	12,4	6,5	5,7	5,7
2.1.1	Activos fixos	1 376,1	1 546,2	795,9	815,62	961,1	11,4	12,4	6,5	5,74	5,7
2.2	Outras	2,7	8,1	16,7	0,0	0,0	0,0	0,1	0,1	0,0	0,0
<b>3.0</b>	<b>Saldo Global (compromisso)</b>	<b>32,3</b>	<b>-818,7</b>	<b>-476,6</b>	<b>-781,2</b>	<b>-1 000,0</b>	<b>0,3</b>	<b>-6,6</b>	<b>-3,9</b>	<b>-5,5</b>	<b>-5,9</b>
<b>4.0</b>	<b>Restos a Pagar e a Receber</b>	<b>323,5</b>	<b>515,6</b>	<b>135,1</b>	<b>0,0</b>	<b>0,0</b>	<b>2,7</b>	<b>4,1</b>	<b>1,1</b>	<b>0,0</b>	<b>0,0</b>
<b>5.0</b>	<b>Saldo Global (caixa)</b>	<b>355,7</b>	<b>-303,2</b>	<b>-341,5</b>	<b>-781,2</b>	<b>-1 000,0</b>	<b>3,0</b>	<b>-2,4</b>	<b>-2,8</b>	<b>-5,5</b>	<b>-5,9</b>
<b>6.0</b>	<b>Financiamento líquido</b>	<b>-355,7</b>	<b>303,2</b>	<b>341,5</b>	<b>781,2</b>	<b>1 000,0</b>	<b>-2,9</b>	<b>2,5</b>	<b>2,8</b>	<b>5,5</b>	<b>5,9</b>
6.1	Financiamento interno (líquido)	-538,9	-134,4	101,0	-277,7	189,4	-4,5	-1,1	0,8	-2,0	-1,1
6.1.1	Activos	-731,0	-774,8	-507,4	-328,1	-406,6	-6,1	-6,2	-4,1	-2,3	-2,4
6.1.1.4	Acções e outras participações	-127,3	-221,7	-93,2	-328,1	-406,6	-1,1	-1,8	-0,8	-2,3	-2,4
6.1.1.4.1	Aquisição	-128,4	-222,1	-96,1	-329,7	-408,1	-1,1	-1,8	-0,8	-2,3	-2,4
6.1.1.4.2	Venda	1,1	0,4	0,4	1,7	1,5	0,0	0,0	0,0	0,0	0,0
6.1.1.5	Reservas técnicas de seguro	0,0	0,0	0,0	0,0	0,0	0,0	0,0	0,0	0,0	0,0
6.1.1.6	Derivados financeiros	0,0	0,0	0,0	0,0	0,0	0,0	0,0	0,0	0,0	0,0
6.1.1.7	Outros Activos	0,0	0,0	0,0	0,0	0,0	0,0	0,0	0,0	0,0	0,0
6.1.2	Passivos	192,1	640,4	608,4	50,4	596,0	1,6	5,1	4,9	0,4	3,5
6.1.2.1	Crédito líquido obtido	192,1	640,4	608,4	110,8	656,4	1,6	5,1	4,9	0,8	3,9
6.1.2.1.1	Desembolsos	1 292,7	1 855,5	1 378,6	1 395,2	2 089,4	10,7	14,9	11,2	9,8	12,4
6.1.2.1.1.1	Obrigações do Tesouro	427,6	454,4	929,5	1 038,2	2 089,4	3,5	3,6	7,5	7,3	12,4
6.1.2.1.1.2	Bilhetes do Tesouro	305,7	480,8	428,3	285,0	0,0	2,5	3,9	3,5	2,0	0,0
6.1.2.1.1.3	Outros	559,3	920,2	20,8	72,0	0,0	4,6	7,4	0,2	0,5	0,0
6.1.2.1.2	Amortizações	-1 100,6	-1 215,1	-770,2	-1 284,4	-1 433,0	-9,1	-9,7	-6,3	-9,0	-8,5
6.1.2.1.2.1	Obrigações do Tesouro	-201,8	-160,4	-274,2	-382,4	-1 198,0	-1,7	-1,3	-2,2	-2,7	-7,1
6.1.2.1.2.2	Bilhetes do Tesouro	-139,4	-361,1	-357,6	-685,6	0,0	-1,2	-2,9	-2,9	-4,8	0,0
6.1.2.1.2.3	Outros	-759,4	-693,6	-138,4	-216,4	-235,0	-6,3	-5,6	-1,1	-1,5	-1,4
6.1.2.1.4	Reservas técnicas de seguro	0,0	0,0	0,0	-60,3	-60,3	0,0	0,0	0,0	-0,4	-0,4
6.2	Financiamento Externo (líquido)	183,2	437,6	240,5	1 058,9	810,5	1,5	3,5	2,0	7,4	4,8
6.2.1	Activos	0,0	0,0	0,0	0,0	0,0	0,0	0,0	0,0	0,0	0,0
6.2.2	Passivos	183,2	437,6	240,5	1 058,9	810,5	1,5	3,5	2,0	7,4	4,8
6.2.2.1	Empréstimos líquidos recebidos	183,2	437,6	240,5	1 058,9	810,5	1,5	3,5	2,0	7,4	4,8
6.2.2.1.1	Desembolsos	379,9	731,5	578,6	1 518,0	1 384,2	3,2	5,9	4,7	10,7	8,2
6.2.2.1.1.1	Empréstimos financeiros	0,0	0,0	0,0	0,0	0,0	0,0	0,0	0,0	0,0	0,0
6.2.2.1.1.2	Linhas de crédito	379,9	731,5	578,6	533,9	0,0	3,2	5,9	4,7	3,8	0,0
6.2.2.1.1.3	Projectos	0,0	0,0	0,0	984,1	1 384,2	0,0	0,0	0,0	6,9	8,2
6.2.2.1.1.4	Outros	0,0	0,0	0,0	0,0	0,0	0,0	0,0	0,0	0,0	0,0
6.2.2.1.2	Amortizações	-196,7	-294,0	-338,1	-459,1	-573,7	-1,6	-2,4	-2,7	-3,2	-3,4
<b>7.0</b>	<b>Discrepâncias</b>	<b>0,0</b>	<b>0,0</b>	<b>0,0</b>	<b>0,0</b>	<b>0,0</b>	<b>0,0</b>	<b>0,0</b>	<b>0,0</b>	<b>0,0</b>	<b>0,0</b>
	Saldo Operacional	1 411,4	736,7	336,5	34,4	-38,9					
	% do PIB	11,7	5,9	2,7	0,24	-0,2					
	Saldo Primário Não Petrolífero	-3 498,5	-3 641,3	-2 125,9	-2 163,61	-2 093,8					
	Saldo Primário Não Petrolífero (% do PIB NP)	-48,3	-44,6	-22,5	-19,82	-15,8					
<b>Memo:</b>											
	Inflação ac. (%)	7,7	7,5	14,3	11,0	38,5					
	Taxa de câmbio média (Kz/US\$)	96,6	98,3	120,1	143,8						
	Exportações de petróleo bruto (milhões de barris)	626,3	610,2	628,3	689,4	654,6					
	Preço do petróleo bruto (US\$/barrel)	107,7	96,9	50,0	45,0	40,9					
	Produto Interno Bruto (mil milhões de Kz)	12 056,3	12 462,3	12 320,8	14 218,1	16 879,6					
	PIB petrolífero	4 817,8	4 304,3	2 884,4	3 301,7	3 659,2					
	PIB não petrolífero	7 238,5	8 158,0	9 436,4	10 916,4	13 220,4					
	Taxa de Cresc. Produto Real (% chg)	6,8	4,8	3,0	3,3	1,1					
	Petrolífero	-0,9	-2,6	6,3	4,8	0,8					
	Não Petrolífero	10,9	8,2	1,5	2,7	1,2					

Fonte: Ministério das Finanças.

#### **IV. OBJECTIVOS NACIONAIS DE MÉDIO PRAZO E PROGRAMAS ESTRATÉGICOS**

124. O Plano Nacional de Desenvolvimento (PND) 2013-2017 define os Objectivos Estratégicos para a política económica, bem como os programas estratégicos do Estado. As medidas de política económica e social que serão adoptadas durante do ano de 2017, em particular as de natureza fiscal, pretendem, em primeira instância, realizar aqueles objectivos. Aqueles objectivos são na verdade condições necessárias para a realização de um desenvolvimento pleno e integral de Angola.

##### Objectivos Nacionais

125. As linhas de orientação para o desenvolvimento do País estão definidas na Estratégia Angola 2025, cuja implementação tem sido realizada através da prossecução das metas anuais definidas no PND 2013-2017.
126. À semelhança dos anos anteriores do horizonte do PND, para o ano 2017, as políticas do Executivo de desenvolvimento sectorial e territorial orientam-se para a concretização dos Objectivos Nacionais definidos no Plano, que são os seguintes:
- Preservação da Unidade e Coesão Nacional
1. Garantia dos Pressupostos Básicos Necessários ao Desenvolvimento
  2. Melhoria da Qualidade de Vida
  3. Inserção da Juventude na Vida Activa
  4. Desenvolvimento do Sector Privado
  5. Inserção Competitiva de Angola no Contexto Internacional
127. Neste contexto, não obstante a actual conjuntura restritiva, as opções orçamentais para o exercício fiscal 2017 congregam um conjunto de programas e projectos de índole económica, particularmente a continuidade do desenvolvimento de infra-estruturas, e de índole social, que, durante o ciclo de preparação do OGE 2017 com as unidades orçamentais, foram oportunamente ajustados em linha com o previsto no PND.

## Programas Estratégicos do Estado

128. *Política Macroeconómica (Estabilidade, Crescimento, Emprego)*. O objectivo da política macroeconómica é assegurar a criação de uma condição macroeconómica estável para que a economia nacional possa engendrar um crescimento não inflacionista, com criação líquida de emprego, sem défices e dívida excessivos, contando com uma participação crescentemente activa do sistema financeiro. A mesma contempla os seguintes quatro instrumentos que se apresentam em seguida.

- a) *Programa de Controlo da Inflação*. o PND 2013-2017 estabelece uma taxa de inflação média de 7,0%, no horizonte da sua implementação. Através do reforço da consistência entre as políticas fiscal e monetária, por via de um esquema de coordenação de políticas, a partir de Agosto de 2012 foi alcançado o importante marco de um dígito de inflação. A inflação situou-se em 9,02% em 2012, 7,69%, em 2013, e 7,48%, em 2014. Todavia, a queda do preço do petróleo exerceu um forte impacto negativo sobre as bases macroeconómicas da economia nacional, com múltiplos desequilíbrios a nível do mercado cambial, e a conseqüente retoma da taxa de inflação para dois dígitos. No mês de Julho de 2016, a inflação atingiu a taxa de 10,41%, em termos homólogos. Nos meses seguintes continuou a subir, atingindo 39,44% no mês de Setembro último. As previsões apontam, para um encerramento de 2016 com uma inflação acima da meta programada, o que representa um importante desafio para o Executivo, considerando a necessidade de atracção de investimento privado.
- b) *Programa de Sustentabilidade das Contas Públicas*. O reforço de curto prazo da solidez das finanças públicas, enquanto pressuposto nuclear da capacidade solvente do Estado, e o controlo do rácio da dívida pública dentro de níveis suportáveis, constituem as prioridades para o ano 2017 e vindouros. O preço do petróleo continuará a impactar significativamente a receita petrolífera. Ao longo do corrente ano, os efeitos fiscais da queda do preço do petróleo estenderam-se, por via dos canais de transmissão da taxa de câmbio, reduzindo a receita

fiscal. Para 2017, este programa irá centrar-se na adopção de medidas, incluindo medidas fiscais estruturais, de reforço da arrecadação não petrolífera, em continuidade da reforma tributária, e numa maior racionalização da despesa pública, tendo em consideração o alinhamento entre as políticas, em sede da Coordenação Fiscal-Monetária.

- c) *Programa de Estabilidade Cambial.* A preservação da solvência externa da economia exigiu no corrente ano um forte ajustamento cambial, com objectivo de ajustar a procura, aos novos fundamentos macroeconómicos. Entre Janeiro de 2016 e Agosto de 2016, a taxa de câmbio registou uma depreciação na ordem dos 34,63%. As reservas externas passaram de USD 24.667,00 milhões para USD 22.776,00 milhões, um nível suficientemente alto para conferir confiança aos parceiros internacionais. Para 2017, o foco do Programa de Estabilidade Cambial continuará a ser o asseguramento, em sede da Coordenação Fiscal-Monetária, de uma maior estabilidade macro-financeira, com os seguintes objectivos: garantia da solvência externa da economia, redução da taxa de inflação, suporte do programa de industrialização da economia e a manutenção dos níveis necessários para o comércio externo.
- d) *Programa Restruturação e Modernização do Sector Financeiro.* Aumentar o aprofundamento do sistema financeiro nacional e assegurar a sua inserção do sistema financeiro global, adequando o seu quadro regulamentar e de supervisão, às melhores práticas internacionais, permitindo a sua maior eficácia e contribuição no desenvolvimento da economia nacional.

## Políticas Para o Sector Real da Economia

129. As bases para a intensificação do processo de diversificação estrutural da economia estão a ser lançadas com programas e projectos estruturantes nos domínios da energia, águas, vias de comunicação e telecomunicações.

130. Para além da necessidade de dar continuidade a esse esforço, a efectivação do processo de diversificação resultará, também, da implementação de uma política de apoio ao desenvolvimento dos vários sectores da economia nacional, em particular, a aceleração da implementação e promoção dos Programas Dirigidos, a estruturação do circuito mercantil interno e a promoção dos produtos exportáveis dos sectores não-petrolífero.
131. Com o objectivo de consolidar o tecido económico do país, reserva-se ao sector privado o papel fundamental de gestão e exploração do circuito mercantil, reservando-se ao Estado o papel de coordenação e de apoio.
132. Os objectivos nacionais da Política de promoção e diversificação do desenvolvimento económico para 2013-2017 são os seguintes:
- a) Promover o crescimento equilibrado dos vários sectores de actividade económica, centrado no crescimento económico e na expansão das oportunidades de emprego.
  - b) Valorizar os recursos naturais, possibilitando o alongamento das cadeias de valor e a construção de *clusters* e fileiras com base nos recursos endógenos.
  - c) Assegurar a auto-suficiência do País, principalmente a nível alimentar, através da gradual substituição selectiva e competitiva das importações.
133. A implementação destas prioridades far-se-á com base nos seguintes programas de acção fundamental, norteados pelos objectivos que abaixo se identificam.
- a) ***Programa de Diversificação da Produção Nacional (Programas Dirigidos)***. Criação de uma base económica sólida e diversificada, que permita diminuir a dependência das importações de produtos de consumo e a elevada dependência das exportações do sector petrolífero.
  - b) ***Programa de Criação de Clusters Prioritários***. Desenvolver sectores que permitam criar vantagens comparativas dinâmicas, capazes de

sustentar o posicionamento de Angola em segmentos de cadeias produtivas de maior valor acrescentado.

- c) *Programa Angola Investe*. Criação em Angola de um tecido empresarial nacional fortalecido, sobretudo ao nível das MPME, que seja gerador de emprego e de riqueza para os angolanos.

134. Além destes, serão igualmente executados outros programas, nomeadamente:

- a) Programa de Promoção do Empreendedorismo
- b) Programa de Facilitação do Acesso ao Crédito
- c) Programa de Apoio a Actividades Económicas Emergentes
- d) Programa de Reversão da Economia Informal
- e) Programa de Apoio às Grandes Empresas e Sua Inserção em *Clusters* Empresariais
- f) Programa de Deslocalização de Empresas para Angola
- g) Consolidação do Sistema Nacional de Planeamento e a Modernização do Sistema Estatístico Nacional.

### Políticas para o Sector Social

135. A implementação das prioridades neste domínio, far-se-á em 2017 através dos programas de acção a seguir enumerados, norteados pelos objectivos que se identificam para cada um deles.

- i. *Actualização da Política de População*. Assegurar que a Política de Habitação incorpore os resultados do 1º Recenseamento Geral da População e Habitação.
- ii. *Implementação Racionalizada da Estratégia Nacional de Desenvolvimento de Recursos Humanos*. Continuar a implementar a Estratégia Nacional de Desenvolvimento de Recursos Humanos, abrangendo e integrando todos os níveis de formação e de

qualificação, desde a alfabetização, educação e formação inicial, até à formação avançada, dando resposta às necessidades de desenvolvimento do País e melhorando substancialmente a qualidade da educação e formação.

- iii. *Valorização da Família e Melhoria das Suas Condições de Vida.* Criar as condições económicas, sociais, culturais e políticas para que a família possa desempenhar a sua função nuclear na sociedade, com respeito da sua identidade, unidade, autonomia e valores tradicionais.
- iv. *Promoção da Igualdade de Género.* Promover para Homens e Mulheres, iguais oportunidades, direitos e responsabilidades, em todos os domínios da vida económica, social e política.
- v. *Valorização e Protecção Social do Idoso.* Proteger socialmente o idoso e valorizar o seu papel económico, social e cultural.
- vi. *Protecção Integral dos Direitos da Criança.* Garantir a protecção integral dos direitos da criança, tendo em vista o desfrute pleno, efectivo e permanente dos princípios reconhecidos na legislação nacional e nos tratados internacionais de que o País é signatário, constituindo uma efectiva Agenda para a Defesa dos Direitos da Criança.
- vii. *Integração dos Movimentos Migratórios na Política Nacional de População.* Integrar os movimentos migratórios internos e externos, na Estratégia Nacional de Desenvolvimento e na Política Nacional de População.
- viii. *Melhoria das Condições de Vida dos Ex-Militares e Suas Famílias.* Assegurar a melhoria das condições de vida dos ex-militares e das suas famílias.
- ix. *Promover o Desenvolvimento Humano e Educacional.* Assegurar uma educação e aprendizagem ao longo da vida para todos e para cada um dos angolanos.

- x. *Promover de Forma Sustentada o Estado Sanitário da População Angolana.* Assegurar a longevidade da população, apoiando os grupos mais desfavorecidos e contribuindo para o combate a pobreza.
  - xi. *Promoção do Acesso de Todos os Cidadãos aos Benefícios da Cultura Sem Qualquer tipo de Discriminação.* Tomar em linha de conta as aspirações dos diferentes segmentos da população, promovendo deste modo a liberdade de expressão e a mais ampla participação dos cidadãos na vida cultural do país, o fortalecimento livre e harmonioso da sua personalidade e o respeito dos usos e costumes favoráveis ao desenvolvimento, o que contribuirá para a consolidação da nossa identidade nacional, caracterizada pela diversidade cultural.
  - xii. *Promover a Generalização da Prática Desportiva nas Diferentes Camadas da População.* Em particular os jovens e as mulheres, dando especial atenção ao desporto na escola.
136. Dentro das limitações económicas expostas, ainda serão prioridade a continuidade de execução de outros programas principais, nomeadamente os seguintes:
- i. Actuação na Formação e Redistribuição do Rendimento.
  - ii. Implementação, de forma integrada, dos Programas de Rendimento Mínimo e outras formas de Protecção Social.
  - iii. Programa de Alfabetização.
  - iv. Elaboração e Implementação da Estratégia Nacional de Formação de Quadros.
  - v. Apoio à Criação de Emprego Produtivo.
  - vi. Modernização da Organização do Trabalho.
  - vii. Programa de Reabilitação de Ex-Militares Portadores de Deficiência.
  - viii. Inserção dos Jovens na Vida Activa e Melhoria da Qualidade de Vida da Juventude.
  - ix. Programa Angola Jovem.



- x. Implantação do Sistema Nacional de Museus, Arquivos, Centros Culturais e Bibliotecas.
- xi. Programa de Prestação de Cuidados Primários e Assistência Hospitalar.
- xii. Programa de Gestão e Ampliação da Rede Hospitalar.
- xiii. Programa de Expansão do Ensino Pré-Escolar.
- xiv. Programa de Desenvolvimento do Ensino Primário e Secundário.
- xv. Programa de Melhoria do Sistema de Formação Técnico-Profissional.

### Política de Desenvolvimento Equilibrado do Território Nacional

137. A implementação destas prioridades far-se-á, em 2017, de acordo com os seguintes programas de acção fundamentais, norteados pelos objectivos que abaixo se destacam:
- i. *Estruturação do Povoamento e Ordenamento do Território.* Promover o desenvolvimento harmónico do território, com base nas opções estratégicas do ordenamento do território, assegurando o respeito pelo meio ambiente natural, o património histórico e cultural do país e ordenando os impactos sobre o território nacional das actividades dos agentes públicos e privados.
  - ii. *Construção de uma Rede Integrada de Transportes e Comunicações.* Integrar o território nacional, favorecendo a circulação das populações e dos bens e serviços produzidos e valorizando a posição geoestratégica de Angola.
  - iii. Modernização das Capitais de Província.
138. A estratégia de desenvolvimento do território nacional procura combater os desequilíbrios territoriais existentes no País, através do desenvolvimento de uma rede de polos de desenvolvimento, polos de equilíbrio, plataformas de internacionalização e eixos de desenvolvimento, consolidados e potenciais,

tendo em consideração os *clusters* considerados prioritários (alimentação e agro-indústria, energia e água, habitação, transportes e logística).

## Política de Defesa e Segurança Nacional

139. A implementação destas prioridades far-se-á com base nos seguintes programas de acção fundamentais, norteados pelos objectivos que abaixo se identificam:
- i. *Melhoria da Qualidade das Capacidades Técnica, Operacional, Logística e Infra-Estrutural das Forças Armadas.* Melhorar a eficiência e a capacidade técnica e operacional das Forças Armadas.
  - ii. *Qualificação Técnica e Profissional dos Recursos Humanos das Forças de Segurança.* Elevar a capacidade técnica e profissional dos efectivos das Forças Armadas e melhoria das suas condições de vida.
  - iii. *Revisão da Legislação Fundamental sobre Defesa Nacional e Forças Armadas.* Actualizar e modernizar o enquadramento legal e regulamentar da Defesa Nacional e das Forças Armadas.
  - iv. *Revisão da Legislação Fundamental sobre Segurança e Ordem Interna.* Actualizar e modernizar o enquadramento legal e regulamentar sobre Segurança e Ordem Interna.
  - v. *Garantia da Segurança Pública e da Integridade e Controlo das Fronteiras Nacionais e Combate à Criminalidade.* Garantir a segurança e ordem interna e combater a criminalidade.

## V. QUADRO MACROECONÓMICO PARA 2017

140. O quadro macroeconómico de referência para o exercício orçamental do ano 2017, bem como a respectiva evolução recente, é o apresentado na tabela abaixo.

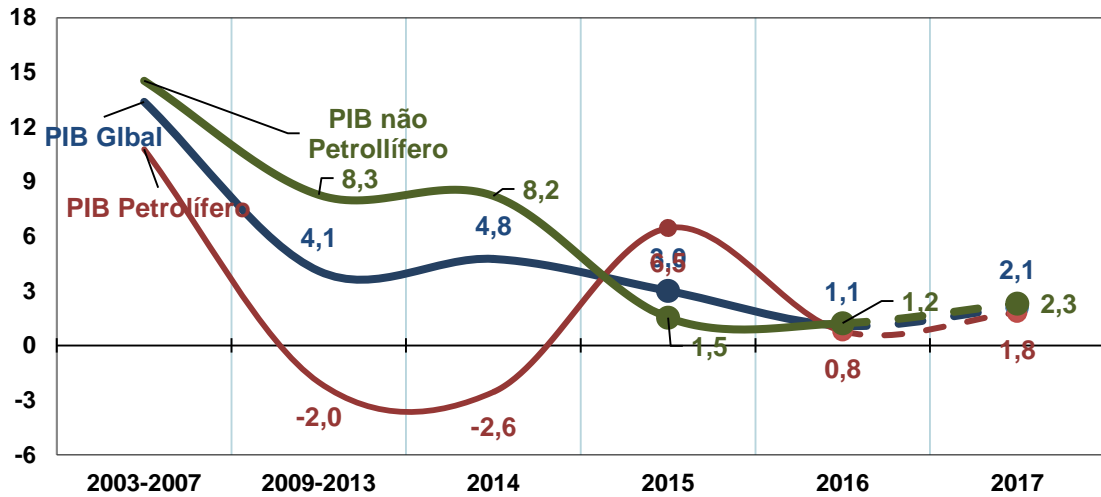
Tabela 10 - Pressupostos Técnicos de Programação Macroeconómica

Ord.	Descrição	2013	2014	2015 Est.	2016			2017	
					PND	OGE	Revisto	PND	OGE
<b>A. Taxas de Crescimento Real (%)</b>									
1	PIB pm	6,8	4,8	3,0	7,48	3,35	1,1	4,3	2,1
2	PIB petrolífero	-0,9	-2,6	6,5	3,81	4,82	0,8	-9,8	1,8
3	PIB não petrolífero	10,9	8,2	1,5	9,15	2,69	1,2	10,5	2,3
<b>B. PIB: Mil milhões de Kz</b>									
4	PIB	12 056,3	12 462,3	12 320,8	16 808,8	14 218,1	16 879,61	16 808,82	19 746,10
5	PIB Nominal Petrolífero	4 817,8	4 304,3	2 884,4	5 063,1	3 301,7	3 659,22	5 063,15	3 753,40
6	PIB Nominal Não Petrolífero	7 238,6	8 158,0	9 436,4	11 745,7	10 916,4	13 220,39	11 745,68	15 992,80
<b>C. Pressupostos Técnicos de Programação</b>									
7	Taxa de Câmbio (Kz/US\$)	96,6	98,3	120,1	100,1	143,8		102,73	
8	Inflação (%)	7,7	7,5	14,3	7	11	38,5	7	15,8
9	Produção de Diamantes (Mil quilates)	8605	8685	9018,94	10 938,0	9 049,0	8 964,1	10938	8964,1
10	Preço Médio dos Diamantes (US\$/quilate)	135,29	114,21	131,00	133,8	139	118,0	133,75	118,03
12	Produção Petrolífera (MBbl)	626,34	610,160643	649,528592	760,3	689,4	654,6	686,04	664,68
13	Produção Petrolífera (MBbl)/dia	1716	1671,673	1779,53039	2 083,0	1 888,8	1 793,4	1 88	1821,038
14	Preço Médio do Petróleo (US\$/Bbl)	107,67	96,9	49,97	89,9	45	40,9	89,37	46,00
16	Défice Fiscal (% do PIB)	0,3	-6,6	-3,3	-	5,5	≤ 7	1,2	5,8

Fonte: MPDT, MINFIN e BNA.

141. As previsões apontam para a melhoria no desempenho da economia nacional, em 2017, considerando uma taxa de crescimento do PIB real de 2,1%, maior do que a projectada para 2016 (1,1%). Prevê-se que o sector petrolífero cresça 1,8% e o sector não petrolífero 2,3%. O desempenho do sector não petrolífero é positivamente determinado pelo desempenho esperado para os sectores da energia (40,2%), agricultura (7,3%), construção (2,3%) e indústria transformadora (4,0%), na proporção dos respectivos pesos na composição do PIB.

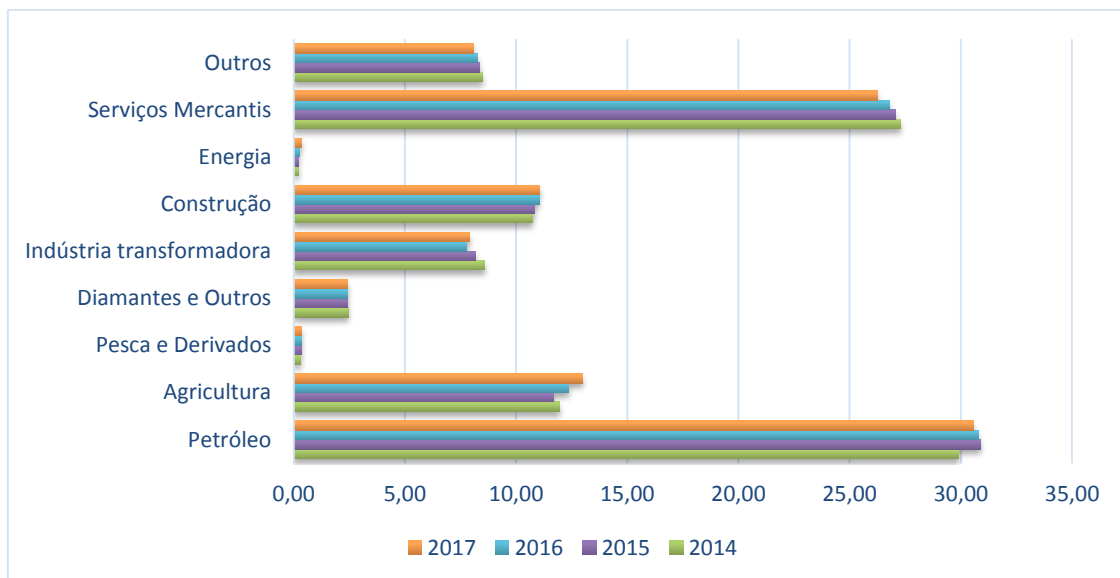
Gráfico 12- Taxas de Crescimento do PIBpm (%)



Fonte: MPDT.

142. As principais dinâmicas sectoriais prognosticadas para o ano de 2017 são as seguintes:

Gráfico 13 - Estrutura Sectorial do PIB



Fonte: MPDT.

## Produto Interno Bruto

143. A produção petrolífera situar-se-á em 662,2 milhões de barris, que corresponde a uma produção média diária de 1.814,3 mil barris.
144. As novas perspectivas de crescimento para o sector não petrolífero são o resultado da combinação de crescimento positivo esperados nos sectores da energia (40,2%), agricultura (7,3%), pescas (2,3%), construção (2,3%) e indústria transformadora (4,0%).
145. O crescimento do Sector da Agricultura projectado para 2017 é de 7,3%, valor inferior à média prevista no PND 2013-2017, de 9,8%, porém, suficientemente robusto para funcionar como a base de um processo de industrialização orientado para o consumo interno e promoção de exportações.
146. O desempenho previsto para o Sector da Agricultura será resultado de um conjunto de políticas que visam a promoção deste sector, em complementariedade com o sector privado, onde se destacam o suporte à produção nos Perímetros Irrigados, o suporte às cooperativas de camponeses, o melhoramento dos solos, a distribuição de fertilizantes e calcário e os apoios à importação de meios de produção.
147. As acções do Executivo no sentido de apoio e coordenação da estruturação do circuito mercantil, não obstante o seu impacto transversal a todos os sectores da economia, será de particular importância para a melhoria do desempenho do sector agrícola e das indústrias correlacionadas.
148. Entre as principais fileiras da campanha agrícola, destacam-se:
  - a) *Os Cereais*, cuja produção é projectada para 2.820,4 mil toneladas, contra as 2.379 mil estimadas para 2016.
  - b) *Frutas*, cuja produção projectada é de 5.562,8 mil toneladas, contra as 5.042,5 mil toneladas projectadas para 2016.

- c) *Leguminosas oleaginosas*, cuja produção está estimada para cerca de 228,4 mil toneladas, contra as 685,6 mil toneladas projectadas para 2016.
149. O Sector das Pescas deverá crescer 2,3%, inferior aos 5,7% previstos no PND 2013-2017, para a média do período.
150. O Sector Diamantífero deverá apresentar uma taxa de crescimento de 0,5%, contra os 4,9% previstos no PND 2013-2017 como média de crescimento do período. Estão na base deste desempenho as dificuldades em aumentar os níveis de produção das minas de Catoca, Cuango e Chitotolo, que respondem por cerca de 90% da produção do sector.
151. O Sector da Indústria Transformadora deverá apresentar um desempenho positivo de 4,0%, contra o crescimento negativo (-3,9%) estimados para 2016, retomando a trajetória de crescimento positivo, como consequência do impulso que se pretende dar aos programas dirigidos. A maior disponibilidade de energia eléctrica prevista para 2017 deverá baixar os custos relacionados, favorecendo uma expansão do sector industrial. A taxa média de crescimento prevista para o sector no PND 2013-2017 é de 14,2%.
152. As previsões apontam para um desempenho do Sector da Construção inferior aos 9,2% previstos no PND 2013-2017, que deverá crescer somente 2,3%.
153. O Sector da Energia deverá crescer à taxa de 40,2% contra os 27,9% previstos no PND 2013-2017. A previsão deste sector resulta da evolução física dos projectos estruturantes que permitirão a entrada em funcionamento das seguintes unidades de produção: i) Centrais 1 e 2 de Cambambe; ii) Central do Ciclo Combinado do Soyo e iii) Central de Laúca.
154. Para os Sectores dos Serviços Mercantis, bem como o Sector Público Administrativo, espera-se uma estagnação, contrariamente ao crescimento de 9,2% e 5,1%, respectivamente, previstos no PND 2013-2017.

## **VI. PROPOSTA DE ORÇAMENTO GERAL DO ESTADO PARA 2017**

155. No presente capítulo é apresentada a proposta orçamental consolidada em termos financeiros e as opções orçamentais do Executivo em termos de alocação de despesas e financiamento destas. Para além da leitura por natureza económica, as despesas são ainda analisadas na óptica da sua distribuição funcional e territorial.

### Fluxos Globais do Orçamento Geral do Estado

156. O OGE 2017 contempla fluxos globais de Receita Fiscal, apresentados no Quadro Macro-Fiscal 2013-2017, de Kz 3 667,8 mil milhões, e de Despesas Fiscais fixadas em cerca de Kz 4 807,7 mil milhões, correspondendo, respectivamente, a 18,6% e 24,3% do PIB, resultando num Défice Global de Kz 1.139,9 mil milhões, ou seja, cerca de 5,8% do PIB.
157. De notar que, relativamente ao Orçamento Geral do Estado 2016 Revisto, a presente proposta orçamental reflecte um cenário mais optimista, prevendo-se um crescimento da despesa total em torno de 7,2%.
158. O cenário fiscal para 2017 prevê ainda uma redução considerável das despesas com os subsídios de cerca de 19,3%, comparativamente ao OGE Revisto 2016, traduzindo uma postura de racionamento de gastos fiscais com as subvenções.
159. O mapa da página seguinte apresenta os fluxos globais do Orçamento Geral do Estado para o exercício fiscal 2016.





## Financiamento do Orçamento

160. O Orçamento Geral do Estado para 2017 proposto está avaliado no montante de Kz 7.390,05 mil milhões. A tabela abaixo apresenta o Programa de Recursos para o Financiamento do orçamento vindouro, consagrando tanto fontes fiscais, como para-fiscal, patrimonial e de endividamento público.

Tabela 12 - Plano de Financiamento do OGE 2017

Descrição	Kz Mil Milhões		percentagem do total
	OGE	USD 46 %PIB	
<b>1. Receitas Fiscais</b>	<b>3 667,82</b>	<b>18,57</b>	<b>49,6%</b>
1.1 Impostos	3 404,04	17,24	46,1%
1.1.1 Petrolíferos	1 695,46	8,59	22,9%
1.1.2 Não Petrolíferos	1 708,59	8,65	23,1%
1.2 Contribuições Sociais	172,86	0,88	2,3%
1.3 Outras	90,91	0,46	1,2%
<b>2. Receita Patrimonial</b>	<b>497,6</b>	<b>2,5</b>	<b>6,7%</b>
<b>3. Receita de Endividamento</b>	<b>3 224,59</b>	<b>16,33</b>	<b>43,6%</b>
3.1 Interno	1 660,17	8,41	22,5%
3.2 Externo	1 564,42	7,92	21,2%
<b>4 Total</b>	<b>7 390,0</b>	<b>37,43</b>	<b>100%</b>

\*Inclui Receita Para-fiscal; \*\*Variação em pontos percentuais. Fonte: MINFIN.

161. A Programação das Aplicações da presente proposta de OGE é apresentado na Tabela a abaixo.

Tabela 13 - Estrutura da Aplicação de Recursos em 2017

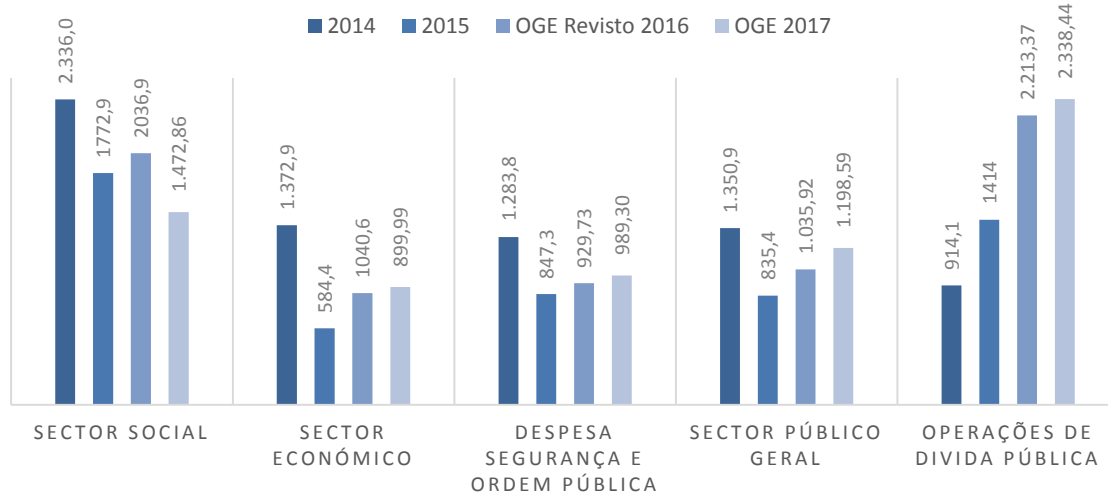
Descrição	Kz Mil Milhões		percentagem do total
	OGE	USD 46 %PIB	
<b>1. Custo com Pessoal</b>	<b>1 613,8</b>	<b>8,2</b>	<b>21,84%</b>
1.1 <i>Dos quais: Vencimentos</i>	1 513,4	7,7	20,48%
<b>2. Bens e Serviços</b>	<b>1 034,8</b>	<b>5,2</b>	<b>14,00%</b>
<b>3. Juros</b>	<b>484,2</b>	<b>2,5</b>	<b>6,55%</b>
3.1 Interno	261,9	1,3	3,54%
3.2 Externo	222,3	1,1	3,01%
<b>3. Transferências</b>	<b>680,0</b>	<b>3,4</b>	<b>9,20%</b>
3.1 <i>Dos quais: Subsídios</i>	291,9	1,5	3,95%
<b>4. Aquisição de Activos Não Finan.</b>	<b>994,9</b>	<b>5,0</b>	<b>13,46%</b>
<b>5. Amortização da Dívida</b>	<b>2 197,1</b>	<b>11,1</b>	<b>29,73%</b>
5.1 Interna	1 622,4	8,2	21,95%
5.2 Externa	574,7	2,9	7,78%
<b>6. Outras Aplicações Financeiras</b>	<b>385,2</b>	<b>2,0</b>	<b>5,21%</b>
<b>7 Total</b>	<b>7 390,0</b>	<b>37,43</b>	<b>100,0%</b>

Fonte: Ministério das Finanças.

## Leitura Funcional do OGE 2017

162. O peso do sector social resulta da importância da operação e manutenção das instituições prestadoras de serviços públicos de saúde, de educação e de assistência social a crianças e idosos. As dotações orçamentais para o sector social, em especial nos sectores da saúde, da educação e do ensino superior, visam assegurar a implementação do Plano Nacional de Desenvolvimento 2013-2017.

Gráfico 14 - Composição Funcional da Despesa do OGE 2017



Fonte: *Ministério das Finanças.*

163. A distribuição da Despesa pelas várias funções do Estado, não contemplando as operações de dívida, representa na presente proposta orçamental Despesas com o Sector Social correspondente a 32,29% da Despesa Fiscal Total, conforme a tabela abaixo.

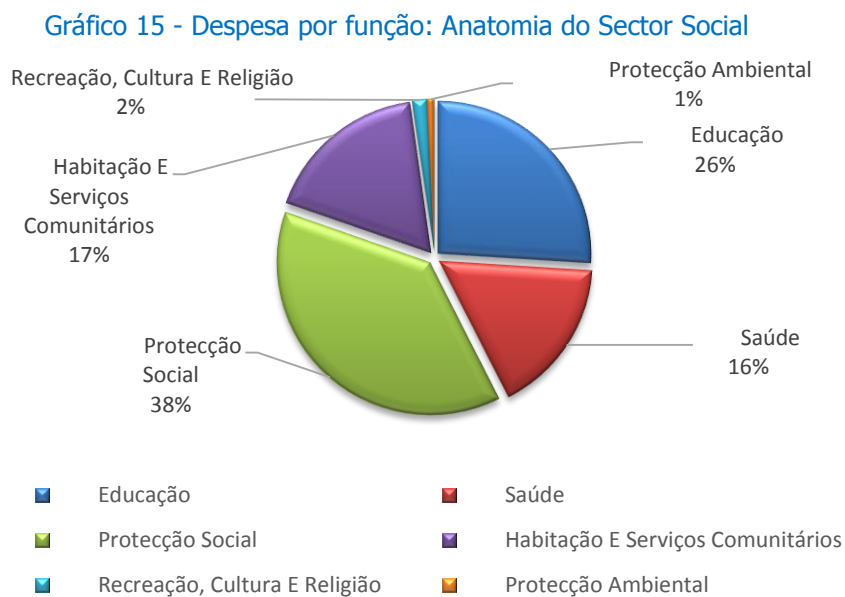
Tabela 15 - Despesa por Função do OGE 2017, Mil Milhões de Kz  
(excluindo operações de dívida)

UM: Mil Milhões de Kwanzas

	OGE 2017	Estrutura
<b>Sector Social</b>	<b>1472,86</b>	<b>32,29%</b>
Educação	49,98	1,10%
Saúde	317,62	6,96%
Protecção Social	727,08	15,94%
Habitação E Serviços Comunitários	335,41	7,35%
Recreação, Cultura E Religião	30,06	0,66%
Protecção Ambiental	12,71	0,28%
<b>Sector Económico</b>	<b>899,99</b>	<b>19,73%</b>
Agricultura, Sivicultura, Pesca E Caça	37,01	0,81%
Transportes	382,31	8,38%
Combustiveis E Energia	167,13	3,66%
Indústria Extractiva, Transformadora E Construção	28,27	0,62%
Assuntos Económicos Gerais, Comerciais E Laborais	264,78	5,81%
Comunicações E Tecnologias Da Informação	19,93	0,44%
Investigação E Desenvolvimento (I&D) Em Assuntos Económicos	0,56	0,01%
<b>Defesa, Segurança e Ordem Pública</b>	<b>989,30</b>	<b>21,69%</b>
Defesa	536,38	11,76%
Segurança E Ordem Pública	452,93	9,93%
<b>Serviços Público Gerais</b>	<b>1198,59</b>	<b>26,28%</b>
Órgãos Legislativos	29,62	0,65%
Órgãos Executivos	865,01	18,97%
Serviços Gerais	1,78	0,04%
Assuntos Financeiros E Fiscais	236,10	5,18%
Relações Exteriores	40,21	0,88%
Serviços Públicos Gerais De InvestigE Desenvolvimento	0,52	0,01%
Ajuda Económica Externa	1,76	0,04%
Investigação Básica	1,65	0,04%
Serviços Gerais (Inclui da AdministPública Não Especificados)	21,93	0,48%
<b>Total</b>	<b>4560,74</b>	<b>100,00%</b>

Fonte: MINFIN.

164. A decomposição da despesa com o sector social traduz-se no seguinte: 26,0% correspondem às despesas com Educação; 16,5% às despesas com Saúde; 37,8% às despesas com Protecção Social; 17,4% às despesas com Habitação e Serviços Comunitários; 1,6% às despesas com Recreação, Cultura e Religião; e 0,7% às despesas com a Protecção Ambiental, conforme pode ser observado no gráfico a abaixo:



Fonte: *MINFIN*.

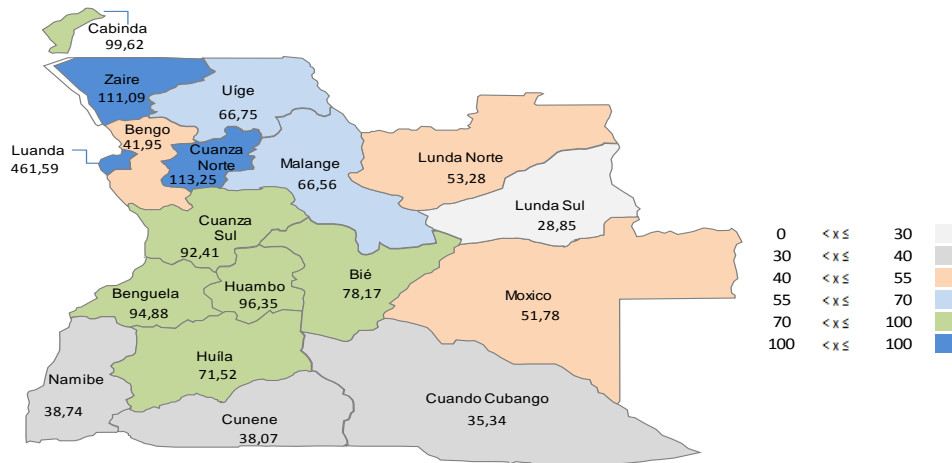
165. As despesas com o Sector Social e com o Sector Económico perfazem 56,33% da Despesa Fiscal Total proposta, fixando-se assim em cerca de Kz 2.822,71 mil milhões, enquanto as restantes despesas perfazem 43,7% da Despesa Total.

### Leitura Territorial do OGE 2017

166. Por outro lado, como mostra a Figura 1, a despesa por província está centrada maioritariamente na província de Luanda e Cuanza Norte, Cabinda, Huambo, Benguela e Bié. Não obstante, a evolução do nível da despesa em províncias como Malange, Zaire, Uíge e Huíla espelham a

dinâmica do executivo na alocação de forma gradual de um volume cada vez maior de recursos às demais províncias.

Figura 1 - Distribuição Geográfica da Despesa (mil milhões de Kwanzas)



\*Valores em mil milhões de Kwanzas

Fonte: *MINFIN*.

167. De acordo com o PND, as províncias mais a norte do País, nomeadamente, Cabinda, Zaire, Uíge, Cuanza Norte e Malange, tendem a afirmar-se como importantes pólos comerciais, industriais e petrolíferos. Por outro lado, as províncias do Cuanza Sul, Benguela, Huambo, Huíla e Bié, têm promovido o desenvolvimento urbano, a agricultura empresarial e o desenvolvimento industrial.
168. De referir que, a informação do orçamento por província não se encontra reflectida na íntegra no orçamento. Encontra-se aqui representadas somente as despesas funcionais. Por outro lado, não foram consideradas as despesas e receitas da estrutura central do Estado.

## VII. MEDIDAS DE POLÍTICA ECONÓMICA PARA 2017

169. Cumprido com sucesso o Ciclo da Reconstrução Nacional, o Executivo estabeleceu como prioridade a diversificação e modernização da sua economia, baseado na implementação de um sector industrial integrado, moderno e empregador.
170. O Programa de Reconstrução Nacional foi a âncora que permitiu resolver, não só o estado de degradação e destruição das infra-estruturas do País, mas abriu igualmente outras oportunidades para o desenvolvimento da economia, a livre circulação de pessoas e bens, a redução dos custos gerais da economia e a dinamização do sector privado.
171. A edificação de uma economia diversificada e moderna pressupõe um conjunto vasto de alterações nas regras do jogo económico. Identificadas as alterações, estas devem ser implementadas segundo uma metodologia e sequência que garanta a sua sustentabilidade, bem como a adaptabilidade dos diferentes tipos de empresas e organizações.
172. Assim, estima-se que o ano económico 2017 será decisivo no processo de diversificação e industrialização, na medida que deve permitir a consolidação das bases para um processo de transformação da economia mais incisivo, com vista ao aumento da sua competitividade externa e ao aumento dos índices de empregabilidade.
173. Considerando os principais documentos de referência, o “PND 2013-2017” e as “Linhas Mestras para a Definição de uma Estratégia para a Saída da Crise Derivada da Queda do Preço do Petróleo no Mercado Internacional”, são de seguida caracterizadas, resumidamente, as medidas de política a serem implementadas ao longo do ano de 2017, para cada um dos objectivos de política.
174. *Objectivo 1.* Melhoria do impacto da política económica e social do Estado, por via de uma melhor estruturação das despesas e uma melhor coordenação entre as medidas sectoriais, locais e macro-fiscais.

- a) *Medida 1.1.* Definição/Revisão dos mecanismos e procedimentos de monitoramento da implementação dos Programas, para que possam ser reavaliados a qualquer altura do exercício económico, prevenindo-se assim os desperdícios financeiros, ou os efeitos negativos sobre outros programas do Executivo.
175. *Objectivo 2.* Melhoria da circulação mercantil, expansão da procura agregada orientada à produção interna e promoção das exportações.
- b) *Medida 2.1.* Garantir o cumprimento das regras de contratação pública que privilegiam salvaguardadas as circunstâncias de qualidade, os bens e serviços produzidos localmente.
- c) *Medida 2.2.* Com base nos critérios previstos nos Programas Dirigido, priorização do apoio à produção de bens e serviços com elevado potencial de exportação, com o objectivo de fortalecimento da balança de pagamento e de diversificação das fontes de acesso às divisas.
- d) *MEDIDA 2.3.* Optimização da localização geográfica, e das dimensões dos Centros de Logística e Distribuição (Clods).
176. *Objectivo 3.* Geração de poupança para o financiamento dos investimentos geradores de crescimento sustentável.
- e) *Medida 3.1.* Aumento da arrecadação tributária removendo os constrangimentos económicos e operacionais que incidem sobre os processos de arrecadação da categoria de impostos com uma extensa base fiscal, como sejam:
- Imposto Predial Urbano
  - Imposto sobre a Importação

- f) *Medida 3.2.* Incremento das iniciativas do programa específico para o aumento das captações de Investimento Directo Estrangeiro.
177. *Objectivo 4.* Remoção de constrangimentos às operações fundamentais das empresas, em particular as unidades agrícolas, e à aplicação económica dos recursos das famílias.
- g) *Medida 4.1.* Estruturação da cadeia logística e de distribuição ligada às principais regiões agrícolas e às principais indústrias, tanto na óptica do consumo interno, como das exportações.
- h) *Medida 4.2.* Orientação da política monetária no sentido da promoção do crédito produtivo e da discriminação positiva dos bancos que concedam uma maior percentagem do seu crédito à actividade produtiva.
- i) *Medida 4.3.* Ajustamento do Quadro Operacional do Mercado Cambial por forma a torná-lo mais transparente e menos discricionário.
- j) *Medida 4.4.* Aprimoramento do mecanismo de Esterilização Ex-ante, para uma maior eficácia no controlo da inflação.
- k) *Medida 4.5.* Revisão dos direitos aduaneiros aplicáveis a produtos e equipamentos voltados à produção nacional (maquinaria e ferramentas manuais associadas à produção industrial e à agricultura), no âmbito da Actualização da Pauta Aduaneira.
178. *Objectivo 5.* Aumento da eficiência e da eficácia das instituições, por forma a garantir segurança comercial e a reduzir os custos de transacção das empresas, condições necessárias numa economia global e competitiva.



- l) *Medida 5.1.* Implementar um Programa de Melhoria da Definição dos Direitos de Propriedade, em parceria com as demais instituições relevantes.
  - m) *Medida 5.2.* Reavaliação e reforço das políticas de promoção da concorrência, propondo para aprovação, entre outros aspectos, um modelo institucional e diplomas legais ajustadas ao estado de desenvolvimento empresarial do país.
179. *Objectivo 6.* Consolidação de um sistema financeiro que garanta estabilidade e eficiência.
- n) *Medida 6.1.* Reavaliação dos requisitos mínimos de capital dos bancos comerciais para a melhoria dos rácios de solvabilidade e de liquidez.
  - o) *Medida 6.2.* Aumento da base de investidores em Títulos do Tesouro, facilitando a descoberta do preço, por via de um modelo de emissão de Títulos do Tesouro menos segmentado nas emissões e no tempo.
180. *Objectivo 7.* Garantir a sustentabilidade e a estabilidade dos grandes agregados e equilíbrios macroeconómicos e sociais.
- p) *Medida 7.1.* Definição e implementação de *numerus clausus* nos programas de Bolsas e Formação Profissional, por forma a garantir uma percentagem mínima reservada às famílias de baixo rendimento.
  - q) *Medida 7.2.* Revisão das taxas aduaneiras que incidem sobre um conjunto de bens de primeira necessidade, ou que se demonstre serem mais consumidos pelas famílias de mais baixo rendimento.

- r) *Medida 7.3.* Avaliação da implementação e monitoramento do crédito fiscal pós-produção, ao consumo de combustíveis, aos transportes públicos e as actividades pesqueira e agrícola.
  
- s) *Medida 7.4.* No quadro da gestão macroeconómica, garantir os equilíbrios externos (dinâmica das contas da balança de pagamentos e das Reservas Internacionais Líquidas) e os equilíbrios internos (crescimento do produto e do emprego, as taxas de inflação e as taxas de juro da economia), tendo a variável estratégica de endividamento (baseada numa trajectória sustentável) como um elemento exógeno.

## VIII. NOTAS FINAIS

181. A circunstância actual de queda da produção petrolífera e do preço do petróleo bruto no mercado internacional, para baixo dos níveis esperados, releva a seriedade com que deve ser encarada a questão da sustentabilidade das finanças públicas, devendo ser mesmo tratada como uma questão de Estado e de segurança nacional.
182. A redução permanente das receitas petrolíferas resulta nas seguintes consequências:
- Redução da capacidade do Estado de cumprir com o serviço da dívida externa. Esse facto compromete a capacidade do Executivo de se financiar no mercado financeiro internacional, face ao aumento do nível de risco soberano do país, forçando a reduzir a despesa pública.
  - Suspensão da execução de projectos de investimento em curso.
  - Redução da capacidade de financiar a prestação dos serviços de educação, saúde e assistência social.
  - Redução da capacidade de financiar a actividade das forças armadas e da polícia nacional.
  - Comprometimento do funcionamento da administração pública.
183. Podem ser identificados os seguintes riscos para a realização da despesa pública inscrita no Orçamento Geral do Estado de 2017:
- *Riscos ligados ao desempenho das receitas não petrolíferas.* O baixo ritmo de crescimento económico do sector não petrolífero verificado no ano de 2016, pode ter efeitos de segunda ordem sobre as receitas fiscais arrecadas em 2017. Por outro lado, havendo eventos que comprometam o desempenho esperado para os sectores Serviços Mercantis, Agrícola e Construção, considerando os respectivos pesos no produto, aqueles poderão traduzir-se em menores receitas fiscais.

A continuidade dos programas que concorrem para a diversificação da economia é o melhor instrumento de mitigação deste risco.

- *Risco da redução da produção petrolífera.* A complexidade das operações petrolíferas faz com que exista sempre um grau de probabilidade, não negligenciável, de interrupção das operações. O elevado grau de concentração da produção petrolífera em determinados campos dos blocos 0, 15 e 17, recomenda um acompanhamento mais próximos das operações de desenvolvimento e de manutenção destas áreas.
- *Risco de variação adversa do preço do petróleo.* A recuperação económica mundial ainda se mostra frágil, devido às vulnerabilidades persistentes nos grandes espaços de consumo, como os EUA, a Europa, a China, o Japão e a Rússia. Do lado da oferta, nota-se ainda a facilidade com que os EUA podem aumentar a produção de petróleo, num contexto em que os preços denotem uma ligeira recuperação, considerando o baixo CAPEX nas unidades usadas para a exploração das formações de xisto. Assim sendo, é fundamental a continuação da abordagem conservadora para o preço do barril do petróleo, considerando-se um preço de referência orçamental que esteja no intervalo inferior das projecções feitas pelas instituições de relevância nesta matéria.
- *Risco de financiamento.* O aumento dos custos dos contractos de financiamento podem advir de: i) degradação da percepção sobre a capacidade de amortização dos créditos por parte do país; ii) aumento das taxas de juros oferecidas pelas economias mais desenvolvidas, ou; iii) do rebentar de bolhas financeiras que se formem nas grandes praças financeiras, o que levaria a adopção de uma postura mais conservadora por parte dos investidores. Assim, deve-se continuar a abordagem de um monitoramento próximo do desenvolvimento dos mercados financeiros relevantes, bem como a gestão prudencial da dívida pública, com níveis de sustentabilidade acentuada.

- *Riscos relacionados com o down payment.* Para os projectos de investimentos cujo financiamento depende de *down payment*, verifica-se que, a indisponibilidade de recursos para o efeito, pode condicionar os níveis de desembolsos, reduzindo dessa forma o desempenho dos níveis de execução da despesa.
- *Risco da capacidade de absorção dos desembolsos externos.* A logística administrativa que antecede e acompanha a efectivação de desembolsos, dependendo da natureza do contracto de financiamento, pode comprometer o grau de utilização do valor contratado. Sendo um risco relevante, o mesmo é mitigado por via de uma coordenação mais fina por parte dos principais intervenientes nos processos de contratação, utilização e amortização dos recursos.
- *Riscos ligados aos preços internos.* Dependendo do sentido da variação, os preços ligados ao quadro de pressupostos macroeconómicos, como a taxa de inflação, a taxa de câmbios e a taxa de juros, podem ter um impacto adverso sobre o desempenho do défice fiscal, tanto no curto como no médio prazo. Assim, serão continuados e apurados os exercícios de coordenação fina das políticas fiscal e monetária, com o objectivo de antecipar ou corrigir eventuais desvios relativamente aos pressupostos.

184. Considerando os aspectos críticos aludidos, a execução do OGE 2017 terá como pilares:

- O monitoramento da evolução das diferentes fontes potenciais de risco.
- A optimização do sistema fiscal.
- A garantia da qualidade da despesa e a sustentabilidade das contas do Estado.

185. A consolidação de um ambiente de negócios que confira confiança e segurança aos agentes privados continuará a ser um objectivo central da política económica e um importante pilar para o sucesso da política fiscal.



## RESUMO DA RECEITA POR FONTE DE RECURSO

Fonte de Recurso	Valor	%
<b>Total Geral:</b>	<b>7.390.046.964.055,00</b>	<b>100,00%</b>
Financiamentos Externos	1.564.423.416.557,00	21,17%
Financiamentos Internos	1.660.166.629.268,00	22,46%
Recursos Consignados - Diversos	132.604.219.596,00	1,79%
Recursos Consignados - Local	538.808.824.649,00	7,29%
Recursos Ordinários Do Tesouro	3.225.818.554.373,00	43,65%
Recursos Próprios	268.225.319.612,00	3,63%

**RESUMO DA RECEITA POR NATUREZA ECONÓMICA**

Natureza	Valor	%
<b>Total Geral:</b>	<b>7.390.046.964.055,00</b>	<b>100,00%</b>
<b>1 - Receitas Correntes</b>	<b>4.163.744.156.740,00</b>	<b>56,34%</b>
<b>11 - Receita Tributária</b>	<b>2.388.493.221.748,00</b>	<b>32,32%</b>
<b>111 - Impostos</b>	<b>2.061.671.490.803,00</b>	<b>27,90%</b>
<b>1111 - Impostos Sobre Rendimentos</b>	<b>1.127.364.331.605,00</b>	<b>15,26%</b>
<b>111101 - Impostos Sobre Rendimentos De Pessoas Singulares</b>	<b>264.632.089.375,00</b>	<b>3,58%</b>
11110101 - Imposto Sobre Rendimentos Do Trabalho Por Conta De Outrem	243.999.260.810,00	3,30%
11110102 - Imposto Sobre Rendimentos Do Trabalho Por Conta Própria	15.180.297.358,00	0,21%
11110104 - Impostos Sobre Rendimentos De Capitais Individuais	5.452.531.207,00	0,07%
<b>111102 - Imposto Sobre Rendimentos De Pessoas Colectivas</b>	<b>862.732.242.230,00</b>	<b>11,67%</b>
11110201 - Imposto Sobre Rendimento Do Petróleo	277.028.750.155,00	3,75%
11110203 - Imposto Industrial	542.695.264.985,00	7,34%
11110204 - Imposto Sobre Rendimentos De Capital De Pessoas Colectivas	43.008.227.090,00	0,58%
<b>1112 - Impostos Sobre O Património</b>	<b>40.964.710.238,00</b>	<b>0,55%</b>
111201 - Imposto Predial Urbano	36.068.929.210,00	0,49%
111202 - Imposto Sobre Sucessões E Doações	819.960.173,00	0,01%
111203 - Imposto Sobre Trans. Imobiliárias A Título Oneroso (Sisa)	4.075.820.855,00	0,06%
<b>1113 - Imposto Sobre A Produção</b>	<b>213.698.477.029,00</b>	<b>2,89%</b>
111301 - Imposto S/Produção Da Indústria Petrolífera	201.857.176.397,00	2,73%
111304 - Imposto S/Produção De Diamantes	9.021.323.503,00	0,12%
111309 - Imposto S/Produção De Produtos Diversos	2.819.977.129,00	0,04%
<b>1114 - Imposto Sobre O Consumo</b>	<b>391.868.629.558,00</b>	<b>5,30%</b>
<b>111401 - Imposto Sobre O Consumo De Bens</b>	<b>197.466.475.256,00</b>	<b>2,67%</b>
11140101 - Imposto Sobre O Consumo De Derivados Do Petróleo	689.789.590,00	0,01%
11140104 - Imposto Sobre O Consumo De Cerveja Nacional	30.082.934.448,00	0,41%
11140105 - Imposto Sobre O Consumo De Cerveja Importada	1.650.068.772,00	0,02%
11140106 - Imposto Sobre O Consumo De Outras Bebidas Alcolólicas	13.455.977.841,00	0,18%
11140109 - Imposto Sobre O Consumo De Produtos Diversos	151.587.704.605,00	2,05%
<b>111402 - Imposto Sobre O Consumo De Serviços</b>	<b>33.121.908.782,00</b>	<b>0,45%</b>
11140201 - Imposto Sobre O Consumo De Serviços Hoteleiros	9.650.009.946,00	0,13%
11140203 - Imposto Sobre O Consumo De Serviços De Água	1.886.986.272,00	0,03%
11140204 - Imposto Sobre O Consumo De Serviços De Telecomunicações	21.584.912.564,00	0,29%
111403 - Imposto De Selo	161.280.245.520,00	2,18%
<b>1115 - Imposto Sobre Comércio Externo</b>	<b>118.931.013.006,00</b>	<b>1,61%</b>
111501 - Imposto Sobre A Exportação	5.847.082,00	0,00%
111502 - Imposto Sobre A Importação	118.925.165.924,00	1,61%
<b>1119 - Impostos Diversos</b>	<b>168.844.329.367,00</b>	<b>2,28%</b>
111903 - Contribuições Especiais E Operações De Invisíveis	33.720.929.535,00	0,46%
111909 - Outras Receitas Tributárias	135.123.399.832,00	1,83%
<b>112 - Taxas Custas E Emolumentos</b>	<b>88.074.847.174,00</b>	<b>1,19%</b>
<b>1121 - Taxas</b>	<b>85.379.042.408,00</b>	<b>1,16%</b>
112101 - Taxas De Serviços Aduaneiros	62.878.095.105,00	0,85%
112102 - Taxa Estatística	5.459.375.848,00	0,07%
112103 - Taxa De Circulação De Veículos Automóveis	2.160.648.863,00	0,03%
112104 - Taxa Da Juventude	596.554.709,00	0,01%
112106 - Taxa De Superfície (Diamantes)	50.617.090,00	0,00%
112108 - Taxas Ambientais	619.810.227,00	0,01%

**RESUMO DA RECEITA POR NATUREZA ECONÓMICA**

<b>Natureza</b>	<b>Valor</b>	<b>%</b>
112199 - Taxas Diversas	13.613.940.566,00	0,18%
<b>1123 - Emolumentos</b>	<b>2.695.804.766,00</b>	<b>0,04%</b>
112304 - Emolumentos Consulares	2.695.804.766,00	0,04%
<b>193 - Receita Parafiscal</b>	<b>62.925.930.655,00</b>	<b>0,85%</b>
1132 - Multas Fiscais	7.787.168.310,00	0,11%
1133 - Multas E Outras Penalidades Aduaneiras	4.547.539.626,00	0,06%
1134 - Multas De Trânsito	1.994.231.591,00	0,03%
1135 - Adicional De 10% Sobre Multas Para Governos Provinciais	346.617.361,00	0,00%
1136 - Multas E Outras Penalidade Diversas	3.174.799.694,00	0,04%
1137 - Juros De Mora	4.903.890.741,00	0,07%
1139 - Juros Diversos	40.171.683.332,00	0,54%
<b>114 - Contribuições</b>	<b>175.820.953.116,00</b>	<b>2,38%</b>
<b>1141 - Contribuições Sociais</b>	<b>172.862.587.760,00</b>	<b>2,34%</b>
114102 - Contribuição Dos Trabalhadores	47.147.978.480,00	0,64%
114104 - Contribuição Entidades Empregadoras	125.714.609.280,00	1,70%
<b>1142 - Contribuições Económicas</b>	<b>2.958.365.356,00</b>	<b>0,04%</b>
114203 - Contribuição Fundo Desenvolvimento Mineiro	60.458.148,00	0,00%
114299 - Outras Contribuições Económicas	2.897.907.208,00	0,04%
<b>12 - Receita Patrimonial</b>	<b>1.218.328.493.079,00</b>	<b>16,49%</b>
<b>121 - Receitas Imobiliárias</b>	<b>795.857.682,00</b>	<b>0,01%</b>
1211 - Rendas De Casa	795.857.682,00	0,01%
<b>122 - Rendimentos De Participações</b>	<b>255.000.000,00</b>	<b>0,00%</b>
1229 - Outros Rendimentos De Participações	255.000.000,00	0,00%
<b>125 - Rendimentos De Recursos Minerais</b>	<b>1.216.569.398.892,00</b>	<b>16,46%</b>
1252 - Partilha Da Produção De Petróleo	1.216.569.398.892,00	16,46%
129 - Outras Receitas Patrimoniais	708.236.505,00	0,01%
<b>13 - Receita De Serviços</b>	<b>7.990.642.197,00</b>	<b>0,11%</b>
131 - Receita De Serviços Comerciais	82.893.716,00	0,00%
132 - Receitas De Serviços De Conservatória E Notariado	2.308.808.582,00	0,03%
133 - Receitas De Serviços Comunitários	3.418.996.879,00	0,05%
139 - Receita De Serviços Diversos	2.179.943.020,00	0,03%
<b>16 - Indemnizações E Restituições</b>	<b>187.229.179,00</b>	<b>0,00%</b>
161 - Indemnizações	187.229.179,00	0,00%
<b>19 - Receitas Correntes Diversas</b>	<b>548.744.570.537,00</b>	<b>7,43%</b>
194 - Vendas Diversas Ou Eventuais	4.405.725,00	0,00%
196 - Receita De Exercícios Anteriores	496.543.745.068,00	6,72%
199 - Outras Receitas Correntes	52.196.419.744,00	0,71%
<b>2 - Receitas De Capital</b>	<b>3.226.302.807.315,00</b>	<b>43,66%</b>
<b>21 - Alienação</b>	<b>1.712.761.490,00</b>	<b>0,02%</b>
212 - Alienação De Habitações	351.760.485,00	0,00%
213 - Alienação De Empresas	742.122.601,00	0,01%
219 - Alienação De Bens Diversos	618.878.404,00	0,01%
<b>24 - Receita De Financiamentos</b>	<b>3.224.590.045.825,00</b>	<b>43,63%</b>
<b>241 - Financiamentos Internos</b>	<b>1.660.166.629.268,00</b>	<b>22,46%</b>
2411 - Financiamentos Internos Diversos	1.660.166.629.268,00	22,46%
<b>242 - Financiamentos Externos</b>	<b>1.564.423.416.557,00</b>	<b>21,17%</b>
2421 - Financiamento Externo Diverso	1.564.423.416.557,00	21,17%





## DOTAÇÃO ORÇAMENTAL POR ORGÃO

Órgão: Assembleia Nacional

### DESPESAS POR NATUREZA ECONÓMICA

Natureza	Valor	%
<b>Total Geral:</b>	<b>31.009.902.021,00</b>	<b>100,00%</b>
<b>Despesas Correntes</b>	<b>31.009.902.021,00</b>	<b>100,00%</b>
<b>Despesas Com O Pessoal</b>	<b>18.510.643.354,00</b>	<b>59,69%</b>
<b>Despesas Com O Pessoal Civil</b>	<b>18.510.643.354,00</b>	<b>59,69%</b>
<b>Contribuições Do Empregador</b>	<b>341.546.032,00</b>	<b>1,10%</b>
Contribuições Do Empregador Para A Segurança Social	341.546.032,00	1,10%
<b>Despesas Em Bens E Serviços</b>	<b>11.750.105.031,00</b>	<b>37,89%</b>
<b>Bens</b>	<b>1.623.250.122,00</b>	<b>5,23%</b>
<b>Serviços</b>	<b>10.126.854.909,00</b>	<b>32,66%</b>
<b>Subsídios E Transferências Correntes</b>	<b>407.607.604,00</b>	<b>1,31%</b>
<b>Transferências Correntes</b>	<b>407.607.604,00</b>	<b>1,31%</b>

### DESPESAS POR FUNÇÃO

Função	Valor	%
<b>Total Geral:</b>	<b>31.009.902.021,00</b>	<b>100,00%</b>
<b>Serviços Públicos Gerais</b>	<b>31.009.902.021,00</b>	<b>100,00%</b>
Órgãos Legislativos	29.227.990.232,00	94,25%
Órgãos Executivos	1.781.911.789,00	5,75%

### DESPESAS POR PROGRAMA

Programa	Valor	%
<b>Total Geral:</b>	<b>31.009.902.021,00</b>	<b>100,00%</b>
Actividade Permanente	31.009.902.021,00	100,00%

### DESPESAS DE FUNCIONAMENTO E DE APOIO AO DESENVOLVIMENTO

Projecto / Actividade	Valor	%
<b>Total Geral:</b>	<b>31.009.902.021,00</b>	<b>100,00%</b>
Apoio Institucional	401.000.000,00	1,29%
Defesa Dos Direitos E Garantias Dos Cidadãos	1.781.911.789,00	5,75%
Desenvolvimento Da Actividade Legislativa	28.826.990.232,00	92,96%

### DESPESAS DE NATUREZA POR UNIDADE ORÇAMENTAL

Unidade Orçamental / Natureza	Valor	%
<b>Assembleia Nacional</b>	<b>31.009.902.021,00</b>	<b>100,00%</b>
<b>Despesas Correntes</b>	<b>31.009.902.021,00</b>	<b>100,00%</b>
<b>Despesas Com O Pessoal</b>	<b>18.510.643.354,00</b>	<b>59,69%</b>
<b>Contribuições Do Empregador</b>	<b>341.546.032,00</b>	<b>1,10%</b>
<b>Despesas Em Bens E Serviços</b>	<b>11.750.105.031,00</b>	<b>37,89%</b>
<b>Subsídios E Transferências Correntes</b>	<b>407.607.604,00</b>	<b>1,31%</b>



## DOTAÇÃO ORÇAMENTAL POR ORGÃO

Órgão: Presidência Da República

### DESPESAS POR NATUREZA ECONÓMICA

Natureza	Valor	%
<b>Total Geral:</b>	<b>29.466.531.870,00</b>	<b>100,00%</b>
<b>Despesas Correntes</b>	<b>23.514.105.432,00</b>	<b>79,80%</b>
<b>Despesas Com O Pessoal</b>	<b>1.871.857.536,00</b>	<b>6,35%</b>
Despesas Com O Pessoal Civil	1.871.857.536,00	6,35%
<b>Contribuições Do Empregador</b>	<b>140.805.989,00</b>	<b>0,48%</b>
Contribuições Do Empregador Para A Segurança Social	140.805.989,00	0,48%
<b>Despesas Em Bens E Serviços</b>	<b>20.950.022.686,00</b>	<b>71,10%</b>
<b>Bens</b>	<b>3.037.146.718,00</b>	<b>10,31%</b>
<b>Serviços</b>	<b>17.912.875.968,00</b>	<b>60,79%</b>
<b>Subsídios E Transferências Correntes</b>	<b>551.419.221,00</b>	<b>1,87%</b>
Transferências Correntes	551.419.221,00	1,87%
<b>Despesas De Capital</b>	<b>5.952.426.438,00</b>	<b>20,20%</b>
<b>Investimentos</b>	<b>5.952.426.438,00</b>	<b>20,20%</b>
Aquisição De Bens De Capital Fixo	5.952.426.438,00	20,20%

### DESPESAS POR FUNÇÃO

Função	Valor	%
<b>Total Geral:</b>	<b>29.466.531.870,00</b>	<b>100,00%</b>
<b>Serviços Públicos Gerais</b>	<b>17.972.323.243,00</b>	<b>60,99%</b>
Órgãos Executivos	17.972.323.243,00	60,99%
<b>Educação</b>	<b>2.192.777.021,00</b>	<b>7,44%</b>
Ensino Técnico-Profissional	291.697.464,00	0,99%
<b>Ensino Superior</b>	<b>1.901.079.557,00</b>	<b>6,45%</b>
Ensino Superior De Graduação	1.901.079.557,00	6,45%
<b>Habitação E Serviços Comunitários</b>	<b>7.043.094.216,00</b>	<b>23,90%</b>
Desenvolvimento Habitacional	4.904.505.205,00	16,64%
Infra-Estrutura Urbana	2.138.589.011,00	7,26%
<b>Recreação, Cultura E Religião</b>	<b>1.621.360.597,00</b>	<b>5,50%</b>
Serviços Culturais	1.621.360.597,00	5,50%
<b>Assuntos Económicos</b>	<b>636.976.793,00</b>	<b>2,16%</b>
<b>Transportes</b>	<b>636.976.793,00</b>	<b>2,16%</b>
Transporte Rodoviário	636.976.793,00	2,16%

### DESPESAS POR PROGRAMA

Programa	Valor	%
<b>Total Geral:</b>	<b>29.466.531.870,00</b>	<b>100,00%</b>
Actividade Permanente	21.491.166.231,00	72,93%
Prog. De Melhoria Do Sistema De Form. Técnico Profissional	3.597.166,00	0,01%
Prog.De Apoio Às Inst.De Acolhim.De Crianças E Pes. Idosas	291.697.464,00	0,99%
Prog.De Estruturacao Do Povoamento E Ordenam.Do Território	493.035.463,00	1,67%
Prog.De Reab.E Const.De Infra-Estrut.De Transp.Rodoviário	1.748.935.556,00	5,94%
Prog.Nac.De Const.De Infraest.Administrativas E Autárquicas	211.258.040,00	0,72%
Programa De Desenvolvimento Comunitário	50.000.000,00	0,17%
Programa De Ordenamento Do Território E Urbanismo	237.336.745,00	0,81%
Programa De Promoção Do Programa De Habitação Social	4.939.505.205,00	16,76%

### DESPESAS DE FUNCIONAMENTO E DE APOIO AO DESENVOLVIMENTO

Projecto / Actividade	Valor	%
-----------------------	-------	---



## DOTAÇÃO ORÇAMENTAL POR ORGÃO

### DESPESAS DE FUNCIONAMENTO E DE APOIO AO DESENVOLVIMENTO

Projecto / Actividade	Valor	%
<b>Total Geral:</b>	<b>21.494.763.397,00</b>	<b>100,00%</b>
Administração E Gestão Da Política Orçamental	679.696.589,00	3,16%
Administração E Gestão Dos Assuntos Do Estado	18.161.649.640,00	84,49%
Administração E Gestão Dos Assuntos Governamentais	263.684.251,00	1,23%
Apoio À Pesquisa E Investigação Científica	385.470.000,00	1,79%
Encargos C/Grupo Técnico De Apoio Á Comissão Para Económia Real	338.450.880,00	1,57%
Encargos Com A Expo	359.255.000,00	1,67%
Encargos Com O Conselho Da República	235.721.220,00	1,10%
Espólio Do Dr. António Agostinho Neto	85.857.113,00	0,40%
Manutenção E Conservação Do Memorial Agostinho Neto	984.978.704,00	4,58%

### PROGRAMA DE INVESTIMENTOS PÚBLICOS

Município / Projecto / Actividade	Total
<b>Total Geral:</b>	<b>7.971.768.473,00</b>
<b>Belas</b>	<b>291.697.464,00</b>
Construção Apetrechamento Centro Acolhimento E Formação Belas-Lda	291.697.464,00
<b>Luanda</b>	<b>849.998.008,00</b>
Estudo Do Sistema De Transportes Para A Província De Luanda	73.070.024,00
Estudos Dos 6 Corredores Prioritários Da Cidade De Luanda	776.927.984,00
<b>Samba</b>	<b>1.136.274.293,00</b>
Desenvolvimento Da Zona Da Corimba - Via Marginal Sudoeste/Mincons	237.336.745,00
Estudo E Projecto Base Do Metro Ligeiro De Superfície-Marginal Corimba	326.570.024,00
Estudo E Projectos Executivos Para A Estrada Da Marginal Da Corimba	572.367.524,00
<b>Vários Municípios -Luanda</b>	<b>5.693.798.708,00</b>
Construção De Um Parque Urbano/Cazenga/Luanda	50.000.000,00
Elaboração Est.Proj.P/Área Adjac.(Sul) Terreno I Fase/Luanda	32.897.214,00
Elaboração Est.Proj.Nov.Áreas Interv.Const.Infraest.Equip.Soc./Luanda	460.138.249,00
Const.Habit.Sociais E Infraest.P/Realojam.Cont.Populações/Luanda	4.904.505.205,00
Fiscalização Da Const.Habit.Sociais Infraest.P/Realoj./Luanda	35.000.000,00
Const.Infra.P/Área Adjac.(Sul) Primeira Fase Reconversão/Luanda	211.258.040,00

### DESPESAS DE NATUREZA POR UNIDADE ORÇAMENTAL

Unidade Orçamental / Natureza	Valor	%
<b>Gabinete Para Política E Formação De Quadros</b>	<b>385.470.000,00</b>	<b>100,00%</b>
<b>Despesas Correntes</b>	<b>385.470.000,00</b>	<b>100,00%</b>
<b>Despesas Em Bens E Serviços</b>	<b>385.470.000,00</b>	<b>100,00%</b>
<b>Gabinete Técnico De Reconversão Urbana Do Cazenga</b>	<b>5.957.482.959,00</b>	<b>100,00%</b>
<b>Despesas Correntes</b>	<b>791.719.714,00</b>	<b>13,29%</b>
<b>Despesas Com O Pessoal</b>	<b>155.601.585,00</b>	<b>2,61%</b>
<b>Contribuições Do Empregador</b>	<b>10.718.305,00</b>	<b>0,18%</b>
<b>Despesas Em Bens E Serviços</b>	<b>625.399.824,00</b>	<b>10,50%</b>
<b>Despesas De Capital</b>	<b>5.165.763.245,00</b>	<b>86,71%</b>
<b>Investimentos</b>	<b>5.165.763.245,00</b>	<b>86,71%</b>
<b>Memorial Dr. António Agostinho Neto</b>	<b>1.070.835.817,00</b>	<b>100,00%</b>
<b>Despesas Correntes</b>	<b>1.070.835.817,00</b>	<b>100,00%</b>



## DOTAÇÃO ORÇAMENTAL POR ORGÃO

### DESPESAS DE NATUREZA POR UNIDADE ORÇAMENTAL

Unidade Orçamental / Natureza	Valor	%
Despesas Com O Pessoal	73.998.519,00	6,91%
Contribuições Do Empregador	10.548.340,00	0,99%
Despesas Em Bens E Serviços	986.078.117,00	92,08%
Subsídios E Transferências Correntes	210.841,00	0,02%
Unidade Orçamental / Natureza	Valor	%
Secretaria Geral Da Presidência Da República	20.028.121.816,00	100,00%
Despesas Correntes	19.241.458.623,00	96,07%
Despesas Com O Pessoal	1.038.543.131,00	5,19%
Contribuições Do Empregador	83.720.819,00	0,42%
Despesas Em Bens E Serviços	17.568.636.293,00	87,72%
Subsídios E Transferências Correntes	550.558.380,00	2,75%
Despesas De Capital	786.663.193,00	3,93%
Investimentos	786.663.193,00	3,93%
Unidade Orçamental / Natureza	Valor	%
Unidade Técnica De Gestão Do Plano Nacional De Formação De Quadros	1.515.609.557,00	100,00%
Despesas Correntes	1.515.609.557,00	100,00%
Despesas Com O Pessoal	523.115.884,00	34,52%
Contribuições Do Empregador	31.782.492,00	2,10%
Despesas Em Bens E Serviços	960.711.181,00	63,39%
Unidade Orçamental / Natureza	Valor	%
Unidade Técnica Para O Investimento Privado	509.011.721,00	100,00%
Despesas Correntes	509.011.721,00	100,00%
Despesas Com O Pessoal	80.598.417,00	15,83%
Contribuições Do Empregador	4.036.033,00	0,79%
Despesas Em Bens E Serviços	423.727.271,00	83,25%
Subsídios E Transferências Correntes	650.000,00	0,13%



## DOTAÇÃO ORÇAMENTAL POR ORGÃO

Órgão: Tribunal Constitucional

### DESPESAS POR NATUREZA ECONÓMICA

Natureza	Valor	%
<b>Total Geral:</b>	<b>2.579.269.158,00</b>	<b>100,00%</b>
<b>Despesas Correntes</b>	<b>2.573.269.158,00</b>	<b>99,77%</b>
<b>Despesas Com O Pessoal</b>	<b>1.493.124.651,00</b>	<b>57,89%</b>
<b>Despesas Com O Pessoal Civil</b>	<b>1.493.124.651,00</b>	<b>57,89%</b>
<b>Contribuições Do Empregador</b>	<b>90.666.376,00</b>	<b>3,52%</b>
Contribuições Do Empregador Para A Segurança Social	90.666.376,00	3,52%
<b>Despesas Em Bens E Serviços</b>	<b>988.978.131,00</b>	<b>38,34%</b>
<b>Bens</b>	<b>49.500.000,00</b>	<b>1,92%</b>
<b>Serviços</b>	<b>939.478.131,00</b>	<b>36,42%</b>
<b>Subsídios E Transferências Correntes</b>	<b>500.000,00</b>	<b>0,02%</b>
Transferências Correntes	500.000,00	0,02%
<b>Despesas De Capital</b>	<b>6.000.000,00</b>	<b>0,23%</b>
<b>Investimentos</b>	<b>6.000.000,00</b>	<b>0,23%</b>
Aquisição De Bens De Capital Fixo	6.000.000,00	0,23%

### DESPESAS POR FUNÇÃO

Função	Valor	%
<b>Total Geral:</b>	<b>2.579.269.158,00</b>	<b>100,00%</b>
<b>Serviços Públicos Gerais</b>	<b>2.579.269.158,00</b>	<b>100,00%</b>
Órgãos Judiciais	2.579.269.158,00	100,00%

### DESPESAS POR PROGRAMA

Programa	Valor	%
<b>Total Geral:</b>	<b>2.579.269.158,00</b>	<b>100,00%</b>
Actividade Permanente	2.579.269.158,00	100,00%

### DESPESAS DE FUNCIONAMENTO E DE APOIO AO DESENVOLVIMENTO

Projecto / Actividade	Valor	%
<b>Total Geral:</b>	<b>2.579.269.158,00</b>	<b>100,00%</b>
Desenvolvimento Da Actividade Judicial	2.032.291.027,00	78,79%
Serviços Integrados De Operação E Manuten.Do Palácio Da Justiça	546.978.131,00	21,21%

### DESPESAS DE NATUREZA POR UNIDADE ORÇAMENTAL

Unidade Orçamental / Natureza	Valor	%
<b>Tribunal Constitucional</b>	<b>2.579.269.158,00</b>	<b>100,00%</b>
<b>Despesas Correntes</b>	<b>2.573.269.158,00</b>	<b>99,77%</b>
<b>Despesas Com O Pessoal</b>	<b>1.493.124.651,00</b>	<b>57,89%</b>
<b>Contribuições Do Empregador</b>	<b>90.666.376,00</b>	<b>3,52%</b>
<b>Despesas Em Bens E Serviços</b>	<b>988.978.131,00</b>	<b>38,34%</b>
<b>Subsídios E Transferências Correntes</b>	<b>500.000,00</b>	<b>0,02%</b>
<b>Despesas De Capital</b>	<b>6.000.000,00</b>	<b>0,23%</b>
<b>Investimentos</b>	<b>6.000.000,00</b>	<b>0,23%</b>



## DOTAÇÃO ORÇAMENTAL POR ORGÃO

Órgão: Tribunal Supremo

### DESPESAS POR NATUREZA ECONÓMICA

Natureza	Valor	%
<b>Total Geral:</b>	<b>2.974.914.924,00</b>	<b>100,00%</b>
<b>Despesas Correntes</b>	<b>2.974.914.924,00</b>	<b>100,00%</b>
<b>Despesas Com O Pessoal</b>	<b>1.022.533.741,00</b>	<b>34,37%</b>
<b>Despesas Com O Pessoal Civil</b>	<b>1.022.533.741,00</b>	<b>34,37%</b>
<b>Contribuições Do Empregador</b>	<b>75.839.415,00</b>	<b>2,55%</b>
Contribuições Do Empregador Para A Segurança Social	75.839.415,00	2,55%
<b>Despesas Em Bens E Serviços</b>	<b>1.876.241.768,00</b>	<b>63,07%</b>
<b>Bens</b>	<b>687.752.615,00</b>	<b>23,12%</b>
<b>Serviços</b>	<b>1.188.489.153,00</b>	<b>39,95%</b>
<b>Subsídios E Transferências Correntes</b>	<b>300.000,00</b>	<b>0,01%</b>
<b>Transferências Correntes</b>	<b>300.000,00</b>	<b>0,01%</b>

### DESPESAS POR FUNÇÃO

Função	Valor	%
<b>Total Geral:</b>	<b>2.974.914.924,00</b>	<b>100,00%</b>
<b>Serviços Públicos Gerais</b>	<b>2.974.914.924,00</b>	<b>100,00%</b>
Órgãos Judiciais	2.974.914.924,00	100,00%

### DESPESAS POR PROGRAMA

Programa	Valor	%
<b>Total Geral:</b>	<b>2.974.914.924,00</b>	<b>100,00%</b>
Actividade Permanente	2.974.914.924,00	100,00%

### DESPESAS DE FUNCIONAMENTO E DE APOIO AO DESENVOLVIMENTO

Projecto / Actividade	Valor	%
<b>Total Geral:</b>	<b>2.974.914.924,00</b>	<b>100,00%</b>
Desenvolvimento Da Actividade Judicial	2.956.914.924,00	99,39%
Manutenção De Resid. De Memb. Do Gov. E Magistrados	18.000.000,00	0,61%

### DESPESAS DE NATUREZA POR UNIDADE ORÇAMENTAL

Unidade Orçamental / Natureza	Valor	%
<b>Tribunal Supremo</b>	<b>2.974.914.924,00</b>	<b>100,00%</b>
<b>Despesas Correntes</b>	<b>2.974.914.924,00</b>	<b>100,00%</b>
<b>Despesas Com O Pessoal</b>	<b>1.022.533.741,00</b>	<b>34,37%</b>
<b>Contribuições Do Empregador</b>	<b>75.839.415,00</b>	<b>2,55%</b>
<b>Despesas Em Bens E Serviços</b>	<b>1.876.241.768,00</b>	<b>63,07%</b>
<b>Subsídios E Transferências Correntes</b>	<b>300.000,00</b>	<b>0,01%</b>



## DOTAÇÃO ORÇAMENTAL POR ORGÃO

Órgão: Tribunal De Contas

### RECEITA POR NATUREZA ECONÓMICA

Natureza	Valor	%
<b>Total Geral:</b>	<b>50.000.000,00</b>	<b>100,00%</b>
<b>Receitas Correntes</b>	<b>50.000.000,00</b>	<b>100,00%</b>
<b>Receitas Correntes Diversas</b>	<b>50.000.000,00</b>	<b>100,00%</b>
Outras Receitas Correntes	50.000.000,00	100,00%

### DESPESAS POR NATUREZA ECONÓMICA

Natureza	Valor	%
<b>Total Geral:</b>	<b>2.301.021.654,00</b>	<b>100,00%</b>
<b>Despesas Correntes</b>	<b>2.301.021.654,00</b>	<b>100,00%</b>
<b>Despesas Com O Pessoal</b>	<b>672.627.101,00</b>	<b>29,23%</b>
Despesas Com O Pessoal Civil	672.627.101,00	29,23%
<b>Contribuições Do Empregador</b>	<b>54.435.465,00</b>	<b>2,37%</b>
Contribuições Do Empregador Para A Segurança Social	54.435.465,00	2,37%
<b>Despesas Em Bens E Serviços</b>	<b>1.573.959.088,00</b>	<b>68,40%</b>
<b>Bens</b>	<b>100.117.500,00</b>	<b>4,35%</b>
<b>Serviços</b>	<b>1.473.841.588,00</b>	<b>64,05%</b>

### DESPESAS POR FUNÇÃO

Função	Valor	%
<b>Total Geral:</b>	<b>2.301.021.654,00</b>	<b>100,00%</b>
<b>Serviços Públicos Gerais</b>	<b>2.301.021.654,00</b>	<b>100,00%</b>
Órgãos Judiciais	2.301.021.654,00	100,00%

### DESPESAS POR PROGRAMA

Programa	Valor	%
<b>Total Geral:</b>	<b>2.301.021.654,00</b>	<b>100,00%</b>
Actividade Permanente	1.199.369.345,00	52,12%
Programa De Capacitação Institucional	1.101.652.309,00	47,88%

### DESPESAS DE FUNCIONAMENTO E DE APOIO AO DESENVOLVIMENTO

Projecto / Actividade	Valor	%
<b>Total Geral:</b>	<b>2.301.021.654,00</b>	<b>100,00%</b>
Controlo Externo Das Finanças Públicas	1.199.369.345,00	52,12%
Desenvolvimento Do Sistema Integrado De Gestão Do Tribunal De Contas	1.101.652.309,00	47,88%

### DESPESAS DE NATUREZA POR UNIDADE ORÇAMENTAL

Unidade Orçamental / Natureza	Valor	%
<b>Tribunal De Contas</b>	<b>2.301.021.654,00</b>	<b>100,00%</b>
<b>Despesas Correntes</b>	<b>2.301.021.654,00</b>	<b>100,00%</b>
<b>Despesas Com O Pessoal</b>	<b>672.627.101,00</b>	<b>29,23%</b>
<b>Contribuições Do Empregador</b>	<b>54.435.465,00</b>	<b>2,37%</b>
<b>Despesas Em Bens E Serviços</b>	<b>1.573.959.088,00</b>	<b>68,40%</b>





## DOTAÇÃO ORÇAMENTAL POR ORGÃO

Órgão: Supremo Tribunal Militar

### DESPESAS POR NATUREZA ECONÓMICA

Natureza	Valor	%
<b>Total Geral:</b>	<b>3.302.545.808,00</b>	<b>100,00%</b>
<b>Despesas Correntes</b>	<b>3.302.545.808,00</b>	<b>100,00%</b>
<b>Despesas Com O Pessoal</b>	<b>2.610.398.497,00</b>	<b>79,04%</b>
<b>Despesas Com O Pessoal Civil</b>	<b>2.610.398.497,00</b>	<b>79,04%</b>
<b>Contribuições Do Empregador</b>	<b>81.450.898,00</b>	<b>2,47%</b>
Contribuições Do Empregador Para A Segurança Social	81.450.898,00	2,47%
<b>Despesas Em Bens E Serviços</b>	<b>610.696.413,00</b>	<b>18,49%</b>
<b>Bens</b>	<b>50.673.038,00</b>	<b>1,53%</b>
<b>Serviços</b>	<b>560.023.375,00</b>	<b>16,96%</b>

### DESPESAS POR FUNÇÃO

Função	Valor	%
<b>Total Geral:</b>	<b>3.302.545.808,00</b>	<b>100,00%</b>
<b>Serviços Públicos Gerais</b>	<b>3.302.545.808,00</b>	<b>100,00%</b>
Órgãos Judiciais	3.302.545.808,00	100,00%

### DESPESAS POR PROGRAMA

Programa	Valor	%
<b>Total Geral:</b>	<b>3.302.545.808,00</b>	<b>100,00%</b>
Actividade Permanente	3.213.209.108,00	97,29%
Prog.De Melhor.Do Sist.De Form.Téc.E Profis.E Do Emprego	89.336.700,00	2,71%

### DESPESAS DE FUNCIONAMENTO E DE APOIO AO DESENVOLVIMENTO

Projecto / Actividade	Valor	%
<b>Total Geral:</b>	<b>3.302.545.808,00</b>	<b>100,00%</b>
Desenvolvimento Da Actividade Judicial	3.189.855.092,00	96,59%
Formação De Pessoal	89.336.700,00	2,71%
Manutenção De Resid. De Memb. Do Gov. E Magistrados	23.354.016,00	0,71%

### DESPESAS DE NATUREZA POR UNIDADE ORÇAMENTAL

Unidade Orçamental / Natureza	Valor	%
<b>Supremo Tribunal Militar</b>	<b>3.302.545.808,00</b>	<b>100,00%</b>
<b>Despesas Correntes</b>	<b>3.302.545.808,00</b>	<b>100,00%</b>
<b>Despesas Com O Pessoal</b>	<b>2.610.398.497,00</b>	<b>79,04%</b>
<b>Contribuições Do Empregador</b>	<b>81.450.898,00</b>	<b>2,47%</b>
<b>Despesas Em Bens E Serviços</b>	<b>610.696.413,00</b>	<b>18,49%</b>





## DOTAÇÃO ORÇAMENTAL POR ORGÃO

Órgão: Gabinete Do Vice-Presidente Da República

### DESPESAS POR NATUREZA ECONÓMICA

Natureza	Valor	%
<b>Total Geral:</b>	<b>2.449.837.292,00</b>	<b>100,00%</b>
<b>Despesas Correntes</b>	<b>2.429.837.292,00</b>	<b>99,18%</b>
<b>Despesas Com O Pessoal</b>	<b>330.133.499,00</b>	<b>13,48%</b>
Despesas Com O Pessoal Civil	330.133.499,00	13,48%
<b>Contribuições Do Empregador</b>	<b>26.599.393,00</b>	<b>1,09%</b>
Contribuições Do Empregador Para A Segurança Social	26.599.393,00	1,09%
<b>Despesas Em Bens E Serviços</b>	<b>2.073.000.000,00</b>	<b>84,62%</b>
<b>Bens</b>	<b>556.955.301,00</b>	<b>22,73%</b>
<b>Serviços</b>	<b>1.516.044.699,00</b>	<b>61,88%</b>
<b>Subsídios E Transferências Correntes</b>	<b>104.400,00</b>	<b>0,00%</b>
Transferências Correntes	104.400,00	0,00%
<b>Despesas De Capital</b>	<b>20.000.000,00</b>	<b>0,82%</b>
<b>Investimentos</b>	<b>20.000.000,00</b>	<b>0,82%</b>
Aquisição De Bens De Capital Fixo	20.000.000,00	0,82%

### DESPESAS POR FUNÇÃO

Função	Valor	%
<b>Total Geral:</b>	<b>2.449.837.292,00</b>	<b>100,00%</b>
<b>Serviços Públicos Gerais</b>	<b>2.242.537.292,00</b>	<b>91,54%</b>
Órgãos Executivos	2.242.537.292,00	91,54%
<b>Segurança E Ordem Pública</b>	<b>207.300.000,00</b>	<b>8,46%</b>
Outros Serviços De Segurança E Ordem Pública	207.300.000,00	8,46%

### DESPESAS POR PROGRAMA

Programa	Valor	%
<b>Total Geral:</b>	<b>2.449.837.292,00</b>	<b>100,00%</b>
Actividade Permanente	2.449.837.292,00	100,00%

### DESPESAS DE FUNCIONAMENTO E DE APOIO AO DESENVOLVIMENTO

Projecto / Actividade	Valor	%
<b>Total Geral:</b>	<b>2.449.837.292,00</b>	<b>100,00%</b>
Administração E Gestão Dos Assuntos Governamentais	2.242.537.292,00	91,54%
Administração E Gestão Dos Serviços De Segurança E Ordem Pública	207.300.000,00	8,46%

### DESPESAS DE NATUREZA POR UNIDADE ORÇAMENTAL

Unidade Orçamental / Natureza	Valor	%
<b>Gabinete Do Vice-Presidente Da República</b>	<b>2.449.837.292,00</b>	<b>100,00%</b>
<b>Despesas Correntes</b>	<b>2.429.837.292,00</b>	<b>99,18%</b>
<b>Despesas Com O Pessoal</b>	<b>330.133.499,00</b>	<b>13,48%</b>
<b>Contribuições Do Empregador</b>	<b>26.599.393,00</b>	<b>1,09%</b>
<b>Despesas Em Bens E Serviços</b>	<b>2.073.000.000,00</b>	<b>84,62%</b>
<b>Subsídios E Transferências Correntes</b>	<b>104.400,00</b>	<b>0,00%</b>
<b>Despesas De Capital</b>	<b>20.000.000,00</b>	<b>0,82%</b>
Investimentos	20.000.000,00	0,82%



## DOTAÇÃO ORÇAMENTAL POR ORGÃO

Órgão: Conselho Superior Da Magistratura Judicial

### DESPESAS POR NATUREZA ECONÓMICA

Natureza	Valor	%
<b>Total Geral:</b>	<b>1.226.432.068,00</b>	<b>100,00%</b>
<b>Despesas Correntes</b>	<b>1.216.587.068,00</b>	<b>99,20%</b>
<b>Despesas Com O Pessoal</b>	<b>220.452.398,00</b>	<b>17,98%</b>
<b>Despesas Com O Pessoal Civil</b>	<b>220.452.398,00</b>	<b>17,98%</b>
<b>Contribuições Do Empregador</b>	<b>8.670.490,00</b>	<b>0,71%</b>
Contribuições Do Empregador Para A Segurança Social	8.670.490,00	0,71%
<b>Despesas Em Bens E Serviços</b>	<b>987.409.180,00</b>	<b>80,51%</b>
<b>Bens</b>	<b>154.833.674,00</b>	<b>12,62%</b>
<b>Serviços</b>	<b>832.575.506,00</b>	<b>67,89%</b>
<b>Subsídios E Transferências Correntes</b>	<b>55.000,00</b>	<b>0,00%</b>
Transferências Correntes	55.000,00	0,00%
<b>Despesas De Capital</b>	<b>9.845.000,00</b>	<b>0,80%</b>
<b>Investimentos</b>	<b>9.845.000,00</b>	<b>0,80%</b>
Aquisição De Bens De Capital Fixo	9.845.000,00	0,80%

### DESPESAS POR FUNÇÃO

Função	Valor	%
<b>Total Geral:</b>	<b>1.226.432.068,00</b>	<b>100,00%</b>
<b>Serviços Públicos Gerais</b>	<b>1.226.432.068,00</b>	<b>100,00%</b>
Órgãos Judiciais	1.226.432.068,00	100,00%

### DESPESAS POR PROGRAMA

Programa	Valor	%
<b>Total Geral:</b>	<b>1.226.432.068,00</b>	<b>100,00%</b>
Actividade Permanente	1.226.432.068,00	100,00%

### DESPESAS DE FUNCIONAMENTO E DE APOIO AO DESENVOLVIMENTO

Projecto / Actividade	Valor	%
<b>Total Geral:</b>	<b>1.226.432.068,00</b>	<b>100,00%</b>
Administração Dos Serviços De Justiça	1.226.432.068,00	100,00%

### DESPESAS DE NATUREZA POR UNIDADE ORÇAMENTAL

Unidade Orçamental / Natureza	Valor	%
<b>Conselho Superior Da Magistratura Judicial</b>	<b>1.226.432.068,00</b>	<b>100,00%</b>
<b>Despesas Correntes</b>	<b>1.216.587.068,00</b>	<b>99,20%</b>
<b>Despesas Com O Pessoal</b>	<b>220.452.398,00</b>	<b>17,98%</b>
<b>Contribuições Do Empregador</b>	<b>8.670.490,00</b>	<b>0,71%</b>
<b>Despesas Em Bens E Serviços</b>	<b>987.409.180,00</b>	<b>80,51%</b>
<b>Subsídios E Transferências Correntes</b>	<b>55.000,00</b>	<b>0,00%</b>
<b>Despesas De Capital</b>	<b>9.845.000,00</b>	<b>0,80%</b>
Investimentos	9.845.000,00	0,80%



## DOTAÇÃO ORÇAMENTAL POR ORGÃO

Órgão: Conselho Superior Da Magistratura Do Ministério Público

### DESPESAS POR NATUREZA ECONÓMICA

Natureza	Valor	%
<b>Total Geral:</b>	<b>410.747.598,00</b>	<b>100,00%</b>
<b>Despesas Correntes</b>	<b>391.916.880,00</b>	<b>95,42%</b>
<b>Despesas Com O Pessoal</b>	<b>137.919.942,00</b>	<b>33,58%</b>
<b>Despesas Com O Pessoal Civil</b>	<b>137.919.942,00</b>	<b>33,58%</b>
<b>Contribuições Do Empregador</b>	<b>10.996.938,00</b>	<b>2,68%</b>
Contribuições Do Empregador Para A Segurança Social	10.996.938,00	2,68%
<b>Despesas Em Bens E Serviços</b>	<b>243.000.000,00</b>	<b>59,16%</b>
<b>Bens</b>	<b>75.919.032,00</b>	<b>18,48%</b>
<b>Serviços</b>	<b>167.080.968,00</b>	<b>40,68%</b>
<b>Despesas De Capital</b>	<b>18.830.718,00</b>	<b>4,58%</b>
<b>Investimentos</b>	<b>18.830.718,00</b>	<b>4,58%</b>
<b>Aquisição De Bens De Capital Fixo</b>	<b>18.830.718,00</b>	<b>4,58%</b>

### DESPESAS POR FUNÇÃO

Função	Valor	%
<b>Total Geral:</b>	<b>410.747.598,00</b>	<b>100,00%</b>
<b>Serviços Públicos Gerais</b>	<b>410.747.598,00</b>	<b>100,00%</b>
Órgãos Judiciais	410.747.598,00	100,00%

### DESPESAS POR PROGRAMA

Programa	Valor	%
<b>Total Geral:</b>	<b>410.747.598,00</b>	<b>100,00%</b>
Actividade Permanente	410.747.598,00	100,00%

### DESPESAS DE FUNCIONAMENTO E DE APOIO AO DESENVOLVIMENTO

Projecto / Actividade	Valor	%
<b>Total Geral:</b>	<b>410.747.598,00</b>	<b>100,00%</b>
Actividade Permanente	18.830.718,00	4,58%
Defesa Da Legalidade E Dos Interesses Do Estado Em Juízo	391.916.880,00	95,42%

### DESPESAS DE NATUREZA POR UNIDADE ORÇAMENTAL

Unidade Orçamental / Natureza	Valor	%
<b>Conselho Superior Da Magistratura Do Ministério Público</b>	<b>410.747.598,00</b>	<b>100,00%</b>
<b>Despesas Correntes</b>	<b>391.916.880,00</b>	<b>95,42%</b>
<b>Despesas Com O Pessoal</b>	<b>137.919.942,00</b>	<b>33,58%</b>
<b>Contribuições Do Empregador</b>	<b>10.996.938,00</b>	<b>2,68%</b>
<b>Despesas Em Bens E Serviços</b>	<b>243.000.000,00</b>	<b>59,16%</b>
<b>Despesas De Capital</b>	<b>18.830.718,00</b>	<b>4,58%</b>
<b>Investimentos</b>	<b>18.830.718,00</b>	<b>4,58%</b>



## DOTAÇÃO ORÇAMENTAL POR ORGÃO

Órgão: Ministério Da Defesa Nacional

### DESPESAS POR NATUREZA ECONÓMICA

Natureza	Valor	%
<b>Total Geral:</b>	<b>547.937.300.699,00</b>	<b>100,00%</b>
<b>Despesas Correntes</b>	<b>539.075.408.389,00</b>	<b>98,38%</b>
<b>Despesas Com O Pessoal</b>	<b>343.672.126.386,00</b>	<b>62,72%</b>
Despesas Com O Pessoal Civil	32.935.031.959,00	6,01%
Despesas Com O Pessoal Militar	310.735.294.427,00	56,71%
Despesas Com O Pessoal Paramilitar	1.800.000,00	0,00%
<b>Contribuições Do Empregador</b>	<b>19.838.794.801,00</b>	<b>3,62%</b>
Contribuições Do Empregador Para A Segurança Social	19.838.794.801,00	3,62%
<b>Despesas Em Bens E Serviços</b>	<b>43.128.756.179,00</b>	<b>7,87%</b>
<b>Bens</b>	<b>36.459.896.209,00</b>	<b>6,65%</b>
<b>Serviços</b>	<b>6.668.859.970,00</b>	<b>1,22%</b>
<b>Subsídios E Transferências Correntes</b>	<b>132.435.731.023,00</b>	<b>24,17%</b>
Transferências Correntes	132.435.731.023,00	24,17%
<b>Despesas De Capital</b>	<b>8.861.892.310,00</b>	<b>1,62%</b>
<b>Investimentos</b>	<b>8.861.892.310,00</b>	<b>1,62%</b>
Aquisição De Bens De Capital Fixo	8.861.892.310,00	1,62%

### DESPESAS POR FUNÇÃO

Função	Valor	%
<b>Total Geral:</b>	<b>547.937.300.699,00</b>	<b>100,00%</b>
<b>Defesa</b>	<b>418.346.803.136,00</b>	<b>76,35%</b>
Defesa Militar	418.346.803.136,00	76,35%
<b>Saúde</b>	<b>1.812.665.289,00</b>	<b>0,33%</b>
Serviços Hospitalares Gerais	1.812.665.289,00	0,33%
<b>Protecção Social</b>	<b>127.777.832.274,00</b>	<b>23,32%</b>
Velhice	127.777.832.274,00	23,32%

### DESPESAS POR PROGRAMA

Programa	Valor	%
<b>Total Geral:</b>	<b>547.937.300.699,00</b>	<b>100,00%</b>
Actividade Permanente	540.151.023.103,00	98,58%
Prog.Melh.Da Qualid.E Das Cap.Téc.E Infraest.Das F.Armadas	7.786.277.596,00	1,42%

### DESPESAS DE FUNCIONAMENTO E DE APOIO AO DESENVOLVIMENTO

Projecto / Actividade	Valor	%
<b>Total Geral:</b>	<b>540.151.023.103,00</b>	<b>100,00%</b>
Administração E Gestão Dos Serviços De Defesa Nacional	507.041.532.032,00	93,87%
Apetrechamento De Salas De Aulas	185.274.955,00	0,03%
Aquisição De Equipamentos Essenciais	459.735.898,00	0,09%
Cooperação Tecnico Militar	262.647.723,00	0,05%
Encargos C/A Delim.Demarc.Dos Espaços Marít.De Angola	521.329.100,00	0,10%
Evacuações Médicas	129.393.512,00	0,02%
Exercício Militar Conjunto	198.298.344,00	0,04%
Fornecimento E Manutenção De Meios Tecnicos De Apoio	44.875.178,00	0,01%
Informatização De Serviços E Criação De Redes	38.345.187,00	0,01%
Manutenção Das Infraestruturas Operativas	55.424.939,00	0,01%
Pacote Logistico-Alimentação	25.000.000.000,00	4,63%
Pacote Logistico-Equipamentos Meios Médicos	209.954.437,00	0,04%



## DOTAÇÃO ORÇAMENTAL POR ORGÃO

### DESPESAS DE FUNCIONAMENTO E DE APOIO AO DESENVOLVIMENTO

Projecto / Actividade	Valor	%
Pacote Logistico-Meios De Aquartelamento E Equipamento De Cozinha	205.823.303,00	0,04%
Pacote Logistico-Vestuário E Calçados	248.839.782,00	0,05%
Pacote Logísticos- Medicamentos	3.350.000.000,00	0,62%
Pagam.Contratos De Coop. Estrangeira Do Sec.Saúde	607.065.745,00	0,11%
Prestação De Serviços De Educação 2	334.305.057,00	0,06%
Programa De Coesão Militar	58.487.000,00	0,01%
Programa De Melhoramento Da Capacidade Física Dos Militares	805.316.404,00	0,15%
Rastreio Médico Dos Militares	270.560.366,00	0,05%
Recenseamento, Recrutamento E Mobilizações Militar	61.326.853,00	0,01%
Reuniões Bi E Multilaterais Do Minden	62.487.288,00	0,01%

### PROGRAMA DE INVESTIMENTOS PÚBLICOS

Município / Projecto / Actividade	Total
<b>Total Geral:</b>	<b>7.786.277.596,00</b>
<b>Ambriz</b>	<b>89.581.772,00</b>
Outros Projectos	89.581.772,00
<b>Estrutura Central</b>	<b>2.000.000.000,00</b>
Aquisição De Embarcações De Patrulha Da Costa Maritima Angolana	2.000.000.000,00
<b>Huambo</b>	<b>17.078.499,00</b>
Outros Projectos	17.078.499,00
<b>Icolo E Bengo</b>	<b>2.725.927.741,00</b>
Construção Vedação Vias Segurança Patrulhamento Servidão Maria Teresa	2.436.856.236,00
Outros Projectos	289.071.505,00
<b>Luanda</b>	<b>1.812.665.289,00</b>
Construção Apetrechamento Hospital Militar Principal -Luanda	1.812.665.289,00
<b>Malange</b>	<b>217.560.322,00</b>
Outros Projectos	217.560.322,00
<b>Moxico</b>	<b>14.674.587,00</b>
Outros Projectos	14.674.587,00
<b>Quiçama</b>	<b>220.566.649,00</b>
Reabilitação Ampliação Escola Formação Forças Especiais Luanda	144.537.482,00
Outros Projectos	76.029.167,00
<b>Soyo</b>	<b>94.648.762,00</b>
Outros Projectos	94.648.762,00
<b>Viana</b>	<b>44.059.601,00</b>
Outros Projectos	44.059.601,00
<b>Vários Municípios-Lunda Norte</b>	<b>60.844.824,00</b>
Outros Projectos	60.844.824,00
<b>Vários Municípios-Uíge</b>	<b>326.495.080,00</b>
Outros Projectos	326.495.080,00
<b>Vários Municípios-Zaire</b>	<b>162.174.470,00</b>
Outros Projectos	162.174.470,00

### DESPESAS DE NATUREZA POR UNIDADE ORÇAMENTAL

Unidade Orçamental / Natureza	Valor	%
-------------------------------	-------	---



## DOTAÇÃO ORÇAMENTAL POR ORGÃO

### DESPESAS DE NATUREZA POR UNIDADE ORÇAMENTAL

Unidade Orçamental / Natureza	Valor	%
<b>Estado Maior Do Exército</b>	<b>199.070.453.829,00</b>	<b>100,00%</b>
Despesas Correntes	199.030.403.829,00	99,98%
Despesas Com O Pessoal	184.984.894.771,00	92,92%
Contribuições Do Empregador	12.663.374.601,00	6,36%
Despesas Em Bens E Serviços	1.381.175.002,00	0,69%
Subsídios E Transferências Correntes	959.455,00	0,00%
Despesas De Capital	40.050.000,00	0,02%
Investimentos	40.050.000,00	0,02%
<b>Unidade Orçamental / Natureza</b>	<b>Valor</b>	<b>%</b>
<b>Estado Maior General</b>	<b>133.926.467.128,00</b>	<b>100,00%</b>
Despesas Correntes	133.079.498.724,00	99,37%
Despesas Com O Pessoal	88.515.304.805,00	66,09%
Contribuições Do Empregador	3.728.880.978,00	2,78%
Despesas Em Bens E Serviços	36.180.825.656,00	27,02%
Subsídios E Transferências Correntes	4.654.487.285,00	3,48%
Despesas De Capital	846.968.404,00	0,63%
Investimentos	846.968.404,00	0,63%
<b>Unidade Orçamental / Natureza</b>	<b>Valor</b>	<b>%</b>
<b>Força Aérea Nacional</b>	<b>32.656.665.765,00</b>	<b>100,00%</b>
Despesas Correntes	32.615.974.965,00	99,88%
Despesas Com O Pessoal	29.942.648.703,00	91,69%
Contribuições Do Empregador	1.469.089.722,00	4,50%
Despesas Em Bens E Serviços	1.204.100.818,00	3,69%
Subsídios E Transferências Correntes	135.722,00	0,00%
Despesas De Capital	40.690.800,00	0,12%
Investimentos	40.690.800,00	0,12%
<b>Unidade Orçamental / Natureza</b>	<b>Valor</b>	<b>%</b>
<b>Hospital Militar Principal</b>	<b>7.856.160.347,00</b>	<b>100,00%</b>
Despesas Correntes	7.856.160.347,00	100,00%
Despesas Com O Pessoal	6.866.296.275,00	87,40%
Contribuições Do Empregador	333.608.924,00	4,25%
Despesas Em Bens E Serviços	656.255.148,00	8,35%
<b>Unidade Orçamental / Natureza</b>	<b>Valor</b>	<b>%</b>
<b>Instituto Superior Técnico Militar</b>	<b>452.383.142,00</b>	<b>100,00%</b>
Despesas Correntes	452.383.142,00	100,00%
Despesas Com O Pessoal	126.432.905,00	27,95%
Contribuições Do Empregador	8.231.521,00	1,82%
Despesas Em Bens E Serviços	317.718.716,00	70,23%
<b>Unidade Orçamental / Natureza</b>	<b>Valor</b>	<b>%</b>
<b>Marinha De Guerra Angolana</b>	<b>23.523.102.252,00</b>	<b>100,00%</b>
Despesas Correntes	23.485.295.052,00	99,84%
Despesas Com O Pessoal	21.359.189.291,00	90,80%
Contribuições Do Empregador	990.951.691,00	4,21%
Despesas Em Bens E Serviços	1.134.637.783,00	4,82%



## DOTAÇÃO ORÇAMENTAL POR ORGÃO

### DESPESAS DE NATUREZA POR UNIDADE ORÇAMENTAL

Unidade Orçamental / Natureza	Valor	%
Subsídios E Transferências Correntes	516.287,00	0,00%
Despesas De Capital	37.807.200,00	0,16%
Investimentos	37.807.200,00	0,16%
Unidade Orçamental / Natureza	Valor	%
Ministério Da Defesa Nacional	150.452.068.236,00	100,00%
Despesas Correntes	142.555.692.330,00	94,75%
Despesas Com O Pessoal	11.877.359.636,00	7,89%
Contribuições Do Empregador	644.657.364,00	0,43%
Despesas Em Bens E Serviços	2.254.043.056,00	1,50%
Subsídios E Transferências Correntes	127.779.632.274,00	84,93%
Despesas De Capital	7.896.375.906,00	5,25%
Investimentos	7.896.375.906,00	5,25%





## DOTAÇÃO ORÇAMENTAL POR ORGÃO

Órgão: Ministério Do Interior

### DESPESAS POR NATUREZA ECONÓMICA

Natureza	Valor	%
<b>Total Geral:</b>	<b>386.528.644.669,00</b>	<b>100,00%</b>
<b>Despesas Correntes</b>	<b>381.137.206.898,00</b>	<b>98,61%</b>
<b>Despesas Com O Pessoal</b>	<b>304.031.613.331,00</b>	<b>78,66%</b>
Despesas Com O Pessoal Civil	6.057.014.540,00	1,57%
Despesas Com O Pessoal Paramilitar	297.974.598.791,00	77,09%
<b>Contribuições Do Empregador</b>	<b>35.152.769.963,00</b>	<b>9,09%</b>
Contribuições Do Empregador Para A Segurança Social	20.576.359.795,00	5,32%
Outras Contribuições Do Empregador	14.576.410.168,00	3,77%
<b>Despesas Em Bens E Serviços</b>	<b>40.893.598.879,00</b>	<b>10,58%</b>
<b>Bens</b>	<b>28.560.438.003,00</b>	<b>7,39%</b>
<b>Serviços</b>	<b>12.333.160.876,00</b>	<b>3,19%</b>
<b>Subsídios E Transferências Correntes</b>	<b>1.059.224.725,00</b>	<b>0,27%</b>
Transferências Correntes	1.059.224.725,00	0,27%
<b>Despesas De Capital</b>	<b>5.391.437.771,00</b>	<b>1,39%</b>
<b>Investimentos</b>	<b>5.391.437.771,00</b>	<b>1,39%</b>
Aquisição De Bens De Capital Fixo	5.391.437.771,00	1,39%

### DESPESAS POR FUNÇÃO

Função	Valor	%
<b>Total Geral:</b>	<b>386.528.644.669,00</b>	<b>100,00%</b>
<b>Serviços Públicos Gerais</b>	<b>216.611.707,00</b>	<b>0,06%</b>
Serviços Gerais	87.826.410,00	0,02%
Outros Serviços Gerais Da Administ.Pública	128.785.297,00	0,03%
<b>Defesa</b>	<b>2.755.259.696,00</b>	<b>0,71%</b>
Protecção E Segurança	2.755.259.696,00	0,71%
<b>Segurança E Ordem Pública</b>	<b>383.553.761.738,00</b>	<b>99,23%</b>
Serviços Policiais	380.825.150.590,00	98,52%
Serviços De Bombeiros	515.005.832,00	0,13%
Prisões	824.781.218,00	0,21%
Serviços De Protecção Civil	534.457.745,00	0,14%
Investigação E Desenvolvimento Em Seg.E Ordem Pública	122.323.484,00	0,03%
Outros Serviços De Segurança E Ordem Pública	732.042.869,00	0,19%
<b>Protecção Social</b>	<b>3.011.528,00</b>	<b>0,00%</b>
Outros Serviços De Protecção Social	3.011.528,00	0,00%

### DESPESAS POR PROGRAMA

Programa	Valor	%
<b>Total Geral:</b>	<b>386.528.644.669,00</b>	<b>100,00%</b>
Actividade Permanente	382.526.451.400,00	98,96%
Prog.De Gar.Da Seg.Pub.E Da Integ.E Cont.Das Front.Nacionais	1.514.613,00	0,00%
Prog.De Recup.E Moderniz.De Infraest.Aer.E Do Transp.Aéreo	11.958.827,00	0,00%
Programa De Capacitação Institucional	2.454.904.776,00	0,64%
Programa De Combate A Criminalidade	54.457.746,00	0,01%
Programa De Gestão E Ampliação Da Rede Sanitária	20.000.000,00	0,01%
Programa.De Const.De Equipam.Sociais E Edifícios Públicos	1.459.357.307,00	0,38%

### DESPESAS DE FUNCIONAMENTO E DE APOIO AO DESENVOLVIMENTO

Projecto / Actividade	Valor	%
-----------------------	-------	---





## DOTAÇÃO ORÇAMENTAL POR ORGÃO

### DESPESAS DE FUNCIONAMENTO E DE APOIO AO DESENVOLVIMENTO

Projecto / Actividade	Valor	%
<b>Total Geral:</b>	<b>383.060.909.146,00</b>	<b>100,00%</b>
Abastecimento Logístico-Bens Diversos	2.000.000,00	0,00%
Abastecimento Logístico-Pacote Alimentar	18.500.000.000,00	4,83%
Actividade Permanente	831.934.833,00	0,22%
Administração E Gestão Dos Serv.De Migração E Controlo Fronteiriço	612.585.885,00	0,16%
Administração E Gestão Dos Serviços Da Administração Pública	266.160.141,00	0,07%
Administração E Gestão Dos Serviços De Protecção Civil	77.011.479,00	0,02%
Administração E Gestão Dos Serviços De Protecção Contra Incêndios	507.218.512,00	0,13%
Administração E Gestão Dos Serviços De Segurança E Ordem Pública	356.689.488.775,00	93,12%
Administração E Gestão Dos Serviços Prisionais	819.567.463,00	0,21%
Apoio Em Situações De Calamidades Naturais	589.782.425,00	0,15%
Aquisição De Equipamentos Diversos	1.805.889.343,00	0,47%
Implementação De Laboratório Forense	54.457.746,00	0,01%
Manutenção Dos Meios Aéreos	220.952.417,00	0,06%
Pacote Logistico-Vestuário E Calçados	402.000.000,00	0,10%
Pacote Logísticos- Medicamentos	500.000.000,00	0,13%
Pacote Logístico-Aquisição De Vestuário E Calçado	500.411.275,00	0,13%
Pagamento Cont. Cooper. Estrang. Sector Educação	1,00	0,00%
Programa De Desarmamento Da População Civil	95.410.695,00	0,02%
Repatriamento Dos Imigrantes Ilegais	35.407.637,00	0,01%
Sist. Controlo Fronteira Nacional	550.630.519,00	0,14%

### PROGRAMA DE INVESTIMENTOS PÚBLICOS

Município / Projecto / Actividade	Total
<b>Total Geral:</b>	<b>3.467.735.523,00</b>
<b>Ambriz</b>	<b>25.886.123,00</b>
Construção E Apetrechamento Do Posto Fronteiriço Do Ambriz/ Bengo	25.886.123,00
<b>Baía Farta</b>	<b>30.061.775,00</b>
Construção Da Escola Nacional De Bombeiros Da Baía Farta 2.ª Fase	30.061.775,00
<b>Bocoio</b>	<b>21.411.892,00</b>
Outros Projectos	21.411.892,00
<b>Cabinda</b>	<b>13.642.818,00</b>
Construção Apetrechamento Do Centro Médico De Cabinda	3.000.000,00
Construção E Apetrechamento Do Bombeiro Municipal De Cabinda	8.560.902,00
Construção E Apetrechamento Da Base De Helicópteros De Cabinda	2.081.916,00
<b>Cambambe</b>	<b>19.998.340,00</b>
Outros Projectos	19.998.340,00
<b>Caungula</b>	<b>1.514.613,00</b>
Construção E Apetrechamento Do Posto Fronteriço Kansari Da Lunda Norte	1.514.613,00
<b>Cazenga</b>	<b>1.000.000,00</b>
Outros Projectos	1.000.000,00
<b>Cazengo</b>	<b>137.548.086,00</b>
Construção Da Direcção Provincial Investigação Criminal Do Cuanza- Norte	137.548.086,00
<b>Cuanhama</b>	<b>60.000.000,00</b>
Outros Projectos	60.000.000,00



## DOTAÇÃO ORÇAMENTAL POR ORGÃO

### PROGRAMA DE INVESTIMENTOS PÚBLICOS

Município / Projecto / Actividade	Total
<b>Cuito</b>	<b>15.000.000,00</b>
Construção E Apetrechamento Da Direcção Provincial Do Sme Do Bié	6.000.000,00
Construção E Apetrechamento Do Centro Médico Do Bié	9.000.000,00
<b>Dala</b>	<b>1.514.613,00</b>
Construção E Apetrechamento Posto Fronteiriço Do Chiluanje-Muconda/L. Sul	1.514.613,00
<b>Dande</b>	<b>74.360.903,00</b>
Construção E Apetrechamento Do Destacamento Na Província Do Bengo	7.800.001,00
Construção E Apetrechamento Da Direcção Provincial Do Sme Bengo	66.560.902,00
<b>Estrutura Central</b>	<b>299.999.999,00</b>
Sistema De Gestão De Emergência Para A Sinistralidade Rodoviária.	299.999.999,00
<b>Huambo</b>	<b>71.252.443,00</b>
Construção E Apetrechamento Do Comando P.Huambo/Minint	6.000.000,00
Outros Projectos	65.252.443,00
<b>Ingombota</b>	<b>22.071.136,00</b>
Outros Projectos	22.071.136,00
<b>Lobito</b>	<b>15.097.163,00</b>
Outros Projectos	15.097.163,00
<b>Luanda</b>	<b>1.683.069.177,00</b>
Const. E Apet. Do Centro De Socialização De Menores De Luanda	8.164.400,00
Outros Projectos	1.674.904.777,00
<b>Lubango</b>	<b>190.327.428,00</b>
Outros Projectos	190.327.428,00
<b>Lucapa</b>	<b>193.598.784,00</b>
Construção Da Direcção Provincial De Investigação Criminal Lunda Norte	173.335.880,00
Outros Projectos	20.262.904,00
<b>Malange</b>	<b>5.500.000,00</b>
Outros Projectos	5.500.000,00
<b>Menongue</b>	<b>35.000.001,00</b>
Outros Projectos	35.000.001,00
<b>Moxico</b>	<b>102.020.362,00</b>
Construção E Apetrechamento Do Centro Médico Do Moxico	22.676.028,00
Construção E Apetrechamento Da Cadeia Provincial Do Moxico	79.344.334,00
<b>Quiçama</b>	<b>15.610.660,00</b>
Outros Projectos	15.610.660,00
<b>Saurimo</b>	<b>52.490.760,00</b>
Construção E Apetrechamento Do Centro Médico Da Lunda Sul	20.000.000,00
Construção Direcção Provincial De Investigação Criminal Lunda Sul	15.372.494,00
Outros Projectos	17.118.266,00
<b>Soyo</b>	<b>50.000.000,00</b>
Outros Projectos	50.000.000,00
<b>Sumbe</b>	<b>171.991.787,00</b>
Construção Da Direcção Provincial De Investigação Criminal Cuanza Sul	161.133.100,00
Outros Projectos	10.858.687,00



## DOTAÇÃO ORÇAMENTAL POR ORGÃO

### PROGRAMA DE INVESTIMENTOS PÚBLICOS

Município / Projecto / Actividade	Total
<b>Uíge</b>	<b>32.448.192,00</b>
Const. Apet. Direcção De Investigação Criminal Do Uíge	20.489.365,00
Outros Projectos	11.958.827,00
<b>Viana</b>	<b>109.418.366,00</b>
Construção E Apetrechamento Da Oficina Geral Do Minint Em Luanda	6.000.000,00
Construção Apetrechamento Da Divisão De Viana	71.190.937,00
Outros Projectos	32.227.429,00
<b>Vários Municípios-Bengo</b>	<b>15.300.102,00</b>
Const. Apet. Direcção Investigação Criminal Bengo	15.300.102,00
<b>Vários Municípios-Zaire</b>	<b>600.000,00</b>
Construção E Apetrechamento Da Cadeia Municipal Do Buco-Zau	600.000,00

### DESPESAS DE NATUREZA POR UNIDADE ORÇAMENTAL

Unidade Orçamental / Natureza	Valor	%
<b>Comando Geral Da Polícia Nacional</b>	<b>9.474.013.210,00</b>	<b>100,00%</b>
Despesas Correntes	8.874.013.210,00	93,67%
Despesas Em Bens E Serviços	8.874.013.210,00	93,67%
Despesas De Capital	600.000.000,00	6,33%
Investimentos	600.000.000,00	6,33%
<b>Unidade Orçamental / Natureza</b>	<b>Valor</b>	<b>%</b>
<b>Delegação Provincial Do Interior Da Huíla</b>	<b>60.667.619,00</b>	<b>100,00%</b>
Despesas Correntes	60.667.619,00	100,00%
Despesas Em Bens E Serviços	60.667.619,00	100,00%
<b>Unidade Orçamental / Natureza</b>	<b>Valor</b>	<b>%</b>
<b>Delegação Provincial Do Interior Da Lunda-Norte</b>	<b>42.850.913,00</b>	<b>100,00%</b>
Despesas Correntes	42.850.913,00	100,00%
Despesas Em Bens E Serviços	42.850.913,00	100,00%
<b>Unidade Orçamental / Natureza</b>	<b>Valor</b>	<b>%</b>
<b>Delegação Provincial Do Interior Da Lunda-Sul</b>	<b>42.888.020,00</b>	<b>100,00%</b>
Despesas Correntes	42.888.020,00	100,00%
Despesas Em Bens E Serviços	42.888.020,00	100,00%
<b>Unidade Orçamental / Natureza</b>	<b>Valor</b>	<b>%</b>
<b>Delegação Provincial Do Interior De Benguela</b>	<b>67.074.240,00</b>	<b>100,00%</b>
Despesas Correntes	67.074.240,00	100,00%
Despesas Em Bens E Serviços	67.074.240,00	100,00%
<b>Unidade Orçamental / Natureza</b>	<b>Valor</b>	<b>%</b>
<b>Delegação Provincial Do Interior De Cabinda</b>	<b>54.144.287,00</b>	<b>100,00%</b>
Despesas Correntes	54.144.287,00	100,00%
Despesas Em Bens E Serviços	54.144.287,00	100,00%
<b>Unidade Orçamental / Natureza</b>	<b>Valor</b>	<b>%</b>
<b>Delegação Provincial Do Interior De Luanda</b>	<b>260.077.377,00</b>	<b>100,00%</b>
Despesas Correntes	260.077.377,00	100,00%
Despesas Em Bens E Serviços	260.077.377,00	100,00%



## DOTAÇÃO ORÇAMENTAL POR ORGÃO

### DESPESAS DE NATUREZA POR UNIDADE ORÇAMENTAL

Unidade Orçamental / Natureza	Valor	%
<b>Delegação Provincial Do Interior De Malanje</b>	<b>41.879.503,00</b>	<b>100,00%</b>
Despesas Correntes	41.879.503,00	100,00%
Despesas Em Bens E Serviços	41.879.503,00	100,00%
<b>Unidade Orçamental / Natureza</b>	<b>Valor</b>	<b>%</b>
<b>Delegação Provincial Do Interior Do Bengo</b>	<b>40.637.704,00</b>	<b>100,00%</b>
Despesas Correntes	40.637.704,00	100,00%
Despesas Em Bens E Serviços	40.637.704,00	100,00%
<b>Unidade Orçamental / Natureza</b>	<b>Valor</b>	<b>%</b>
<b>Delegação Provincial Do Interior Do Bié</b>	<b>50.053.513,00</b>	<b>100,00%</b>
Despesas Correntes	50.053.513,00	100,00%
Despesas Em Bens E Serviços	50.053.513,00	100,00%
<b>Unidade Orçamental / Natureza</b>	<b>Valor</b>	<b>%</b>
<b>Delegação Provincial Do Interior Do C.Cubango</b>	<b>43.628.496,00</b>	<b>100,00%</b>
Despesas Correntes	43.628.496,00	100,00%
Despesas Em Bens E Serviços	43.628.496,00	100,00%
<b>Unidade Orçamental / Natureza</b>	<b>Valor</b>	<b>%</b>
<b>Delegação Provincial Do Interior Do Cuanza-Norte</b>	<b>47.813.158,00</b>	<b>100,00%</b>
Despesas Correntes	47.813.158,00	100,00%
Despesas Em Bens E Serviços	47.813.158,00	100,00%
<b>Unidade Orçamental / Natureza</b>	<b>Valor</b>	<b>%</b>
<b>Delegação Provincial Do Interior Do Cuanza-Sul</b>	<b>43.072.567,00</b>	<b>100,00%</b>
Despesas Correntes	43.072.567,00	100,00%
Despesas Em Bens E Serviços	43.072.567,00	100,00%
<b>Unidade Orçamental / Natureza</b>	<b>Valor</b>	<b>%</b>
<b>Delegação Provincial Do Interior Do Cunene</b>	<b>40.372.038,00</b>	<b>100,00%</b>
Despesas Correntes	40.372.038,00	100,00%
Despesas Em Bens E Serviços	40.372.038,00	100,00%
<b>Unidade Orçamental / Natureza</b>	<b>Valor</b>	<b>%</b>
<b>Delegação Provincial Do Interior Do Huambo</b>	<b>59.231.536,00</b>	<b>100,00%</b>
Despesas Correntes	59.231.536,00	100,00%
Despesas Em Bens E Serviços	59.231.536,00	100,00%
<b>Unidade Orçamental / Natureza</b>	<b>Valor</b>	<b>%</b>
<b>Delegação Provincial Do Interior Do Moxico</b>	<b>43.352.111,00</b>	<b>100,00%</b>
Despesas Correntes	43.352.111,00	100,00%
Despesas Em Bens E Serviços	43.352.111,00	100,00%
<b>Unidade Orçamental / Natureza</b>	<b>Valor</b>	<b>%</b>
<b>Delegação Provincial Do Interior Do Namibe</b>	<b>44.625.059,00</b>	<b>100,00%</b>
Despesas Correntes	44.625.059,00	100,00%
Despesas Em Bens E Serviços	44.625.059,00	100,00%
<b>Unidade Orçamental / Natureza</b>	<b>Valor</b>	<b>%</b>
<b>Delegação Provincial Do Interior Do Uíge</b>	<b>40.758.655,00</b>	<b>100,00%</b>
Despesas Correntes	40.758.655,00	100,00%
Despesas Em Bens E Serviços	40.758.655,00	100,00%



## DOTAÇÃO ORÇAMENTAL POR ORGÃO

### DESPESAS DE NATUREZA POR UNIDADE ORÇAMENTAL

Unidade Orçamental / Natureza	Valor	%
<b>Delegação Provincial Do Interior Do Zaire</b>	<b>40.785.424,00</b>	<b>100,00%</b>
Despesas Correntes	40.785.424,00	100,00%
Despesas Em Bens E Serviços	40.785.424,00	100,00%
<b>Unidade Orçamental / Natureza</b>	<b>Valor</b>	<b>%</b>
<b>Ministério Do Interior</b>	<b>372.299.330.693,00</b>	<b>100,00%</b>
Despesas Correntes	367.507.892.922,00	98,71%
Despesas Com O Pessoal	304.031.613.331,00	81,66%
Contribuições Do Empregador	35.152.769.963,00	9,44%
Despesas Em Bens E Serviços	27.264.284.903,00	7,32%
Subsídios E Transferências Correntes	1.059.224.725,00	0,28%
Despesas De Capital	4.791.437.771,00	1,29%
Investimentos	4.791.437.771,00	1,29%
<b>Unidade Orçamental / Natureza</b>	<b>Valor</b>	<b>%</b>
<b>Serviço De Investigação Criminal</b>	<b>2.064.893.113,00</b>	<b>100,00%</b>
Despesas Correntes	2.064.893.113,00	100,00%
Despesas Em Bens E Serviços	2.064.893.113,00	100,00%
<b>Unidade Orçamental / Natureza</b>	<b>Valor</b>	<b>%</b>
<b>Serviços De Bombeiros</b>	<b>478.004.633,00</b>	<b>100,00%</b>
Despesas Correntes	478.004.633,00	100,00%
Despesas Em Bens E Serviços	478.004.633,00	100,00%
<b>Unidade Orçamental / Natureza</b>	<b>Valor</b>	<b>%</b>
<b>Serviços De Migração E Estrangeiros</b>	<b>486.467.587,00</b>	<b>100,00%</b>
Despesas Correntes	486.467.587,00	100,00%
Despesas Em Bens E Serviços	486.467.587,00	100,00%
<b>Unidade Orçamental / Natureza</b>	<b>Valor</b>	<b>%</b>
<b>Serviços Prisionais</b>	<b>662.023.213,00</b>	<b>100,00%</b>
Despesas Correntes	662.023.213,00	100,00%
Despesas Em Bens E Serviços	662.023.213,00	100,00%



## DOTAÇÃO ORÇAMENTAL POR ORGÃO

Órgão: Ministério Das Relações Exteriores

### RECEITA POR NATUREZA ECONÓMICA

Natureza	Valor	%
<b>Total Geral:</b>	<b>2.770.366.696,00</b>	<b>100,00%</b>
<b>Receitas Correntes</b>	<b>2.770.366.696,00</b>	<b>100,00%</b>
<b>Receita Tributária</b>	<b>2.770.366.696,00</b>	<b>100,00%</b>
<b>Impostos</b>	<b>74.561.930,00</b>	<b>2,69%</b>
<b>Taxas Custas E Emolumentos</b>	<b>2.695.804.766,00</b>	<b>97,31%</b>

### DESPEAS POR NATUREZA ECONÓMICA

Natureza	Valor	%
<b>Total Geral:</b>	<b>36.519.235.476,00</b>	<b>100,00%</b>
<b>Despesas Correntes</b>	<b>36.418.235.476,00</b>	<b>99,72%</b>
<b>Despesas Com O Pessoal</b>	<b>16.173.230.087,00</b>	<b>44,29%</b>
<b>Despesas Com O Pessoal Civil</b>	<b>16.169.783.366,00</b>	<b>44,28%</b>
<b>Despesas Com O Pessoal Paramilitar</b>	<b>3.446.721,00</b>	<b>0,01%</b>
<b>Contribuições Do Empregador</b>	<b>1.166.783.645,00</b>	<b>3,19%</b>
Contribuições Do Empregador Para A Segurança Social	1.155.776.300,00	3,16%
Outras Contribuições Do Empregador	11.007.345,00	0,03%
<b>Despesas Em Bens E Serviços</b>	<b>19.027.962.146,00</b>	<b>52,10%</b>
<b>Bens</b>	<b>1.656.555.662,00</b>	<b>4,54%</b>
<b>Serviços</b>	<b>17.371.406.484,00</b>	<b>47,57%</b>
<b>Subsídios E Transferências Correntes</b>	<b>50.259.598,00</b>	<b>0,14%</b>
<b>Transferências Correntes</b>	<b>50.259.598,00</b>	<b>0,14%</b>
<b>Despesas De Capital</b>	<b>101.000.000,00</b>	<b>0,28%</b>
<b>Investimentos</b>	<b>101.000.000,00</b>	<b>0,28%</b>
<b>Aquisição De Bens De Capital Fixo</b>	<b>101.000.000,00</b>	<b>0,28%</b>

### DESPEAS POR FUNÇÃO

Função	Valor	%
<b>Total Geral:</b>	<b>36.519.235.476,00</b>	<b>100,00%</b>
<b>Serviços Públicos Gerais</b>	<b>35.091.879.945,00</b>	<b>96,09%</b>
Relações Exteriores	35.091.879.945,00	96,09%
<b>Educação</b>	<b>371.854.519,00</b>	<b>1,02%</b>
<b>Ensino Superior</b>	<b>371.854.519,00</b>	<b>1,02%</b>
Ensino Superior De Graduação	371.854.519,00	1,02%
<b>Recreação, Cultura E Religião</b>	<b>904.559.505,00</b>	<b>2,48%</b>
Serviços Culturais	96.625.776,00	0,26%
Serviços De Difusão E Publicação	807.933.729,00	2,21%
<b>Assuntos Económicos</b>	<b>150.941.507,00</b>	<b>0,41%</b>
<b>Agricultura, Sivicultura, Pesca E Caça</b>	<b>98.426.868,00</b>	<b>0,27%</b>
Agricultura	44.337.052,00	0,12%
Pesca E Caça	54.089.816,00	0,15%
<b>Assuntos Económicos Gerais, Comerciais E Laborais</b>	<b>52.514.639,00</b>	<b>0,14%</b>
Assuntos Económicos E Comerciais Em Geral	52.514.639,00	0,14%

### DESPEAS POR PROGRAMA

Programa	Valor	%
<b>Total Geral:</b>	<b>36.519.235.476,00</b>	<b>100,00%</b>
Actividade Permanente	36.519.235.476,00	100,00%

### DESPEAS DE FUNCIONAMENTO E DE APOIO AO DESENVOLVIMENTO



## DOTAÇÃO ORÇAMENTAL POR ORGÃO

### DESPESAS DE FUNCIONAMENTO E DE APOIO AO DESENVOLVIMENTO

Projecto / Actividade	Valor	%
<b>Total Geral:</b>	<b>36.519.235.476,00</b>	<b>100,00%</b>
Admin. E Gestão Da Política Comercial E Desenvolvimento Do Comércio	52.514.639,00	0,14%
Desenvolvimento Da Actividade Diplomática Nacional	35.988.058.542,00	98,55%
Encargos C/ O Secret. Sub-Com.Minist. Nac.P/ Coop.Polít. Def.Seg./Sadc	51.000.000,00	0,14%
Encargos Com A Escola Consular	44.318.276,00	0,12%
Funcionamento Da Adpa.	3.746.750,00	0,01%
Funcionamento Do Secretariado Executivo Do Golfo Da Guiné	40.867.027,00	0,11%
Promoção De Acções De Intercâmbio E Cooperação Internacional	230.000.000,00	0,63%
Promoção E Fomento De Actividades Artísticas E Culturais	49.633.992,00	0,14%
Reuniões Das Comissões Bilaterais E Missões Técnicas	59.096.250,00	0,16%

### DESPESAS DE NATUREZA POR UNIDADE ORÇAMENTAL

Unidade Orçamental / Natureza	Valor	%
<b>Instituto Superior De Relações Internacionais</b>	<b>371.854.519,00</b>	<b>100,00%</b>
<b>Despesas Correntes</b>	<b>371.854.519,00</b>	<b>100,00%</b>
<b>Despesas Com O Pessoal</b>	<b>259.404.700,00</b>	<b>69,76%</b>
<b>Contribuições Do Empregador</b>	<b>14.784.821,00</b>	<b>3,98%</b>
<b>Despesas Em Bens E Serviços</b>	<b>97.604.118,00</b>	<b>26,25%</b>
<b>Subsídios E Transferências Correntes</b>	<b>60.880,00</b>	<b>0,02%</b>

Unidade Orçamental / Natureza	Valor	%
<b>Ministério Das Relações Exteriores</b>	<b>3.483.719.920,00</b>	<b>100,00%</b>
<b>Despesas Correntes</b>	<b>3.382.719.920,00</b>	<b>97,10%</b>
<b>Despesas Com O Pessoal</b>	<b>1.457.991.271,00</b>	<b>41,85%</b>
<b>Contribuições Do Empregador</b>	<b>120.700.000,00</b>	<b>3,46%</b>
<b>Despesas Em Bens E Serviços</b>	<b>1.803.736.649,00</b>	<b>51,78%</b>
<b>Subsídios E Transferências Correntes</b>	<b>292.000,00</b>	<b>0,01%</b>
<b>Despesas De Capital</b>	<b>101.000.000,00</b>	<b>2,90%</b>
<b>Investimentos</b>	<b>101.000.000,00</b>	<b>2,90%</b>

Unidade Orçamental / Natureza	Valor	%
<b>Missões Diplomáticas, Consulares E Rep.Comerciais</b>	<b>32.663.661.037,00</b>	<b>100,00%</b>
<b>Despesas Correntes</b>	<b>32.663.661.037,00</b>	<b>100,00%</b>
<b>Despesas Com O Pessoal</b>	<b>14.455.834.116,00</b>	<b>44,26%</b>
<b>Contribuições Do Empregador</b>	<b>1.031.298.824,00</b>	<b>3,16%</b>
<b>Despesas Em Bens E Serviços</b>	<b>17.126.621.379,00</b>	<b>52,43%</b>
<b>Subsídios E Transferências Correntes</b>	<b>49.906.718,00</b>	<b>0,15%</b>





## DOTAÇÃO ORÇAMENTAL POR ORGÃO

Órgão: Ministério Da Economia

### DESPESAS POR NATUREZA ECONÓMICA

Natureza	Valor	%
<b>Total Geral:</b>	<b>6.101.010.399,00</b>	<b>100,00%</b>
<b>Despesas Correntes</b>	<b>5.019.130.053,00</b>	<b>82,27%</b>
<b>Despesas Com O Pessoal</b>	<b>521.371.074,00</b>	<b>8,55%</b>
<b>Despesas Com O Pessoal Civil</b>	<b>521.371.074,00</b>	<b>8,55%</b>
<b>Contribuições Do Empregador</b>	<b>31.393.624,00</b>	<b>0,51%</b>
Contribuições Do Empregador Para A Segurança Social	31.393.624,00	0,51%
<b>Despesas Em Bens E Serviços</b>	<b>4.465.652.555,00</b>	<b>73,20%</b>
<b>Bens</b>	<b>283.805.355,00</b>	<b>4,65%</b>
<b>Serviços</b>	<b>4.181.847.200,00</b>	<b>68,54%</b>
<b>Subsídios E Transferências Correntes</b>	<b>712.800,00</b>	<b>0,01%</b>
Transferências Correntes	712.800,00	0,01%
<b>Despesas De Capital</b>	<b>1.081.880.346,00</b>	<b>17,73%</b>
<b>Investimentos</b>	<b>1.081.880.346,00</b>	<b>17,73%</b>
<b>Aquisição De Bens De Capital Fixo</b>	<b>791.610.763,00</b>	<b>12,98%</b>
Compra De Activos Intangíveis	290.269.583,00	4,76%

### DESPESAS POR FUNÇÃO

Função	Valor	%
<b>Total Geral:</b>	<b>6.101.010.399,00</b>	<b>100,00%</b>
<b>Serviços Públicos Gerais</b>	<b>562.638.190,00</b>	<b>9,22%</b>
Órgãos Executivos	562.638.190,00	9,22%
<b>Segurança E Ordem Pública</b>	<b>6.000.000,00</b>	<b>0,10%</b>
Serviços Policiais	6.000.000,00	0,10%
<b>Educação</b>	<b>50.000,00</b>	<b>0,00%</b>
Outros Serviços De Educação	50.000,00	0,00%
<b>Saúde</b>	<b>4.348.592,00</b>	<b>0,07%</b>
Serviços De Centros Médicos E De Maternidade	4.348.592,00	0,07%
<b>Habitação E Serviços Comunitários</b>	<b>253.740.758,00</b>	<b>4,16%</b>
Infra-Estrutura Urbana	253.690.758,00	4,16%
Outros Serviços Comunitários	50.000,00	0,00%
<b>Assuntos Económicos</b>	<b>5.274.232.859,00</b>	<b>86,45%</b>
<b>Transportes</b>	<b>20.351.606,00</b>	<b>0,33%</b>
Transporte Rodoviário	20.351.606,00	0,33%
<b>Indústria Extractiva, Transformadora E Construção</b>	<b>400.000,00</b>	<b>0,01%</b>
Indústria Transformadora	400.000,00	0,01%
<b>Assuntos Económicos Gerais, Comerciais E Laborais</b>	<b>5.088.746.039,00</b>	<b>83,41%</b>
Assuntos Económicos E Comerciais Em Geral	5.088.746.039,00	83,41%
Outras Actividades Económicas	164.735.214,00	2,70%

### DESPESAS POR PROGRAMA

Programa	Valor	%
<b>Total Geral:</b>	<b>6.101.010.399,00</b>	<b>100,00%</b>
Actividade Permanente	2.733.302.125,00	44,80%
Prog. De Melhoría Do Sistema De Form. Técnico Profissional	50.000,00	0,00%
Prog.De Desen.Da Act.Com.E Das Infraest.Comerciais Básicas	44.859.873,00	0,74%
Prog.De Fomento Da Activ.Produtiva Da Industr.Transformadora	63.736.855,00	1,04%
Prog.De Reab.E Const.De Infra-Estrut.De Transp.Rodoviário	20.351.606,00	0,33%
Prog.De Reab.E Construção De Infraestrut. Ferroviárias	50.000,00	0,00%





## DOTAÇÃO ORÇAMENTAL POR ORGÃO

### DESPESAS POR PROGRAMA

Programa	Valor	%
Programa Angola Investe	1.280.262.292,00	20,98%
Programa De Capacitação Institucional	264.000.000,00	4,33%
Programa De Diversificação Da Produção Nacional	455.942.621,00	7,47%
Programa De Facilitação Do Acesso Ao Credito	88.000.000,00	1,44%
Programa De Fomento Da Actividade Produtiva Agrícola	19.500.000,00	0,32%
Programa De Incentivo Ao Empreendedorismo	500.975.102,00	8,21%
Programa De Melhoria Da Qualidade Dos Serviços De Saúde	4.348.592,00	0,07%
Programa De Prom., Fomento E Desenv. Da Activ. Económica	250.000,00	0,00%
Programa De Reconversão Da Economia Informal	245.665.234,00	4,03%
Programa.De Const.De Equipam.Sociais E Edifícios Públicos	379.716.099,00	6,22%

### DESPESAS DE FUNCIONAMENTO E DE APOIO AO DESENVOLVIMENTO

Projecto / Actividade	Valor	%
<b>Total Geral:</b>	<b>5.651.384.229,00</b>	<b>100,00%</b>
Actividade Permanente	579.697.628,00	10,26%
Admin. E Fiscalização Da Actividade Do Sector Empresarial Público	562.638.190,00	9,96%
Administração E Gestão Da Política E Do Desenvolvimento Industrial	63.736.855,00	1,13%
Administração E Gestão Da Política Económica	1.590.966.307,00	28,15%
Apoio Ao Empreendedorismo	801.992.196,00	14,19%
Procred - Potenciação Do Crédito À Economia	88.000.000,00	1,56%
Programa De Crédito Agrícola	19.500.000,00	0,35%
Programa De Desenvolvim.Das Micro, Pequenas E Médias Empresas	692.775.012,00	12,26%
Programa De Desenvolvimento Das Micro, Pequenas E Médias Empresas	31.160.318,00	0,55%
Programa De Deslocalização Industrial	455.942.621,00	8,07%
Programa De Inserção Do Conteudo Local	500.975.102,00	8,86%
Programa De Reforço Da Capacidade Institucional	264.000.000,00	4,67%

### PROGRAMA DE INVESTIMENTOS PÚBLICOS

Município / Projecto / Actividade	Total
<b>Total Geral:</b>	<b>449.626.170,00</b>
<b>Viana</b>	<b>449.626.170,00</b>
Const. De Incubadora De Empresas Da Reserva Indust. De Viana	23.937.224,00
Construção Do Edifício Da Polícia Da Zee - Viana	6.000.000,00
Construção Do Gabinete De Apoio À Actividade Empresarial	405.544,00
Const. De 8 Naves Modulares Da Reserva Industrial De Viana	17.000.000,00
Conclusão Via Acesso Ao Pólo Comercial E 2ª Via Da Pista Da Radial A1	20.351.606,00
Const. Infra-Estrut. 3º E 4º Quadrante Da Reserva Indust. Viana	253.690.758,00
Conclusão Da Vedação Da Reserva Industrial De Viana	14.754.318,00
Conclusão Da Nave De Apoio Aos Serviços De Manutenção	12.955.555,00
Construção De 2 Edifícios Modulares De Apoio Empresarial	25.000.000,00
Construção Do Posto Médico Da Zee - Viana	4.348.592,00
Conclusão De 5 Edifícios Sede Da Reserva Industrial De Viana	70.682.573,00
Estudo Construção Da Feira De Exposições Da Reserva Industrial Viana	50.000,00
Estudo Construção De Infra-Estruturas Parque Tecnológico Da Zee Viana	50.000,00
Estudo Construção Do Porto Seco Da Reserva Industrial De Viana	50.000,00
Estudo Construção Rede De Água Potável No Pólo Comercial Zee Viana	50.000,00
Estudo Construção Infra-Estruturas Do 1º E 2º Quadrante Zee Viana	50.000,00
Estudo Construção Infra-Estruturas Centro Formação Zee Viana	50.000,00



## DOTAÇÃO ORÇAMENTAL POR ORGÃO

### PROGRAMA DE INVESTIMENTOS PÚBLICOS

Município / Projecto / Actividade	Total
Estudo Construção Infra-Estruturas Centro Universitario Da Zee Viana	50.000,00
Estudo Construção Parque Logistico Da Reserva Industrial De Viana	50.000,00
Estudo Construção Rede De Drenagem Pluvial Da Zee Viana-Calumbo	50.000,00
Estudo Para Construção Ramal Ferroviário Na Reserva Industrial Viana	50.000,00

### DESPESAS DE NATUREZA POR UNIDADE ORÇAMENTAL

Unidade Orçamental / Natureza	Valor	%
<b>Instituto Do Fomento Empresarial</b>	<b>324.164.939,00</b>	<b>100,00%</b>
Despesas Correntes	314.677.713,00	97,07%
Despesas Com O Pessoal	96.856.054,00	29,88%
Contribuições Do Empregador	6.492.723,00	2,00%
Despesas Em Bens E Serviços	211.328.936,00	65,19%
Despesas De Capital	9.487.226,00	2,93%
Investimentos	9.487.226,00	2,93%

Unidade Orçamental / Natureza	Valor	%
<b>Instituto Nacional De Apoio Às Pequenas E Médias Empresas</b>	<b>1.331.103.768,00</b>	<b>100,00%</b>
Despesas Correntes	1.089.351.560,00	81,84%
Despesas Com O Pessoal	99.734.484,00	7,49%
Contribuições Do Empregador	7.024.028,00	0,53%
Despesas Em Bens E Serviços	982.593.048,00	73,82%
Despesas De Capital	241.752.208,00	18,16%
Investimentos	241.752.208,00	18,16%

Unidade Orçamental / Natureza	Valor	%
<b>Instituto Para O Sector Empresarial Público</b>	<b>562.638.190,00</b>	<b>100,00%</b>
Despesas Correntes	512.930.955,00	91,17%
Despesas Com O Pessoal	98.265.760,00	17,47%
Contribuições Do Empregador	6.631.693,00	1,18%
Despesas Em Bens E Serviços	407.800.702,00	72,48%
Subsídios E Transferências Correntes	232.800,00	0,04%
Despesas De Capital	49.707.235,00	8,83%
Investimentos	49.707.235,00	8,83%

Unidade Orçamental / Natureza	Valor	%
<b>Ministério Da Economia</b>	<b>3.883.103.502,00</b>	<b>100,00%</b>
Despesas Correntes	3.102.169.825,00	79,89%
Despesas Com O Pessoal	226.514.776,00	5,83%
Contribuições Do Empregador	11.245.180,00	0,29%
Despesas Em Bens E Serviços	2.863.929.869,00	73,75%
Subsídios E Transferências Correntes	480.000,00	0,01%
Despesas De Capital	780.933.677,00	20,11%
Investimentos	780.933.677,00	20,11%



## DOTAÇÃO ORÇAMENTAL POR ORGÃO

Órgão: Ministério Das Finanças

### RECEITA POR NATUREZA ECONÓMICA

Natureza	Valor	%
<b>Total Geral:</b>	<b>42.365.000.000,00</b>	<b>100,00%</b>
<b>Receitas Correntes</b>	<b>42.365.000.000,00</b>	<b>100,00%</b>
<b>Receitas Correntes Diversas</b>	<b>42.365.000.000,00</b>	<b>100,00%</b>
Outras Receitas Correntes	42.365.000.000,00	100,00%

### DESPESAS POR NATUREZA ECONÓMICA

Natureza	Valor	%
<b>Total Geral:</b>	<b>102.929.812.659,00</b>	<b>100,00%</b>
<b>Despesas Correntes</b>	<b>86.230.872.323,00</b>	<b>83,78%</b>
<b>Despesas Com O Pessoal</b>	<b>39.146.825.409,00</b>	<b>38,03%</b>
<b>Despesas Com O Pessoal Civil</b>	<b>39.146.825.409,00</b>	<b>38,03%</b>
<b>Contribuições Do Empregador</b>	<b>662.130.888,00</b>	<b>0,64%</b>
Contribuições Do Empregador Para A Segurança Social	662.130.888,00	0,64%
<b>Despesas Em Bens E Serviços</b>	<b>46.406.870.694,00</b>	<b>45,09%</b>
<b>Bens</b>	<b>16.399.508.652,00</b>	<b>15,93%</b>
<b>Serviços</b>	<b>30.007.362.042,00</b>	<b>29,15%</b>
<b>Subsídios E Transferências Correntes</b>	<b>15.045.332,00</b>	<b>0,01%</b>
<b>Transferências Correntes</b>	<b>15.045.332,00</b>	<b>0,01%</b>
<b>Despesas De Capital</b>	<b>16.698.940.336,00</b>	<b>16,22%</b>
<b>Investimentos</b>	<b>16.698.940.336,00</b>	<b>16,22%</b>
<b>Aquisição De Bens De Capital Fixo</b>	<b>16.650.703.984,00</b>	<b>16,18%</b>
Compra De Activos Intangíveis	48.236.352,00	0,05%

### DESPESAS POR FUNÇÃO

Função	Valor	%
<b>Total Geral:</b>	<b>102.929.812.659,00</b>	<b>100,00%</b>
<b>Serviços Públicos Gerais</b>	<b>101.075.800.435,00</b>	<b>98,20%</b>
Órgãos Executivos	6.740.799.373,00	6,55%
Assuntos Financeiros E Fiscais	93.887.958.520,00	91,22%
Serviços Gerais	447.042.542,00	0,43%
<b>Educação</b>	<b>432.812.150,00</b>	<b>0,42%</b>
Ensino Técnico-Profissional	432.812.150,00	0,42%
<b>Assuntos Económicos</b>	<b>1.421.200.074,00</b>	<b>1,38%</b>
<b>Assuntos Económicos Gerais, Comerciais E Laborais</b>	<b>1.421.200.074,00</b>	<b>1,38%</b>
Assuntos Económicos E Comerciais Em Geral	1.421.200.074,00	1,38%

### DESPESAS POR PROGRAMA

Programa	Valor	%
<b>Total Geral:</b>	<b>102.929.812.659,00</b>	<b>100,00%</b>
Actividade Permanente	78.295.095.325,00	76,07%
Prog. De Reforma Da Administração E Do Sistema Tributário	2.842.234.617,00	2,76%
Prog.Nac.De Const.De Infraest.Administrativas E Autárquicas	182.297.998,00	0,18%
Programa De Modernização Das Finanças Públicas	17.105.934.497,00	16,62%
Programa De Promoção Do Programa De Habitação Social	179.345.024,00	0,17%
Programa.De Const.De Equipam.Sociais E Edifícios Públicos	4.324.905.198,00	4,20%

### DESPESAS DE FUNCIONAMENTO E DE APOIO AO DESENVOLVIMENTO

Projecto / Actividade	Valor	%
<b>Total Geral:</b>	<b>98.243.264.439,00</b>	<b>100,00%</b>



## DOTAÇÃO ORÇAMENTAL POR ORGÃO

### DESPESAS DE FUNCIONAMENTO E DE APOIO AO DESENVOLVIMENTO

Projecto / Actividade	Valor	%
Actividade Permanente	706.700,00	0,00%
Acções De Divulgação Da Matéria Fiscal E Das Finanças Públicas	2.097.551.838,00	2,14%
Administração E Gestão Da Polít.Finan.Do Estado E Das Fin.Públicas	81.012.576.177,00	82,46%
Administração E Gestão Dos Serviços Da Administração Pública	13.876.647,00	0,01%
Capacitação Institucional	1.350.000.000,00	1,37%
Encargos Com O Instituto De Formação Em Gestão Econ. Financ. Palop	1.179.505.383,00	1,20%
Formação De Quadros Da Administração Pública	2.791.277.686,00	2,84%
Formação E Capacitação De Quadros	1.143.685.918,00	1,16%
Manutenção E Conservação De Equip. E Infraestruturas	57.305.320,00	0,06%
Manutenção E Conservação De Infra-Estruturas Minfin	679.331.589,00	0,69%
Projecto De Apoio À Gestão Financeira - Pagef	187.235.447,00	0,19%
Projecto De Reforma Fiscal Angolana	2.842.234.617,00	2,89%
Regulação Da Actividade De Jogos	440.658.145,00	0,45%
Regulação Da Actividade Financeira Não Bancária	4.443.913.972,00	4,52%
Regulação Da Actividade Industrial	3.405.000,00	0,00%

### PROGRAMA DE INVESTIMENTOS PÚBLICOS

Município / Projecto / Actividade	Total
<b>Total Geral:</b>	<b>4.686.548.220,00</b>
<b>Ambriz</b>	<b>94.247.687,00</b>
Construção E Apetrechamento Da Delegação Aduaneira Do Ambriz	94.247.687,00
<b>Cabinda</b>	<b>326.250.252,00</b>
Construção Do Edifício Para Inspeção Física E Armazem Em Cabinda	62.417.924,00
Construção E Apetrechamento Do Edifício Da Direcção Regional Das Alfândegas De Cabinda	263.832.328,00
<b>Cacongo</b>	<b>163.418.621,00</b>
Construção E Apetrechamento De Canis Da Delegação Aduaneira De Massabi	30.764.792,00
Construção E Apetrechamento Das Casas De Função De Massabi	132.653.829,00
<b>Catumbela</b>	<b>58.882.120,00</b>
Construção Da Delegação Aduaneira Do Aeroporto De Catumbela	58.882.120,00
<b>Cuangar</b>	<b>721.876.574,00</b>
Construção Do Edifício De Inspeção Da Delegação De Katwitwi	71.945.025,00
Construção Do Edifício Do Scanner E Parques Na Delegação De Katwitwi	24.425.833,00
Construção E Apetrechamento De Casas De Função De Katwitwi	142.100.694,00
Construção E Apetrechamento Do Posto Aduaneiro De Katwitwi	483.405.022,00
<b>Cuanhama</b>	<b>25.898.512,00</b>
Reabilitação, Construção E Apetrechamento De Anexos Da Casa De Passagem De Ondjiva	25.898.512,00
<b>Estrutura Central</b>	<b>198.796.468,00</b>
Construção 5ª Repartição Fiscal Luanda (Kilamba Kiaxi)	47.372.324,00
Reabilitação Repartição Fiscal Cacuo	86.499.968,00
Reabilitação Repartição Fiscal Cazenga	64.924.176,00
<b>Huambo</b>	<b>18.222.665,00</b>
Construção E Apetrechamento Da Delegação Aduaneira Do Huambo	18.222.665,00
<b>Kilamba Kiaxi</b>	<b>40.534.640,00</b>
Construção E Apetrechamento Da Delegação Aduaneira Da Grupagem Em Luanda	40.534.640,00



## DOTAÇÃO ORÇAMENTAL POR ORGÃO

### PROGRAMA DE INVESTIMENTOS PÚBLICOS

Município / Projecto / Actividade	Total
<b>Lobito</b>	<b>37.908.329,00</b>
Construção Do Posto Aduaneiro Da Baía Farta	1.000.000,00
Construção E Apetrechamento Do Armazém, Escritórios E Parque De Verificação Do Lobito	36.908.329,00
<b>Luanda</b>	<b>790.965.834,00</b>
Aquisição Instalações No Edifício Muxima Plaza	182.297.998,00
Construção Do Edifício Para A Policia Fiscal Portuária De Luanda	2.133.739,00
Reabilitação Do Edifício Do Serviço Regional Das Alfândegas De Luanda	228.979.973,00
Reabilitação E Apetrechamento Do Edifício Para Futura Autoridade Tributária, Em Luanda	377.554.124,00
<b>Luau</b>	<b>149.722.672,00</b>
Construção E Apetrechamento Do Posto Aduaneiro Do Luau	149.722.672,00
<b>Lubango</b>	<b>512.448.675,00</b>
Construção Inst. Gestão, Formação E Gestão Económica Palop Huila	432.812.150,00
Construção E Apetrechamento Da Repartição Fiscal Do Lubango (Huíla)	79.636.525,00
<b>Malange</b>	<b>192.666.136,00</b>
Construção E Apetrechamento Da Unidade Para Policia Fiscal De Malanje	34.745.024,00
Construção Edifício Para O Serviço Da 2ª Região Tributária Em Malanje	157.921.112,00
<b>Maquela Do Zombo</b>	<b>147.534.390,00</b>
Construção Do Posto Aduaneiro Do Quimbata	147.534.390,00
<b>Mavinga</b>	<b>150.422.162,00</b>
Construção E Apetrechamento Do Posto Aduaneiro Do Mucusso	150.422.162,00
<b>Mbanza Congo</b>	<b>36.985.251,00</b>
Construção E Apetrechamento De Anexos Na Casa De Função Do Luvo	36.985.251,00
<b>Menongue</b>	<b>125.513.044,00</b>
Construção Da Delegação Aduaneira De Menongue	125.513.044,00
<b>Moxico</b>	<b>70.978.502,00</b>
Construção E Apetrechamento Do Posto Aduaneiro Do Luena	35.439.211,00
Reabilitação E Apetrechamento Da Unidade Da Policia Fiscal Do Moxico	35.539.291,00
<b>Namacunde</b>	<b>210.109.816,00</b>
Construção De Canis Para A Delegação Aduaneira De Santa Clara	30.764.792,00
Construção De Casas De Função Para Os Funcionários De Santa Clara	179.345.024,00
<b>Namibe</b>	<b>37.235.024,00</b>
Reabilitação E Apetrechamento Da Casa De Função Do Namibe	37.235.024,00
<b>Ombadja</b>	<b>25.895.024,00</b>
Construção Do Posto Aduaneiro Do Xangongo	25.895.024,00
<b>Saurimo</b>	<b>108.807.414,00</b>
Construção E Apetrechamento Da Delegação Aduaneira De Saurimo	108.807.414,00
<b>Soyo</b>	<b>5.000.000,00</b>
Reabilitação Da Delegação Aduaneira Do Soyo	5.000.000,00
<b>Viana</b>	<b>436.228.408,00</b>
Construção Nave Centro De Documentação Do Sna Em Viana	58.847.024,00
Construção Da Repartição Fiscal De Viana Park Em Viana	96.551.354,00
Reabilitação Centro Logistico Aduaneiro Em Viana, E Pavimentaç. Parque	232.445.024,00
Construção E Apetrechamento De Três Naves Armazéns De Mercadorias Em Viana	48.385.006,00



## DOTAÇÃO ORÇAMENTAL POR ORGÃO

### DESPESAS DE NATUREZA POR UNIDADE ORÇAMENTAL

Unidade Orçamental / Natureza	Valor	%
<b>Administração Geral Tributária</b>	<b>53.554.668.461,00</b>	<b>100,00%</b>
Despesas Correntes	47.780.345.647,00	89,22%
Despesas Com O Pessoal	31.135.848.523,00	58,14%
Contribuições Do Empregador	236.466.912,00	0,44%
Despesas Em Bens E Serviços	16.407.957.586,00	30,64%
Subsídios E Transferências Correntes	72.626,00	0,00%
Despesas De Capital	5.774.322.814,00	10,78%
Investimentos	5.774.322.814,00	10,78%
<b>Unidade Orçamental / Natureza</b>	<b>Valor</b>	<b>%</b>
<b>Agência Angolana De Regulação E Supervisão De Seguros</b>	<b>1.421.200.074,00</b>	<b>100,00%</b>
Despesas Correntes	1.158.600.074,00	81,52%
Despesas Com O Pessoal	685.420.000,00	48,23%
Contribuições Do Empregador	45.062.400,00	3,17%
Despesas Em Bens E Serviços	428.117.674,00	30,12%
Despesas De Capital	262.600.000,00	18,48%
Investimentos	262.600.000,00	18,48%
<b>Unidade Orçamental / Natureza</b>	<b>Valor</b>	<b>%</b>
<b>Comissão Do Mercado De Capitais</b>	<b>3.026.118.898,00</b>	<b>100,00%</b>
Despesas Correntes	2.883.297.046,00	95,28%
Despesas Com O Pessoal	1.603.504.743,00	52,99%
Contribuições Do Empregador	94.274.760,00	3,12%
Despesas Em Bens E Serviços	1.184.593.543,00	39,15%
Subsídios E Transferências Correntes	924.000,00	0,03%
Despesas De Capital	142.821.852,00	4,72%
Investimentos	142.821.852,00	4,72%
<b>Unidade Orçamental / Natureza</b>	<b>Valor</b>	<b>%</b>
<b>Delegação Provincial De Finanças Da Huíla</b>	<b>163.987.633,00</b>	<b>100,00%</b>
Despesas Correntes	163.987.633,00	100,00%
Despesas Com O Pessoal	110.175.792,00	67,19%
Contribuições Do Empregador	7.472.572,00	4,56%
Despesas Em Bens E Serviços	46.339.269,00	28,26%
<b>Unidade Orçamental / Natureza</b>	<b>Valor</b>	<b>%</b>
<b>Delegação Provincial De Finanças Da Lunda-Norte</b>	<b>295.262.243,00</b>	<b>100,00%</b>
Despesas Correntes	293.479.093,00	99,40%
Despesas Com O Pessoal	51.125.953,00	17,32%
Contribuições Do Empregador	3.317.330,00	1,12%
Despesas Em Bens E Serviços	238.699.330,00	80,84%
Subsídios E Transferências Correntes	336.480,00	0,11%
Despesas De Capital	1.783.150,00	0,60%
Investimentos	1.783.150,00	0,60%
<b>Unidade Orçamental / Natureza</b>	<b>Valor</b>	<b>%</b>
<b>Delegação Provincial De Finanças Da Lunda-Sul</b>	<b>127.646.323,00</b>	<b>100,00%</b>
Despesas Correntes	127.646.323,00	100,00%
Despesas Com O Pessoal	61.788.687,00	48,41%





## DOTAÇÃO ORÇAMENTAL POR ORGÃO

### DESPESAS DE NATUREZA POR UNIDADE ORÇAMENTAL

Unidade Orçamental / Natureza	Valor	%
Contribuições Do Empregador	4.224.786,00	3,31%
Despesas Em Bens E Serviços	61.632.850,00	48,28%
Unidade Orçamental / Natureza	Valor	%
Delegação Provincial De Finanças De Benguela	253.431.284,00	100,00%
Despesas Correntes	253.431.284,00	100,00%
Despesas Com O Pessoal	160.410.652,00	63,30%
Contribuições Do Empregador	12.366.829,00	4,88%
Despesas Em Bens E Serviços	80.653.803,00	31,82%
Unidade Orçamental / Natureza	Valor	%
Delegação Provincial De Finanças De Cabinda	103.361.487,00	100,00%
Despesas Correntes	101.751.487,00	98,44%
Despesas Com O Pessoal	45.026.858,00	43,56%
Contribuições Do Empregador	3.039.815,00	2,94%
Despesas Em Bens E Serviços	53.684.814,00	51,94%
Despesas De Capital	1.610.000,00	1,56%
Investimentos	1.610.000,00	1,56%
Unidade Orçamental / Natureza	Valor	%
Delegação Provincial De Finanças De Luanda	162.624.015,00	100,00%
Despesas Correntes	162.624.015,00	100,00%
Despesas Com O Pessoal	106.574.333,00	65,53%
Contribuições Do Empregador	19.085.425,00	11,74%
Despesas Em Bens E Serviços	36.663.308,00	22,54%
Subsídios E Transferências Correntes	300.949,00	0,19%
Unidade Orçamental / Natureza	Valor	%
Delegação Provincial De Finanças De Malanje	143.926.064,00	100,00%
Despesas Correntes	143.926.064,00	100,00%
Despesas Com O Pessoal	105.320.227,00	73,18%
Contribuições Do Empregador	5.000.000,00	3,47%
Despesas Em Bens E Serviços	30.605.837,00	21,26%
Subsídios E Transferências Correntes	3.000.000,00	2,08%
Unidade Orçamental / Natureza	Valor	%
Delegação Provincial De Finanças Do Bengo	342.555.747,00	100,00%
Despesas Correntes	339.321.659,00	99,06%
Despesas Com O Pessoal	73.937.805,00	21,58%
Contribuições Do Empregador	4.983.418,00	1,45%
Despesas Em Bens E Serviços	259.780.436,00	75,84%
Subsídios E Transferências Correntes	620.000,00	0,18%
Despesas De Capital	3.234.088,00	0,94%
Investimentos	3.234.088,00	0,94%
Unidade Orçamental / Natureza	Valor	%
Delegação Provincial De Finanças Do Bié	327.622.385,00	100,00%
Despesas Correntes	323.972.055,00	98,89%
Despesas Com O Pessoal	228.273.084,00	69,68%
Contribuições Do Empregador	8.046.973,00	2,46%



## DOTAÇÃO ORÇAMENTAL POR ORGÃO

### DESPESAS DE NATUREZA POR UNIDADE ORÇAMENTAL

Unidade Orçamental / Natureza	Valor	%
Despesas Em Bens E Serviços	87.375.998,00	26,67%
Subsídios E Transferências Correntes	276.000,00	0,08%
Despesas De Capital	3.650.330,00	1,11%
Investimentos	3.650.330,00	1,11%
<b>Unidade Orçamental / Natureza</b>	<b>Valor</b>	<b>%</b>
<b>Delegação Provincial De Finanças Do C.Cubango</b>	<b>332.749.456,00</b>	<b>100,00%</b>
Despesas Correntes	306.443.376,00	92,09%
Despesas Com O Pessoal	93.183.019,00	28,00%
Contribuições Do Empregador	8.550.000,00	2,57%
Despesas Em Bens E Serviços	204.683.003,00	61,51%
Subsídios E Transferências Correntes	27.354,00	0,01%
Despesas De Capital	26.306.080,00	7,91%
Investimentos	26.306.080,00	7,91%
<b>Unidade Orçamental / Natureza</b>	<b>Valor</b>	<b>%</b>
<b>Delegação Provincial De Finanças Do Cuanza-Norte</b>	<b>126.974.140,00</b>	<b>100,00%</b>
Despesas Correntes	126.267.440,00	99,44%
Despesas Com O Pessoal	78.818.235,00	62,07%
Contribuições Do Empregador	5.189.174,00	4,09%
Despesas Em Bens E Serviços	41.981.631,00	33,06%
Subsídios E Transferências Correntes	278.400,00	0,22%
Despesas De Capital	706.700,00	0,56%
Investimentos	706.700,00	0,56%
<b>Unidade Orçamental / Natureza</b>	<b>Valor</b>	<b>%</b>
<b>Delegação Provincial De Finanças Do Cuanza-Sul</b>	<b>227.165.795,00</b>	<b>100,00%</b>
Despesas Correntes	218.165.795,00	96,04%
Despesas Com O Pessoal	116.799.636,00	51,42%
Contribuições Do Empregador	7.673.905,00	3,38%
Despesas Em Bens E Serviços	93.563.795,00	41,19%
Subsídios E Transferências Correntes	128.459,00	0,06%
Despesas De Capital	9.000.000,00	3,96%
Investimentos	9.000.000,00	3,96%
<b>Unidade Orçamental / Natureza</b>	<b>Valor</b>	<b>%</b>
<b>Delegação Provincial De Finanças Do Cunene</b>	<b>189.650.334,00</b>	<b>100,00%</b>
Despesas Correntes	169.894.834,00	89,58%
Despesas Com O Pessoal	120.284.670,00	63,42%
Contribuições Do Empregador	4.272.705,00	2,25%
Despesas Em Bens E Serviços	44.798.091,00	23,62%
Subsídios E Transferências Correntes	539.368,00	0,28%
Despesas De Capital	19.755.500,00	10,42%
Investimentos	19.755.500,00	10,42%
<b>Unidade Orçamental / Natureza</b>	<b>Valor</b>	<b>%</b>
<b>Delegação Provincial De Finanças Do Huambo</b>	<b>527.300.179,00</b>	<b>100,00%</b>
Despesas Correntes	455.668.529,00	86,42%
Despesas Com O Pessoal	218.235.409,00	41,39%





## DOTAÇÃO ORÇAMENTAL POR ORGÃO

### DESPESAS DE NATUREZA POR UNIDADE ORÇAMENTAL

Unidade Orçamental / Natureza	Valor	%
Contribuições Do Empregador	12.456.250,00	2,36%
Despesas Em Bens E Serviços	222.412.370,00	42,18%
Subsídios E Transferências Correntes	2.564.500,00	0,49%
Despesas De Capital	71.631.650,00	13,58%
Investimentos	71.631.650,00	13,58%
<b>Unidade Orçamental / Natureza</b>	<b>Valor</b>	<b>%</b>
<b>Delegação Provincial De Finanças Do Moxico</b>	<b>176.287.469,00</b>	<b>100,00%</b>
Despesas Correntes	176.287.469,00	100,00%
Despesas Com O Pessoal	71.714.337,00	40,68%
Contribuições Do Empregador	5.672.637,00	3,22%
Despesas Em Bens E Serviços	98.708.495,00	55,99%
Subsídios E Transferências Correntes	192.000,00	0,11%
<b>Unidade Orçamental / Natureza</b>	<b>Valor</b>	<b>%</b>
<b>Delegação Provincial De Finanças Do Namibe</b>	<b>412.043.319,00</b>	<b>100,00%</b>
Despesas Correntes	412.043.319,00	100,00%
Despesas Com O Pessoal	201.215.359,00	48,83%
Contribuições Do Empregador	5.759.324,00	1,40%
Despesas Em Bens E Serviços	204.709.636,00	49,68%
Subsídios E Transferências Correntes	359.000,00	0,09%
<b>Unidade Orçamental / Natureza</b>	<b>Valor</b>	<b>%</b>
<b>Delegação Provincial De Finanças Do Uíge</b>	<b>213.207.086,00</b>	<b>100,00%</b>
Despesas Correntes	203.281.086,00	95,34%
Despesas Com O Pessoal	74.816.077,00	35,09%
Contribuições Do Empregador	3.557.651,00	1,67%
Despesas Em Bens E Serviços	124.907.358,00	58,58%
Despesas De Capital	9.926.000,00	4,66%
Investimentos	9.926.000,00	4,66%
<b>Unidade Orçamental / Natureza</b>	<b>Valor</b>	<b>%</b>
<b>Delegação Provincial De Finanças Do Zaire</b>	<b>302.343.103,00</b>	<b>100,00%</b>
Despesas Correntes	292.527.703,00	96,75%
Despesas Com O Pessoal	91.289.907,00	30,19%
Contribuições Do Empregador	6.731.664,00	2,23%
Despesas Em Bens E Serviços	194.417.332,00	64,30%
Subsídios E Transferências Correntes	88.800,00	0,03%
Despesas De Capital	9.815.400,00	3,25%
Investimentos	9.815.400,00	3,25%
<b>Unidade Orçamental / Natureza</b>	<b>Valor</b>	<b>%</b>
<b>Gabinete De Contratação Pública</b>	<b>415.822.234,00</b>	<b>100,00%</b>
Despesas Correntes	415.322.234,00	99,88%
Despesas Com O Pessoal	163.123.278,00	39,23%
Contribuições Do Empregador	10.428.061,00	2,51%
Despesas Em Bens E Serviços	241.770.895,00	58,14%
Despesas De Capital	500.000,00	0,12%
Investimentos	500.000,00	0,12%



## DOTAÇÃO ORÇAMENTAL POR ORGÃO

### DESPESAS DE NATUREZA POR UNIDADE ORÇAMENTAL

Unidade Orçamental / Natureza	Valor	%
<b>Instituto De Formação De Finanças Públicas</b>	<b>3.729.086.242,00</b>	<b>100,00%</b>
Despesas Correntes	3.729.086.242,00	100,00%
Despesas Com O Pessoal	98.386.270,00	2,64%
Contribuições Do Empregador	6.250.000,00	0,17%
Despesas Em Bens E Serviços	3.623.349.251,00	97,16%
Subsídios E Transferências Correntes	1.100.721,00	0,03%
<b>Instituto De Preços E Concorrência</b>	<b>674.687.364,00</b>	<b>100,00%</b>
Despesas Correntes	217.249.529,00	32,20%
Despesas Com O Pessoal	110.061.929,00	16,31%
Contribuições Do Empregador	3.000.000,00	0,44%
Despesas Em Bens E Serviços	101.631.600,00	15,06%
Subsídios E Transferências Correntes	2.556.000,00	0,38%
Despesas De Capital	457.437.835,00	67,80%
Investimentos	457.437.835,00	67,80%
<b>Instituto De Supervisão De Jogos</b>	<b>440.658.145,00</b>	<b>100,00%</b>
Despesas Correntes	328.158.145,00	74,47%
Despesas Com O Pessoal	71.875.607,00	16,31%
Contribuições Do Empregador	4.796.863,00	1,09%
Despesas Em Bens E Serviços	250.000.000,00	56,73%
Subsídios E Transferências Correntes	1.485.675,00	0,34%
Despesas De Capital	112.500.000,00	25,53%
Investimentos	112.500.000,00	25,53%
<b>Ministério Das Finanças</b>	<b>8.983.901.505,00</b>	<b>100,00%</b>
Despesas Correntes	7.666.154.091,00	85,33%
Despesas Com O Pessoal	2.261.183.298,00	25,17%
Contribuições Do Empregador	94.842.192,00	1,06%
Despesas Em Bens E Serviços	5.309.933.601,00	59,10%
Subsídios E Transferências Correntes	195.000,00	0,00%
Despesas De Capital	1.317.747.414,00	14,67%
Investimentos	1.317.747.414,00	14,67%
<b>Serviço De Tecnologias De Informação E Comunicação Das Finanças Públicas</b>	<b>25.860.808.844,00</b>	<b>100,00%</b>
Despesas Correntes	17.395.917.321,00	67,27%
Despesas Com O Pessoal	899.336.402,00	3,48%
Contribuições Do Empregador	32.277.255,00	0,12%
Despesas Em Bens E Serviços	16.464.303.664,00	63,67%
Despesas De Capital	8.464.891.523,00	32,73%
Investimentos	8.464.891.523,00	32,73%
<b>Unidade De Gestão Da Dívida Pública</b>	<b>394.722.830,00</b>	<b>100,00%</b>
Despesas Correntes	386.022.830,00	97,80%



## DOTAÇÃO ORÇAMENTAL POR ORGÃO

### DESPESAS DE NATUREZA POR UNIDADE ORÇAMENTAL

Unidade Orçamental / Natureza	Valor	%
Despesas Com O Pessoal	109.095.319,00	27,64%
Contribuições Do Empregador	7.331.987,00	1,86%
Despesas Em Bens E Serviços	269.595.524,00	68,30%
Despesas De Capital	8.700.000,00	2,20%
Investimentos	8.700.000,00	2,20%



## DOTAÇÃO ORÇAMENTAL POR ORGÃO

Órgão: Ministério Do Planeamento E Do Desenv. Territorial

### DESPESAS POR NATUREZA ECONÓMICA

Natureza	Valor	%
<b>Total Geral:</b>	<b>23.817.490.652,00</b>	<b>100,00%</b>
<b>Despesas Correntes</b>	<b>21.360.196.348,00</b>	<b>89,68%</b>
<b>Despesas Com O Pessoal</b>	<b>686.346.302,00</b>	<b>2,88%</b>
<b>Despesas Com O Pessoal Civil</b>	<b>686.346.302,00</b>	<b>2,88%</b>
<b>Contribuições Do Empregador</b>	<b>51.590.680,00</b>	<b>0,22%</b>
Contribuições Do Empregador Para A Segurança Social	51.590.680,00	0,22%
<b>Despesas Em Bens E Serviços</b>	<b>20.614.455.058,00</b>	<b>86,55%</b>
<b>Bens</b>	<b>841.560.074,00</b>	<b>3,53%</b>
<b>Serviços</b>	<b>19.772.894.984,00</b>	<b>83,02%</b>
<b>Subsídios E Transferências Correntes</b>	<b>7.804.308,00</b>	<b>0,03%</b>
<b>Transferências Correntes</b>	<b>7.804.308,00</b>	<b>0,03%</b>
<b>Despesas De Capital</b>	<b>2.457.294.304,00</b>	<b>10,32%</b>
<b>Investimentos</b>	<b>2.457.294.304,00</b>	<b>10,32%</b>
<b>Aquisição De Bens De Capital Fixo</b>	<b>2.457.294.304,00</b>	<b>10,32%</b>

### DESPESAS POR FUNÇÃO

Função	Valor	%
<b>Total Geral:</b>	<b>23.817.490.652,00</b>	<b>100,00%</b>
<b>Serviços Públicos Gerais</b>	<b>23.329.365.652,00</b>	<b>97,95%</b>
Órgãos Executivos	23.329.365.652,00	97,95%
<b>Habitação E Serviços Comunitários</b>	<b>475.000.000,00</b>	<b>1,99%</b>
Infra-Estrutura Urbana	475.000.000,00	1,99%
<b>Assuntos Económicos</b>	<b>13.125.000,00</b>	<b>0,06%</b>
<b>Comunicações E Tecnologias Da Informação</b>	<b>13.125.000,00</b>	<b>0,06%</b>
Comunicações	13.125.000,00	0,06%

### DESPESAS POR PROGRAMA

Programa	Valor	%
<b>Total Geral:</b>	<b>23.817.490.652,00</b>	<b>100,00%</b>
Actividade Permanente	4.638.334.577,00	19,47%
Prog.De Estruturacao Do Povoamento E Ordenam.Do Território	660.881.408,00	2,77%
Programa De Capacitação Institucional	620.991.632,00	2,61%
Programa De Consolidação Do Sistema Nac.De Planeamento	15.865.489.223,00	66,61%
Programa De Modernização Do Sistema Estatísticos Nacional	814.660.459,00	3,42%
Programa De Reab.E Cont.De Infraest.De Telecomunicações	13.125.000,00	0,06%
Programa.De Const.De Equipam.Sociais E Edifícios Públicos	1.204.008.353,00	5,06%

### DESPESAS DE FUNCIONAMENTO E DE APOIO AO DESENVOLVIMENTO

Projecto / Actividade	Valor	%
<b>Total Geral:</b>	<b>5.622.473.830,00</b>	<b>100,00%</b>
Capacitação Institucional	181.221.741,00	3,22%
Planeamento Do Desenvolvimento Nacional	4.357.834.577,00	77,51%
Proj. De Def. Da Polít. Das Ferramentas De Indicadores De Desenv. Ter	660.881.408,00	11,75%
Projecto De Definição Da Política Da População	104.374.277,00	1,86%
Projecto De Elab., Acomp., Aval. E Monit. Dos Inst. De Planeamento	37.661.827,00	0,67%
Recenseamento Geral Da População E Habitação	280.500.000,00	4,99%

### PROGRAMA DE INVESTIMENTOS PÚBLICOS

Município / Projecto / Actividade	Total
-----------------------------------	-------



## DOTAÇÃO ORÇAMENTAL POR ORGÃO

### PROGRAMA DE INVESTIMENTOS PÚBLICOS

Município / Projecto / Actividade	Total
<b>Total Geral:</b>	<b>18.195.016.822,00</b>
<b>Cabinda</b>	<b>124.843.887,00</b>
Construção E Apetrechamento Do Serviço Provincial Ine Cabinda	124.843.887,00
<b>Cuito</b>	<b>124.843.888,00</b>
Construção E Apetrechamento Do Edificio Serviço Provincial Ine Cuito	124.843.888,00
<b>Estrutura Central</b>	<b>102.492.067,00</b>
Apetrechamento Reprografia Cartografia Ine	102.492.067,00
<b>Luanda</b>	<b>452.894.891,00</b>
Projecto Capacitação Institucional Para Redução Da Pobreza	439.769.891,00
Estudo Para Construção Do Sistema Integrado De Meteorologia Em Luanda	13.125.000,00
<b>Maianga</b>	<b>454.945.024,00</b>
Construção Novo Edifício Ine	454.945.024,00
<b>Mbanza Congo</b>	<b>124.843.889,00</b>
Construção do Apetrechamento Serviço Provincial Ine Mbanza Congo	124.843.889,00
<b>Menongue</b>	<b>124.843.888,00</b>
Construção E Apetrechamento Do Serviço Provincial Ine Menongue	124.843.888,00
<b>Moxico</b>	<b>124.843.889,00</b>
Construção E Apetrechamento Do Edificio Serviço Provincial Ine Moxico	124.843.889,00
<b>Sumbe</b>	<b>124.843.888,00</b>
Construção E Apetrechamento Do Serviço Provincial Ine Kwanza-Sul	124.843.888,00
<b>Varios Municipios-Nacional</b>	<b>16.435.621.511,00</b>
Acompanhamento Da Implementação Programa Investimento Público Nacional	15.248.453.119,00
Construção Apetrechamento 6 Serviços Provinciais Ine	712.168.392,00
Projecto Multisectorial Emergência Reabilitação-Pmer-Fases 1 E 2	475.000.000,00

### DESPESAS DE NATUREZA POR UNIDADE ORÇAMENTAL

Unidade Orçamental / Natureza	Valor	%
<b>Comité Nacional Da S.A.D.C</b>	<b>119.130.232,00</b>	<b>100,00%</b>
<b>Despesas Correntes</b>	<b>119.130.232,00</b>	<b>100,00%</b>
<b>Despesas Com O Pessoal</b>	<b>23.340.088,00</b>	<b>19,59%</b>
<b>Contribuições Do Empregador</b>	<b>2.327.862,00</b>	<b>1,95%</b>
<b>Despesas Em Bens E Serviços</b>	<b>93.412.282,00</b>	<b>78,41%</b>
<b>Subsídios E Transferências Correntes</b>	<b>50.000,00</b>	<b>0,04%</b>
<b>Unidade Orçamental / Natureza</b>	<b>Valor</b>	<b>%</b>
<b>Instituto Nacional De Estatística</b>	<b>2.156.934.952,00</b>	<b>100,00%</b>
<b>Despesas Correntes</b>	<b>2.156.934.952,00</b>	<b>100,00%</b>
<b>Despesas Com O Pessoal</b>	<b>290.179.451,00</b>	<b>13,45%</b>
<b>Contribuições Do Empregador</b>	<b>25.839.563,00</b>	<b>1,20%</b>
<b>Despesas Em Bens E Serviços</b>	<b>1.833.915.938,00</b>	<b>85,02%</b>
<b>Subsídios E Transferências Correntes</b>	<b>7.000.000,00</b>	<b>0,32%</b>
<b>Unidade Orçamental / Natureza</b>	<b>Valor</b>	<b>%</b>
<b>Ministério Do Planeamento E Do Desenv. Territorial</b>	<b>21.541.425.468,00</b>	<b>100,00%</b>
<b>Despesas Correntes</b>	<b>19.084.131.164,00</b>	<b>88,59%</b>
<b>Despesas Com O Pessoal</b>	<b>372.826.763,00</b>	<b>1,73%</b>



## DOTAÇÃO ORÇAMENTAL POR ORGÃO

### DESPESAS DE NATUREZA POR UNIDADE ORÇAMENTAL

Unidade Orçamental / Natureza	Valor	%
Contribuições Do Empregador	23.423.255,00	0,11%
Despesas Em Bens E Serviços	18.687.126.838,00	86,75%
Subsídios E Transferências Correntes	754.308,00	0,00%
Despesas De Capital	2.457.294.304,00	11,41%
Investimentos	2.457.294.304,00	11,41%



## DOTAÇÃO ORÇAMENTAL POR ORGÃO

Órgão: Ministério Da Administração Do Território

### DESPESAS POR NATUREZA ECONÓMICA

Natureza	Valor	%
<b>Total Geral:</b>	<b>9.721.500.824,00</b>	<b>100,00%</b>
<b>Despesas Correntes</b>	<b>7.366.539.157,00</b>	<b>75,78%</b>
<b>Despesas Com O Pessoal</b>	<b>653.830.164,00</b>	<b>6,73%</b>
<b>Despesas Com O Pessoal Civil</b>	<b>653.830.164,00</b>	<b>6,73%</b>
<b>Contribuições Do Empregador</b>	<b>50.327.469,00</b>	<b>0,52%</b>
Contribuições Do Empregador Para A Segurança Social	50.327.469,00	0,52%
<b>Despesas Em Bens E Serviços</b>	<b>6.551.581.524,00</b>	<b>67,39%</b>
<b>Bens</b>	<b>1.640.136.024,00</b>	<b>16,87%</b>
<b>Serviços</b>	<b>4.911.445.500,00</b>	<b>50,52%</b>
<b>Subsídios E Transferências Correntes</b>	<b>110.800.000,00</b>	<b>1,14%</b>
<b>Transferências Correntes</b>	<b>110.800.000,00</b>	<b>1,14%</b>
<b>Despesas De Capital</b>	<b>2.354.961.667,00</b>	<b>24,22%</b>
<b>Investimentos</b>	<b>2.354.961.667,00</b>	<b>24,22%</b>
<b>Aquisição De Bens De Capital Fixo</b>	<b>2.354.961.667,00</b>	<b>24,22%</b>

### DESPESAS POR FUNÇÃO

Função	Valor	%
<b>Total Geral:</b>	<b>9.721.500.824,00</b>	<b>100,00%</b>
<b>Serviços Públicos Gerais</b>	<b>7.186.396.135,00</b>	<b>73,92%</b>
Órgãos Executivos	6.514.896.135,00	67,02%
Outros Serviços Gerais Da Administ.Pública	671.500.000,00	6,91%
<b>Educação</b>	<b>1.317.674.695,00</b>	<b>13,55%</b>
Ensino Primário	1.239.767.171,00	12,75%
Ensino Técnico-Profissional	77.907.524,00	0,80%
<b>Saúde</b>	<b>525.740.715,00</b>	<b>5,41%</b>
Serviços De Centros Médicos E De Maternidade	516.065.715,00	5,31%
Serviços De Saúde Pública	9.675.000,00	0,10%
<b>Protecção Social</b>	<b>400.601.079,00</b>	<b>4,12%</b>
Outros Serviços De Protecção Social	400.601.079,00	4,12%
<b>Habitação E Serviços Comunitários</b>	<b>157.550.700,00</b>	<b>1,62%</b>
Desenvolvimento Habitacional	108.163.200,00	1,11%
Infra-Estrutura Urbana	49.387.500,00	0,51%
<b>Recreação, Cultura E Religião</b>	<b>130.450.000,00</b>	<b>1,34%</b>
Serviços Recreativos E Desportivos	130.450.000,00	1,34%
<b>Assuntos Económicos</b>	<b>3.087.500,00</b>	<b>0,03%</b>
<b>Assuntos Económicos Gerais, Comerciais E Laborais</b>	<b>3.087.500,00</b>	<b>0,03%</b>
Assuntos Económicos E Comerciais Em Geral	3.087.500,00	0,03%

### DESPESAS POR PROGRAMA

Programa	Valor	%
<b>Total Geral:</b>	<b>9.721.500.824,00</b>	<b>100,00%</b>
Actividade Permanente	6.156.543.118,00	63,33%
Prog.De Desen.Da Act.Com.E Das Infraest.Comerciais Básicas	3.087.500,00	0,03%
Prog.De Gestão E Valoriz.Dos Rec.Humanos Na Admin.Publica	1.023.536.499,00	10,53%
Prog.De Prest. De Cuidados Primários E Assist. Hospitalar	408.240.715,00	4,20%
Prog.De Valoriz.Da Família E Aum.Das Compet.Familiares	62.150.000,00	0,64%
Prog.Nac.De Const.De Infraest.Administrativas E Autárquicas	37.637.500,00	0,39%
Programa De Alarg.Da Rede De Equip.Sociais E Infraestruturas	14.587.500,00	0,15%





## DOTAÇÃO ORÇAMENTAL POR ORGÃO

### DESPESAS POR PROGRAMA

Programa	Valor	%
Programa De Apoio Social	4.862.500,00	0,05%
Programa De Desenv. Do Ensino Primário E Secundário	1.139.592.171,00	11,72%
Programa De Desenvolvimento E Promoção Do Desporto	68.300.000,00	0,70%
Programa De Investimento Em Infraestruturas Integradas	173.195.024,00	1,78%
Programa De Melhoria Da Qualidade Dos Serviços De Saúde	128.850.000,00	1,33%
Programa De Prestação De Cuidados De Saúde	8.875.000,00	0,09%
Programa De Promoção Do Programa De Habitação Social	155.913.200,00	1,60%
Programa De Reforma Administrativa	311.630.097,00	3,21%
Programa.De Const.De Equipam.Sociais E Edifícios Públicos	24.500.000,00	0,25%

### DESPESAS DE FUNCIONAMENTO E DE APOIO AO DESENVOLVIMENTO

Projecto / Actividade	Valor	%
<b>Total Geral:</b>	<b>7.180.079.617,00</b>	<b>100,00%</b>
Comem. Do 10 De Agosto - Dia Da Descentraliz./Feira Dos Munic. E Cidad	200.571.428,00	2,79%
Comemorações Do 11 De Novembro-Dia Da Independência Nacional	30.000.000,00	0,42%
Comemorações Do 17 De Setembro-Dia Do Heroi Nacional	25.000.000,00	0,35%
Comemorações Do 4 De Abril	30.000.000,00	0,42%
Comemorações Do 4 De Fevereiro	30.000.000,00	0,42%
Comemorações Locais E Nacionais	25.050.000,00	0,35%
Financiam. De Projectos De Âmbito Social	400.601.079,00	5,58%
Organiz.Admin.Gestão E Coord.Dos Serv.Das Admin.Locais E Do Território	2.856.214.253,00	39,78%
Padeli - Prog. De Apoio Ao Des. De L. Nac. E Est. (Celi)(Dlinac).	23.486.754,00	0,33%
Paiproff - Prog. De Aval. De Impacto Dos Proj. Financiados Pelo Fas	29.365.000,00	0,41%
Pdaale - Prog. De Desmaterialização Dos Arq. Da Adm. L. Estado	47.023.626,00	0,65%
Peear - Programa De Estudos De Elaboração Das Aldeias Rurais	73.900.000,00	1,03%
Pecap - Projectos De Estudo Da Elaboração Das Cadeias Produtivas	52.925.000,00	0,74%
Pepdm - Prog. De Elaboração Dos Planos De Desenvolvimento Municipais	176.360.000,00	2,46%
Peqfat - Prog. De Elabor. De Est. Estrat. Do Quad. Fiscal Da Administ.	45.571.428,00	0,63%
Pgff-Siigat-Prog. Gest. E Forma. De Forma. Do Sistem Integ. Inf. Gest	108.571.428,00	1,51%
Pidat - Portal De Indicadores E Dados Da Administração Do Território	118.535.287,00	1,65%
Pnad - Programa Nacional De Descentralização	51.880.654,00	0,72%
Popomel: Prog. De Organização De Povoações E De Melhoramentos Locais	297.000.000,00	4,14%
Praal - Programa De Acompanhamento E Apoio A Administração Local	34.269.752,00	0,48%
Pregol- Programa De Reforma Da Administração Local Do Estado	43.992.258,00	0,61%
Premiat- Prog. De Revitaliz. E Moderniz. Da Inspecç. Da Adm.Territ.	46.260.543,00	0,64%
Procan-Programa De Cad. Nac. Func. Da Administração Do Território	42.571.428,00	0,59%
Procat - Programa De Cadastro Das Autoridades Tradicionais	36.956.673,00	0,51%
Prodipom - Programa De Desenho E Implementação Dos Portais Municipais	41.950.000,00	0,58%
Progimuca - Prog. De Gest. Integrada De Municípios E Cidades De Angola	84.156.156,00	1,17%
Programa De Capacitação Dos Quadros Da Adm. Local E Autarquia	148.003.600,00	2,06%
Programa De Extensão E Modernização Do Ifal	556.622.245,00	7,75%
Programa De Intercâmbio E Germinação De Cidades E Municipais	43.902.363,00	0,61%
Programa Ifal Online	78.877.500,00	1,10%
Programa Nacional De Inserção Profissional	216.546.400,00	3,02%
Propl ç Programa De Previdência Laboral E Estudos Átuarios	42.571.428,00	0,59%
Proppal - Progra. De Apoio Ao Proc De Preparação Das Autarquias Locais	30.457.621,00	0,42%
Proton- Programa De Regularização Da Toponímia Nacional	55.571.428,00	0,77%





## DOTAÇÃO ORÇAMENTAL POR ORGÃO

### DESPESAS DE FUNCIONAMENTO E DE APOIO AO DESENVOLVIMENTO

Projecto / Actividade	Valor	%
Serviço Aéreo Institucional	821.742.857,00	11,44%
Siigat- Sistema Integrado De Inform E Gestão Da Administração Do Território	233.571.428,00	3,25%

### PROGRAMA DE INVESTIMENTOS PÚBLICOS

Município / Projecto / Actividade	Total
<b>Total Geral:</b>	<b>2.541.421.207,00</b>
<b>Amboim</b>	<b>10.375.000,00</b>
Construção De Escola De 6 Salas De Aulas Na Zambla Amboim	10.375.000,00
<b>Banga</b>	<b>10.375.000,00</b>
Construção Apetrechamento Escola 6 Salas Aldeia Nova Banga	10.375.000,00
<b>Belas</b>	<b>173.195.024,00</b>
Stegem(Sala Tecnica De Gestão E Monitoria Do Kilamba)	173.195.024,00
<b>Belize</b>	<b>16.850.000,00</b>
Construção E Apetrechamento Escola De 4 Salas Belize Cabinda	9.625.000,00
Construção Apetrechamento Posto De Saúde Belize Cabinda	7.225.000,00
<b>Benguela</b>	<b>87.882.525,00</b>
Construção E Apetrechamento Escola 6 Salas Agostinho Neto Benguela	9.975.000,00
Construção Do Centro Regional Do Ifal/Benguela	77.907.525,00
<b>Bibala</b>	<b>10.375.000,00</b>
Construção Apetrechamento Escola 6 Salas De Aulas E.F.P Na Bibala	10.375.000,00
<b>Bocoio</b>	<b>18.325.000,00</b>
Construção E Apetrechamento Escola De 6 Salas No Lossinja Benguela	10.375.000,00
Construção E Apetrechamento De Residência T2 No Bocoio Benguela	4.862.500,00
Construção De Mercado Comunitário Unguengui Benguela	3.087.500,00
<b>Buco Zau</b>	<b>16.850.000,00</b>
Construção E Apetrechamento Escola De 4 Salas No Buco Zau Cabinda	9.625.000,00
Construção Apetrechamento Posto De Saúde Siala Chinga Buco Zau Cabinda	7.225.000,00
<b>Bula Atumba</b>	<b>83.300.000,00</b>
Construção E Apetrechamento Centro Saúde De Bula Atumba Bengo	9.675.000,00
Construção E Apetrechamento Escola 6 Salas Kizenza Bula Tumba Bengo	10.375.000,00
Construção E Apetrechamento Posto De Saúde Imbundo Bula Atumba Bengo	63.250.000,00
<b>Bundas</b>	<b>17.162.500,00</b>
Construção E Apetrechamento De Residência T2 Chingando Bundas	4.862.500,00
Construção Apetrechamento Escola 6 Salas De Aulas Bundas	12.300.000,00
<b>Cabinda</b>	<b>10.375.000,00</b>
Construção E Apetrechamento Escola De 6 Salas Cabassango Cabinda	10.375.000,00
<b>Cacolo</b>	<b>113.550.000,00</b>
Construção E Apetrechamento Escola 6 Salas Sambuambua Lunda Sul	12.300.000,00
Construção Apetrechamento Posto De Saúde Alto Cavemba Cacolo Lunda Sul	63.250.000,00
Construção E Apetrechamento Residência Enfermeiro Alto Cavemba Cacolo	38.000.000,00
<b>Cacongo</b>	<b>9.625.000,00</b>
Construção E Apetrechamento Escola De 4 Salas Cacongo Cabinda	9.625.000,00
<b>Cacuaco</b>	<b>10.375.000,00</b>
Construção Apetrechamento Escola 6 Salas De Aulas Funda Cacuaco	10.375.000,00



## DOTAÇÃO ORÇAMENTAL POR ORGÃO

### PROGRAMA DE INVESTIMENTOS PÚBLICOS

Município / Projecto / Actividade	Total
<b>Cacula</b>	<b>19.972.161,00</b>
Construção E Apetrechamento Escola 4 Salas De Aulas Na Cacula Huila	8.281.763,00
Construção E Apetrechamento De Casa Para Professor Na Cacula Huila	6.665.398,00
Construção De Um Campo Multiuso Na Cacula Huila	5.025.000,00
<b>Cacuso</b>	<b>14.450.000,00</b>
Construção Apetrechamento Posto De Saúde Pungo A Ndongo	7.225.000,00
Construção Apetrechamento Residência T2 Quitexe Cacuso	7.225.000,00
<b>Cahama</b>	<b>19.661.250,00</b>
Construção E Apetrechamento Casa Do Enfermeiro Cahama Cunene	4.050.000,00
Construção E Apetrechamento Posto De Saúde Cahama Cunene	5.986.250,00
Construção E Apetechamento Escola 4 Salas Cahama Cunene	9.625.000,00
<b>Cahombo</b>	<b>13.675.000,00</b>
Construção Apetrechamento Escola 4 Salas De Aulas Canzage Malanje	9.625.000,00
Construção Apetrechamento Residência T2 Cazange Kahombo	4.050.000,00
<b>Caimbambo</b>	<b>9.975.000,00</b>
Construção E Apetrechamento Escola De 6 Salas No Caimbambo Benguela	9.975.000,00
<b>Caluquembe</b>	<b>15.926.830,00</b>
Construção E Apetrechamento Residência Do Professor Caluquembe Huila	6.760.302,00
Construção E Apetrechamento Escola 4 Salas De Aulas Em Caluquembe Huila	9.166.528,00
<b>Camacuio</b>	<b>24.682.500,00</b>
Construção Apetrechamento Escola 6 Salas De Aulas No Catete Camacuio	12.375.000,00
Construção Apetrechamento Escola 6 Salas De Aulas No Daundo Camacuio	12.307.500,00
<b>Camacupa</b>	<b>10.375.000,00</b>
Construção Apetrechamento Escola 6 Salas De Aulas Umbo Camacupa	10.375.000,00
<b>Cambambe</b>	<b>10.375.000,00</b>
Construção Apetrechamento Escola De 6 Salas Alto Cambambe Cuanza Norte	10.375.000,00
<b>Cangandala</b>	<b>13.725.000,00</b>
Construção E Apetrechamento De Centro De Saúde No Cangandala Malanje	9.675.000,00
Construção Apetrechamento Casa Para Enfermeiros Em Cangandala Malanje	4.050.000,00
<b>Cazenga</b>	<b>97.957.524,00</b>
Construção Do Centro Regional Do Ifal/Ndalatando	77.907.524,00
Construção Apetrechamento Escola 6 Salas Aulas Calawenda Cazenga	10.375.000,00
Construção Apetrechamento Centro Médico Agostinho Neto Cazenga	9.675.000,00
<b>Cazengo</b>	<b>20.750.000,00</b>
Construção Apetrechamento Escola 6 Salas Aulas Aldeia Queta Cazengo	10.375.000,00
Construção Apetrechamento Escola 6 Salas Boa Vista Cazengo	10.375.000,00
<b>Caála</b>	<b>9.675.000,00</b>
Construção E Apetrechamento Centro De Saúde Kalenga Caala Huambo	9.675.000,00
<b>Chinguar</b>	<b>17.600.000,00</b>
Construção Apetrechamento Escola 6 Salas De Aulas Dondo Chinguari	10.375.000,00
Construção Apetrechamento Posto Saúde Tchinjila Chinguari	7.225.000,00
<b>Chitato</b>	<b>20.750.000,00</b>
Construção De Uma Escola De 6 Salas De Aulas No Louvua Lunda Norte	10.375.000,00
Construção De Um Campo Multi-Useo No Dundo Lunda Norte	10.375.000,00



## DOTAÇÃO ORÇAMENTAL POR ORGÃO

### PROGRAMA DE INVESTIMENTOS PÚBLICOS

Município / Projecto / Actividade	Total
<b>Chongoroi</b>	<b>135.600.000,00</b>
Construção Apetrechamento Escola 6 Salas Vaiva Malongo Chongoroi	10.375.000,00
Construção Apetrechamento Residencia T2 Upinde Malongo Chongoroi	4.862.500,00
Construção Apetrechamento Residencia T2 Vaiva Malongo Chongoroi	4.862.500,00
Construção Casa De Professor Utunda Chongorói Benguela	29.200.000,00
Construção Escola 6 Salas Aulas Utunda Chongorói Benguela	86.300.000,00
<b>Cuangar</b>	<b>13.587.500,00</b>
Construção Apetrechamento Posto Saúde A.Cambundo Cuando Cubango	8.725.000,00
Construção Apetrechamento Casa De Enfermeiros Cambundo Cuando Cubango	4.862.500,00
<b>Cubal</b>	<b>27.975.000,00</b>
Construção Apetrechamento Escola 6 Salas De Aulas Cásssua Cubal	10.375.000,00
Construção Apetrechamento Escola 6 Salas De Aulas Tala Cubal	10.375.000,00
Construção Apetrechamento Posto Saúde No Cubal Benguela	7.225.000,00
<b>Cuimba</b>	<b>24.100.000,00</b>
Construção E Apetrechamento De Residência T2 Ntome Kuimba Zaire	4.050.000,00
Construção Apetrechamento Escola 6 Salas De Aulas Ntome Kuimba Zaire	10.375.000,00
Construção Apetrechamento Centro Saúde Na Terra Nova Kuimba Zaire	9.675.000,00
<b>Cuito</b>	<b>20.750.000,00</b>
Construção E Apetrechamento De Escola 6 Salas De Aulas(1) No Cuito Bié	10.375.000,00
Construção E Apetrechamento De Escola 6 Salas De Aulas(2) No Cuito Bié	10.375.000,00
<b>Cuito Cuanavale</b>	<b>23.762.500,00</b>
Construção Apetrechamento Posto Saúde A.Masseca Cuando Cubango	8.725.000,00
Construção Apetrechamento Escola 4 Salas Bºmilitar Cuando Cubango	10.175.000,00
Construção Apetrechamento De Casa Enfermeiros A.Levela Cuando Cubango	4.862.500,00
<b>Curoca</b>	<b>10.375.000,00</b>
Construção E Apetrechamento Escola De 6 Salas No Curoca Kunene	10.375.000,00
<b>Cuvelai</b>	<b>14.600.000,00</b>
Construção E Apetrachamento Escola 4 Salas Cuvelai Cunene	7.375.000,00
Construção E Apetrechamento Posto De Saúde Cuvelai Cunene	7.225.000,00
<b>Dande</b>	<b>11.750.000,00</b>
Construção E Apetrechamento Do Escritório Fas Na Provincia Do Bengo	11.750.000,00
<b>Ebo</b>	<b>20.750.000,00</b>
Construção Apetrechamento Escola 6 Salas No Ebo Cuanza Sul	10.375.000,00
Construção De Escola De 6 Salas De Aulas No Ebo Cuanza Sul	10.375.000,00
<b>Ecunha</b>	<b>127.925.000,00</b>
Construção E Apetrechamento Posto Saúde Aldeia Dondero Ecunha Huambo	4.050.000,00
Construção E Apetrechamento Escola De 6 Salas Chitatamela Huambo	10.375.000,00
Construção Escola De 4 Salas De Aulas Aldeia Sambalundo Ecunha Huambo	70.700.000,00
Construção Posto De Saúde Aldeia De Chava Ecunha Huambo	42.800.000,00
<b>Gambos</b>	<b>142.900.000,00</b>
Construção Apetrechamento Posto De Saúde Ndongue Gambos Huíla	7.225.000,00
Construção Apetrechamento Escola De 6 Salas No Rio De Areia Gambos	10.375.000,00
Construção Centro De Aconselhamento Familiar Chiange Gambos Huíla	62.150.000,00
Construção Posto De Saúde Luvota Chiange Gambos Huíla	63.150.000,00



## DOTAÇÃO ORÇAMENTAL POR ORGÃO

### PROGRAMA DE INVESTIMENTOS PÚBLICOS

Município / Projecto / Actividade	Total
<b>Golungo Alto</b>	<b>20.750.000,00</b>
Construção Apetrechamento Escola 6 Salas Aulas No Kilombo Cuanza Norte	10.375.000,00
Construção Apetrechamento De Escola 6 Salas Camuanze Cuanza Norte	10.375.000,00
<b>Huambo</b>	<b>22.675.000,00</b>
Construção E Apetrechamento Escola De 6 Salas No Cossito Calima Huambo	10.375.000,00
Construção Apetrechamento Escola 6 Salas Aldeia Muenessi No Huambo	12.300.000,00
<b>Icolo E Bengo</b>	<b>20.050.000,00</b>
Construção Apetrechamento Centro Médico Mazozo Icolo E Bengo	9.675.000,00
Construção Apetrechamento Escola 6 Salas Cabala Icolo E Bengo	10.375.000,00
<b>Libolo</b>	<b>16.825.000,00</b>
Construção E Apetrechamento Posto De Saúde No Libolo Cuanza Sul	9.600.000,00
Construção Apetrechamento Posto De Saude Pedra Escrita Libolo	7.225.000,00
<b>Luacano</b>	<b>12.300.000,00</b>
Construção Apetrechamento Escola 6 Salas De Aulas Sambolo Luacano	12.300.000,00
<b>Lubalo</b>	<b>15.237.500,00</b>
Construção De Uma Escola De 6 Salas De Aulas No Lubalo Lunda Norte	10.375.000,00
Construção E Apetrechamento De Residência T2 Lucapa Lunda Norte	4.862.500,00
<b>Lubango</b>	<b>77.907.524,00</b>
Construção Do Centro Regional Do Ifal/Lubango	77.907.524,00
<b>Lucala</b>	<b>10.375.000,00</b>
Construção Apetrechamento Escola 6 Salas Na Pamba Lucala Cuanza Norte	10.375.000,00
<b>Lucapa</b>	<b>25.037.500,00</b>
Construção E Apetrechamento De Residência T2 Capaia Lucapa	4.862.500,00
Construção Apetrechamento Escola 4 Salas Capaia Lucapa	10.175.000,00
Construção De Um Campo Multi-Usado No Lucapa Sede Lunda Norte	10.000.000,00
<b>Malange</b>	<b>31.100.000,00</b>
Construção E Apetrechamento De Centro De Saúde Bairro Aviação Malanje	9.675.000,00
Construção E Apetrechamento De Um Centro De Saúde Na Catepa Malanje	9.675.000,00
Construção Apetrechamento Do Escritório Fas Da Provincia De Malanje	11.750.000,00
<b>Maquela Do Zombo</b>	<b>10.375.000,00</b>
Construção Apetrechamento Escola 6 Salas De Aulas Malele Maquela Zombo	10.375.000,00
<b>Menongue</b>	<b>12.137.500,00</b>
Construção E Apetrechamento Escritório Fas No Cuando Cubango	12.137.500,00
<b>Moxico</b>	<b>22.800.000,00</b>
Construção E Apetrechamento Escola De 6 Salas Bairro Cachipoque Moxico	12.300.000,00
Construção E Apetrechamento Centro Saúde Km35 Moxico	10.500.000,00
<b>Muconda</b>	<b>32.778.345,00</b>
Construção E Apetrechamento Casa Para Técnicos Em Cambinda Lunda Sul	4.862.500,00
Construção E Apetrechamento Escola 4 Salas De Aulas Muconda Lunda Sul	6.761.380,00
Construção E Apetrechamento Escola 6 Salas Cambinda Lunda Sul	12.300.000,00
Construção E Apetrechamento Posto De Saúde Na Muconda Lunda Sul	8.854.465,00
<b>Mussende</b>	<b>15.237.500,00</b>
Construção Apetrechamento Escola 6 Salas Cassembe Mussende	10.375.000,00
Construção Apetrechamento Residencia T2 Cassembe Mussende	4.862.500,00



## DOTAÇÃO ORÇAMENTAL POR ORGÃO

### PROGRAMA DE INVESTIMENTOS PÚBLICOS

Município / Projecto / Actividade	Total
<b>N'Harêa</b>	<b>131.200.000,00</b>
Construção Apetrechamento Posto Médico Embala Cahala Nharea	7.225.000,00
Construção Apetrechamento Escola 6 Salas De Aulas Capeio Nharea	10.375.000,00
Construção Campo Comunitário Polidesportivo Em Nharêa Sede Bié	42.900.000,00
Construção Escola De 4 Salas De Aulas Embalala Cahala Nharêa Bié	70.700.000,00
<b>Namibe</b>	<b>12.750.000,00</b>
Construção E Apetrechamento Do Escritorio Do Fas No Namibe	12.750.000,00
<b>Nóqui</b>	<b>20.050.000,00</b>
Construção Apetrechamento Escola 6 Salas De Aulas Lufunde Nóqui	10.375.000,00
Construção Apetrechamento Centro De Saúde Na Mbanza Kuinga Tomboco	9.675.000,00
<b>Pango Aluquém</b>	<b>9.625.000,00</b>
Construção E Apetrechamento Escola 4 Salas Pango Aluquén Bengo	9.625.000,00
<b>Quibala</b>	<b>20.750.000,00</b>
Construção Apetrechamento Escola 6 Salas Aulas M. Ngoabi Quibala	10.375.000,00
Construção Apetrechamento Escola 6 Salas De Aulas Tani Panga Quibala	10.375.000,00
<b>Quiculungo</b>	<b>10.375.000,00</b>
Construção Apetrechamento Escola 6 Salas De Aulas Quiculungo	10.375.000,00
<b>Quilenda</b>	<b>10.375.000,00</b>
Construção E Apetrechamento Escola 6 Salas De Aulas Canze Cuanza Sul	10.375.000,00
<b>Quipungo</b>	<b>15.237.500,00</b>
Construção Apetrechamento Escola 6 Salas De Aulas Ndongua Quipungo	10.375.000,00
Construção Apetrechamento Residência T2 Ndongua Quipungo	4.862.500,00
<b>Quiçama</b>	<b>61.250.000,00</b>
Construção Apetrechamento Escola 6 Salas De Aulas Kixinge Quiçama	10.375.000,00
Construção Apetrechamento Escola 6 Salas De Aulas Kixinge 1 Quiçama	10.375.000,00
Construção Posto De Saúde Kixinge Quiçama Luanda	40.500.000,00
<b>Samba Cajú</b>	<b>20.575.000,00</b>
Construção E Apetrechamento Escola 6 Salas Em Golome Cuanza Norte	10.900.000,00
Construção E Apetrechamento Centro De Saúde No Uiangombe Cuanza Norte	9.675.000,00
<b>Sanza Pombo</b>	<b>17.600.000,00</b>
Construção Apetrechamento Posto De Saude Kuilo Pombo	7.225.000,00
Construção Apetrechamento Escola 6 Salas Sanza Pombo	10.375.000,00
<b>Saurimo</b>	<b>41.412.500,00</b>
Construção E Apetrechamento Casa Para Quadros Lat Lunda Sul	4.862.500,00
Construção E Apetrechamento Centro De Saúde De Txissombo Lunda Sul	10.500.000,00
Construção E Apetrechamento Escola 6 Salas Txissombo Lunda Sul	12.300.000,00
Construção E Apetrechamento Escritório Do Fas Lunda Sul	13.750.000,00
<b>Seles</b>	<b>151.775.000,00</b>
Construção Apetrechamento Escola 6 Salas 22 De Novembro Seles	10.375.000,00
Construção Escola De 4 Salas De Aulas Na Botera Seles Cuanza Sul	70.700.000,00
Construção Escola De 4 Salas De Aulas No Seles Sede Cuanza Sul	70.700.000,00
<b>Tchicala Cholohanga</b>	<b>28.925.000,00</b>
Construção E Apetrechamento Escola 4 Salas Cambilingo Huambo	9.625.000,00
Construção E Apetrechamento Escola 4 Salas Capule Huambo	9.625.000,00



## DOTAÇÃO ORÇAMENTAL POR ORGÃO

### PROGRAMA DE INVESTIMENTOS PÚBLICOS

Município / Projecto / Actividade	Total
Construção E Apetrechamento Centro De Saúde Sassoma Huambo	9.675.000,00
<b>Tchindjendje</b>	<b>27.662.500,00</b>
Construção E Apetrechamento De Residência Professor Chiaca Huambo	4.862.500,00
Construção Apetrechamento Posto De Saude De Salanda Huambo	10.500.000,00
Construção Apetrechamento Escola 6 Salas Cachiquela No Huambo	12.300.000,00
<b>Tomboco</b>	<b>13.725.000,00</b>
Construção E Apetrechamento De Residência T2 Kingombo Tomboco Zaire	4.050.000,00
Construção Apetrechamento Centro Saúde Kingombo Tomboco Zaire	9.675.000,00
<b>Uíge</b>	<b>102.707.524,00</b>
Construção E Apetrechamento Escola De 6 Salas Aulas Negage Uige	10.375.000,00
Construção E Apetrechamento De Escola 6 Salas No Bungo Uige	10.375.000,00
Construção E Apetrechamento De Residência De Enfermeiros No Uige	4.050.000,00
Construção Do Centro Regional Do Ifal/ Uíge	77.907.524,00
<b>Viana</b>	<b>17.600.000,00</b>
Construção Apetrechamento Escola 6 Salas S.Esperança Viana	10.375.000,00
Construção Apetrechamento Posto De Saúde Caop B Viana	7.225.000,00

### DESPESAS DE NATUREZA POR UNIDADE ORÇAMENTAL

Unidade Orçamental / Natureza	Valor	%
<b>Fundo De Apoio Social</b>	<b>3.128.697.165,00</b>	<b>100,00%</b>
Despesas Correntes	1.242.892.826,00	39,73%
Despesas Com O Pessoal	74.737.278,00	2,39%
Contribuições Do Empregador	5.394.698,00	0,17%
Despesas Em Bens E Serviços	1.162.760.850,00	37,16%
Despesas De Capital	1.885.804.339,00	60,27%
Investimentos	1.885.804.339,00	60,27%
<b>Unidade Orçamental / Natureza</b>	<b>Valor</b>	<b>%</b>
<b>Instituto De Formação De Administração Local-Ifal</b>	<b>2.151.510.237,00</b>	<b>100,00%</b>
Despesas Correntes	2.151.510.237,00	100,00%
Despesas Com O Pessoal	95.921.655,00	4,46%
Contribuições Do Empregador	8.515.584,00	0,40%
Despesas Em Bens E Serviços	2.047.072.998,00	95,15%
<b>Unidade Orçamental / Natureza</b>	<b>Valor</b>	<b>%</b>
<b>Ministério Da Administração Do Território</b>	<b>4.441.293.422,00</b>	<b>100,00%</b>
Despesas Correntes	3.972.136.094,00	89,44%
Despesas Com O Pessoal	483.171.231,00	10,88%
Contribuições Do Empregador	36.417.187,00	0,82%
Despesas Em Bens E Serviços	3.341.747.676,00	75,24%
Subsídios E Transferências Correntes	110.800.000,00	2,49%
Despesas De Capital	469.157.328,00	10,56%
Investimentos	469.157.328,00	10,56%





## DOTAÇÃO ORÇAMENTAL POR ORGÃO

Órgão: Ministério Da Admin. Púb.Trabalho E Segurança Social

### RECEITA POR NATUREZA ECONÓMICA

Natureza	Valor	%
<b>Total Geral:</b>	<b>214.754.352.916,00</b>	<b>100,00%</b>
<b>Receitas Correntes</b>	<b>214.754.352.916,00</b>	<b>100,00%</b>
<b>Receita Tributária</b>	<b>212.624.893.360,00</b>	<b>99,01%</b>
<b>Receita Parafiscal</b>	<b>38.410.120.000,00</b>	<b>17,89%</b>
<b>Contribuições</b>	<b>174.214.773.360,00</b>	<b>81,12%</b>
<b>Receita Patrimonial</b>	<b>955.000.000,00</b>	<b>0,44%</b>
<b>Rendimentos De Participações</b>	<b>255.000.000,00</b>	<b>0,12%</b>
Outras Receitas Patrimoniais	700.000.000,00	0,33%
<b>Receita De Serviços</b>	<b>26.000.000,00</b>	<b>0,01%</b>
Receita De Serviços Diversos	26.000.000,00	0,01%
<b>Receitas Correntes Diversas</b>	<b>1.148.459.556,00</b>	<b>0,53%</b>
Outras Receitas Correntes	1.148.459.556,00	0,53%

### DESPESAS POR NATUREZA ECONÓMICA

Natureza	Valor	%
<b>Total Geral:</b>	<b>220.002.113.987,00</b>	<b>100,00%</b>
<b>Despesas Correntes</b>	<b>204.521.443.768,00</b>	<b>92,96%</b>
<b>Despesas Com O Pessoal</b>	<b>5.302.380.245,00</b>	<b>2,41%</b>
<b>Despesas Com O Pessoal Civil</b>	<b>5.302.380.245,00</b>	<b>2,41%</b>
<b>Contribuições Do Empregador</b>	<b>379.935.164,00</b>	<b>0,17%</b>
Contribuições Do Empregador Para A Segurança Social	379.935.164,00	0,17%
<b>Despesas Em Bens E Serviços</b>	<b>64.689.386.219,00</b>	<b>29,40%</b>
<b>Bens</b>	<b>23.565.195.972,00</b>	<b>10,71%</b>
<b>Serviços</b>	<b>41.124.190.247,00</b>	<b>18,69%</b>
<b>Subsídios E Transferências Correntes</b>	<b>134.149.742.140,00</b>	<b>60,98%</b>
Transferências Correntes	134.149.742.140,00	60,98%
<b>Despesas De Capital</b>	<b>15.480.670.219,00</b>	<b>7,04%</b>
<b>Investimentos</b>	<b>15.480.670.219,00</b>	<b>7,04%</b>
Aquisição De Bens De Capital Fixo	15.480.670.219,00	7,04%

### DESPESAS POR FUNÇÃO

Função	Valor	%
<b>Total Geral:</b>	<b>220.002.113.987,00</b>	<b>100,00%</b>
<b>Serviços Públicos Gerais</b>	<b>857.111.313,00</b>	<b>0,39%</b>
Outros Serviços Gerais Da Administ.Pública	857.111.313,00	0,39%
<b>Educação</b>	<b>4.208.045.966,00</b>	<b>1,91%</b>
Ensino Técnico-Profissional	4.208.045.966,00	1,91%
<b>Protecção Social</b>	<b>214.837.950.796,00</b>	<b>97,65%</b>
Família E Infância	10.426.755.020,00	4,74%
Velhice	125.523.546.825,00	57,06%
Sobrevivência	76.481.847.013,00	34,76%
Doença E Incapacidade	2.317.204.058,00	1,05%
Outros Serviços De Protecção Social	88.597.880,00	0,04%
<b>Assuntos Económicos</b>	<b>99.005.912,00</b>	<b>0,05%</b>
<b>Assuntos Económicos Gerais, Comerciais E Laborais</b>	<b>99.005.912,00</b>	<b>0,05%</b>
Assuntos Laborais Em Geral	99.005.912,00	0,05%

### DESPESAS POR PROGRAMA



## DOTAÇÃO ORÇAMENTAL POR ORGÃO

### DESPESAS POR PROGRAMA

Programa	Valor	%
<b>Total Geral:</b>	<b>220.002.113.987,00</b>	<b>100,00%</b>
Actividade Permanente	218.201.513.356,00	99,18%
Prog. De Melhoría Do Sistema De Form. Técnico Profissional	774.133.039,00	0,35%
Prog.De Gestão E Valoriz.Dos Rec.Humanos Na Admin.Publica	74.614.792,00	0,03%
Programa De Capacitação Institucional	80.000.000,00	0,04%
Programa De Incentivo Ao Empreendedorismo	762.290.546,00	0,35%
Programa De Reforma Administrativa	32.672.202,00	0,01%
Programa.De Const.De Equipam.Sociais E Edifícios Públicos	76.890.052,00	0,03%

### DESPESAS DE FUNCIONAMENTO E DE APOIO AO DESENVOLVIMENTO

Projecto / Actividade	Valor	%
<b>Total Geral:</b>	<b>218.394.980.784,00</b>	<b>100,00%</b>
Administração E Gestão Dos Serviços Da Administração Pública	962.423.416,00	0,44%
Apoio Financeiro As Associações De Utilidade Pública	88.597.880,00	0,04%
Apoio Técnico Mat. Grupo Téc.Estudo Evol. Salário Mínimo Nacional	16.960.593,00	0,01%
Financiamento De Pensões	214.749.352.916,00	98,33%
Formação De Quadros Da Administração Pública	17.455.952,00	0,01%
Formação E Superação Técnica Profissional	2.527.517.825,00	1,16%
Programa De Reconversão Profissional	32.672.202,00	0,01%

### PROGRAMA DE INVESTIMENTOS PÚBLICOS

Município / Projecto / Actividade	Total
<b>Total Geral:</b>	<b>1.607.133.203,00</b>
<b>Cabinda</b>	<b>255.984.235,00</b>
Construção Aprt. Escola Rural Capacitação Oficinos - Cabinda	255.984.235,00
<b>Cazengo</b>	<b>137.450.938,00</b>
Construção E Aprt. Centro Local Empr. Serviço De Emprego - K. Norte	99.005.912,00
Construção Serviço Integrado Atendimento Cidadão (Siac) Kwanza Norte	38.445.026,00
<b>Cuanhama</b>	<b>99.005.912,00</b>
Construção E Aprt. Centro Local Empr. Serviço De Emprego - Cunene	99.005.912,00
<b>Cuito</b>	<b>99.005.912,00</b>
Construção E Aprt. Centro Local Empr. Serviço De Emprego - Bie	99.005.912,00
<b>Luanda</b>	<b>99.005.912,00</b>
Construção E Aprt. Centro Local Empr. Serviço De Emprego - Luanda	99.005.912,00
<b>Lubango</b>	<b>38.445.026,00</b>
Construção Serviço Integrado Atendimento Cidadão (Siac) Lubango Hufla	38.445.026,00
<b>Malange</b>	<b>255.984.135,00</b>
Construção Aprt. Escola Rural Capacitação Oficinos - Malange	255.984.135,00
<b>Menongue</b>	<b>99.005.912,00</b>
Construção E Aprt. Centro Local Empr. Serviço De Emprego - K. Kubango	99.005.912,00
<b>Namibe</b>	<b>99.005.912,00</b>
Construção E Aprt. Centro Local Empr. Serviço De Emprego - Namibe	99.005.912,00
<b>Saurimo</b>	<b>69.249.162,00</b>
Construção E Aprt. Centro Local Empr. Serviço De Emprego - L. Sul	69.249.162,00
<b>Soyo</b>	<b>99.005.912,00</b>
Construção E Aprt. Centro Local Empr. Serviço De Emprego - Zaire	99.005.912,00





## DOTAÇÃO ORÇAMENTAL POR ORGÃO

### PROGRAMA DE INVESTIMENTOS PÚBLICOS

Município / Projecto / Actividade	Total
Uíge	255.984.235,00
Construção Aprt. Escola Rural Capacitação Oficinos - Uíge	255.984.235,00

#### DESPESAS DE NATUREZA POR UNIDADE ORÇAMENTAL

Unidade Orçamental / Natureza	Valor	%
<b>Centro De Formação De Construção Civil</b>	<b>20.966.940,00</b>	<b>100,00%</b>
Despesas Correntes	20.966.940,00	100,00%
Despesas Em Bens E Serviços	20.966.940,00	100,00%
<b>Centro De Formação Profissional Do Cazenga</b>	<b>134.096.584,00</b>	<b>100,00%</b>
Despesas Correntes	134.096.584,00	100,00%
Despesas Com O Pessoal	106.316.976,00	79,28%
Contribuições Do Empregador	6.448.043,00	4,81%
Despesas Em Bens E Serviços	20.992.764,00	15,65%
Subsídios E Transferências Correntes	338.801,00	0,25%
<b>Centro Integrado De Formação Tecnológica</b>	<b>111.888.775,00</b>	<b>100,00%</b>
Despesas Correntes	111.888.775,00	100,00%
Despesas Com O Pessoal	82.798.499,00	74,00%
Contribuições Do Empregador	6.517.476,00	5,82%
Despesas Em Bens E Serviços	21.932.800,00	19,60%
Subsídios E Transferências Correntes	640.000,00	0,57%
<b>Centro Polivalente De Formação Profissional</b>	<b>20.714.818,00</b>	<b>100,00%</b>
Despesas Correntes	20.714.818,00	100,00%
Despesas Em Bens E Serviços	20.714.818,00	100,00%
<b>Instituto Nacional De Segurança Social</b>	<b>214.749.352.916,00</b>	<b>100,00%</b>
Despesas Correntes	200.760.906.616,00	93,49%
Despesas Com O Pessoal	2.654.500.060,00	1,24%
Contribuições Do Empregador	190.000.000,00	0,09%
Despesas Em Bens E Serviços	63.859.201.844,00	29,74%
Subsídios E Transferências Correntes	134.057.204.712,00	62,42%
Despesas De Capital	13.988.446.300,00	6,51%
Investimentos	13.988.446.300,00	6,51%
<b>Ministério Da Adm.Pública, Trabalho E Segurança Social</b>	<b>4.965.093.954,00</b>	<b>100,00%</b>
Despesas Correntes	3.472.870.035,00	69,95%
Despesas Com O Pessoal	2.458.764.710,00	49,52%
Contribuições Do Empregador	176.969.645,00	3,56%
Despesas Em Bens E Serviços	745.577.053,00	15,02%
Subsídios E Transferências Correntes	91.558.627,00	1,84%
Despesas De Capital	1.492.223.919,00	30,05%



---

**DOTAÇÃO ORÇAMENTAL POR ORGÃO**

---

**DESPESAS DE NATUREZA POR UNIDADE ORÇAMENTAL**

---

<b>Unidade Orçamental / Natureza</b>	<b>Valor</b>	<b>%</b>
<b>Investimentos</b>	<b>1.492.223.919,00</b>	<b>30,05%</b>

---



## DOTAÇÃO ORÇAMENTAL POR ORGÃO

Órgão: Ministério Da Justiça E Dos Direitos Humanos

### RECEITA POR NATUREZA ECONÓMICA

Natureza	Valor	%
<b>Total Geral:</b>	<b>800.000.000,00</b>	<b>100,00%</b>
<b>Receitas Correntes</b>	<b>800.000.000,00</b>	<b>100,00%</b>
<b>Receitas Correntes Diversas</b>	<b>800.000.000,00</b>	<b>100,00%</b>
Outras Receitas Correntes	800.000.000,00	100,00%

### DESPEAS POR NATUREZA ECONÓMICA

Natureza	Valor	%
<b>Total Geral:</b>	<b>57.272.182.073,00</b>	<b>100,00%</b>
<b>Despesas Correntes</b>	<b>53.576.666.441,00</b>	<b>93,55%</b>
<b>Despesas Com O Pessoal</b>	<b>27.623.007.236,00</b>	<b>48,23%</b>
<b>Despesas Com O Pessoal Civil</b>	<b>27.623.007.236,00</b>	<b>48,23%</b>
<b>Contribuições Do Empregador</b>	<b>1.973.671.533,00</b>	<b>3,45%</b>
Contribuições Do Empregador Para A Segurança Social	1.973.671.533,00	3,45%
<b>Despesas Em Bens E Serviços</b>	<b>23.954.492.586,00</b>	<b>41,83%</b>
<b>Bens</b>	<b>1.752.445.044,00</b>	<b>3,06%</b>
<b>Serviços</b>	<b>22.202.047.542,00</b>	<b>38,77%</b>
<b>Subsídios E Transferências Correntes</b>	<b>25.495.086,00</b>	<b>0,04%</b>
Transferências Correntes	25.495.086,00	0,04%
<b>Despesas De Capital</b>	<b>3.695.515.632,00</b>	<b>6,45%</b>
<b>Investimentos</b>	<b>3.695.515.632,00</b>	<b>6,45%</b>
Aquisição De Bens De Capital Fixo	3.695.515.632,00	6,45%

### DESPEAS POR FUNÇÃO

Função	Valor	%
<b>Total Geral:</b>	<b>57.272.182.073,00</b>	<b>100,00%</b>
<b>Serviços Públicos Gerais</b>	<b>56.890.278.772,00</b>	<b>99,33%</b>
Órgãos Judiciais	12.133.824.702,00	21,19%
Órgãos Executivos	44.756.454.070,00	78,15%
<b>Segurança E Ordem Pública</b>	<b>381.903.301,00</b>	<b>0,67%</b>
Tribunais	381.903.301,00	0,67%

### DESPEAS POR PROGRAMA

Programa	Valor	%
<b>Total Geral:</b>	<b>57.272.182.073,00</b>	<b>100,00%</b>
Actividade Permanente	38.534.332.376,00	67,28%
Prog.Estrat.De Interv.Na Moder.Dos Reg.E Do Notar.De Angola	965.273.327,00	1,69%
Programa Angola Investe	203.444.602,00	0,36%
Programa De Apoio Social	37.438.466,00	0,07%
Programa De Maximização Dos Serviços De Justiça	15.456.882.206,00	26,99%
Programa De Promoção Do Acesso Ao Direito E A Justiça	1.126.496.703,00	1,97%
Programa.De Const.De Equipam.Sociais E Edifícios Públicos	948.314.393,00	1,66%

### DESPEAS DE FUNCIONAMENTO E DE APOIO AO DESENVOLVIMENTO

Projecto / Actividade	Valor	%
<b>Total Geral:</b>	<b>56.321.723.871,00</b>	<b>100,00%</b>
Administração Dos Serviços De Justiça	25.275.293.652,00	44,88%
Administração E Gestão Dos B.U.E	882.896.243,00	1,57%
Apoio Financeiro As Associações De Utilidade Pública	14.158.152,00	0,03%
Assistência E Patrocínio Judiciário	37.438.466,00	0,07%



## DOTAÇÃO ORÇAMENTAL POR ORGÃO

### DESPESAS DE FUNCIONAMENTO E DE APOIO AO DESENVOLVIMENTO

Projecto / Actividade	Valor	%
Comissão De Reforma Da Justiça E Do Direito	415.154.000,00	0,74%
Desenvolvimento Da Actividade Judicial	12.148.999.931,00	21,57%
Encargos Comis. Intersect. Nac. P/ Elab.Relatórios S/Direitos Humanos	123.002.150,00	0,22%
Implementação Do Legislativo Do Mjdh	118.854.542,00	0,21%
Manutenção De Resid. De Memb. Do Gov. E Magistrados	1.275.000,00	0,00%
Moderniz.Do Bilhete De Identidade E Informatiz. Do Registo Criminal	9.047.192.867,00	16,06%
Plano De Acção Para O Descongestionamento Dos Tribunais	785.906.283,00	1,40%
Prest.De Serv.De Consultoria E Fornecim.De Aplic.P/Os Reg.Notar.E G.Único	965.273.327,00	1,71%
Projecto De Massificação Do Registo Civil	6.407.545.530,00	11,38%
Ratificação Das Convenções Internacionais Em Matéria Dos Dh.	98.733.728,00	0,18%

### PROGRAMA DE INVESTIMENTOS PÚBLICOS

Município / Projecto / Actividade	Total
<b>Total Geral:</b>	<b>950.458.202,00</b>
<b>Auto Cauale</b>	<b>1.204.763,00</b>
Reabilitação E Apetrechamento Da Loja Do Alto Cauale - (Cangola)	1.204.763,00
<b>Belas</b>	<b>4.302.266,00</b>
Remodelação E Ampliação Aaa/Benfica	4.302.266,00
<b>Benguela</b>	<b>15.115.353,00</b>
Reabilitação E Apetrechamento Do Guiché Único De Empresas - Benguela	13.601.421,00
Remodelação E Ampliação Aaa/Benguela	1.513.932,00
<b>Chongoroi</b>	<b>14.678.627,00</b>
Construção E Apetrechamento Da Loja De Registo No Chongoroi	14.678.627,00
<b>Cuito</b>	<b>48.245.956,00</b>
Reabilitação E Apetrechamento Do Posto De Identificação Do Kuito	1.382.622,00
Remodelação E Ampliação Aaa/Bié	46.863.334,00
<b>Cunhinga</b>	<b>1.956.116,00</b>
Construção E Apetrechamento Da Loja De Registo Do Cunhinga	180.824,00
Construção E Apetrechamento Da Loja De Registo Do Kunge - Kuito/Bié	1.775.292,00
<b>Damba</b>	<b>393.453,00</b>
Reabilitação E Apetrechamento Da Loja De Registo Da Damba	393.453,00
<b>Ebo</b>	<b>4.753.557,00</b>
Construção Da Loja De Registo Do Ebo	4.753.557,00
<b>Ganda</b>	<b>13.892.080,00</b>
Reabilitação E Apetrechamento Da Loja De Registo Da Ganda/Babaera	13.892.080,00
<b>Huambo</b>	<b>2.208.961,00</b>
Reabilitação Da Loja De Registo Da Cidade Alta-Huambo	2.208.961,00
<b>Lobito</b>	<b>8.753.740,00</b>
Reabilitação E Apetrechamento Da Delegação Provincial Da Justiça	8.753.740,00
<b>Luanda</b>	<b>84.466.182,00</b>
Construção E Apetrechamento Da Loja De Registo Da Petrangol	37.935.886,00
Construção E Apetrechamento Da Loja De Registo Do Lobito	7.339.314,00
Instalação E Apetrechamento Do Datacenter No Edifício Sede Do Mjdh	2.143.809,00
Remodelação E Ampliação Aaa/Viana	37.047.173,00



## DOTAÇÃO ORÇAMENTAL POR ORGÃO

### PROGRAMA DE INVESTIMENTOS PÚBLICOS

Município / Projecto / Actividade	Total
<b>Lubango</b>	<b>110.904.525,00</b>
Remodelação E Ampliação Aaa/Huila	110.904.525,00
<b>Malange</b>	<b>431.899.533,00</b>
Construção Do Tribunal De Malanje	431.899.533,00
<b>Mbanza Congo</b>	<b>41.907.415,00</b>
Remodelação E Ampliação Aaa/Zaire	41.907.415,00
<b>Milunga</b>	<b>5.106.216,00</b>
Reabilitação E Apetrechamento Da Loja De Registo De Milunga	5.106.216,00
<b>Nambuangongo</b>	<b>5.127.065,00</b>
Construção E Apetrechamento Da Loja De Registo De Nambuangongo	1.694.664,00
Construção E Apetrechamento Do Bue De Nambuangongo	3.432.401,00
<b>Quimbele</b>	<b>808.942,00</b>
Reabilitação E Apetrechamento Da Loja De Registo De Kimbele	808.942,00
<b>Quiçama</b>	<b>1.039.580,00</b>
Construção E Apetrechamento Da Loja De Registo De Quissama	1.039.580,00
<b>Tchicala Choloanga</b>	<b>2.692.041,00</b>
Construção Da Loja De Registo De Tchicala Tcholoanga	2.692.041,00
<b>Vários Municípios-Bengo</b>	<b>53.469.169,00</b>
Construção E Apetrechamento Do Tribunal Provincial Do Bengo	3.757.005,00
Reabilitação E Apetrechamento Da Loja De Registo De Caxito	1.148.000,00
Remodelação E Ampliação Aaa/Bengo De Caxito	48.564.164,00
<b>Vários Municípios-Cuanza Sul</b>	<b>1.833.897,00</b>
Reabilitação Da Loja De Registo No Município Do Wako Kungo	1.833.897,00
<b>Vários Municípios-Cunene</b>	<b>49.473.287,00</b>
Remodelação E Ampliação Aaa/Cunene	49.473.287,00
<b>Vários Municípios-Lunda Norte</b>	<b>46.225.478,00</b>
Remodelação E Ampliação Aaa/Lunda Norte	46.225.478,00

### DESPESAS DE NATUREZA POR UNIDADE ORÇAMENTAL

Unidade Orçamental / Natureza	Valor	%
<b>Delegação Provincial Da Justiça E Dos Direitos Humanos Da Huila</b>	<b>1.022.827.313,00</b>	<b>100,00%</b>
Despesas Correntes	1.022.827.313,00	100,00%
Despesas Com O Pessoal	878.522.808,00	85,89%
Contribuições Do Empregador	61.330.440,00	6,00%
Despesas Em Bens E Serviços	82.857.665,00	8,10%
Subsídios E Transferências Correntes	116.400,00	0,01%
<b>Unidade Orçamental / Natureza</b>	<b>Valor</b>	<b>%</b>
<b>Delegação Provincial Da Justiça E Dos Direitos Humanos Da Lunda Norte</b>	<b>714.837.293,00</b>	<b>100,00%</b>
Despesas Correntes	714.837.293,00	100,00%
Despesas Com O Pessoal	609.623.797,00	85,28%
Contribuições Do Empregador	41.855.347,00	5,86%
Despesas Em Bens E Serviços	63.358.149,00	8,86%
<b>Unidade Orçamental / Natureza</b>	<b>Valor</b>	<b>%</b>



## DOTAÇÃO ORÇAMENTAL POR ORGÃO

### DESPESAS DE NATUREZA POR UNIDADE ORÇAMENTAL

Unidade Orçamental / Natureza	Valor	%
<b>Delegação Provincial Da Justiça E Dos Direitos Humanos Da Lunda Sul</b>	<b>312.135.576,00</b>	<b>100,00%</b>
Despesas Correntes	312.135.576,00	100,00%
Despesas Com O Pessoal	253.498.745,00	81,21%
Contribuições Do Empregador	17.779.176,00	5,70%
Despesas Em Bens E Serviços	40.857.655,00	13,09%
<b>Unidade Orçamental / Natureza</b>	<b>Valor</b>	<b>%</b>
<b>Delegação Provincial Da Justiça E Dos Direitos Humanos De Benguela</b>	<b>1.324.014.567,00</b>	<b>100,00%</b>
Despesas Correntes	1.324.014.567,00	100,00%
Despesas Com O Pessoal	1.175.250.943,00	88,76%
Contribuições Do Empregador	80.905.900,00	6,11%
Despesas Em Bens E Serviços	67.857.665,00	5,13%
Subsídios E Transferências Correntes	59,00	0,00%
<b>Unidade Orçamental / Natureza</b>	<b>Valor</b>	<b>%</b>
<b>Delegação Provincial Da Justiça E Dos Direitos Humanos De Cabinda</b>	<b>642.165.612,00</b>	<b>100,00%</b>
Despesas Correntes	642.165.612,00	100,00%
Despesas Com O Pessoal	555.955.211,00	86,58%
Contribuições Do Empregador	37.079.821,00	5,77%
Despesas Em Bens E Serviços	49.130.580,00	7,65%
<b>Unidade Orçamental / Natureza</b>	<b>Valor</b>	<b>%</b>
<b>Delegação Provincial Da Justiça E Dos Direitos Humanos De Luanda</b>	<b>982.530.911,00</b>	<b>100,00%</b>
Despesas Correntes	982.530.911,00	100,00%
Despesas Com O Pessoal	636.551.155,00	64,79%
Contribuições Do Empregador	44.112.491,00	4,49%
Despesas Em Bens E Serviços	301.857.665,00	30,72%
Subsídios E Transferências Correntes	9.600,00	0,00%
<b>Unidade Orçamental / Natureza</b>	<b>Valor</b>	<b>%</b>
<b>Delegação Provincial Da Justiça E Dos Direitos Humanos De Malanje</b>	<b>372.694.034,00</b>	<b>100,00%</b>
Despesas Correntes	372.694.034,00	100,00%
Despesas Com O Pessoal	292.765.091,00	78,55%
Contribuições Do Empregador	21.071.278,00	5,65%
Despesas Em Bens E Serviços	58.857.665,00	15,79%
<b>Unidade Orçamental / Natureza</b>	<b>Valor</b>	<b>%</b>
<b>Delegação Provincial Da Justiça E Dos Direitos Humanos Do Bengo</b>	<b>605.528.940,00</b>	<b>100,00%</b>
Despesas Correntes	605.528.940,00	100,00%
Despesas Com O Pessoal	503.267.582,00	83,11%
Contribuições Do Empregador	34.459.527,00	5,69%
Despesas Em Bens E Serviços	67.272.631,00	11,11%
Subsídios E Transferências Correntes	529.200,00	0,09%
<b>Unidade Orçamental / Natureza</b>	<b>Valor</b>	<b>%</b>
<b>Delegação Provincial Da Justiça E Dos Direitos Humanos Do Bié</b>	<b>841.610.004,00</b>	<b>100,00%</b>
Despesas Correntes	841.610.004,00	100,00%
Despesas Com O Pessoal	724.224.095,00	86,05%
Contribuições Do Empregador	53.512.206,00	6,36%
Despesas Em Bens E Serviços	47.857.665,00	5,69%



## DOTAÇÃO ORÇAMENTAL POR ORGÃO

### DESPESAS DE NATUREZA POR UNIDADE ORÇAMENTAL

Unidade Orçamental / Natureza	Valor	%
Subsídios E Transferências Correntes	16.016.038,00	1,90%
Unidade Orçamental / Natureza	Valor	%
<b>Delegação Provincial Da Justiça E Dos Direitos Humanos Do C.Cubango</b>	<b>569.457.735,00</b>	<b>100,00%</b>
Despesas Correntes	569.457.735,00	100,00%
Despesas Com O Pessoal	500.088.881,00	87,82%
Contribuições Do Empregador	33.800.530,00	5,94%
Despesas Em Bens E Serviços	35.557.325,00	6,24%
Subsídios E Transferências Correntes	10.999,00	0,00%
Unidade Orçamental / Natureza	Valor	%
<b>Delegação Provincial Da Justiça E Dos Direitos Humanos Do Cuanza-Norte</b>	<b>593.420.334,00</b>	<b>100,00%</b>
Despesas Correntes	593.420.334,00	100,00%
Despesas Com O Pessoal	468.298.643,00	78,92%
Contribuições Do Empregador	31.579.626,00	5,32%
Despesas Em Bens E Serviços	92.857.665,00	15,65%
Subsídios E Transferências Correntes	684.400,00	0,12%
Unidade Orçamental / Natureza	Valor	%
<b>Delegação Provincial Da Justiça E Dos Direitos Humanos Do Cuanza-Sul</b>	<b>910.874.222,00</b>	<b>100,00%</b>
Despesas Correntes	910.874.222,00	100,00%
Despesas Com O Pessoal	778.850.850,00	85,51%
Contribuições Do Empregador	54.541.182,00	5,99%
Despesas Em Bens E Serviços	77.189.390,00	8,47%
Subsídios E Transferências Correntes	292.800,00	0,03%
Unidade Orçamental / Natureza	Valor	%
<b>Delegação Provincial Da Justiça E Dos Direitos Humanos Do Cunene</b>	<b>568.377.122,00</b>	<b>100,00%</b>
Despesas Correntes	568.377.122,00	100,00%
Despesas Com O Pessoal	484.016.734,00	85,16%
Contribuições Do Empregador	33.483.523,00	5,89%
Despesas Em Bens E Serviços	50.857.665,00	8,95%
Subsídios E Transferências Correntes	19.200,00	0,00%
Unidade Orçamental / Natureza	Valor	%
<b>Delegação Provincial Da Justiça E Dos Direitos Humanos Do Huambo</b>	<b>927.872.101,00</b>	<b>100,00%</b>
Despesas Correntes	927.872.101,00	100,00%
Despesas Com O Pessoal	761.789.066,00	82,10%
Contribuições Do Empregador	46.312.000,00	4,99%
Despesas Em Bens E Serviços	116.971.035,00	12,61%
Subsídios E Transferências Correntes	2.800.000,00	0,30%
Unidade Orçamental / Natureza	Valor	%
<b>Delegação Provincial Da Justiça E Dos Direitos Humanos Do Moxico</b>	<b>579.701.520,00</b>	<b>100,00%</b>
Despesas Correntes	579.701.520,00	100,00%
Despesas Com O Pessoal	465.478.408,00	80,30%
Contribuições Do Empregador	32.539.940,00	5,61%
Despesas Em Bens E Serviços	80.683.172,00	13,92%
Subsídios E Transferências Correntes	1.000.000,00	0,17%
Unidade Orçamental / Natureza	Valor	%





## DOTAÇÃO ORÇAMENTAL POR ORGÃO

### DESPESAS DE NATUREZA POR UNIDADE ORÇAMENTAL

Unidade Orçamental / Natureza	Valor	%
<b>Delegação Provincial Da Justiça E Dos Direitos Humanos Do Namibe</b>	<b>575.360.969,00</b>	<b>100,00%</b>
Despesas Correntes	575.360.969,00	100,00%
Despesas Com O Pessoal	478.086.395,00	83,09%
Contribuições Do Empregador	34.416.909,00	5,98%
Despesas Em Bens E Serviços	62.857.665,00	10,92%
<b>Unidade Orçamental / Natureza</b>	<b>Valor</b>	<b>%</b>
<b>Delegação Provincial Da Justiça E Dos Direitos Humanos Do Uíge</b>	<b>565.366.315,00</b>	<b>100,00%</b>
Despesas Correntes	565.366.315,00	100,00%
Despesas Com O Pessoal	459.627.277,00	81,30%
Contribuições Do Empregador	32.881.373,00	5,82%
Despesas Em Bens E Serviços	72.857.665,00	12,89%
<b>Unidade Orçamental / Natureza</b>	<b>Valor</b>	<b>%</b>
<b>Delegação Provincial Da Justiça E Dos Direitos Humanos Do Zaire</b>	<b>300.949.282,00</b>	<b>100,00%</b>
Despesas Correntes	300.949.282,00	100,00%
Despesas Com O Pessoal	228.044.841,00	75,78%
Contribuições Do Empregador	16.562.197,00	5,50%
Despesas Em Bens E Serviços	55.246.342,00	18,36%
Subsídios E Transferências Correntes	1.095.902,00	0,36%
<b>Unidade Orçamental / Natureza</b>	<b>Valor</b>	<b>%</b>
<b>Instituto Nacional De Estudos Judiciários</b>	<b>381.903.301,00</b>	<b>100,00%</b>
Despesas Correntes	381.903.301,00	100,00%
Despesas Com O Pessoal	316.191.873,00	82,79%
Contribuições Do Empregador	22.923.939,00	6,00%
Despesas Em Bens E Serviços	42.768.289,00	11,20%
Subsídios E Transferências Correntes	19.200,00	0,01%
<b>Unidade Orçamental / Natureza</b>	<b>Valor</b>	<b>%</b>
<b>Instituto Nacional De Luta Anti-Droga</b>	<b>157.080.649,00</b>	<b>100,00%</b>
Despesas Correntes	157.080.649,00	100,00%
Despesas Com O Pessoal	115.510.049,00	73,54%
Contribuições Do Empregador	8.565.360,00	5,45%
Despesas Em Bens E Serviços	32.957.240,00	20,98%
Subsídios E Transferências Correntes	48.000,00	0,03%
<b>Unidade Orçamental / Natureza</b>	<b>Valor</b>	<b>%</b>
<b>Ministério Da Justiça E Dos Direitos Humanos</b>	<b>32.189.649.571,00</b>	<b>100,00%</b>
Despesas Correntes	28.494.133.939,00	88,52%
Despesas Com O Pessoal	6.029.130.381,00	18,73%
Contribuições Do Empregador	472.021.236,00	1,47%
Despesas Em Bens E Serviços	21.992.935.435,00	68,32%
Subsídios E Transferências Correntes	46.887,00	0,00%
Despesas De Capital	3.695.515.632,00	11,48%
Investimentos	3.695.515.632,00	11,48%
<b>Unidade Orçamental / Natureza</b>	<b>Valor</b>	<b>%</b>
<b>Tribunal Do Lobito</b>	<b>22.528.602,00</b>	<b>100,00%</b>
Despesas Correntes	22.528.602,00	100,00%





## DOTAÇÃO ORÇAMENTAL POR ORGÃO

### DESPESAS DE NATUREZA POR UNIDADE ORÇAMENTAL

Unidade Orçamental / Natureza	Valor	%
Despesas Em Bens E Serviços	22.528.602,00	100,00%
<b>Unidade Orçamental / Natureza</b>	<b>Valor</b>	<b>%</b>
<b>Tribunal Provincial Da Huíla</b>	<b>560.790.675,00</b>	<b>100,00%</b>
Despesas Correntes	560.790.675,00	100,00%
Despesas Com O Pessoal	502.943.927,00	89,68%
Contribuições Do Empregador	36.934.483,00	6,59%
Despesas Em Bens E Serviços	20.857.665,00	3,72%
Subsídios E Transferências Correntes	54.600,00	0,01%
<b>Unidade Orçamental / Natureza</b>	<b>Valor</b>	<b>%</b>
<b>Tribunal Provincial Da Lunda-Norte</b>	<b>200.360.916,00</b>	<b>100,00%</b>
Despesas Correntes	200.360.916,00	100,00%
Despesas Com O Pessoal	151.662.781,00	75,69%
Contribuições Do Empregador	12.702.470,00	6,34%
Despesas Em Bens E Serviços	35.857.665,00	17,90%
Subsídios E Transferências Correntes	138.000,00	0,07%
<b>Unidade Orçamental / Natureza</b>	<b>Valor</b>	<b>%</b>
<b>Tribunal Provincial Da Lunda-Sul</b>	<b>231.811.310,00</b>	<b>100,00%</b>
Despesas Correntes	231.811.310,00	100,00%
Despesas Com O Pessoal	202.920.917,00	87,54%
Contribuições Do Empregador	13.009.328,00	5,61%
Despesas Em Bens E Serviços	15.857.665,00	6,84%
Subsídios E Transferências Correntes	23.400,00	0,01%
<b>Unidade Orçamental / Natureza</b>	<b>Valor</b>	<b>%</b>
<b>Tribunal Provincial De Benguela</b>	<b>1.275.302.140,00</b>	<b>100,00%</b>
Despesas Correntes	1.275.302.140,00	100,00%
Despesas Com O Pessoal	1.170.093.765,00	91,75%
Contribuições Do Empregador	76.302.710,00	5,98%
Despesas Em Bens E Serviços	28.857.665,00	2,26%
Subsídios E Transferências Correntes	48.000,00	0,00%
<b>Unidade Orçamental / Natureza</b>	<b>Valor</b>	<b>%</b>
<b>Tribunal Provincial De Cabinda</b>	<b>426.721.963,00</b>	<b>100,00%</b>
Despesas Correntes	426.721.963,00	100,00%
Despesas Com O Pessoal	374.843.240,00	87,84%
Contribuições Do Empregador	26.021.058,00	6,10%
Despesas Em Bens E Serviços	25.757.665,00	6,04%
Subsídios E Transferências Correntes	100.000,00	0,02%
<b>Unidade Orçamental / Natureza</b>	<b>Valor</b>	<b>%</b>
<b>Tribunal Provincial De Luanda</b>	<b>5.026.892.561,00</b>	<b>100,00%</b>
Despesas Correntes	5.026.892.561,00	100,00%
Despesas Com O Pessoal	4.637.545.049,00	92,25%
Contribuições Do Empregador	318.422.647,00	6,33%
Despesas Em Bens E Serviços	70.857.665,00	1,41%
Subsídios E Transferências Correntes	67.200,00	0,00%
<b>Unidade Orçamental / Natureza</b>	<b>Valor</b>	<b>%</b>



## DOTAÇÃO ORÇAMENTAL POR ORGÃO

### DESPESAS DE NATUREZA POR UNIDADE ORÇAMENTAL

Unidade Orçamental / Natureza	Valor	%
<b>Tribunal Provincial De Malanje</b>	<b>298.461.759,00</b>	<b>100,00%</b>
Despesas Correntes	298.461.759,00	100,00%
Despesas Com O Pessoal	263.382.167,00	88,25%
Contribuições Do Empregador	19.173.927,00	6,42%
Despesas Em Bens E Serviços	15.857.665,00	5,31%
Subsídios E Transferências Correntes	48.000,00	0,02%
<b>Unidade Orçamental / Natureza</b>	<b>Valor</b>	<b>%</b>
<b>Tribunal Provincial Do Bengo</b>	<b>369.686.126,00</b>	<b>100,00%</b>
Despesas Correntes	369.686.126,00	100,00%
Despesas Com O Pessoal	327.581.727,00	88,61%
Contribuições Do Empregador	28.688.801,00	7,76%
Despesas Em Bens E Serviços	13.415.598,00	3,63%
<b>Unidade Orçamental / Natureza</b>	<b>Valor</b>	<b>%</b>
<b>Tribunal Provincial Do Bié</b>	<b>332.972.654,00</b>	<b>100,00%</b>
Despesas Correntes	332.972.654,00	100,00%
Despesas Com O Pessoal	280.683.512,00	84,30%
Contribuições Do Empregador	21.122.402,00	6,34%
Despesas Em Bens E Serviços	31.118.740,00	9,35%
Subsídios E Transferências Correntes	48.000,00	0,01%
<b>Unidade Orçamental / Natureza</b>	<b>Valor</b>	<b>%</b>
<b>Tribunal Provincial Do Cuando Cubango</b>	<b>279.786.233,00</b>	<b>100,00%</b>
Despesas Correntes	279.786.233,00	100,00%
Despesas Com O Pessoal	243.739.083,00	87,12%
Contribuições Do Empregador	17.689.285,00	6,32%
Despesas Em Bens E Serviços	17.857.665,00	6,38%
Subsídios E Transferências Correntes	500.200,00	0,18%
<b>Unidade Orçamental / Natureza</b>	<b>Valor</b>	<b>%</b>
<b>Tribunal Provincial Do Cuanza-Norte</b>	<b>292.104.734,00</b>	<b>100,00%</b>
Despesas Correntes	292.104.734,00	100,00%
Despesas Com O Pessoal	257.283.865,00	88,08%
Contribuições Do Empregador	16.794.004,00	5,75%
Despesas Em Bens E Serviços	17.857.665,00	6,11%
Subsídios E Transferências Correntes	169.200,00	0,06%
<b>Unidade Orçamental / Natureza</b>	<b>Valor</b>	<b>%</b>
<b>Tribunal Provincial Do Cuanza-Sul</b>	<b>425.220.955,00</b>	<b>100,00%</b>
Despesas Correntes	425.220.955,00	100,00%
Despesas Com O Pessoal	382.184.496,00	89,88%
Contribuições Do Empregador	25.678.794,00	6,04%
Despesas Em Bens E Serviços	15.857.665,00	3,73%
Subsídios E Transferências Correntes	1.500.000,00	0,35%
<b>Unidade Orçamental / Natureza</b>	<b>Valor</b>	<b>%</b>
<b>Tribunal Provincial Do Cunene</b>	<b>365.579.807,00</b>	<b>100,00%</b>
Despesas Correntes	365.579.807,00	100,00%
Despesas Com O Pessoal	306.344.595,00	83,80%



## DOTAÇÃO ORÇAMENTAL POR ORGÃO

### DESPESAS DE NATUREZA POR UNIDADE ORÇAMENTAL

Unidade Orçamental / Natureza	Valor	%
Contribuições Do Empregador	20.588.742,00	5,63%
Despesas Em Bens E Serviços	38.627.271,00	10,57%
Subsídios E Transferências Correntes	19.199,00	0,01%
<b>Unidade Orçamental / Natureza</b>	<b>Valor</b>	<b>%</b>
<b>Tribunal Provincial Do Huambo</b>	<b>701.018.079,00</b>	<b>100,00%</b>
Despesas Correntes	701.018.079,00	100,00%
Despesas Com O Pessoal	630.809.370,00	89,98%
Contribuições Do Empregador	43.296.577,00	6,18%
Despesas Em Bens E Serviços	26.892.932,00	3,84%
Subsídios E Transferências Correntes	19.200,00	0,00%
<b>Unidade Orçamental / Natureza</b>	<b>Valor</b>	<b>%</b>
<b>Tribunal Provincial Do Moxico</b>	<b>363.091.517,00</b>	<b>100,00%</b>
Despesas Correntes	363.091.517,00	100,00%
Despesas Com O Pessoal	326.273.339,00	89,86%
Contribuições Do Empregador	21.581.208,00	5,94%
Despesas Em Bens E Serviços	15.213.570,00	4,19%
Subsídios E Transferências Correntes	23.400,00	0,01%
<b>Unidade Orçamental / Natureza</b>	<b>Valor</b>	<b>%</b>
<b>Tribunal Provincial Do Namibe</b>	<b>389.020.715,00</b>	<b>100,00%</b>
Despesas Correntes	389.020.715,00	100,00%
Despesas Com O Pessoal	342.852.146,00	88,13%
Contribuições Do Empregador	28.286.904,00	7,27%
Despesas Em Bens E Serviços	17.857.665,00	4,59%
Subsídios E Transferências Correntes	24.000,00	0,01%
<b>Unidade Orçamental / Natureza</b>	<b>Valor</b>	<b>%</b>
<b>Tribunal Provincial Do Uíge</b>	<b>353.307.549,00</b>	<b>100,00%</b>
Despesas Correntes	353.307.549,00	100,00%
Despesas Com O Pessoal	318.026.259,00	90,01%
Contribuições Do Empregador	22.423.625,00	6,35%
Despesas Em Bens E Serviços	12.857.665,00	3,64%
<b>Unidade Orçamental / Natureza</b>	<b>Valor</b>	<b>%</b>
<b>Tribunal Provincial Do Zaire</b>	<b>219.166.407,00</b>	<b>100,00%</b>
Despesas Correntes	219.166.407,00	100,00%
Despesas Com O Pessoal	189.064.173,00	86,27%
Contribuições Do Empregador	13.220.567,00	6,03%
Despesas Em Bens E Serviços	16.857.665,00	7,69%
Subsídios E Transferências Correntes	24.002,00	0,01%



## DOTAÇÃO ORÇAMENTAL POR ORGÃO

Órgão: Ministério Dos Antigos Combatentes E Veteranos Da Pátria

### DESPESAS POR NATUREZA ECONÓMICA

Natureza	Valor	%
<b>Total Geral:</b>	<b>2.197.868.857,00</b>	<b>100,00%</b>
<b>Despesas Correntes</b>	<b>1.440.629.766,00</b>	<b>65,55%</b>
<b>Despesas Com O Pessoal</b>	<b>207.311.476,00</b>	<b>9,43%</b>
<b>Despesas Com O Pessoal Civil</b>	<b>207.311.476,00</b>	<b>9,43%</b>
<b>Contribuições Do Empregador</b>	<b>10.852.057,00</b>	<b>0,49%</b>
Contribuições Do Empregador Para A Segurança Social	10.852.057,00	0,49%
<b>Despesas Em Bens E Serviços</b>	<b>1.132.688.543,00</b>	<b>51,54%</b>
<b>Bens</b>	<b>338.546.615,00</b>	<b>15,40%</b>
<b>Serviços</b>	<b>794.141.928,00</b>	<b>36,13%</b>
<b>Subsídios E Transferências Correntes</b>	<b>89.777.690,00</b>	<b>4,08%</b>
<b>Transferências Correntes</b>	<b>89.777.690,00</b>	<b>4,08%</b>
<b>Despesas De Capital</b>	<b>757.239.091,00</b>	<b>34,45%</b>
<b>Investimentos</b>	<b>757.239.091,00</b>	<b>34,45%</b>
<b>Aquisição De Bens De Capital Fixo</b>	<b>757.239.091,00</b>	<b>34,45%</b>

### DESPESAS POR FUNÇÃO

Função	Valor	%
<b>Total Geral:</b>	<b>2.197.868.857,00</b>	<b>100,00%</b>
<b>Serviços Públicos Gerais</b>	<b>50.000.000,00</b>	<b>2,27%</b>
Outros Serviços Gerais Da Administ.Pública	50.000.000,00	2,27%
<b>Protecção Social</b>	<b>2.147.868.857,00</b>	<b>97,73%</b>
Velhice	424.002.134,00	19,29%
Outros Serviços De Protecção Social	1.723.866.723,00	78,43%

### DESPESAS POR PROGRAMA

Programa	Valor	%
<b>Total Geral:</b>	<b>2.197.868.857,00</b>	<b>100,00%</b>
Actividade Permanente	1.110.560.044,00	50,53%
Prog.De Reint.Sócio-Econ.Dos Ant.Combatentes E V.De Guerra	992.435.012,00	45,15%
Programa De Capacitação Institucional	19.156.138,00	0,87%
Programa De Investigação E Desenvolvimento Tecnológico	75.717.663,00	3,45%

### DESPESAS DE FUNCIONAMENTO E DE APOIO AO DESENVOLVIMENTO

Projecto / Actividade	Valor	%
<b>Total Geral:</b>	<b>1.773.866.723,00</b>	<b>100,00%</b>
Admin.E Gestão Dos Serv.De Assistência Social Aos Ant.Comb. E Vet.De Guerra	504.736.033,00	28,45%
Apoio Financeiro As Associações De Utilidade Pública	89.730.690,00	5,06%
Assistência Social Aos Antigos Combatentes Deficientes De Guerra	472.873.571,00	26,66%
Comunicação E Marketing Institucional	43.219.750,00	2,44%
Desenvolvimento De Infraestrutura Tecnológica Do Gepe	75.717.663,00	4,27%
Educação Patriótica E Preser. Do Legado Histórico Do Antigo Combatente	20.296.000,00	1,14%
Educação Patriótica E Preservação Do Legado Histórico Do Antigo Combatente	16.831.767,00	0,95%
Modernização Do Sistema Nac.De Recenseamento Dos Antigos Combatentes	254.670.492,00	14,36%
Reintegração Dos Antigos Combatentes Deficientes De Guerra	295.790.757,00	16,67%

### PROGRAMA DE INVESTIMENTOS PÚBLICOS

Município / Projecto / Actividade	Total
<b>Total Geral:</b>	<b>424.002.134,00</b>



## DOTAÇÃO ORÇAMENTAL POR ORGÃO

### PROGRAMA DE INVESTIMENTOS PÚBLICOS

Município / Projecto / Actividade	Total
<b>Estrutura Central</b>	<b>19.156.138,00</b>
Elaboração De Estudos, Projectos E Fiscalização/Macvp	19.156.138,00
<b>Luanda</b>	<b>36.284.875,00</b>
Estudo Projecto E Reabilitação Do Edifício Sede Do Macvp	36.284.875,00
<b>Moxico</b>	<b>235.520.888,00</b>
Const.Apet.Centro De Acolh.Orient.Mutilados De Guerra - Macvp	235.520.888,00
<b>Quibala</b>	<b>13.956.629,00</b>
Estudo Para Reabilitação Da Fazenda América Na Quibala/Macvp	13.956.629,00
<b>Varios Municipios-Nacional</b>	<b>119.083.604,00</b>
Reabilitação De Residências Dos Antigos Combatentes	119.083.604,00

### DESPESAS DE NATUREZA POR UNIDADE ORÇAMENTAL

Unidade Orçamental / Natureza	Valor	%
<b>Ministério Dos Antigos Comb.E Veteranos Da Pátria</b>	<b>2.197.868.857,00</b>	<b>100,00%</b>
<b>Despesas Correntes</b>	<b>1.440.629.766,00</b>	<b>65,55%</b>
<b>Despesas Com O Pessoal</b>	<b>207.311.476,00</b>	<b>9,43%</b>
<b>Contribuições Do Empregador</b>	<b>10.852.057,00</b>	<b>0,49%</b>
<b>Despesas Em Bens E Serviços</b>	<b>1.132.688.543,00</b>	<b>51,54%</b>
<b>Subsídios E Transferências Correntes</b>	<b>89.777.690,00</b>	<b>4,08%</b>
<b>Despesas De Capital</b>	<b>757.239.091,00</b>	<b>34,45%</b>
<b>Investimentos</b>	<b>757.239.091,00</b>	<b>34,45%</b>



## DOTAÇÃO ORÇAMENTAL POR ORGÃO

Órgão: Ministério Da Agricultura

### RECEITA POR NATUREZA ECONÓMICA

Natureza	Valor	%
<b>Total Geral:</b>	<b>500.000.000,00</b>	<b>100,00%</b>
<b>Receitas Correntes</b>	<b>500.000.000,00</b>	<b>100,00%</b>
<b>Receitas Correntes Diversas</b>	<b>500.000.000,00</b>	<b>100,00%</b>
Outras Receitas Correntes	500.000.000,00	100,00%

### DESPESAS POR NATUREZA ECONÓMICA

Natureza	Valor	%
<b>Total Geral:</b>	<b>25.115.833.269,00</b>	<b>100,00%</b>
<b>Despesas Correntes</b>	<b>20.081.452.663,00</b>	<b>79,96%</b>
<b>Despesas Com O Pessoal</b>	<b>4.142.029.336,00</b>	<b>16,49%</b>
Despesas Com O Pessoal Civil	4.142.029.336,00	16,49%
<b>Contribuições Do Empregador</b>	<b>293.653.374,00</b>	<b>1,17%</b>
Contribuições Do Empregador Para A Segurança Social	293.653.374,00	1,17%
<b>Despesas Em Bens E Serviços</b>	<b>15.354.768.404,00</b>	<b>61,14%</b>
<b>Bens</b>	<b>7.119.221.722,00</b>	<b>28,35%</b>
<b>Serviços</b>	<b>8.235.546.682,00</b>	<b>32,79%</b>
<b>Subsídios E Transferências Correntes</b>	<b>291.001.549,00</b>	<b>1,16%</b>
Transferências Correntes	291.001.549,00	1,16%
<b>Despesas De Capital</b>	<b>5.034.380.606,00</b>	<b>20,04%</b>
<b>Investimentos</b>	<b>5.034.380.606,00</b>	<b>20,04%</b>
Aquisição De Bens De Capital Fixo	5.034.380.606,00	20,04%

### DESPESAS POR FUNÇÃO

Função	Valor	%
<b>Total Geral:</b>	<b>25.115.833.269,00</b>	<b>100,00%</b>
<b>Educação</b>	<b>319.145.024,00</b>	<b>1,27%</b>
Ensino Técnico-Profissional	319.145.024,00	1,27%
<b>Assuntos Económicos</b>	<b>24.796.688.245,00</b>	<b>98,73%</b>
<b>Agricultura, Sivicultura, Pesca E Caça</b>	<b>24.237.447.029,00</b>	<b>96,50%</b>
Agricultura	23.314.696.022,00	92,83%
Pesca E Caça	922.751.007,00	3,67%
<b>Investigação E Desenvolvimento(I&amp;D)Em Assunt.Económicos</b>	<b>559.241.216,00</b>	<b>2,23%</b>
I&D:Agricultura, Sivicultura, Pesca E Caça	559.241.216,00	2,23%

### DESPESAS POR PROGRAMA

Programa	Valor	%
<b>Total Geral:</b>	<b>25.115.833.269,00</b>	<b>100,00%</b>
Actividade Permanente	6.726.277.131,00	26,78%
Prog.De Gestão Sustentável Dos Rec. Naturais	234.049.205,00	0,93%
Programa De Apoio E Fomento Da Produção Animal	1.425.290.072,00	5,67%
Programa De Construção E Reab.De Perímetros Irrigados	1.128.239.574,00	4,49%
Programa De Desenvolvimento Da Agricultura Comercial	3.650.707.071,00	14,54%
Programa De Desenvolvimento Da Agricultura Familiar	4.656.269.537,00	18,54%
Programa De Fomento Da Actividade Produtiva Agrícola	5.833.944.868,00	23,23%
Programa De Investigação E Desenvolvimento Tecnológico	1.461.055.811,00	5,82%

### DESPESAS DE FUNCIONAMENTO E DE APOIO AO DESENVOLVIMENTO

Projecto / Actividade	Valor	%
<b>Total Geral:</b>	<b>20.131.333.651,00</b>	<b>100,00%</b>



## DOTAÇÃO ORÇAMENTAL POR ORGÃO

### DESPESAS DE FUNCIONAMENTO E DE APOIO AO DESENVOLVIMENTO

Projecto / Actividade	Valor	%
Acções De Apoio Aos Programas Dirigidos De Aceleração Da Produção	3.114.929.704,00	15,47%
Admin.Geral E Gestão Dos Serviços Da Agricultura,Pecuaria E Silvicultura	5.935.844.113,00	29,49%
Apoio A Produção De Fazendas De Média E Larga Escala	627.586.531,00	3,12%
Apoio Em Situações De Calamidades Naturais	500.000.000,00	2,48%
Apoio Financeiro As Associações De Utilidade Pública	290.433.018,00	1,44%
Conservação Das Florestas	11.011.548,00	0,05%
Desenvolvimento Da Agricultura Familiar	2.242.942.355,00	11,14%
Extensão E Desenvolvimento Rural	2.413.327.182,00	11,99%
Financiamento Do Fomento Da Produção Do Café	300.000.000,00	1,49%
Fortal. Capac. Pesquisa E Inov. Da Ii <sup>a</sup> E Iv/Coop.Minagri/Fao/Embrapa	193.670.000,00	0,96%
Preparação Mecanizada De Terras	488.509.210,00	2,43%
Programa De Fomento Do Mel	5.540.022,00	0,03%
Programa De Vacinação Animal	732.763.817,00	3,64%
Promoção De Campanhas Agrícolas	2.442.546.052,00	12,13%
Reforço Da Fiscalização Florestal E Faunística	150.176.500,00	0,75%
Reforço Das Estatísticas Agrícolas	151.816.254,00	0,75%
Relançamento Da Cultura Do Algodão	530.237.345,00	2,63%

### PROGRAMA DE INVESTIMENTOS PÚBLICOS

Município / Projecto / Actividade	Total
<b>Total Geral:</b>	<b>4.984.499.618,00</b>
<b>Ambaca</b>	<b>76.545.719,00</b>
Construção De Infra-Estruturas De Assistência Veterinária-Camabatela	76.545.719,00
<b>Amboim</b>	<b>796.424.533,00</b>
Reabilitação Da Estação De Investigação Do Café Da Gabela	796.424.533,00
<b>Balombo</b>	<b>5.913.440,00</b>
Estudos Para Construção De Açudes E Pequenos Regadios (6x4) - Estiagem	5.913.440,00
<b>Belize</b>	<b>17.976.149,00</b>
Reabilitação E Ampliação Da Estação Desenvolvimento Agrário De Belize	17.976.149,00
<b>Benguela</b>	<b>90.236.491,00</b>
Estudo P/ Reabilitação Barragem E Perímetro Irrigado Cavaco - Estiagem	90.236.491,00
<b>Buco Zau</b>	<b>45.524.751,00</b>
Reabilitação De Uma Brigada Técnica Florestal Em Buco Zau	26.645.025,00
Reabilitação E Ampliação Da Estação Desenvolvimento Agrário De Bucozau	18.879.726,00
<b>Cabinda</b>	<b>42.748.016,00</b>
Reabilitação De Uma Brigada Técnica Florestal Em Belize	28.145.024,00
Reabilitação E Ampliação Da Estação Desenvolvimento Agrário De Cabinda	14.602.992,00
<b>Caconda</b>	<b>90.236.491,00</b>
Estudo P/ Reab. Barragem-Perímetro Irrigado Weba Rio Huaba - Estiagem	90.236.491,00
<b>Cacongo</b>	<b>14.602.992,00</b>
Reabilitação E Ampliação Da Estação Desenvolvimento Agrário De Cacongo	14.602.992,00
<b>Cahama</b>	<b>7.579.503,00</b>
Estudo P/ Constr. Do Perímetro Irrigado Manquete Rio Cunene-Estiagem	7.579.503,00
<b>Caluquembe</b>	<b>180.472.982,00</b>
Estudo P/ Reabilitação Barragem E Perímetro Irrigado Cuê I - Estiagem	90.236.491,00





## DOTAÇÃO ORÇAMENTAL POR ORGÃO

### PROGRAMA DE INVESTIMENTOS PÚBLICOS

Município / Projecto / Actividade	Total
Estudo P/ Reabilitação Da Barragem E Perímetro Irrigado Paeia-Estiagem	90.236.491,00
<b>Chinguar</b>	<b>63.163.237,00</b>
Construção De Infra-Estructuras De Assistência Veterinária No Chinguar	63.163.237,00
<b>Cubal</b>	<b>90.236.491,00</b>
Estudo P/ Reabilitação Da Barragem E Perímetro Irrigado Hanha-Estiagem	90.236.491,00
<b>Dande</b>	<b>63.163.237,00</b>
Construção De Infra-Estructuras De Assistência Veterinária No Dande	63.163.237,00
<b>Dirico</b>	<b>63.163.237,00</b>
Construção De Infra-Estructuras De Assistência Veterinária No Dirico	63.163.237,00
<b>Icolo E Bengo</b>	<b>378.710.751,00</b>
Construção De Infra-Estructuras De Irrigação Para Culturas Em Abrigo	59.565.727,00
Construção Do Centro Nacional De Formação Agrária Em Luanda	319.145.024,00
<b>Lobito</b>	<b>180.472.982,00</b>
Estudo P/ Reabilitação Barragem E Perímetro Irrigado Canjala-Estiagem	90.236.491,00
Estudo P/ Reabilitação Barragem-Perímetro Irrigado Catumbela-Estiagem	90.236.491,00
<b>Quilengues</b>	<b>90.236.491,00</b>
Estudo P/Reab.Barragem-Perímetro Irrigado Hanja Rio Chongoroi-Estiagem	90.236.491,00
<b>Quipungo</b>	<b>270.709.473,00</b>
Estudo P/ Reabilitação Barragem E Perímetro Irrigado Chicungo-Estiagem	90.236.491,00
Estudo P/ Reabilitação Barragem E Perímetro Irrigado Quipungo-Estiagem	90.236.491,00
Estudo P/ Reabilitação Da Barragem E Perímetro Irrigado Sendi-Estiagem	90.236.491,00
<b>Samba Cajú</b>	<b>1.150.000.000,00</b>
Desenvolvimento Agrícola Integrado De Samba Cajú	1.150.000.000,00
<b>Sumbe</b>	<b>279.620.608,00</b>
Construção De Uma Estação De Desenvolvimento Agrário No Sumbe	279.620.608,00
<b>Tomboco</b>	<b>279.620.608,00</b>
Construção De Uma Estação De Desenvolvimento Agrário No Tomboco.	279.620.608,00
<b>Varios Municipios-Nacional</b>	<b>444.561.933,00</b>
Estudos Agro-Pecuários E Florestais-Nacional	18.071.108,00
S.A.G.A - Const. E Reabilitação De Armazéns E Silos/Mina	426.490.825,00
<b>Vários Municipios-Huíla</b>	<b>62.579.503,00</b>
Reconstrução Da Barragem E Do Perímetro Irrigado Das Neves-Estiagem	62.579.503,00
<b>Vários Municipios-Malanje</b>	<b>200.000.000,00</b>
Estudos P/ Implantação Do Polo Agro-Industrial De Capanda	200.000.000,00

### DESPESAS DE NATUREZA POR UNIDADE ORÇAMENTAL

Unidade Orçamental / Natureza	Valor	%
<b>Fundo De Desenvolvimento Do Café De Angola</b>	<b>354.586.351,00</b>	<b>100,00%</b>
Despesas Correntes	255.586.351,00	72,08%
Despesas Com O Pessoal	31.665.928,00	8,93%
Contribuições Do Empregador	1.681.071,00	0,47%
Despesas Em Bens E Serviços	221.975.221,00	62,60%





## DOTAÇÃO ORÇAMENTAL POR ORGÃO

### DESPESAS DE NATUREZA POR UNIDADE ORÇAMENTAL

Unidade Orçamental / Natureza	Valor	%
Subsídios E Transferências Correntes	264.131,00	0,07%
Despesas De Capital	99.000.000,00	27,92%
Investimentos	99.000.000,00	27,92%
Unidade Orçamental / Natureza	Valor	%
Ministério Da Agricultura	24.761.246.918,00	100,00%
Despesas Correntes	19.825.866.312,00	80,07%
Despesas Com O Pessoal	4.110.363.408,00	16,60%
Contribuições Do Empregador	291.972.303,00	1,18%
Despesas Em Bens E Serviços	15.132.793.183,00	61,11%
Subsídios E Transferências Correntes	290.737.418,00	1,17%
Despesas De Capital	4.935.380.606,00	19,93%
Investimentos	4.935.380.606,00	19,93%



## DOTAÇÃO ORÇAMENTAL POR ORGÃO

Órgão: Ministério Das Pescas

### DESPESAS POR NATUREZA ECONÓMICA

Natureza	Valor	%
<b>Total Geral:</b>	<b>6.066.470.670,00</b>	<b>100,00%</b>
<b>Despesas Correntes</b>	<b>1.612.039.413,00</b>	<b>26,57%</b>
<b>Despesas Com O Pessoal</b>	<b>391.111.305,00</b>	<b>6,45%</b>
Despesas Com O Pessoal Civil	391.111.305,00	6,45%
<b>Contribuições Do Empregador</b>	<b>36.274.364,00</b>	<b>0,60%</b>
Contribuições Do Empregador Para A Segurança Social	36.274.364,00	0,60%
<b>Despesas Em Bens E Serviços</b>	<b>1.183.482.068,00</b>	<b>19,51%</b>
Bens	212.753.146,00	3,51%
Serviços	970.728.922,00	16,00%
<b>Subsídios E Transferências Correntes</b>	<b>1.171.676,00</b>	<b>0,02%</b>
Transferências Correntes	1.171.676,00	0,02%
<b>Despesas De Capital</b>	<b>4.454.431.257,00</b>	<b>73,43%</b>
Investimentos	4.454.431.257,00	73,43%
Aquisição De Bens De Capital Fixo	4.454.431.257,00	73,43%

### DESPESAS POR FUNÇÃO

Função	Valor	%
<b>Total Geral:</b>	<b>6.066.470.670,00</b>	<b>100,00%</b>
<b>Assuntos Económicos</b>	<b>6.066.470.670,00</b>	<b>100,00%</b>
<b>Agricultura, Sivicultura, Pesca E Caça</b>	<b>6.066.470.670,00</b>	<b>100,00%</b>
Pesca E Caça	6.066.470.670,00	100,00%

### DESPESAS POR PROGRAMA

Programa	Valor	%
<b>Total Geral:</b>	<b>6.066.470.670,00</b>	<b>100,00%</b>
Actividade Permanente	1.037.320.669,00	17,10%
Prog. De Melhoría Do Sistema De Form. Técnico Profissional	470.502.391,00	7,76%
Prog. De Melh. Do Proc. Dist. E Comer. Da Pesca E Do Sal Iodizado	35.000.000,00	0,58%
Prog. De Melhoría Da Oper. Da Exp. Dos Recurs. Pesqueiros	363.619.788,00	5,99%
Programa De Capacitação Institucional	80.000.000,00	1,32%
Programa. De Const. De Equipam. Sociais E Edifícios Públicos	4.080.027.822,00	67,26%

### DESPESAS DE FUNCIONAMENTO E DE APOIO AO DESENVOLVIMENTO

Projecto / Actividade	Valor	%
<b>Total Geral:</b>	<b>1.182.759.284,00</b>	<b>100,00%</b>
Administração E Gestão Da Política E Do Desenvolvimento Das Pescas	898.319.308,00	75,95%
Apetreçamento Do Edifício Do Centro De Documentação E Informação	30.438.615,00	2,57%
Assistência Técnica A Frota Institucional	80.000.000,00	6,76%
Formação E Superação Técnica Profissional	59.001.361,00	4,99%
Programa De Investigação Pesqueira	35.000.000,00	2,96%
Regulação Da Actividade Pesqueira	80.000.000,00	6,76%

### PROGRAMA DE INVESTIMENTOS PÚBLICOS

Município / Projecto / Actividade	Total
<b>Total Geral:</b>	<b>4.883.711.386,00</b>
<b>Belas</b>	<b>896.266.154,00</b>
Construção Apetreçamento Escola Básica Pescas Cefopesca-Ramiro, Belas	896.266.154,00



## DOTAÇÃO ORÇAMENTAL POR ORGÃO

### PROGRAMA DE INVESTIMENTOS PÚBLICOS

Município / Projecto / Actividade	Total
<b>Estrutura Central</b>	<b>147.700.121,00</b>
Apoio Ao Sector Das Pescas (Comunidades Piscatórias)	19.457.921,00
Implementação Do Monicap Segunda Fase/Minpes	128.242.200,00
<b>Ingombota</b>	<b>2.344.161.867,00</b>
Construção Navio Investigação Baía Farta Luanda	2.000.000.000,00
Reabilitação Do Porto Pesqueiro Da Boavista - Luanda	344.161.867,00
<b>Menongue</b>	<b>76.776.967,00</b>
Construção E Apetrechamento Do Centro De Larvicultura Em Menongue	76.776.967,00
<b>Namibe</b>	<b>944.654.334,00</b>
Reabilitação E Apetrechamento Do Instituto Médio Helder Neto Namibe	470.502.391,00
Construção E Apetrechamento Do Entreposto Frigorífico Namibe	474.151.943,00
<b>Tômbua</b>	<b>474.151.943,00</b>
Construção E Apetrechamento Do Entreposto Frigorífico Tômbua	474.151.943,00

### DESPESAS DE NATUREZA POR UNIDADE ORÇAMENTAL

Unidade Orçamental / Natureza	Valor	%
<b>Centro De Formação Profissional De Pescas</b>	<b>59.001.361,00</b>	<b>100,00%</b>
Despesas Correntes	59.001.361,00	100,00%
Despesas Com O Pessoal	42.968.641,00	72,83%
Contribuições Do Empregador	2.832.720,00	4,80%
Despesas Em Bens E Serviços	13.000.000,00	22,03%
Subsídios E Transferências Correntes	200.000,00	0,34%
<b>Unidade Orçamental / Natureza</b>	<b>Valor</b>	<b>%</b>
<b>Fundo De Apoio Ao Desenvol.Da Indústria Pesqueira</b>	<b>37.019.529,00</b>	<b>100,00%</b>
Despesas Correntes	37.019.529,00	100,00%
Despesas Com O Pessoal	32.771.529,00	88,52%
Contribuições Do Empregador	3.748.000,00	10,12%
Subsídios E Transferências Correntes	500.000,00	1,35%
<b>Unidade Orçamental / Natureza</b>	<b>Valor</b>	<b>%</b>
<b>Ministério Das Pescas</b>	<b>5.805.175.844,00</b>	<b>100,00%</b>
Despesas Correntes	1.350.744.587,00	23,27%
Despesas Com O Pessoal	242.517.117,00	4,18%
Contribuições Do Empregador	22.753.864,00	0,39%
Despesas Em Bens E Serviços	1.085.067.206,00	18,69%
Subsídios E Transferências Correntes	406.400,00	0,01%
Despesas De Capital	4.454.431.257,00	76,73%
Investimentos	4.454.431.257,00	76,73%
<b>Unidade Orçamental / Natureza</b>	<b>Valor</b>	<b>%</b>
<b>Serviço Nacional De Fiscalização Pesqueira E Da Aquicultura</b>	<b>165.273.936,00</b>	<b>100,00%</b>
Despesas Correntes	165.273.936,00	100,00%
Despesas Com O Pessoal	72.854.018,00	44,08%
Contribuições Do Empregador	6.939.780,00	4,20%
Despesas Em Bens E Serviços	85.414.862,00	51,68%
Subsídios E Transferências Correntes	65.276,00	0,04%



## DOTAÇÃO ORÇAMENTAL POR ORGÃO

Órgão: Ministério Da Indústria

### RECEITA POR NATUREZA ECONÓMICA

Natureza	Valor	%
<b>Total Geral:</b>	<b>115.000.000,00</b>	<b>100,00%</b>
<b>Receitas Correntes</b>	<b>115.000.000,00</b>	<b>100,00%</b>
<b>Receitas Correntes Diversas</b>	<b>115.000.000,00</b>	<b>100,00%</b>
Outras Receitas Correntes	115.000.000,00	100,00%

### DESPESAS POR NATUREZA ECONÓMICA

Natureza	Valor	%
<b>Total Geral:</b>	<b>17.300.602.924,00</b>	<b>100,00%</b>
<b>Despesas Correntes</b>	<b>16.070.907.096,00</b>	<b>92,89%</b>
<b>Despesas Com O Pessoal</b>	<b>604.186.202,00</b>	<b>3,49%</b>
Despesas Com O Pessoal Civil	604.186.202,00	3,49%
<b>Contribuições Do Empregador</b>	<b>42.255.686,00</b>	<b>0,24%</b>
Contribuições Do Empregador Para A Segurança Social	42.255.686,00	0,24%
<b>Despesas Em Bens E Serviços</b>	<b>15.253.713.013,00</b>	<b>88,17%</b>
<b>Bens</b>	<b>10.506.155.271,00</b>	<b>60,73%</b>
<b>Serviços</b>	<b>4.747.557.742,00</b>	<b>27,44%</b>
<b>Subsídios E Transferências Correntes</b>	<b>170.752.195,00</b>	<b>0,99%</b>
Transferências Correntes	170.752.195,00	0,99%
<b>Despesas De Capital</b>	<b>1.229.695.828,00</b>	<b>7,11%</b>
<b>Investimentos</b>	<b>1.229.695.828,00</b>	<b>7,11%</b>
Aquisição De Bens De Capital Fixo	1.229.695.828,00	7,11%

### DESPESAS POR FUNÇÃO

Função	Valor	%
<b>Total Geral:</b>	<b>17.300.602.924,00</b>	<b>100,00%</b>
<b>Educação</b>	<b>168.519.718,00</b>	<b>0,97%</b>
Ensino Técnico-Profissional	168.519.718,00	0,97%
<b>Assuntos Económicos</b>	<b>17.132.083.206,00</b>	<b>99,03%</b>
<b>Indústria Extractiva, Transformadora E Construção</b>	<b>17.029.629.183,00</b>	<b>98,43%</b>
Indústria Extractiva E Rec.Minerais, Except.Combustíveis	147.647.138,00	0,85%
Indústria Transformadora	16.881.982.045,00	97,58%
<b>Assuntos Económicos Gerais, Comerciais E Laborais</b>	<b>102.454.023,00</b>	<b>0,59%</b>
Assuntos Económicos E Comerciais Em Geral	102.454.023,00	0,59%

### DESPESAS POR PROGRAMA

Programa	Valor	%
<b>Total Geral:</b>	<b>17.300.602.924,00</b>	<b>100,00%</b>
Actividade Permanente	2.078.319.041,00	12,01%
Prog. De Melhoria Do Sistema De Form. Técnico Profissional	69.251.215,00	0,40%
Prog.De Fomento Da Activ.Produtiva Da Industr.Transformadora	394.065.285,00	2,28%
Prog.De Melhor.Do Sist.De Form.Téc.E Profis.E Do Emprego	68.062.500,00	0,39%
Prog.De Reforço E Alarg.Das Relações Bil.E Multilaterais	41.272.797,00	0,24%
Programa De Apoio Ao Desenv.Da Indústria Transformadora	3.599.660.298,00	20,81%
Programa De Desenv. Do Ensino Primário E Secundário	10.389.435.017,00	60,05%
Programa De Diversificação Da Produção Nacional	323.047.385,00	1,87%
Programa De Parcerias Publico-Privadas	337.489.386,00	1,95%

### DESPESAS DE FUNCIONAMENTO E DE APOIO AO DESENVOLVIMENTO

Projecto / Actividade	Valor	%
-----------------------	-------	---



## DOTAÇÃO ORÇAMENTAL POR ORGÃO

### DESPESAS DE FUNCIONAMENTO E DE APOIO AO DESENVOLVIMENTO

Projecto / Actividade	Valor	%
<b>Total Geral:</b>	<b>16.736.314.990,00</b>	<b>100,00%</b>
Administração E Gestão Da Política E Do Desenvolvimento Industrial	1.807.178.932,00	10,80%
Apoio Financeiro As Associações De Utilidade Pública	167.750.000,00	1,00%
Aquisição De Equipamentos Diversos	30.115.071,00	0,18%
Avaliação De Fábricas Têxteis	260.000.000,00	1,55%
Conselho Nacional De Qualidade	41.272.797,00	0,25%
Equipamento Para O Centro De Formação Técnico De Metalurgia	28.572.236,00	0,17%
Equipamentos Para O Centro De Formação Fadário Muteka	35.700.000,00	0,21%
Estratégia De Formação Recursos Humanos Para O Sector Da Industria	68.062.500,00	0,41%
Expo Industria	335.786.455,00	2,01%
Fabricação E Distribuição De Livros Escolares	10.389.435.017,00	62,08%
Financiamento De Projectos Económ. Sociais E Micro-Crédito	102.454.023,00	0,61%
Grupo Técnico Multisectorial Neg.Protoc.Comércio Da S.A.D.C	69.076.105,00	0,41%
Implementação De Estratégia De Reindustrialização De Angola	253.971.280,00	1,52%
Informat Do Mind-Acompanhamento Do Pnd Dos Projectos E Respective Contratos	1.843.965,00	0,01%
Informat Do Ministério Da Indústria Sistema De Informação Integrada Do Mind	573.097.631,00	3,42%
Interligação Da Base De Dados Do Cad Indus E Direcções Provinciais Da Indus	237.992.000,00	1,42%
Manutenção De Resid. De Memb. Do Gov. E Magistrados	936.086,00	0,01%
Profir-Programa De Fomento De Pequena Industria Rural	2.100.674.262,00	12,55%
Sistematização E Digitalização Arquivo Documental Indústria	232.396.630,00	1,39%

### PROGRAMA DE INVESTIMENTOS PÚBLICOS

Município / Projecto / Actividade	Total
<b>Total Geral:</b>	<b>564.287.934,00</b>
<b>Huambo</b>	<b>4.978.979,00</b>
Reabilitação Apetrechamento Centro Formação Fadário Muteka	4.978.979,00
<b>Luanda</b>	<b>58.278.830,00</b>
Reabilitação E Apetrechamento Do Edifício Do Ministério Da Indústria	58.278.830,00
<b>Lucala</b>	<b>81.323.009,00</b>
Construção Do Pólo De Desenvolvimento Industrial De Lucala/Mgmi	81.323.009,00
<b>Viana</b>	<b>419.707.116,00</b>
Construção Do Pólo Desenvolvimento Industrial De Viana	256.166.377,00
Construção Centro Industrial De Tecnologia Avançada Luanda - Viana	163.540.739,00

### DESPESAS DE NATUREZA POR UNIDADE ORÇAMENTAL

Unidade Orçamental / Natureza	Valor	%
<b>Fundo Do Projecto Coca-Cola</b>	<b>102.454.023,00</b>	<b>100,00%</b>
<b>Despesas Correntes</b>	<b>102.454.023,00</b>	<b>100,00%</b>
<b>Despesas Com O Pessoal</b>	<b>52.686.629,00</b>	<b>51,42%</b>
<b>Contribuições Do Empregador</b>	<b>3.288.394,00</b>	<b>3,21%</b>
<b>Despesas Em Bens E Serviços</b>	<b>45.000.000,00</b>	<b>43,92%</b>
<b>Subsídios E Transferências Correntes</b>	<b>1.479.000,00</b>	<b>1,44%</b>
Unidade Orçamental / Natureza	Valor	%
<b>Instituto Angolano De Acreditação</b>	<b>73.823.569,00</b>	<b>100,00%</b>
<b>Despesas Correntes</b>	<b>70.000.000,00</b>	<b>94,82%</b>
<b>Despesas Com O Pessoal</b>	<b>8.840.757,00</b>	<b>11,98%</b>
<b>Contribuições Do Empregador</b>	<b>573.343,00</b>	<b>0,78%</b>



## DOTAÇÃO ORÇAMENTAL POR ORGÃO

### DESPESAS DE NATUREZA POR UNIDADE ORÇAMENTAL

Unidade Orçamental / Natureza	Valor	%
Despesas Em Bens E Serviços	60.000.000,00	81,27%
Subsídios E Transferências Correntes	585.900,00	0,79%
Despesas De Capital	3.823.569,00	5,18%
Investimentos	3.823.569,00	5,18%
<b>Unidade Orçamental / Natureza</b>	<b>Valor</b>	<b>%</b>
<b>Instituto Angolano De Normatização E Qualidade</b>	<b>246.714.129,00</b>	<b>100,00%</b>
Despesas Correntes	194.526.078,00	78,85%
Despesas Com O Pessoal	59.993.756,00	24,32%
Contribuições Do Empregador	3.678.760,00	1,49%
Despesas Em Bens E Serviços	130.683.562,00	52,97%
Subsídios E Transferências Correntes	170.000,00	0,07%
Despesas De Capital	52.188.051,00	21,15%
Investimentos	52.188.051,00	21,15%
<b>Unidade Orçamental / Natureza</b>	<b>Valor</b>	<b>%</b>
<b>Instituto Angolano De Propriedade Industrial</b>	<b>219.938.949,00</b>	<b>100,00%</b>
Despesas Correntes	208.438.949,00	94,77%
Despesas Com O Pessoal	59.778.684,00	27,18%
Contribuições Do Empregador	6.141.808,00	2,79%
Despesas Em Bens E Serviços	142.478.457,00	64,78%
Subsídios E Transferências Correntes	40.000,00	0,02%
Despesas De Capital	11.500.000,00	5,23%
Investimentos	11.500.000,00	5,23%
<b>Unidade Orçamental / Natureza</b>	<b>Valor</b>	<b>%</b>
<b>Instituto De Desenvolvimento Industrial De Angola</b>	<b>178.344.778,00</b>	<b>100,00%</b>
Despesas Correntes	175.901.165,00	98,63%
Despesas Com O Pessoal	65.818.713,00	36,91%
Contribuições Do Empregador	5.129.184,00	2,88%
Despesas Em Bens E Serviços	104.845.268,00	58,79%
Subsídios E Transferências Correntes	108.000,00	0,06%
Despesas De Capital	2.443.613,00	1,37%
Investimentos	2.443.613,00	1,37%
<b>Unidade Orçamental / Natureza</b>	<b>Valor</b>	<b>%</b>
<b>Instituto Nacional De Inovação E Tecnologias Industriais</b>	<b>73.823.569,00</b>	<b>100,00%</b>
Despesas Correntes	70.000.000,00	94,82%
Despesas Com O Pessoal	8.840.756,00	11,98%
Contribuições Do Empregador	573.344,00	0,78%
Despesas Em Bens E Serviços	60.000.000,00	81,27%
Subsídios E Transferências Correntes	585.900,00	0,79%
Despesas De Capital	3.823.569,00	5,18%
Investimentos	3.823.569,00	5,18%
<b>Unidade Orçamental / Natureza</b>	<b>Valor</b>	<b>%</b>
<b>Ministério Da Indústria</b>	<b>16.405.503.907,00</b>	<b>100,00%</b>
Despesas Correntes	15.249.586.881,00	92,95%
Despesas Com O Pessoal	348.226.907,00	2,12%



## DOTAÇÃO ORÇAMENTAL POR ORGÃO

### DESPESAS DE NATUREZA POR UNIDADE ORÇAMENTAL

Unidade Orçamental / Natureza	Valor	%
Contribuições Do Empregador	22.870.853,00	0,14%
Despesas Em Bens E Serviços	14.710.705.726,00	89,67%
Subsídios E Transferências Correntes	167.783.395,00	1,02%
Despesas De Capital	1.155.917.026,00	7,05%
Investimentos	1.155.917.026,00	7,05%





## DOTAÇÃO ORÇAMENTAL POR ORGÃO

Órgão: Ministério Dos Petróleos

### DESPESAS POR NATUREZA ECONÓMICA

Natureza	Valor	%
<b>Total Geral:</b>	<b>3.689.811.138,00</b>	<b>100,00%</b>
<b>Despesas Correntes</b>	<b>2.506.843.002,00</b>	<b>67,94%</b>
<b>Despesas Com O Pessoal</b>	<b>775.352.187,00</b>	<b>21,01%</b>
<b>Despesas Com O Pessoal Civil</b>	<b>775.352.187,00</b>	<b>21,01%</b>
<b>Contribuições Do Empregador</b>	<b>47.542.885,00</b>	<b>1,29%</b>
Contribuições Do Empregador Para A Segurança Social	47.542.885,00	1,29%
<b>Despesas Em Bens E Serviços</b>	<b>1.683.589.682,00</b>	<b>45,63%</b>
<b>Bens</b>	<b>230.741.101,00</b>	<b>6,25%</b>
<b>Serviços</b>	<b>1.452.848.581,00</b>	<b>39,37%</b>
<b>Subsídios E Transferências Correntes</b>	<b>358.248,00</b>	<b>0,01%</b>
<b>Transferências Correntes</b>	<b>358.248,00</b>	<b>0,01%</b>
<b>Despesas De Capital</b>	<b>1.182.968.136,00</b>	<b>32,06%</b>
<b>Investimentos</b>	<b>1.182.968.136,00</b>	<b>32,06%</b>
<b>Aquisição De Bens De Capital Fixo</b>	<b>1.182.968.136,00</b>	<b>32,06%</b>

### DESPESAS POR FUNÇÃO

Função	Valor	%
<b>Total Geral:</b>	<b>3.689.811.138,00</b>	<b>100,00%</b>
<b>Educação</b>	<b>621.634.868,00</b>	<b>16,85%</b>
Ensino Secundário	621.634.868,00	16,85%
<b>Habitação E Serviços Comunitários</b>	<b>818.320.500,00</b>	<b>22,18%</b>
Infra-Estrutura Urbana	818.320.500,00	22,18%
<b>Recreação, Cultura E Religião</b>	<b>104.131.204,00</b>	<b>2,82%</b>
Serviços Culturais	104.131.204,00	2,82%
<b>Assuntos Económicos</b>	<b>2.145.724.566,00</b>	<b>58,15%</b>
<b>Combustíveis E Energia</b>	<b>2.145.724.566,00</b>	<b>58,15%</b>
Petróleo E Gás Natural	2.145.724.566,00	58,15%

### DESPESAS POR PROGRAMA

Programa	Valor	%
<b>Total Geral:</b>	<b>3.689.811.138,00</b>	<b>100,00%</b>
Actividade Permanente	1.923.867.678,00	52,14%
Prog.De Fomento Da Activ.Produtiva Da Industr.Transformadora	5.373.163,00	0,15%
Prog.De Reab.E Const..De Infraest.Marítimo-Portuárias	532.714.336,00	14,44%
Programa De Sustentabilidade Da Produção Petrolífera	843.491.756,00	22,86%
Programa.De Const.De Equipam.Sociais E Edifícios Públicos	384.364.205,00	10,42%

### DESPESAS DE FUNCIONAMENTO E DE APOIO AO DESENVOLVIMENTO

Projecto / Actividade	Valor	%
<b>Total Geral:</b>	<b>2.767.359.434,00</b>	<b>100,00%</b>
Administração E Gestão Da Política De Hidrocarbonetos	1.302.232.810,00	47,06%
Conselho Consultivo Do Ministério Dos Petróleos	45.356.449,00	1,64%
Estratégia De Desenvolvimento Dos Biocombustíveis	112.096.049,00	4,05%
Informatização Dos Serviços 2	333.668.242,00	12,06%
Legislação De Indústria Petrolífera	101.025.972,00	3,65%
Plano Nacional De Contingência Contra Derrames De Petróleo	251.345.044,00	9,08%
Prestação De Serviços De Educação 2	621.634.868,00	22,46%

### PROGRAMA DE INVESTIMENTOS PÚBLICOS





## DOTAÇÃO ORÇAMENTAL POR ORGÃO

### PROGRAMA DE INVESTIMENTOS PÚBLICOS

Município / Projecto / Actividade	Total
<b>Total Geral:</b>	<b>922.451.704,00</b>
<b>Kilamba Kiaxi</b>	<b>109.504.367,00</b>
Construção E Apetrechamento Do Museu Do Petróleo Luanda	104.131.204,00
Estudo P/ Solução Construção Laboratório Análise Derivados Petróleo	5.373.163,00
<b>Lobito</b>	<b>812.947.337,00</b>
Construção Da E. T. A. Refinaria Do Lobito/Snl-Ref	280.233.001,00
Const. Estrada Carga Terminal Marítimo Refinaria Lobito/Snl	112.747.321,00
Construção Do Terminal Marit. Da Refinaria Do Lobito/Snl-Ref	419.967.015,00

### DESPESAS DE NATUREZA POR UNIDADE ORÇAMENTAL

Unidade Orçamental / Natureza	Valor	%
<b>Instituto Nacional De Petróleos</b>	<b>621.634.868,00</b>	<b>100,00%</b>
Despesas Correntes	618.117.589,00	99,43%
Despesas Com O Pessoal	255.389.508,00	41,08%
Contribuições Do Empregador	15.919.376,00	2,56%
Despesas Em Bens E Serviços	346.808.705,00	55,79%
Despesas De Capital	3.517.279,00	0,57%
Investimentos	3.517.279,00	0,57%
<b>Unidade Orçamental / Natureza</b>	<b>Valor</b>	<b>%</b>
<b>Instituto Regulador Dos Derivados Do Petróleo</b>	<b>12.960.238,00</b>	<b>100,00%</b>
Despesas Correntes	10.363.662,00	79,97%
Despesas Em Bens E Serviços	10.363.662,00	79,97%
Despesas De Capital	2.596.576,00	20,03%
Investimentos	2.596.576,00	20,03%
<b>Unidade Orçamental / Natureza</b>	<b>Valor</b>	<b>%</b>
<b>Ministério Dos Petróleos</b>	<b>3.055.216.032,00</b>	<b>100,00%</b>
Despesas Correntes	1.878.361.751,00	61,48%
Despesas Com O Pessoal	519.962.679,00	17,02%
Contribuições Do Empregador	31.623.509,00	1,04%
Despesas Em Bens E Serviços	1.326.417.315,00	43,41%
Subsídios E Transferências Correntes	358.248,00	0,01%
Despesas De Capital	1.176.854.281,00	38,52%
Investimentos	1.176.854.281,00	38,52%



## DOTAÇÃO ORÇAMENTAL POR ORGÃO

Órgão: Ministério Da Geologia E Minas

### DESPESAS POR NATUREZA ECONÓMICA

Natureza	Valor	%
<b>Total Geral:</b>	<b>2.698.126.621,00</b>	<b>100,00%</b>
<b>Despesas Correntes</b>	<b>2.043.981.460,00</b>	<b>75,76%</b>
<b>Despesas Com O Pessoal</b>	<b>474.404.005,00</b>	<b>17,58%</b>
<b>Despesas Com O Pessoal Civil</b>	<b>474.404.005,00</b>	<b>17,58%</b>
<b>Contribuições Do Empregador</b>	<b>35.124.970,00</b>	<b>1,30%</b>
Contribuições Do Empregador Para A Segurança Social	35.124.970,00	1,30%
<b>Despesas Em Bens E Serviços</b>	<b>1.533.654.921,00</b>	<b>56,84%</b>
<b>Bens</b>	<b>86.072.623,00</b>	<b>3,19%</b>
<b>Serviços</b>	<b>1.447.582.298,00</b>	<b>53,65%</b>
<b>Subsídios E Transferências Correntes</b>	<b>797.564,00</b>	<b>0,03%</b>
<b>Transferências Correntes</b>	<b>797.564,00</b>	<b>0,03%</b>
<b>Despesas De Capital</b>	<b>654.145.161,00</b>	<b>24,24%</b>
<b>Investimentos</b>	<b>654.145.161,00</b>	<b>24,24%</b>
<b>Aquisição De Bens De Capital Fixo</b>	<b>654.145.161,00</b>	<b>24,24%</b>

### DESPESAS POR FUNÇÃO

Função	Valor	%
<b>Total Geral:</b>	<b>2.698.126.621,00</b>	<b>100,00%</b>
<b>Assuntos Económicos</b>	<b>2.698.126.621,00</b>	<b>100,00%</b>
<b>Indústria Extractiva, Transformadora E Construção</b>	<b>2.698.126.621,00</b>	<b>100,00%</b>
Indústria Extractiva E Rec.Minerais, Except.Combustíveis	2.698.126.621,00	100,00%

### DESPESAS POR PROGRAMA

Programa	Valor	%
<b>Total Geral:</b>	<b>2.698.126.621,00</b>	<b>100,00%</b>
Actividade Permanente	919.168.943,00	34,07%
Programa De Elaboração Do Plano Nacional De Geologia	1.622.048.352,00	60,12%
Programa De Recuperação Das Infraestruturas Geológicas	91.272.760,00	3,38%
Programa.De Const.De Equipam.Sociais E Edifícios Públicos	65.636.566,00	2,43%

### DESPESAS DE FUNCIONAMENTO E DE APOIO AO DESENVOLVIMENTO

Projecto / Actividade	Valor	%
<b>Total Geral:</b>	<b>1.010.441.703,00</b>	<b>100,00%</b>
Acompanhamento Da Implementação Do Projecto Do M'Popo	1.000.000,00	0,10%
Administração E Gestão Da Política E Dos Recursos Minerais	917.893.943,00	90,84%
Brigadas Multisec.P/ Inspeção E Fiscalização De Inertes	1.080.000,00	0,11%
Comissão De Acomp. Da Implementação Do Plano Nacional De Geologia	7.200.000,00	0,71%
Comissão De Acompan.Projecto De Ferro De Kassinga	8.100.000,00	0,80%
Comissão De Acompan.Projecto De Fosfato Zaire E Cabinda	720.000,00	0,07%
Elab. Normativa Procedimentos Exportação Temp. Amostras Geológicas	5.500.000,00	0,54%
Elaboração Da Estratégia Mgm 2050	10.199.390,00	1,01%
Estudo Geológicos E Mineralógicos Da Orla Marítima	3.600.000,00	0,36%
Informatização Do Museu Geomineiro	1.617.715,00	0,16%
Manutenção De Resid. De Memb. Do Gov. E Magistrados	1.275.000,00	0,13%
Organização Activ. Exploração Artesanal E Com. Ouro De Cabinda	700.000,00	0,07%
Participação Na Feira Internacional De Minas Fima	10.155.655,00	1,01%
Progr. Candid.Angola A Vice Presid. Processo Kimberly	8.100.000,00	0,80%
Proj.Recup.Áreas De Minas Inactivas Valo. Roc. Ornamen.Laborató.	9.800.000,00	0,97%



## DOTAÇÃO ORÇAMENTAL POR ORGÃO

### DESPESAS DE FUNCIONAMENTO E DE APOIO AO DESENVOLVIMENTO

Projecto / Actividade	Valor	%
Projecto De Aquisição Do Acervo Bibliográfico	3.000.000,00	0,30%
Projecto De Investigação Geológica	6.000.000,00	0,59%
Sistema Integrado De Gestão Do Cadastro Mineiro	14.500.000,00	1,44%

### PROGRAMA DE INVESTIMENTOS PÚBLICOS

Município / Projecto / Actividade	Total
<b>Total Geral:</b>	<b>1.687.684.918,00</b>
<b>Cuvelai</b>	<b>100.000.000,00</b>
Projecto Estudo P O Levantamento Aerogeofísico Para Map De Recursos Hidrogeológicos Cunene	100.000.000,00
<b>Estrutura Central</b>	<b>1.522.048.352,00</b>
Estudos De Levantamento Geológico Zona Norte	294.749.555,00
Estudos De Levantamento Geológico Zona Sul	47.524.912,00
Projecto De Desenvolvimento Da Plataforma Informática Geológica (Gis)	419.945.084,00
Construção E Apetrechamento De Infraestruturas Geológicas	588.223.350,00
Estudos De Levantamento Geológico Zona Leste	171.605.451,00
<b>Luanda</b>	<b>65.636.566,00</b>
Reabilitação Apetrechamento Edifício Ministério Geologia Minas Luanda	65.636.566,00

### DESPESAS DE NATUREZA POR UNIDADE ORÇAMENTAL

Unidade Orçamental / Natureza	Valor	%
<b>Agência Reguladora Do Mercado Do Ouro</b>	<b>70.884.241,00</b>	<b>100,00%</b>
Despesas Correntes	70.884.241,00	100,00%
Despesas Com O Pessoal	26.806.266,00	37,82%
Contribuições Do Empregador	2.585.170,00	3,65%
Despesas Em Bens E Serviços	40.884.241,00	57,68%
Subsídios E Transferências Correntes	608.564,00	0,86%
<b>Unidade Orçamental / Natureza</b>	<b>Valor</b>	<b>%</b>
<b>Instituto Geológico De Angola</b>	<b>185.986.195,00</b>	<b>100,00%</b>
Despesas Correntes	185.986.195,00	100,00%
Despesas Com O Pessoal	81.316.200,00	43,72%
Contribuições Do Empregador	8.539.800,00	4,59%
Despesas Em Bens E Serviços	95.986.195,00	51,61%
Subsídios E Transferências Correntes	144.000,00	0,08%
<b>Unidade Orçamental / Natureza</b>	<b>Valor</b>	<b>%</b>
<b>Ministério Da Geologia E Minas</b>	<b>2.441.256.185,00</b>	<b>100,00%</b>
Despesas Correntes	1.787.111.024,00	73,20%
Despesas Com O Pessoal	366.281.539,00	15,00%
Contribuições Do Empregador	24.000.000,00	0,98%
Despesas Em Bens E Serviços	1.396.784.485,00	57,22%
Subsídios E Transferências Correntes	45.000,00	0,00%
Despesas De Capital	654.145.161,00	26,80%
Investimentos	654.145.161,00	26,80%



## DOTAÇÃO ORÇAMENTAL POR ORGÃO

Órgão: Ministério Do Comércio

### DESPESAS POR NATUREZA ECONÓMICA

Natureza	Valor	%
<b>Total Geral:</b>	<b>7.790.689.516,00</b>	<b>100,00%</b>
<b>Despesas Correntes</b>	<b>4.578.448.434,00</b>	<b>58,77%</b>
<b>Despesas Com O Pessoal</b>	<b>1.122.055.232,00</b>	<b>14,40%</b>
<b>Despesas Com O Pessoal Civil</b>	<b>1.122.055.232,00</b>	<b>14,40%</b>
<b>Contribuições Do Empregador</b>	<b>120.564.713,00</b>	<b>1,55%</b>
Contribuições Do Empregador Para A Segurança Social	119.429.033,00	1,53%
Outras Contribuições Do Empregador	1.135.680,00	0,01%
<b>Despesas Em Bens E Serviços</b>	<b>3.254.731.387,00</b>	<b>41,78%</b>
<b>Bens</b>	<b>218.846.831,00</b>	<b>2,81%</b>
<b>Serviços</b>	<b>3.035.884.556,00</b>	<b>38,97%</b>
<b>Subsídios E Transferências Correntes</b>	<b>81.097.102,00</b>	<b>1,04%</b>
Transferências Correntes	81.097.102,00	1,04%
<b>Despesas De Capital</b>	<b>3.212.241.082,00</b>	<b>41,23%</b>
<b>Investimentos</b>	<b>2.162.241.082,00</b>	<b>27,75%</b>
<b>Aquisição De Bens De Capital Fixo</b>	<b>2.162.241.082,00</b>	<b>27,75%</b>
Outras Despesas De Capital	1.050.000.000,00	13,48%

### DESPESAS POR FUNÇÃO

Função	Valor	%
<b>Total Geral:</b>	<b>7.790.689.516,00</b>	<b>100,00%</b>
<b>Serviços Públicos Gerais</b>	<b>578.424.961,00</b>	<b>7,42%</b>
Órgãos Executivos	378.424.961,00	4,86%
Outros Serviços Gerais Da Administ.Pública	200.000.000,00	2,57%
<b>Assuntos Económicos</b>	<b>7.212.264.555,00</b>	<b>92,58%</b>
<b>Agricultura, Sivicultura, Pesca E Caça</b>	<b>1.050.000.000,00</b>	<b>13,48%</b>
Agricultura	1.050.000.000,00	13,48%
<b>Assuntos Económicos Gerais, Comerciais E Laborais</b>	<b>4.961.147.032,00</b>	<b>63,68%</b>
Assuntos Económicos E Comerciais Em Geral	4.961.147.032,00	63,68%
Outras Actividades Económicas	1.201.117.523,00	15,42%

### DESPESAS POR PROGRAMA

Programa	Valor	%
<b>Total Geral:</b>	<b>7.790.689.516,00</b>	<b>100,00%</b>
Actividade Permanente	3.085.464.631,00	39,60%
Prog.De Desen.Da Act.Com.E Das Infraest.Comerciais Básicas	251.600.762,00	3,23%
Programa De Apoio As Exportações	30.000.000,00	0,39%
Programa De Capacitação Institucional	1.076.767.564,00	13,82%
Programa De Reforma Administrativa	100.000.000,00	1,28%
Programa Integrado De Desen.Rural E Combate A Pobreza	1.050.000.000,00	13,48%
Programa.De Const.De Equipam.Sociais E Edifícios Públicos	2.196.856.559,00	28,20%

### DESPESAS DE FUNCIONAMENTO E DE APOIO AO DESENVOLVIMENTO

Projecto / Actividade	Valor	%
<b>Total Geral:</b>	<b>5.593.832.957,00</b>	<b>100,00%</b>
Admin. E Gestão Da Política Comercial E Desenvolvimento Do Comércio	2.199.291.235,00	39,32%
Administração E Gestão Da Política E Do Desenvolvimento Industrial	378.424.961,00	6,77%
Ampliação Da Rede Informatica Do Minco	520.167.564,00	9,30%
Apoio Financeiro As Associações De Utilidade Pública	80.000.000,00	1,43%



## DOTAÇÃO ORÇAMENTAL POR ORGÃO

### DESPESAS DE FUNCIONAMENTO E DE APOIO AO DESENVOLVIMENTO

Projecto / Actividade	Valor	%
Formação E Superação Técnica Profissional	73.619.694,00	1,32%
Gestão E Optimização Infraestr. Logistica Recolha, Transf. Distrib De Produtos	100.000.000,00	1,79%
Implementação E Consolidação Sistemas De Inform. No Âmbito Do Siminco	556.600.000,00	9,95%
Melhoria Da Gestão Do Comércio Rural E Empreendedores	50.000.000,00	0,89%
Operacionalização Do Escoamento Da Produção ; Papagro	1.050.000.000,00	18,77%
Programa De Apoio A Redução Das Importações	30.000.000,00	0,54%
Programa De Dinamização Das Exportações	30.000.000,00	0,54%
Programa De Organização E Modernização Administrativa Do Minco	100.000.000,00	1,79%
Programa De Promoção Do Comércio Rural	50.000.000,00	0,89%
Regulação Da Actividade Comercial	375.729.503,00	6,72%

### PROGRAMA DE INVESTIMENTOS PÚBLICOS

Município / Projecto / Actividade	Total
<b>Total Geral:</b>	<b>2.196.856.559,00</b>
<b>Belas</b>	<b>26.333.962,00</b>
Construção Apetrechamento Laboratório Controlo Qualidade No Belas	26.333.962,00
<b>Caála</b>	<b>349.945.024,00</b>
Construção Centro Logístico Caála	349.945.024,00
<b>Luanda</b>	<b>115.000.000,00</b>
Centro Logístico E De Distribuição (Clod) Luanda	115.000.000,00
<b>Lubango</b>	<b>609.375.077,00</b>
Construção Centro Logístico Distribuição Clod Huila Percom	609.375.077,00
<b>Malange</b>	<b>478.102.774,00</b>
Construção Centro Logístico Distribuição Clod Malanje Percom	478.102.774,00
<b>Menongue</b>	<b>418.099.722,00</b>
Construção Centro Logístico Distribuição Clod Menongue Percom	418.099.722,00
<b>Viana</b>	<b>200.000.000,00</b>
Infraestruturas Integradas Do Centro Logístico De Distribuição Percom	200.000.000,00

### DESPESAS DE NATUREZA POR UNIDADE ORÇAMENTAL

Unidade Orçamental / Natureza	Valor	%
<b>Agência Promoção Do Investimento E Exportações De Angola</b>	<b>378.424.961,00</b>	<b>100,00%</b>
<b>Despesas Correntes</b>	<b>378.424.961,00</b>	<b>100,00%</b>
Despesas Com O Pessoal	121.079.432,00	32,00%
Contribuições Do Empregador	13.856.605,00	3,66%
Despesas Em Bens E Serviços	243.424.960,00	64,33%
Subsídios E Transferências Correntes	63.964,00	0,02%
<b>Unidade Orçamental / Natureza</b>	<b>Valor</b>	<b>%</b>
<b>Ministério Do Comércio</b>	<b>6.380.070.668,00</b>	<b>100,00%</b>
<b>Despesas Correntes</b>	<b>3.172.829.586,00</b>	<b>49,73%</b>
Despesas Com O Pessoal	779.783.490,00	12,22%
Contribuições Do Empregador	95.317.871,00	1,49%
Despesas Em Bens E Serviços	2.217.356.056,00	34,75%
Subsídios E Transferências Correntes	80.372.169,00	1,26%
<b>Despesas De Capital</b>	<b>3.207.241.082,00</b>	<b>50,27%</b>



## DOTAÇÃO ORÇAMENTAL POR ORGÃO

### DESPESAS DE NATUREZA POR UNIDADE ORÇAMENTAL

Unidade Orçamental / Natureza	Valor	%
<b>Investimentos</b>	<b>2.157.241.082,00</b>	<b>33,81%</b>
Outras Despesas De Capital	1.050.000.000,00	16,46%
<b>Unidade Orçamental / Natureza</b>	<b>Valor</b>	<b>%</b>
<b>Representações Comerciais</b>	<b>1.032.193.887,00</b>	<b>100,00%</b>
<b>Despesas Correntes</b>	<b>1.027.193.887,00</b>	<b>99,52%</b>
<b>Despesas Com O Pessoal</b>	<b>221.192.310,00</b>	<b>21,43%</b>
<b>Contribuições Do Empregador</b>	<b>11.390.237,00</b>	<b>1,10%</b>
<b>Despesas Em Bens E Serviços</b>	<b>793.950.371,00</b>	<b>76,92%</b>
<b>Subsídios E Transferências Correntes</b>	<b>660.969,00</b>	<b>0,06%</b>
<b>Despesas De Capital</b>	<b>5.000.000,00</b>	<b>0,48%</b>
<b>Investimentos</b>	<b>5.000.000,00</b>	<b>0,48%</b>



## DOTAÇÃO ORÇAMENTAL POR ORGÃO

Órgão: Ministério Da Hotelaria E Turismo

### DESPESAS POR NATUREZA ECONÓMICA

Natureza	Valor	%
<b>Total Geral:</b>	<b>2.934.095.762,00</b>	<b>100,00%</b>
<b>Despesas Correntes</b>	<b>1.448.348.041,00</b>	<b>49,36%</b>
<b>Despesas Com O Pessoal</b>	<b>501.103.844,00</b>	<b>17,08%</b>
Despesas Com O Pessoal Civil	501.103.844,00	17,08%
<b>Contribuições Do Empregador</b>	<b>34.150.885,00</b>	<b>1,16%</b>
Contribuições Do Empregador Para A Segurança Social	34.150.885,00	1,16%
<b>Despesas Em Bens E Serviços</b>	<b>912.256.553,00</b>	<b>31,09%</b>
<b>Bens</b>	<b>71.502.778,00</b>	<b>2,44%</b>
<b>Serviços</b>	<b>840.753.775,00</b>	<b>28,65%</b>
<b>Subsídios E Transferências Correntes</b>	<b>836.759,00</b>	<b>0,03%</b>
Transferências Correntes	836.759,00	0,03%
<b>Despesas De Capital</b>	<b>1.485.747.721,00</b>	<b>50,64%</b>
<b>Investimentos</b>	<b>1.485.747.721,00</b>	<b>50,64%</b>
Aquisição De Bens De Capital Fixo	1.485.747.721,00	50,64%

### DESPESAS POR FUNÇÃO

Função	Valor	%
<b>Total Geral:</b>	<b>2.934.095.762,00</b>	<b>100,00%</b>
<b>Educação</b>	<b>1.073.197.161,00</b>	<b>36,58%</b>
Ensino Técnico-Profissional	1.073.197.161,00	36,58%
<b>Habitação E Serviços Comunitários</b>	<b>13.121.134,00</b>	<b>0,45%</b>
Abastecimento De Água	1.001,00	0,00%
Desenvolvimento Comunitário	6.560.133,00	0,22%
Outros Serviços Comunitários	6.560.000,00	0,22%
<b>Assuntos Económicos</b>	<b>1.847.777.467,00</b>	<b>62,98%</b>
<b>Transportes</b>	<b>11.000.000,00</b>	<b>0,37%</b>
Transporte Rodoviário	11.000.000,00	0,37%
<b>Combustíveis E Energia</b>	<b>51.623.271,00</b>	<b>1,76%</b>
Electricidade	34.123.271,00	1,16%
Energia Não Eléctrica	17.500.000,00	0,60%
<b>Assuntos Económicos Gerais, Comerciais E Laborais</b>	<b>1.785.154.196,00</b>	<b>60,84%</b>
Turismo	1.785.154.196,00	60,84%

### DESPESAS POR PROGRAMA

Programa	Valor	%
<b>Total Geral:</b>	<b>2.934.095.762,00</b>	<b>100,00%</b>
Actividade Permanente	810.262.638,00	27,62%
Prog.De Formação De Profissionais P/O Sector Turístico	42.583.614,00	1,45%
Programa De Apoio Ao Desen.Da Actividade Turística	61.327.634,00	2,09%
Programa De Capacitação Institucional	162.696.156,00	5,55%
Programa De Divulg.E Promoção Do Potencial Turístico	1.825.019.474,00	62,20%
Programa De Ordenamento Do Território E Urbanismo	6.000.648,00	0,20%
Programa De Qualidade Ambiental	22.500.000,00	0,77%
Programa Água Para Todos	3.705.598,00	0,13%

### DESPESAS DE FUNCIONAMENTO E DE APOIO AO DESENVOLVIMENTO

Projecto / Actividade	Valor	%
<b>Total Geral:</b>	<b>925.242.697,00</b>	<b>100,00%</b>





## DOTAÇÃO ORÇAMENTAL POR ORGÃO

### DESPESAS DE FUNCIONAMENTO E DE APOIO AO DESENVOLVIMENTO

Projecto / Actividade	Valor	%
Administração E Gestão Da Política E Do Desenvolvimento Turístico	705.082.347,00	76,21%
Aquisição De Equipamentos Diversos	1.000.000,00	0,11%
Campanha De Educação Pública "Educar Para O Turismo"	30.489.930,00	3,30%
Estudos Projectos Const. Estruturas Apoio Pólo Okavongo Dirico	3.280.000,00	0,35%
Estudos Projectos Construção Edifício Sede Do P.D.Okavango	3.280.000,00	0,35%
Formação Turística E Hoteleira Para População Local	14.717.684,00	1,59%
Formação Ambiental Para População Local Do Cabo Ledo	4.223.721,00	0,46%
Organ.E Participação Em Feiras E Fóruns Nacionais Internacionais	7.420.509,00	0,80%
Plano De Implementação Orgãos Da Administração Do Turismo Nacional	25.471.073,00	2,75%
Programa De Divulgação Do Potencial Turístico	3.936.133,00	0,43%
Programa Estrat. Form. De Hot E Tur.Para Melhoría Da Qual. De Oferta	21.161.009,00	2,29%
Regulação Da Actividade De Hotelaria E Turismo	105.180.291,00	11,37%

### PROGRAMA DE INVESTIMENTOS PÚBLICOS

Município / Projecto / Actividade	Total
<b>Total Geral:</b>	<b>2.008.853.065,00</b>
<b>Belas</b>	<b>30.721.631,00</b>
Conclusão Da Construção E Apetrechamento Do Hotel-Escola De Luanda 2	30.721.631,00
<b>Bembe</b>	<b>212.567.255,00</b>
Construção E Apetrechamento De 1 Hotel-Escola No Bembe	212.567.255,00
<b>Benguela</b>	<b>134.238.478,00</b>
Conclusão Da Construção E Apetrechamento Do Hotel-Escola De Benguela	134.238.478,00
<b>Calandula</b>	<b>104.082.582,00</b>
Abertura Furos De Água Pólo Turístico De Calandula	1.001,00
Estudos Aproveitamento Hidroelétrico Pólo Turístico De Calandula	18.000.000,00
Plano De Infra-Estrutura No Pólo Turístico De Calandula	6.831.581,00
Estudo Para A Construção Da Colónia De Férias Do Pólo De Calandula	12.500.000,00
Estudo Para A Construção Da Escola Técnico Profissional Em Calandula	10.000.000,00
Estudo Para A Construção Do Miradouro Do Pólo De Calandula	15.000.000,00
Estudo Para A Construção Do Parque De Campismo Do Pólo De Calandula	12.500.000,00
Estudo Para A Construção Do Parque De Estacionamento Do Pólo	14.500.000,00
Estudo Para A Reabilitação Das Vias Terciárias Do Pólo E De Acesso	14.750.000,00
<b>Dirico</b>	<b>116.677.846,00</b>
Elaboração Dos Estudos De Impacto Ambiental P/ Sede E Estruturas Apoio	22.500.000,00
Estudo Para O Projecto Da Rede De Iluminação Pública No Dirico	17.500.000,00
Estudo Para O Projecto Da Zona De Repovoamento Da Fauna No Dirico	8.000.000,00
Estudo Projecto Rede De Drenagem E Saneamento Básico No Dirico	21.560.000,00
Estudo Para Construção De Infraestrutura Portuária No Dirico	11.000.000,00
Estudo Para Construção De Infraestruturas Rodoviárias No Dirico	1.994.575,00
Construção De Infra-Estruturas Da Rede Electrica Na Área Pólo Dirico	34.123.271,00
<b>Huambo</b>	<b>313.334.404,00</b>
Construção, Apetrechamento E Fiscalização Do Hotel-Escola Do Huambo	313.334.404,00
<b>Lubango</b>	<b>236.895.718,00</b>
Conclusão Da Construção E Apetrechamento Do Hotel-Escola Do Lubango	236.895.718,00





## DOTAÇÃO ORÇAMENTAL POR ORGÃO

### PROGRAMA DE INVESTIMENTOS PÚBLICOS

Município / Projecto / Actividade	Total
<b>Moxico</b>	<b>850.629.906,00</b>
Construção E Apetrechamento De 1 Hotel-Escola No Luena	850.629.906,00
<b>Quiçama</b>	<b>9.705.245,00</b>
Estudo De Furos Artesianos De Cabo Ledo	3.704.597,00
Estudos Para Elab.Do Plano De Infraestruturas No Pólo Cabo Ledo	6.000.648,00

### DESPESAS DE NATUREZA POR UNIDADE ORÇAMENTAL

Unidade Orçamental / Natureza	Valor	%
<b>Gabinete De Gestão Do Polo Desenv.Tur/Cabo Ledo</b>	<b>112.394.645,00</b>	<b>100,00%</b>
Despesas Correntes	112.394.645,00	100,00%
Despesas Com O Pessoal	51.477.465,00	45,80%
Contribuições Do Empregador	4.200.000,00	3,74%
Despesas Em Bens E Serviços	56.717.180,00	50,46%
<b>Gabinete De Gestão Do Polo Desenv.Tur/Kalandula</b>	<b>204.696.308,00</b>	<b>100,00%</b>
Despesas Correntes	202.465.307,00	98,91%
Despesas Com O Pessoal	35.698.661,00	17,44%
Contribuições Do Empregador	2.780.220,00	1,36%
Despesas Em Bens E Serviços	163.736.426,00	79,99%
Subsídios E Transferências Correntes	250.000,00	0,12%
Despesas De Capital	2.231.001,00	1,09%
Investimentos	2.231.001,00	1,09%
<b>Gabinete De Gestão Do Polo Desenv.Tur/Okavango</b>	<b>216.639.893,00</b>	<b>100,00%</b>
Despesas Correntes	175.905.251,00	81,20%
Despesas Com O Pessoal	52.336.813,00	24,16%
Contribuições Do Empregador	3.340.650,00	1,54%
Despesas Em Bens E Serviços	120.227.788,00	55,50%
Despesas De Capital	40.734.642,00	18,80%
Investimentos	40.734.642,00	18,80%
<b>Instituto De Fomento Turístico</b>	<b>112.600.800,00</b>	<b>100,00%</b>
Despesas Correntes	112.600.800,00	100,00%
Despesas Com O Pessoal	64.829.927,00	57,58%
Contribuições Do Empregador	3.600.311,00	3,20%
Despesas Em Bens E Serviços	43.881.893,00	38,97%
Subsídios E Transferências Correntes	288.669,00	0,26%
<b>Ministério Da Hotelaria E Turismo</b>	<b>2.287.764.116,00</b>	<b>100,00%</b>
Despesas Correntes	844.982.038,00	36,93%
Despesas Com O Pessoal	296.760.978,00	12,97%
Contribuições Do Empregador	20.229.704,00	0,88%
Despesas Em Bens E Serviços	527.693.266,00	23,07%
Subsídios E Transferências Correntes	298.090,00	0,01%



---

**DOTAÇÃO ORÇAMENTAL POR ORGÃO**

---

**DESPESAS DE NATUREZA POR UNIDADE ORÇAMENTAL**

---

<b>Unidade Orçamental / Natureza</b>	<b>Valor</b>	<b>%</b>
<b>Despesas De Capital</b>	<b>1.442.782.078,00</b>	<b>63,07%</b>
<b>Investimentos</b>	<b>1.442.782.078,00</b>	<b>63,07%</b>



## DOTAÇÃO ORÇAMENTAL POR ORGÃO

Órgão: Ministério Da Construção

### RECEITA POR NATUREZA ECONÓMICA

Natureza	Valor	%
<b>Total Geral:</b>	<b>10.000.000,00</b>	<b>100,00%</b>
<b>Receitas Correntes</b>	<b>10.000.000,00</b>	<b>100,00%</b>
<b>Receitas Correntes Diversas</b>	<b>10.000.000,00</b>	<b>100,00%</b>
Outras Receitas Correntes	10.000.000,00	100,00%

### DESPESAS POR NATUREZA ECONÓMICA

Natureza	Valor	%
<b>Total Geral:</b>	<b>309.825.563.660,00</b>	<b>100,00%</b>
<b>Despesas Correntes</b>	<b>15.297.663.986,00</b>	<b>4,94%</b>
<b>Despesas Com O Pessoal</b>	<b>1.264.495.278,00</b>	<b>0,41%</b>
Despesas Com O Pessoal Civil	1.264.495.278,00	0,41%
<b>Contribuições Do Empregador</b>	<b>80.599.438,00</b>	<b>0,03%</b>
Contribuições Do Empregador Para A Segurança Social	80.599.438,00	0,03%
<b>Despesas Em Bens E Serviços</b>	<b>13.880.089.869,00</b>	<b>4,48%</b>
<b>Bens</b>	<b>433.466.256,00</b>	<b>0,14%</b>
<b>Serviços</b>	<b>13.446.623.613,00</b>	<b>4,34%</b>
<b>Subsídios E Transferências Correntes</b>	<b>72.479.401,00</b>	<b>0,02%</b>
Transferências Correntes	72.479.401,00	0,02%
<b>Despesas De Capital</b>	<b>294.527.899.674,00</b>	<b>95,06%</b>
<b>Investimentos</b>	<b>294.527.899.674,00</b>	<b>95,06%</b>
<b>Aquisição De Bens De Capital Fixo</b>	<b>294.527.099.674,00</b>	<b>95,06%</b>
Compra De Activos Intangíveis	800.000,00	0,00%

### DESPESAS POR FUNÇÃO

Função	Valor	%
<b>Total Geral:</b>	<b>309.825.563.660,00</b>	<b>100,00%</b>
<b>Serviços Públicos Gerais</b>	<b>1.990.670.664,00</b>	<b>0,64%</b>
Órgãos Executivos	1.731.778.692,00	0,56%
Serviços Públicos Gerais De Investig.E Desenvolvimento	231.946.948,00	0,07%
Outros Serviços Gerais Da Administ.Pública	26.945.024,00	0,01%
<b>Segurança E Ordem Pública</b>	<b>469.446.051,00</b>	<b>0,15%</b>
Serviços Policiais	454.113.801,00	0,15%
Serviços De Protecção Civil	15.332.250,00	0,00%
<b>Educação</b>	<b>1.677.882.201,00</b>	<b>0,54%</b>
<b>Ensino Superior</b>	<b>1.677.882.201,00</b>	<b>0,54%</b>
Ensino Superior De Graduação	1.677.882.201,00	0,54%
<b>Habitação E Serviços Comunitários</b>	<b>65.991.724.200,00</b>	<b>21,30%</b>
Desenvolvimento Habitacional	23.753.323.828,00	7,67%
Saneamento Básico	2.000.000,00	0,00%
Infra-Estrutura Urbana	42.162.106.498,00	13,61%
Outros Serviços Comunitários	74.293.874,00	0,02%
<b>Assuntos Económicos</b>	<b>239.573.840.544,00</b>	<b>77,33%</b>
<b>Agricultura, Sivicultura, Pesca E Caça</b>	<b>250.151.195,00</b>	<b>0,08%</b>
Agricultura	250.151.195,00	0,08%
<b>Transportes</b>	<b>232.672.752.541,00</b>	<b>75,10%</b>
Transporte Rodoviário	232.168.752.541,00	74,94%
Transporte Fluvial	502.000.000,00	0,16%



## DOTAÇÃO ORÇAMENTAL POR ORGÃO

### DESPESAS POR PROGRAMA

Programa	Valor	%
<b>Total Geral:</b>	<b>309.825.563.660,00</b>	<b>100,00%</b>
Actividade Permanente	3.967.524.612,00	1,28%
Prog.De Conserv.Da Biodiversidade E Áreas De Conservação	2.000.000,00	0,00%
Prog.De Gestão E Valoriz.Dos Rec.Humanos Na Admin.Publica	26.357.162,00	0,01%
Prog.De Melhoria Da Oper.Da Exp.Dos Recurs.Pesqueiros	2.000.000,00	0,00%
Prog.De Reab.E Const. Das Infraestrutras Económ.Básicas	66.240.362.203,00	21,38%
Prog.De Reab.E Const..De Infraest.Marítimo-Portuárias	500.000.000,00	0,16%
Prog.De Reab.E Const.De Infra-Estrut.De Transp.Rodoviário	224.418.975.609,00	72,43%
Prog.De Reab.E Construção De Infraestrut. Ferroviárias	2.000.000,00	0,00%
Prog.De Reab.E Dotação De Infraestrut.Do Ensino Superior	1.677.882.201,00	0,54%
Prog.De Reab.E Exp.Dos Sist.Urbanos De Água E Saneamento	3.000.000,00	0,00%
Prog.Melh.Do Niv.Técnico Da Mão-De-Obra Lig.A Const.Civil	63.177.643,00	0,02%
Prog.Nac.De Const.De Infraest.Administrativas E Autárquicas	2.631.756.100,00	0,85%
Programa De Capacitação Institucional	16.038.861,00	0,01%
Programa De Fomento Da Actividade Produtiva Agrícola	250.151.195,00	0,08%
Programa De Investimento Em Infraestruturas Integradas	4.629.243.571,00	1,49%
Programa De Ordenamento Do Território E Urbanismo	3.023.691.259,00	0,98%
Programa De Promoção Do Programa De Habitação Social	1.328.929.902,00	0,43%
Programa De Qualidade Ambiental	122.000.000,00	0,04%
Programa De Reforma Administrativa	28.925.064,00	0,01%
Programa Plano Estratégico De Sistemas De Informação	7.000.000,00	0,00%
Programa.De Const.De Equipam.Sociais E Edifícios Públicos	884.548.278,00	0,29%

### DESPESAS DE FUNCIONAMENTO E DE APOIO AO DESENVOLVIMENTO

Projecto / Actividade	Valor	%
<b>Total Geral:</b>	<b>4.136.165.921,00</b>	<b>100,00%</b>
Administração E Gestão Dos Serviços De Obras Públicas	2.910.498.791,00	70,37%
Administração E Gestão Dos Serviços De Urbanismo E Habitação	278.007.998,00	6,72%
Apoio Financeiro As Associações De Utilidade Pública	61.500.000,00	1,49%
Assistência Técnica	34.598.920,00	0,84%
Conferência Internacional Sobre Erosão De Solos	4.641.969,00	0,11%
Conselho Consultivo, Cons Técn.Desen.Ordenado, Desp. Adim.C/ Fiscais	10.310.556,00	0,25%
Formação E Capacitação De Quadros	5.288.935,00	0,13%
Formação Para Reorganização Adequação E Capac. Dos Quadros	16.046.606,00	0,39%
Gestão De Brigadas De Reparação De Estradas E Pontes	440.860.350,00	10,66%
Implementação De Sistema De Gestão E De Informação	10.345.536,00	0,25%
Informatização De Serviços E Aquisição De Software	4.453.384,00	0,11%
Licenciamento De Softwares	7.000.000,00	0,17%
Modernização Dos Serviços Administrativos	16.038.861,00	0,39%
Prestação De Serviços De Educação 2	265.298.782,00	6,41%
Programa De Formação Das Áreas Técnicas E Administrativas - Inea	30.006.510,00	0,73%
Programa De Reestruturação E Reforço Da Capacidade Institucional	14.126.144,00	0,34%
Serviços De Consultoria E Melhoria Do Funcionamento Do Mincons	27.142.579,00	0,66%

### PROGRAMA DE INVESTIMENTOS PÚBLICOS

Município / Projecto / Actividade	Total
<b>Total Geral:</b>	<b>305.689.397.739,00</b>
<b>Andulo</b>	<b>5.000.000,00</b>
Estudos E Reabilitação Da Estrada En-141, Troço: Andulo/Cassumbe.	5.000.000,00



## DOTAÇÃO ORÇAMENTAL POR ORGÃO

### PROGRAMA DE INVESTIMENTOS PÚBLICOS

Município / Projecto / Actividade	Total
<b>Auto Cauale</b>	<b>1.081.000.000,00</b>
Estudos E Reabilitação En-150, Troço: Alfândega/Caiongo/Cangola.	1.081.000.000,00
<b>Belas</b>	<b>17.665.418.751,00</b>
Construção Infra-Estruturas Do Camama-Eixos Estruturantes/Mincons	2.000.000,00
Estudos E Projectos Para A Construção De 1 Mercado De Frescos Na Camam	12.753.000,00
Estudos E Projectos Para A Construção De 1 Posto De Polícia Na Camama	13.332.250,00
Construção De Infraestruturas Ligação Cemitério Camama A Via Expressa	11.136.172.030,00
Construção Da Fase Ii Do Edifício Sede Do Gkcc	74.293.874,00
Construção Infra-Estrutura Urbana 10.000 Fogos - Kilamba	6.426.867.597,00
<b>Benguela</b>	<b>2.000.000,00</b>
Proj. P/Regular.E Contr. Rios Cat.,Cavaco,Coporolo-Et. 2/Reab.Esp.Do Lobito 2	2.000.000,00
<b>Bibala</b>	<b>303.000.000,00</b>
Estudos E Reabilitação Da Estrada En-104, Troço: Bibala/Lola.	303.000.000,00
<b>Bocoio</b>	<b>5.000.000,00</b>
Estudo E Reabilitação Estrada Nacional En-110,Troço:Bocoio/Chila/Atome	5.000.000,00
<b>Buengas</b>	<b>205.000.000,00</b>
Estudos E Reabilitação En-160, Troço: Quimbianda/Buengas/Cuilo Futa.	205.000.000,00
<b>Bundas</b>	<b>1.500.000,00</b>
Reab. Da Estr. Lucusse/Lumbala N´Guimbo : Lutembo/Lumbala N´Guimbo-Lcc	1.500.000,00
<b>Cabinda</b>	<b>15.244.786.391,00</b>
Reab.Estr.Cacongo/Dinge/B.Zau/Sang.Mongo + Acesso Necuto/Mincons	1.500.000,00
Construção Do Campus Universitário De Cabinda	1.677.882.201,00
Construção Do Centro Político Administrativo Da Província De Cabinda	2.482.488.778,00
Construção Do Novo Comando Provincial Da Policia Em Cabinda	454.113.801,00
Construção Infraestrutura Integrada De Cabinda Fase 1 Etapa 2	1.992.184.870,00
Estudos Construção 12.000 Fogos E Infraestruturas Para Realojamento.	1.500.000,00
Construção De Novo Armazém Do Governo Provincial De Cabinda	35.116.738,00
Construção Casas Sociais Cabinda 12.000 Fog. Real. Pop. Afe. Val. Enc. Tchizo Fs1	1.326.929.902,00
Construção Estrada Terciária Cabinda Rua Das Forças Armadas - Extensão De 1,60 Km	503.279.039,00
Construção Infraestruturas Integradas Cabinda Fase 2	280.961.936,00
Construção Vala De Drenagem Cabinda -Encostas Morro Do Tchizo E Val De Macrodre- Fas1	1.986.881.112,00
Reabilitação Estrada Terciária Cabinda Rua Cr 2 - Ligando A Rua Da Missão Com A Do Comércio	484.274.316,00
Reabilitação Estrada Terciária Cabinda Rua Da Missão - Extensão De 2,50 Km	1.135.085.093,00
Reabilitação Estrada Terciária Cabinda Rua Duque De Tchiazzi (Aeroporto/Largo Do Ambiente)	1.189.145.327,00
Reabilitação Estrada Terciária Cabinda Rua Manda Fama/Rotunda Da República - Extensão De	1.693.443.278,00
<b>Cacolo</b>	<b>5.000.000,00</b>
Estudos E Reabilitação En-170, Troço: Cacolo/Cucumbi/ Xassengue.	5.000.000,00
<b>Cacuaco</b>	<b>2.000.777.513,00</b>
Estudos E Construção Da 2ª Circular Luanda/Kifangondo/Funda/Catete -P1	805.777.513,00
Estudos E Construção Da 2ª Circular Luanda-Kifangondo/Funda/Catete P 2	1.195.000.000,00
<b>Cacuso</b>	<b>7.133.828.856,00</b>
Reab Estr Naci Cacuso Lote 02 - Cacuso (Inters. En 322) / Malanje-Lcc	3.679.231.248,00
Reab.Estr Naci. Lucala Lote 01 -Lucala /Cacuso (Inters.En 322)-Lcc	3.454.597.608,00



## DOTAÇÃO ORÇAMENTAL POR ORGÃO

### PROGRAMA DE INVESTIMENTOS PÚBLICOS

Município / Projecto / Actividade	Total
<b>Calai</b>	<b>1.000.000,00</b>
Estudo E Instalação Da Ponte Flutuante Sobre Rio Cubango No Calai	1.000.000,00
<b>Calandula</b>	<b>1.000.000,00</b>
Reabilitação Estrada Nacional Calandula Luinga/Intersecção En320,Troço:Quitumbo/Cabaça Muo	1.000.000,00
<b>Caluquembe</b>	<b>60.245.024,00</b>
Estudo Reab. Ampliação Hospital Missão Caluquembe	60.245.024,00
<b>Camacupa</b>	<b>10.000.000,00</b>
Estudos E Reabilitação En-150, Troço: Camacupa/Ringoma/Umpulo	5.000.000,00
Estudos E Reabilitação En-250, Troço: Camacupa/Cuemba/Munhango.	5.000.000,00
<b>Cambambe</b>	<b>11.044.194.252,00</b>
Reab. Estr. Alto Dondo/Capanda Troço: São Pedro Da Quilemba/Alto D-Lcc	3.167.772.044,00
Reab. Estr. Nacio. Libolo Lote 1: Alto Dondo/Desvio Da Munenga - Lcc	4.435.419.584,00
Reab. Estrad. Nacio. Camb. En 321 - Troço: Maria Teresa / Dondo -Lcc	3.441.002.624,00
<b>Cambundi Catembo</b>	<b>5.000.000,00</b>
Estudo E Reabilitação En-170, Troço: Cambundi Catembo/Quitapa.	5.000.000,00
<b>Cassongue</b>	<b>3.386.895.098,00</b>
Reab.Da Estr.Bailundo/S.Miguel Cruzamento Do Cassongue/Mincons	1.500.000,00
Reabilitação Estrada Nacional Cassongue/Cruzamento Com En 120-Lcc	3.385.395.098,00
<b>Catchiungo</b>	<b>3.479.877.009,00</b>
Reabilitação Da Estrada Catchiungo/Chinhama - Lcc	3.479.877.009,00
<b>Cazenga</b>	<b>479.781.817,00</b>
Estudos E Construção Da Passagem Desnivelada Cfl/Cazenga	5.000.000,00
Estudo E Construção De Colector Na Sétima Avenida	1.500.000,00
Estudo E Construção Passagem Do Cfl, Cruzamento Avenida Hoji Ya Henda	471.781.817,00
Construção De Colector De Esgotos Na Quinta Avenida 2	1.500.000,00
<b>Chitato</b>	<b>794.748.345,00</b>
Estudos E Reabilitação En-190, Troço: Dundo / Nzagi.	794.748.345,00
<b>Chitembo</b>	<b>378.895.024,00</b>
Estudos E Reabilitação En-250, Troço: Cachingues/Chicala/Matumbo.	378.895.024,00
<b>Cuangar</b>	<b>3.000.000,00</b>
Estudo E Reabilitação Da Estrada Malengue / Vissati	1.000.000,00
Estudo E Reabilitação Longa/Baixo Longa, Longa Pk 0+ / Gunga Pk 90+	1.000.000,00
Estudo Reabilitação Longa/Baixo Longa,Gunga Pk 90+/Baixo Longa Pk 133	1.000.000,00
<b>Cuanhama</b>	<b>363.000.000,00</b>
Estudos E Reabilitação En-372, Troço: Ondjiva/Cuamato/Naulila.	360.000.000,00
Construção De 2500 Casas Sociais No Cunene / Mincons	1.500.000,00
Reabilitação Estr.Lubango/Sta.Clara-Troço Ondj/Sta.Clara Lote 5+Cir.Ondjiva	1.500.000,00
<b>Cuito</b>	<b>2.829.923.700,00</b>
Reab.Vias Secund. E Terciárias Da Cidade Do Cuito( 15 Km -Lcc	2.578.923.700,00
Combate Ravina Bié Contenção E Estab. Da Ravina Da Cangangave, Cuito	1.000.000,00
Construção Igreja Bié Da Sé Catedral.	250.000.000,00
<b>Cuito Cuanavale</b>	<b>3.000.000,00</b>
Estudo E Reabilitação Cuito Cuanavale/Nankova,Cuito Cuanavale Pk Rio C	1.000.000,00
Estudo E Reabilitação Cuito Cuanavale/Nankova,Rio Palai Pk 114/Nankova	1.000.000,00



## DOTAÇÃO ORÇAMENTAL POR ORGÃO

### PROGRAMA DE INVESTIMENTOS PÚBLICOS

Município / Projecto / Actividade	Total
Combate Ravina Cuando Cubango Contenção E Estab.Da Ravina Da Pista Do Aeroporto	1.000.000,00
<b>Cuvelai</b>	<b>1.562.610.646,00</b>
Reabilitação Da Estrada Ondjiva/Cuvelai - Troço: Omala/Ondjiva - Lcc	1.562.610.646,00
<b>Dala</b>	<b>1.435.000.001,00</b>
Estudo E Reabilitação Estrada Nacional En-240, Troço:Dala/Luma Cassai.	1.435.000.001,00
<b>Dembos</b>	<b>1.499.945.024,00</b>
Reabilitação Infra-Estruturas Rodoviárias Região Dembos+Reab.300m De Ponte	1.499.945.024,00
<b>Dirico</b>	<b>1.000.000,00</b>
Estudo E Construção Ponte Sobre O Rio Cuito No Dirico	1.000.000,00
<b>Estrutura Central</b>	<b>18.544.693,00</b>
Montagem De Pontes Metálicas/Mincons	18.544.693,00
<b>Icolo E Bengo</b>	<b>14.000.000,00</b>
Estudos E Projectos Construção Do Palácio Municipal Do Ícolo E Bengo	14.000.000,00
<b>Ingombota</b>	<b>2.505.897.648,00</b>
Estudo E Construção Infraestruturas Boavista, Troço: Estrada Da Sonils	1.617.024.422,00
Estudo E Reabilitação, Infraestruturas Boavista, Troço: Acesso Porto	888.873.226,00
<b>Lobito</b>	<b>6.716.016.506,00</b>
Estudos E Reabilitação En-100, Troço: Egito Praia Ligação Praia Da Eva	523.643.168,00
Reab. Estr.Nac. Lobito Lote 06- Ponte Do Rio Culango / Lobito-Lcc	2.968.664.834,00
Reab.Estrnac.Lobito Lote 05pont. Rio Eval /Ponte Do Rio Culango- Lcc	3.223.708.504,00
<b>Luanda</b>	<b>15.186.861.056,00</b>
Reabilitação Da Estrada Viana Calumbo 2ª Fase/Mincons	1.500.000,00
Construção De 3000 Casas Sociais Raloj.Enc.Boavista E Sambizanga/Mincons	1.500.000,00
Ampliação Da Estrada Camama/Viana/Mincons	1.500.000,00
Construção De Passagem De Peões Na Cidade De Luanda/Mincons	2.631.006.131,00
Reabilitação Da Avenida Hoji-Ya-Henda (Av.Dos Massacres)	3.375.134.672,00
Reabilitação Do Edifício Sede Do Mincon	66.245.024,00
Construção 1168 Apartamentos Sociais Respectivas Infraestrutura/Luanda	2.866.763.811,00
Reab. Estr. Sec.Luanda Avenida N'Gola Kiluange-Lcc	2.152.317.552,00
Reab.Estr Sec Luanda Reabilitação Benefi. De 5 Estradas Em Luanda-Lcc	2.994.481.766,00
Construção Casas Sociais Luanda /3.000 Habitações	1.096.412.100,00
<b>Lubalo</b>	<b>2.600.000.000,00</b>
Estudos E Reabilitação En-170, Troço: Camaxilo/Lubalo.	2.600.000.000,00
<b>Lubango</b>	<b>5.000.000,00</b>
Estudos E Construção Da Estrada Circular Da Cidade Do Lubango.	5.000.000,00
<b>Lucapa</b>	<b>4.000.000,00</b>
Combate Ravina Lucapa Centralidade Do Dundo, Zona Norte/Lunda Norte	1.000.000,00
Combate Ravina Lucapa Estabilização Ravina Da Eta, Lunda Norte	1.000.000,00
Combate Ravina Lunda Norte Contenção E Estab. Da Ravina Central De Cap. Agua	1.000.000,00
Combate Ravina Lunda Norte Contenção E Estabil. Da Ravina Da Central Térmica	1.000.000,00
<b>Maianga</b>	<b>2.000.000,00</b>
Reabilitação Da Estrada Do Golf , 21 De Janeiro, Cassequel, Tourada/Mincons	2.000.000,00





## DOTAÇÃO ORÇAMENTAL POR ORGÃO

### PROGRAMA DE INVESTIMENTOS PÚBLICOS

Município / Projecto / Actividade	Total
<b>Malange</b>	<b>6.214.498.568,00</b>
Estudos E Reabilitação Da Estrada Malange/Quimbamba/N'Gola Luige.	5.000.000,00
Reabilitação Da Estrada Caculama (Mucari)/Talamungongo	1.996.644.495,00
Reabilitação Da Estrada Talamungongo/Kambundi Katembo/Malanje	1.622.854.073,00
Construção De Infraestruturas Integradas De Malange Fase 1 Etapa 2	2.000.000,00
Construção 500 Casas Sociais E Infra-Estruturas/Província De Malanje	2.588.000.000,00
<b>Mavinga</b>	<b>3.000.000,00</b>
Estudo E Reabilitação Da Estrada Mavinga / Samutango	1.000.000,00
Estudo E Reabilitação Da Estrada Mavinga/Cutuilo, Cunjamba (Pk 54+000)	1.000.000,00
Estudo E Reabilitação Da Mavinga/Cutuilo, Mavinga Pk 0+/Cunjamba Pk 54	1.000.000,00
<b>Mbanza Congo</b>	<b>2.000.000,00</b>
Construção Infraestruturas Integradas Mbanza Congo Fase1 Etapa2/Zaire	2.000.000,00
<b>Menongue</b>	<b>1.000.000,00</b>
Combate Ravina Cuando Cubango Contenção E Estab. Da Ravina Da Residência Do Rei	1.000.000,00
<b>Moxico</b>	<b>3.055.140.001,00</b>
Estudo Reabilitação En-250, Troço: Luena / Leua / Lumeje.	3.000.000.001,00
Construção De 450 Casas Sociais E Infra-Estruturas/Província Do Moxico	54.140.000,00
Combate Ravina Moxico Projecto De Contenção E Estab. Da Ravina Do B.Aço	1.000.000,00
<b>Muconda</b>	<b>300.000.000,00</b>
Estudos E Reabilitação En230,Muriege/Chiluge/Lunda Sul.	300.000.000,00
<b>Mussende</b>	<b>5.000.000,00</b>
Estudos E Reabilitação Da Estrada Mussende / Haco / Kienha.	5.000.000,00
<b>N'Harêa</b>	<b>1.216.000.001,00</b>
Estudos E Reabilitação Da Estrada N'Harea / Gamba.	1.216.000.001,00
<b>Namibe</b>	<b>504.500.000,00</b>
Reab.Estr.Namibe (Sacomar)/Desvio Do Lub.+Aces.Baia Pipas	1.500.000,00
Reabilitação Da Estrada Namibe/Bentiaba/Lucira	1.500.000,00
Construção De 450 Casas Sociais E Infra-Estruturas/Província Do Namibe	1.500.000,00
Reab Estr Sec Moçâmedes Resselagem De 60 Km De Estr Das Ruas Da Cidade	500.000.000,00
<b>Negage</b>	<b>1.764.476.530,00</b>
Reabilitação Da Estrada Uíge/Calumbo/Dambi/Negage - Lcc	1.764.476.530,00
<b>Nzeto</b>	<b>13.336.945.963,00</b>
Const.Auto E.Lda/Soyo-P.3(E.C.Nzeto 8km)+T.C.I.En100(31km)	1.759.706.006,00
Construção Auto Estrada Luanda/Soyo-Pac. 7 (Ob.Arte Integ.Troço Nzeto/Soyo)	11.575.239.957,00
Construção Infraestrutura Integrada Do Nzeto Fase 1 Etapa 2/Zaire	2.000.000,00
<b>Ombadja</b>	<b>642.000.000,00</b>
Estudos E Reabilitação En-295, Troço: Humbe/Calueque.	642.000.000,00
<b>Porto Amboim</b>	<b>8.131.464.511,00</b>
Construção Da Nova Ponte Cais Da Peskwanza, Porto Amboim	2.000.000,00
Reab Estr.Nac Portambo Ote 03- Ponte Do Rio Keve / Sumbe S-Lcc	5.754.551.251,00
Reab.Estr.Nacipor Amb. Lote 02-Pont Do Rio Longa/Pont D O Rio Keve-Lcc	2.374.913.260,00
<b>Quibala</b>	<b>15.327.421.024,00</b>
Reab. Estr. Naci. Quibala Lote 04 - São Mamede / Waco Kungo-Lcc	6.080.029.760,00
Reab Estr Nacio Quibala Lote 03 - Pontão/ O Rio Quimone/Sãomamede-Lcc	3.874.410.944,00





## DOTAÇÃO ORÇAMENTAL POR ORGÃO

### PROGRAMA DE INVESTIMENTOS PÚBLICOS

Município / Projecto / Actividade	Total
Reab.Estr. Naci. Quibala Lote 05 - Waco Kungo / Ponte Do Rio Keve-Lcc	2.516.711.520,00
Reab.Estr. Naci. Quibala Lote2:Desviada Munenga/Pontão Do Rioquimone-Lcc	2.856.268.800,00
<b>Quilenda</b>	<b>3.017.899.500,00</b>
Reabilitação Da Estrada Gabela/Quilenda - Lcc	3.017.899.500,00
<b>Quirima</b>	<b>3.031.123.282,00</b>
Reabilitação Da Estrada Mussolo/Dumba Cabango - Lcc	3.031.123.282,00
<b>Quitexe</b>	<b>3.315.546.511,00</b>
Reabilitação Da Estrada Quitexe/Ambuíla/Quipedro - Lcc	3.315.546.511,00
<b>Quiçama</b>	<b>1.327.470.469,00</b>
Reab.Estr.Nacional Quiçama Lote 01 - Cabo Ledo/Ponte/ O Rio Longa-Lcc	1.327.470.469,00
<b>Rivungo</b>	<b>1.000.000,00</b>
Estudo E Reabilitação Rivungo/Neriquinha, Rivungo Pk 0 Rio Cúbia Pk 60	1.000.000,00
<b>Samba</b>	<b>379.870.446,00</b>
Construção Infraestruturas Do Lar Do Patriota	371.095.446,00
Const. Da Via Marginal Sudoeste 2ª Etapa/Mincons	2.000.000,00
Protecção E Estabilização Das Encostas Da Samba/Luanda	2.000.000,00
Estudo E Construção Nó Ligação Samba/Avenida Pedro Vanduném/ Luanda	4.775.000,00
<b>Samba Cajú</b>	<b>923.035.825,00</b>
Estudos E Reabilitação En-320-1, Troço: Cuso/ Samba Lucala.	923.035.825,00
<b>Sambizanga</b>	<b>2.798.909.682,00</b>
Construção De 3 Edifícios No Distrito Urbano Do Sambizanga	2.000.000,00
Protecção Estabilização Encostas Da Boavista Sambizanga Fase 1 Luanda/Mincons	105.000.000,00
Requalificação Sambizanga Infraestruturas Zonas 2a-Pacote A+B Luanda/Mincons	12.589.682,00
Reab. Estrada Sec. Luanda Rua 12 De Julho/Sambizanga Em Luanda-Lcc	2.679.320.000,00
<b>Sanza Pombo</b>	<b>205.000.000,00</b>
Estudo E Reabilitação En-150,Troço: Sanza Pombo/Cuilo Pombo/Quimbianda	205.000.000,00
<b>Saurimo</b>	<b>1.000.000,00</b>
Combate Ravina Saurimo Estabilização Da Ravina Bairro Antena/ Lunda Sul	1.000.000,00
<b>Soyo</b>	<b>7.000.000,00</b>
Const.Auto-Estrada Luanda/Soyo Pacote 4 Ponte/Rio Mbridge	5.000.000,00
Construção Das Infraestruturas Integradas Da Cidade Do Soyo	2.000.000,00
<b>Sumbe</b>	<b>3.479.707.494,00</b>
Reab.Estr.Nacional Sumbe Lote 04 - Sumbe / Ponte Do Rio Eval-Lcc	3.479.707.494,00
<b>Tchicala Cholohanga</b>	<b>390.000.000,00</b>
Estudos E Reabilitação En-359, Troço: Huambo/Sambo/Hungulo.	390.000.000,00
<b>Tômbua</b>	<b>500.000.000,00</b>
Construção E Apetrechamento Da Ponte Cais Do Tômbwa	500.000.000,00
<b>Uíge</b>	<b>1.503.292.504,00</b>
Construção De 500 Casas Sociais E Infra-Estruturas/Província Do Uíge	1.503.292.504,00
<b>Varios Municipios-Nacional</b>	<b>3.412.750.753,00</b>
Reabilitação Da Estrada Matala-Dongo-Cuvango-Cuchi/Menongue	1.500.000,00
Construção De Edifícios No Âmbito Do Protocolo De Lusaka	26.945.024,00
Construção E Reabilitação Dos Palácios Dos Governadores	28.745.024,00



## DOTAÇÃO ORÇAMENTAL POR ORGÃO

### PROGRAMA DE INVESTIMENTOS PÚBLICOS

Município / Projecto / Actividade	Total
Construção Nova P.S/Rio Cuanza B.K.Iten.Luanda-Lob.Est.En 100/Mincons	1.500.000,00
Reabilitação Da Estrada Luena-Lucusse-Lumb.-Nguimbo-Chiume/Neriquinha	1.500.000,00
Reabilitação Da Estrada Malanje, Saurimo, Dundo E Luena/Mincons	3.352.560.705,00
<b>Viana</b>	<b>744.000.000,00</b>
Estudos E Reabilitação En-230 Via Expressa Luanda/Viana/Catete.	735.000.000,00
Construção Infraestruturas De Viana	5.000.000,00
Construção De 5.000 Casas Económicas No Zango, Luanda.	2.000.000,00
Construção Infraestruturas De Drenagem Estrada Viana/Calumbo-Luanda	2.000.000,00
<b>Virei</b>	<b>3.000.000.000,00</b>
Estudos E Reabilitação En 290 Troço: Namibe Entroncamento En100/Virei	3.000.000.000,00
<b>Vários Municípios-Cuanza Norte</b>	<b>1.838.208.197,00</b>
Alargamento En 230 Alto Dondo/Morro Binda, N'Dalatando-Lucala-Em Curso	1.500.000,00
Reab. Da Estrada Samba Cajú/Uiangombe/Banga/Quiculungo/Bolongon - Lcc	1.836.708.197,00
<b>Vários Municípios -Bié</b>	<b>11.114.354.537,00</b>
Reabilitação Da Estrada Cuito/Andulo	4.741.814.861,00
Reabilitação Da Estrada Cuito/Camacupa/Bié	3.431.636.693,00
Construção De 500 Casas Sociais E Infra-Estruturas/Província Do Bié	2.940.902.983,00
<b>Vários Municípios -Luanda</b>	<b>54.638.829.713,00</b>
Estudos E Construção Da 2ªcircular Catete/Calumbo/Ramiro-Fase1/Luanda	606.706.470,00
Estudos E Duplicação Pontes Rotunda Boa Vista E O Rio Soroca/Luanda	1.441.577.369,00
Sistema De Transporte B.R.T. Corredor Infraestrutura/Mincons	2.000.000,00
Estudo Infraestrutura Boavista:Ligação Sonils/Via Expressa/Kifangondo.	877.476.665,00
Estudo E Reabilitação Auto-Estrada Luanda Via Expr. Cab./Cac./Nós Viários/Cam./Zango/Kilamba	17.217.259.780,00
Estudo E Reabilitação Estrada Nacional Luanda En 230 Nó Viário Unid. Oper./Via Expressa	13.412.745.231,00
Estudo E Reabilitação Estrada Nacional Luanda En230,Troço Viana/Novo Aeroporto/Catete+Macro dren	21.081.064.198,00
<b>Vários Municípios -Moxico</b>	<b>474.345.024,00</b>
Estudos E Reabilitação En174/260,Luena/Cassamba/Cangamba/Moxico	471.845.024,00
Reabilitação Da Estrada Luau/Cazombo/Moxico	1.500.000,00
Reabilitação Estrada Cazombo/Umbala Caquengue/Lucusse/Moxico	1.000.000,00
<b>Vários Municípios- Benguela</b>	<b>303.000.000,00</b>
Estudos E Reabilitação En-107, Troço: Chongoroi/Cubal.	303.000.000,00
<b>Vários Municípios-Bengo</b>	<b>5.723.344.240,00</b>
Estudo E Construção Das Infraestruturas Integ.Caxito/Mincons	812.500.000,00
Reabilitação Da Estrada Quibaxi/Quiage/Bengo	1.500.000,00
Aproveitamento Hidroagrícola Da Quiminha/Mincons	250.151.195,00
Reabilitação Da Estrada Caxito/Onzo/Muxaluando	4.657.693.045,00
Reabilitação Da Estrada Úcua/Pango Aluquém/Quibaxe/Bula Atumba	1.500.000,00
<b>Vários Municípios-Cabinda</b>	<b>525.000.000,00</b>
Reabilitação Estrada Sundi, Troço:Malongue/Zau/Sanda/Massala/Quissoqui	525.000.000,00
<b>Vários Municípios-Cuando Cubango</b>	<b>13.000.000,00</b>
Estudo E Reabilitação Cuangar/Calai/Cuangar Pk 0+0 Rio Cafuma Pk 86+0	1.000.000,00
Estudo E Reabilitação Calai/Dirico, Troço Calai Pk 0+0/Tuni Pk 70+00	1.000.000,00
Combate Às Ravinas/Mincons	5.000.000,00
Reabilitação Da Estrada Menongue-Caiundo/Katuitui	1.500.000,00
Reabilitação Da Estrada Rio Longa/Cuito Cuanavale	1.500.000,00



## DOTAÇÃO ORÇAMENTAL POR ORGÃO

### PROGRAMA DE INVESTIMENTOS PÚBLICOS

Município / Projecto / Actividade	Total
Estudo E Reabilitação Calai/Dirico,Troço Tuni Pk 70+0/Dirico Pk 122+0	1.000.000,00
Estudo E Reabilitação Cuangar/Calai/Rio Cafuma Pk 86+0 Calai Pk 156+0	1.000.000,00
Estudo E Reabilitação Cuito Cuanavale/Mavinga, En 160 Pk 0+/Rio Lomba	1.000.000,00
<b>Vários Municípios-Cuanza Sul</b>	<b>5.576.180.647,00</b>
Estudos Reabilitação En243, Waco Kungo(Entrocamento En120)/Sanga	1.356.356.113,00
Reabilitação Da Estrada Uku Seles/Amboiva/Cassongue/Cuanza-Sul	1.500.000,00
Reabilitação Da Estrada Condé/Ébo - Lcc	400.080.963,00
Projecto De Infra-Estruturas Integradas Do Sumbe, Porto Amboim E Gabela	3.816.743.571,00
Reab. Est. Quibala/Luati/Calulo/Cabuta/S.P. Quilemba + R. Lussusso	1.500.000,00
<b>Vários Municípios-Cunene</b>	<b>3.546.580.513,00</b>
Estudos E Reabilitação En-368, Cahama/ Otchinjau/Cunene.	1.198.700.513,00
Construção De 450 Casas Sociais E Infra-Estruturas/Província Do Cunene	2.347.880.000,00
<b>Vários Municípios-Huambo</b>	<b>1.466.176.323,00</b>
Construção De 500 Casas No Huambo / Mincons	1.500.000,00
Reabilitação Da Estrada Cuima/Cusse - Lcc	1.464.676.323,00
<b>Vários Municípios-Huíla</b>	<b>1.500.000,00</b>
Reabilitação Da Estrada Caconda/Chipindo-Huíla/Mincons	1.500.000,00
<b>Vários Municípios-Lunda Norte</b>	<b>2.140.485.197,00</b>
Reab. Estr. Nac. En 225 Desvio Xá-Muteba, Cuango, Lôvua, Dundo/Mincons	2.139.485.197,00
Combate Ravina Lucapa Estabilização Das Ravinas Da Centralidade Do Dundo	1.000.000,00
<b>Vários Municípios-Malanje</b>	<b>5.000.000,00</b>
Estudos E Reabilitação Da Estrada Cangandala / Culamagia	5.000.000,00
<b>Vários Municípios-Namibe</b>	<b>328.845.024,00</b>
Estudos E Reabilitação En103,Bibala/Caitou/Camucuo/Namibe.	328.845.024,00
<b>Vários Municípios-Uíge</b>	<b>512.500.001,00</b>
Estudos E Reabilitação En-120/215, Troço:Uíge/Songo/Lucunga/Bembe.	512.500.001,00
<b>Vários Municípios-Zaire</b>	<b>40.897.247.905,00</b>
Estudos E Reabilitação En-304,Cuimba/Serra Da Kanda/Zaire.	5.000.000,00
Estudos Reabilitação En120,Mbanza Congo/Madimba/Lucunga/Zaire	205.000.000,00
Reab. Est. Mbanza Congo/Noqui/Incluindo O Aces. Post. Front. Luvo/Zaire	1.500.000,00
Construção De Infra-Estruturas Para 5000 Casas-Zaire/Mincons	1.500.000,00
Construção Da Auto Estrada Luanda/Soyo-Pacote 5 (Km 8+ 800 Ao Km 104+800) 2	24.259.900.467,00
Construção Da Auto Estrada Luanda/Soyo-Pacote 6 (Km 104+800 Ao Km 149+300)	16.422.847.438,00
Reabilitação Da Estrada Cuimba/Mbanza Congo+Aces. Posto Front. Buela/Mincons	1.500.000,00

### DESPESAS DE NATUREZA POR UNIDADE ORÇAMENTAL

Unidade Orçamental / Natureza	Valor	%
<b>Gab. Coord. Const. Desenv. Urb. Das Cid. Do Kilamba, Camama E Cacucaco</b>	<b>6.821.293.580,00</b>	<b>100,00%</b>
<b>Despesas Correntes</b>	<b>340.171.698,00</b>	<b>4,99%</b>
<b>Despesas Com O Pessoal</b>	<b>32.689.296,00</b>	<b>0,48%</b>
<b>Contribuições Do Empregador</b>	<b>3.423.701,00</b>	<b>0,05%</b>
<b>Despesas Em Bens E Serviços</b>	<b>303.531.961,00</b>	<b>4,45%</b>
<b>Subsídios E Transferências Correntes</b>	<b>526.740,00</b>	<b>0,01%</b>
<b>Despesas De Capital</b>	<b>6.481.121.882,00</b>	<b>95,01%</b>
<b>Investimentos</b>	<b>6.481.121.882,00</b>	<b>95,01%</b>



## DOTAÇÃO ORÇAMENTAL POR ORGÃO

### DESPESAS DE NATUREZA POR UNIDADE ORÇAMENTAL

Unidade Orçamental / Natureza	Valor	%
<b>Instituto De Estradas De Angola</b>	<b>2.172.639.042,00</b>	<b>100,00%</b>
<b>Despesas Correntes</b>	<b>2.172.639.042,00</b>	<b>100,00%</b>
<b>Despesas Com O Pessoal</b>	<b>474.856.235,00</b>	<b>21,86%</b>
<b>Contribuições Do Empregador</b>	<b>25.000.000,00</b>	<b>1,15%</b>
<b>Despesas Em Bens E Serviços</b>	<b>1.664.430.807,00</b>	<b>76,61%</b>
<b>Subsídios E Transferências Correntes</b>	<b>8.352.000,00</b>	<b>0,38%</b>
<b>Instituto Regulador Da Construção Civil Obras Públicas</b>	<b>159.563.506,00</b>	<b>100,00%</b>
<b>Despesas Correntes</b>	<b>145.063.506,00</b>	<b>90,91%</b>
<b>Despesas Com O Pessoal</b>	<b>55.218.248,00</b>	<b>34,61%</b>
<b>Contribuições Do Empregador</b>	<b>7.000.000,00</b>	<b>4,39%</b>
<b>Despesas Em Bens E Serviços</b>	<b>82.645.258,00</b>	<b>51,79%</b>
<b>Subsídios E Transferências Correntes</b>	<b>200.000,00</b>	<b>0,13%</b>
<b>Despesas De Capital</b>	<b>14.500.000,00</b>	<b>9,09%</b>
<b>Investimentos</b>	<b>14.500.000,00</b>	<b>9,09%</b>
<b>Laboratório De Engenharia De Angola</b>	<b>231.946.948,00</b>	<b>100,00%</b>
<b>Despesas Correntes</b>	<b>231.946.948,00</b>	<b>100,00%</b>
<b>Despesas Com O Pessoal</b>	<b>127.532.542,00</b>	<b>54,98%</b>
<b>Contribuições Do Empregador</b>	<b>9.942.702,00</b>	<b>4,29%</b>
<b>Despesas Em Bens E Serviços</b>	<b>94.345.843,00</b>	<b>40,68%</b>
<b>Subsídios E Transferências Correntes</b>	<b>125.861,00</b>	<b>0,05%</b>
<b>Ministério Da Construção</b>	<b>300.440.120.584,00</b>	<b>100,00%</b>
<b>Despesas Correntes</b>	<b>12.407.842.792,00</b>	<b>4,13%</b>
<b>Despesas Com O Pessoal</b>	<b>574.198.957,00</b>	<b>0,19%</b>
<b>Contribuições Do Empregador</b>	<b>35.233.035,00</b>	<b>0,01%</b>
<b>Despesas Em Bens E Serviços</b>	<b>11.735.136.000,00</b>	<b>3,91%</b>
<b>Subsídios E Transferências Correntes</b>	<b>63.274.800,00</b>	<b>0,02%</b>
<b>Despesas De Capital</b>	<b>288.032.277.792,00</b>	<b>95,87%</b>
<b>Investimentos</b>	<b>288.032.277.792,00</b>	<b>95,87%</b>



## DOTAÇÃO ORÇAMENTAL POR ORGÃO

Órgão: Ministério Do Urbanismo E Habitação

### DESPESAS POR NATUREZA ECONÓMICA

Natureza	Valor	%
<b>Total Geral:</b>	<b>58.800.326.189,00</b>	<b>100,00%</b>
<b>Despesas Correntes</b>	<b>6.311.043.932,00</b>	<b>10,73%</b>
<b>Despesas Com O Pessoal</b>	<b>1.250.107.040,00</b>	<b>2,13%</b>
<b>Despesas Com O Pessoal Civil</b>	<b>1.250.107.040,00</b>	<b>2,13%</b>
<b>Contribuições Do Empregador</b>	<b>83.784.787,00</b>	<b>0,14%</b>
Contribuições Do Empregador Para A Segurança Social	83.784.787,00	0,14%
<b>Despesas Em Bens E Serviços</b>	<b>4.976.543.736,00</b>	<b>8,46%</b>
<b>Bens</b>	<b>138.116.365,00</b>	<b>0,23%</b>
<b>Serviços</b>	<b>4.838.427.371,00</b>	<b>8,23%</b>
<b>Subsídios E Transferências Correntes</b>	<b>608.369,00</b>	<b>0,00%</b>
Transferências Correntes	608.369,00	0,00%
<b>Despesas De Capital</b>	<b>52.489.282.257,00</b>	<b>89,27%</b>
<b>Investimentos</b>	<b>27.198.863.928,00</b>	<b>46,26%</b>
<b>Aquisição De Bens De Capital Fixo</b>	<b>27.197.863.928,00</b>	<b>46,25%</b>
Compra De Activos Intangíveis	1.000.000,00	0,00%
Outras Despesas De Capital	25.290.418.329,00	43,01%

### DESPESAS POR FUNÇÃO

Função	Valor	%
<b>Total Geral:</b>	<b>58.800.326.189,00</b>	<b>100,00%</b>
<b>Habitação E Serviços Comunitários</b>	<b>57.934.149.156,00</b>	<b>98,53%</b>
Desenvolvimento Habitacional	5.536.694.669,00	9,42%
Saneamento Básico	1.566.262.375,00	2,66%
Infra-Estrutura Urbana	50.831.192.112,00	86,45%
<b>Assuntos Económicos</b>	<b>866.177.033,00</b>	<b>1,47%</b>
<b>Transportes</b>	<b>866.177.033,00</b>	<b>1,47%</b>
Transporte Rodoviário	866.177.033,00	1,47%

### DESPESAS POR PROGRAMA

Programa	Valor	%
<b>Total Geral:</b>	<b>58.800.326.189,00</b>	<b>100,00%</b>
Actividade Permanente	1.834.324.591,00	3,12%
Prog.De Exp.Da Capacid.De Prod.E Trans.De Energia Eléctrica	310.974.282,00	0,53%
Prog.De Fomento Da Activ.Productiva Da Industr.Transformadora	416.721.250,00	0,71%
Programa De Desenvolvimento Comunitário	221.737.865,00	0,38%
Programa De Geodesia E Cartografia	1.502.290.897,00	2,55%
Programa De Investimento Em Infraestruturas Integradas	3.555.710.584,00	6,05%
Programa De Melhoria Da Qualidade Dos Serviços De Saúde	117.698.961,00	0,20%
Programa De Ordenamento Do Território E Urbanismo	7.056.186.770,00	12,00%
Programa De Promoção Do Programa De Habitação Social	1.857.171.098,00	3,16%
Programa.De Const.De Equipam.Sociais E Edifícios Públicos	41.927.509.891,00	71,30%

### DESPESAS DE FUNCIONAMENTO E DE APOIO AO DESENVOLVIMENTO

Projecto / Actividade	Valor	%
<b>Total Geral:</b>	<b>2.022.747.591,00</b>	<b>100,00%</b>
Actualização Da Cartografia Do País 1:100 000	2.300.000,00	0,11%
Administração E Gestão Dos Serviços De Urbanismo E Habitação	1.834.324.591,00	90,68%
Apetrechamento Das Delegações Provinc.E Sede Do Igca	2.500.000,00	0,12%



## DOTAÇÃO ORÇAMENTAL POR ORGÃO

### DESPESAS DE FUNCIONAMENTO E DE APOIO AO DESENVOLVIMENTO

Projecto / Actividade	Valor	%
Apetrechamento Do Edifício Sede E Das Repres. Provinciais Do Inh.	12.250.000,00	0,61%
Avaliação Técnica Proj.Ordenamento Territ.Escala Provincial E Municipal	5.350.000,00	0,26%
Comunicação Institucional	20.000.000,00	0,99%
Digitalização Do Arquivo Dos Processos De Confisco De Imóveis	20.000.000,00	0,99%
Elaboração De Estudos Urbanísticos	6.900.000,00	0,34%
Formação E Capacitação De Quadros	12.750.000,00	0,63%
Instalação Dos Serviços Centrais Do Minuha	20.000.000,00	0,99%
Monitoria E Avaliação Da Execução Do Pip	10.000.000,00	0,49%
Participação Em Congressos E Workshops	41.676.000,00	2,06%
Produção De Cartografia Temática	2.000.000,00	0,10%
Produção De Legislação Cartográfica E Cadastral	2.700.000,00	0,13%
Programa De Reestruturação E Reforço Da Capacidade Institucional	20.000.000,00	0,99%
Reforço Da Capacidade Institucional Do Gepe	9.997.000,00	0,49%

### PROGRAMA DE INVESTIMENTOS PÚBLICOS

Município / Projecto / Actividade	Total
<b>Total Geral:</b>	<b>56.777.578.598,00</b>
<b>Ambriz</b>	<b>117.698.961,00</b>
Construção Infraestruturas Da Centralidade Capari/Sonip	117.698.961,00
<b>Andulo</b>	<b>645.769.997,00</b>
Construção Infraestruturas Externas Centralidade Do Andulo - Kora	645.769.997,00
<b>Bailundo</b>	<b>4.771.630.186,00</b>
Construção Equipamento Sociais Na Centralidade Do Bailundo - Kora	2.547.787.338,00
Construção Infraestruturas Externas Centralidade Do Bailundo - Kora	2.223.842.848,00
<b>Baía Farta</b>	<b>883.656.451,00</b>
Construção Infraestruturas Externa Centralidade Baía Farta - Benguela	883.656.451,00
<b>Belas</b>	<b>4.484.595.594,00</b>
Construção Infraestruturas Da Centralidade Zango Ctce/Sonip	1.117.234.416,00
Construção Infraestruturas Da Centralidade Zango Red/Sonip	3.035.285.281,00
Construção Infraestruturas Da Centralidade Do Kilamba Kk 5000/Sonip	179.945.024,00
Construção De Infraestruturas Externa Centralidade Kk 5000 - Luanda	152.130.873,00
<b>Benguela</b>	<b>831.560.649,00</b>
Construção Infraestruturas Da Centralidade Benguela/Sonip	831.560.649,00
<b>Cacuaco</b>	<b>1.126.070.024,00</b>
Construção Das Infraestruturas Integradas Do Cacuaco, Luanda	1.126.070.024,00
<b>Calai</b>	<b>125.777.025,00</b>
Construção De 6 Edifícios De 5 Pisos No Município Do Calai	125.777.025,00
<b>Cambambe</b>	<b>244.483.919,00</b>
Requalificação Da Cidade Do Dondo 2ª Fase-Kuanza Norte-Em Curso	244.483.919,00
<b>Catumbela</b>	<b>921.143.571,00</b>
Construção Infraestruturas Externa Centralidade Do Luhongo - Benguela	921.143.571,00
<b>Cazengo</b>	<b>263.058.398,00</b>
Construção Infraestruturas Integradas Internas E Externas No Cazengo	263.058.398,00





## DOTAÇÃO ORÇAMENTAL POR ORGÃO

### PROGRAMA DE INVESTIMENTOS PÚBLICOS

Município / Projecto / Actividade	Total
<b>Caála</b>	<b>3.501.186.979,00</b>
Construção De Infraestruturas Internas Centralidade Da Caála/Kora	744.318.614,00
Construção Equipamento Sociais Da Centralidade Da Caala - Kora	2.756.868.365,00
<b>Cuito</b>	<b>4.928.185.859,00</b>
Construção De Infraestruturas Internas Centralidade Do Cuito/Kora	1.624.172.587,00
Construção De Infraestruturas Da Cidade Do Cuito E Cunje - Fase 1	650.825.025,00
Construção De Equipamentos Sociais Da Centralidade Do Cuito - Kora	2.653.188.247,00
<b>Dande</b>	<b>416.721.250,00</b>
Construção Infraestruturas Internas E Externas Projecto Açucareira	416.721.250,00
<b>Estrutura Central</b>	<b>113.569.960,00</b>
Estudos Para Infraestrutura Do Programa Nacional De Habitação/Minuha	113.569.960,00
<b>Huambo</b>	<b>4.607.397.089,00</b>
Requalificação Da Cidade Do Huambo-Em Curso	180.690.926,00
Construção Equipamento Sociais Na Centralidade Do Lossambo - Kora	2.093.653.908,00
Construção Infraestruturas Externas Centralidade Do Lossambo -Kora	2.333.052.255,00
<b>Icolo E Bengo</b>	<b>3.104.578.427,00</b>
Construção De Habitações Na Centralidade De Catete	290.908.723,00
Construção Infraestruturas Externas Na Centralidade Do Km 44 -Luanda	1.169.556.456,00
Construção Infraestruturas Externas Centralidade De Capari-Icole Bengo	1.171.068.224,00
Construção Infraestruturas Integradas Da Centralidade De Catete	473.045.024,00
<b>Kilamba Kiaxi</b>	<b>1.566.262.375,00</b>
Projecto Nova Vida (2ª Fase)	1.566.262.375,00
<b>Lobito</b>	<b>719.391.482,00</b>
Construção Infraestruturas Externa Centralidade Do Lobito - Benguela	719.391.482,00
<b>Lubango</b>	<b>2.620.628.126,00</b>
Construção Infraestruturas Da Centralidade Lubango/Sonip	1.004.507.722,00
Construção Das Infraestruturas Integradas Do Lubango, Huila	1.061.720.025,00
Construção Infraestruturas Externas Centralidade Da Quilemba-Lubango	554.400.379,00
<b>Malange</b>	<b>512.623.139,00</b>
Requalificação Urbana Da Cidade De Malange-Em Curso	221.714.416,00
Construção Infraestruturas Interna E Externa Na Carreira Tiro	290.908.723,00
<b>Mavinga</b>	<b>125.777.025,00</b>
Construção De 6 Edifícios De 5 Pisos No Município De Mavinga	125.777.025,00
<b>Mbanza Congo</b>	<b>130.212.105,00</b>
Construção Infraestruturas Internas E Externa Em Mbanza Congo - Zaire	130.212.105,00
<b>Menongue</b>	<b>254.038.779,00</b>
Estudos E Execução Infraestruturas Integradas Menongue Kuando Kubango	254.038.779,00
<b>Moxico</b>	<b>2.087.728.414,00</b>
Construção Infraestruturas Externas Centralidade Do Luena - Kora	2.087.728.414,00
<b>Namibe</b>	<b>2.977.892.047,00</b>
Construção Infraestruturas Da Centralidade Namibe/Sonip	773.488.967,00
Construção Infraestruturas Externa Centralidade Praia Amélia Namibe	1.222.201.540,00
Construção Infraestruturas Externas Centralidade 5 De Abril-Namibe	982.201.540,00



## DOTAÇÃO ORÇAMENTAL POR ORGÃO

### PROGRAMA DE INVESTIMENTOS PÚBLICOS

Município / Projecto / Actividade	Total
<b>Saurimo</b>	<b>619.066.481,00</b>
Estudos E Execução Das Infraestruturas Integradas Saurimo - L. Sul	219.287.772,00
Construção Infraestruturas Integradas Internas E Externas Em Saurimo	399.778.709,00
<b>Sumbe</b>	<b>4.032.226.669,00</b>
Construção Equipamento Sociais Da Centralidade Do Sumbe - Kora	2.093.653.908,00
Construção Infraestruturas Externas Centralidade Do Sumbe - Kora	1.938.572.761,00
<b>Uíge</b>	<b>4.948.734.313,00</b>
Estudos E Execução Infraestruturas Integradas Uíge E Negage - Uíge	243.768.959,00
Construção De Equipamento Sociais Na Centralidade De Quilomoço - Kora	2.395.933.854,00
Construção Infraestruturas Externas Centralidade Do Quilomoço - Kora	2.309.031.500,00
<b>Varios Municipios-Nacional</b>	<b>2.022.753.044,00</b>
Estudos Urbanização 200 Hectares De Reserva Fundiária-Nacional/Minuha	310.974.282,00
Programa Nacional De Urbanização De Reservas Fundiárias / Minuha	1.490.040.897,00
Elaboração Dos Planos De Ordenamento Rural/Minuha	221.737.865,00
<b>Viana</b>	<b>2.281.215.236,00</b>
Construção Infraestruturas Da Centralidade Km 44/Sonip	9.093.139,00
Construção Infraestruturas Externas Centralidade Zango8000 - Luanda	1.259.782.768,00
Construção Infraestruturas Externas Da Centralidade Do Zango 0 - Viana	1.012.339.329,00
<b>Vários Municípios -Moxico</b>	<b>791.945.024,00</b>
Construção De Infraestruturas Integradas No Luena E Luau	791.945.024,00

### DESPESAS DE NATUREZA POR UNIDADE ORÇAMENTAL

Unidade Orçamental / Natureza	Valor	%
<b>Instituto Geográfico E Cadastral De Angola</b>	<b>631.044.938,00</b>	<b>100,00%</b>
Despesas Correntes	629.544.938,00	99,76%
Despesas Com O Pessoal	553.608.113,00	87,73%
Contribuições Do Empregador	34.307.325,00	5,44%
Despesas Em Bens E Serviços	41.290.707,00	6,54%
Subsídios E Transferências Correntes	338.793,00	0,05%
Despesas De Capital	1.500.000,00	0,24%
Investimentos	1.500.000,00	0,24%
<b>Instituto Nacional De Habitação</b>	<b>168.835.419,00</b>	<b>100,00%</b>
Despesas Correntes	167.335.419,00	99,11%
Despesas Com O Pessoal	124.836.383,00	73,94%
Contribuições Do Empregador	9.190.855,00	5,44%
Despesas Em Bens E Serviços	33.290.707,00	19,72%
Subsídios E Transferências Correntes	17.474,00	0,01%
Despesas De Capital	1.500.000,00	0,89%
Investimentos	1.500.000,00	0,89%
<b>Instituto Nacional Ordenamento Território Desenvolvimento Urbano</b>	<b>304.391.637,00</b>	<b>100,00%</b>
Despesas Correntes	302.891.637,00	99,51%
Despesas Com O Pessoal	250.201.890,00	82,20%





## DOTAÇÃO ORÇAMENTAL POR ORGÃO

### DESPESAS DE NATUREZA POR UNIDADE ORÇAMENTAL

Unidade Orçamental / Natureza	Valor	%
Contribuições Do Empregador	19.199.040,00	6,31%
Despesas Em Bens E Serviços	33.290.707,00	10,94%
Subsídios E Transferências Correntes	200.000,00	0,07%
Despesas De Capital	1.500.000,00	0,49%
Investimentos	1.500.000,00	0,49%
Unidade Orçamental / Natureza	Valor	%
<b>Ministério Do Urbanismo E Habitação</b>	<b>57.696.054.195,00</b>	<b>100,00%</b>
Despesas Correntes	5.211.271.938,00	9,03%
Despesas Com O Pessoal	321.460.654,00	0,56%
Contribuições Do Empregador	21.087.567,00	0,04%
Despesas Em Bens E Serviços	4.868.671.615,00	8,44%
Subsídios E Transferências Correntes	52.102,00	0,00%
Despesas De Capital	52.484.782.257,00	90,97%
Investimentos	27.194.363.928,00	47,13%
Outras Despesas De Capital	25.290.418.329,00	43,83%



## DOTAÇÃO ORÇAMENTAL POR ORGÃO

Órgão: Ministério Da Energia E Das Águas

### DESPESAS POR NATUREZA ECONÓMICA

Natureza	Valor	%
<b>Total Geral:</b>	<b>248.846.641.841,00</b>	<b>100,00%</b>
<b>Despesas Correntes</b>	<b>7.874.150.290,00</b>	<b>3,16%</b>
<b>Despesas Com O Pessoal</b>	<b>998.088.748,00</b>	<b>0,40%</b>
<b>Despesas Com O Pessoal Civil</b>	<b>998.088.748,00</b>	<b>0,40%</b>
<b>Contribuições Do Empregador</b>	<b>68.269.514,00</b>	<b>0,03%</b>
Contribuições Do Empregador Para A Segurança Social	68.269.514,00	0,03%
<b>Despesas Em Bens E Serviços</b>	<b>6.806.719.590,00</b>	<b>2,74%</b>
<b>Bens</b>	<b>1.427.912.306,00</b>	<b>0,57%</b>
<b>Serviços</b>	<b>5.378.807.284,00</b>	<b>2,16%</b>
<b>Subsídios E Transferências Correntes</b>	<b>1.072.438,00</b>	<b>0,00%</b>
<b>Transferências Correntes</b>	<b>1.072.438,00</b>	<b>0,00%</b>
<b>Despesas De Capital</b>	<b>240.972.491.551,00</b>	<b>96,84%</b>
<b>Investimentos</b>	<b>240.972.491.551,00</b>	<b>96,84%</b>
<b>Aquisição De Bens De Capital Fixo</b>	<b>240.972.491.551,00</b>	<b>96,84%</b>

### DESPESAS POR FUNÇÃO

Função	Valor	%
<b>Total Geral:</b>	<b>248.846.641.841,00</b>	<b>100,00%</b>
<b>Educação</b>	<b>1.723.208.406,00</b>	<b>0,69%</b>
Ensino Técnico-Profissional	1.723.208.406,00	0,69%
<b>Habitação E Serviços Comunitários</b>	<b>99.946.325.956,00</b>	<b>40,16%</b>
Abastecimento De Água	99.946.325.956,00	40,16%
<b>Assuntos Económicos</b>	<b>147.177.107.479,00</b>	<b>59,14%</b>
<b>Combustíveis E Energia</b>	<b>146.816.140.747,00</b>	<b>59,00%</b>
Petróleo E Gás Natural	514.278.250,00	0,21%
Electricidade	145.833.727.780,00	58,60%
Energia Não Eléctrica	468.134.717,00	0,19%
<b>Comunicações E Tecnologias Da Informação</b>	<b>360.966.732,00</b>	<b>0,15%</b>
Comunicações	360.966.732,00	0,15%

### DESPESAS POR PROGRAMA

Programa	Valor	%
<b>Total Geral:</b>	<b>248.846.641.841,00</b>	<b>100,00%</b>
Actividade Permanente	8.651.286.351,00	3,48%
Prog.De Exp.Da Capacid.De Prod.E Trans.De Energia Eléctrica	88.992.316.300,00	35,76%
Prog.De Reab.E Amp.Das Redes De Distrib.De Energ.Eléctrica	64.042.224.397,00	25,74%
Prog.De Reab.E Exp.Dos Sist.Urbanos De Água E Saneamento	81.857.480.148,00	32,89%
Programa De Capacitação Institucional	219.327.206,00	0,09%
Programa Nacional De Electrificação	15.422.149,00	0,01%
Programa Água Para Todos	5.068.585.290,00	2,04%

### DESPESAS DE FUNCIONAMENTO E DE APOIO AO DESENVOLVIMENTO

Projecto / Actividade	Valor	%
<b>Total Geral:</b>	<b>8.788.045.251,00</b>	<b>100,00%</b>
Aceleração Da Execução Do Plano De Electrificação Rural	300.666.520,00	3,42%
Acções De Sensibilização E Divulgação Do Sector	45.776.001,00	0,52%
Administração E Gestão Da Política E Dos Recursos Energéticos	522.581.059,00	5,95%
Administração E Gestão Da Política E Dos Recursos Hídricos	983.470.879,00	11,19%



## DOTAÇÃO ORÇAMENTAL POR ORGÃO

### DESPESAS DE FUNCIONAMENTO E DE APOIO AO DESENVOLVIMENTO

Projecto / Actividade	Valor	%
Apoio A Carteira De Projecto Do Sector	425.566.725,00	4,84%
Apoio Institucional	144.577.851,00	1,65%
Apoio Institucional/Mínea	396.782.874,00	4,52%
Aquisição De Produtos Químicos P/Tratamento De Água Na Provincia	521.939.196,00	5,94%
Assistência Técnica/Consultoria Desenvolvimento Do Sector	534.726.168,00	6,08%
Consultoria Para As Bacias Hidrográficas Internacionais	82.272.416,00	0,94%
Coordenação E Gestão De Projectos	1.267.447,00	0,01%
Desenvolvimento De Programa De Informatização De Controlo E Gestão De Projectos	681.498.602,00	7,75%
Elaboração Implem. Planos Controlo Operacional Mon. Qualidade Águas	1.299.887.167,00	14,79%
Formação De Quadros / Novos Capacidades Técnica Especializadas Para O Sector	101.901.348,00	1,16%
Formação De Quadros Da Administração Pública	75.675.179,00	0,86%
Programa De Transformação Do Sector Eléctrico	1.878.725.888,00	21,38%
Publicidade E Divulgação Do Sector (Magazine Energias)	41.507.958,00	0,47%
Reestruturação Do Sector Das Águas	101.967.855,00	1,16%
Regulação Das Actividades No Domínio Das Águas	43.457.903,00	0,49%
Regulação Das Actividades No Domínio Da Energia	200.838.685,00	2,29%
Regulação E Acompanhamento Da Rede Informática Do Sector	376.457.530,00	4,28%
Seminário De Capacitação	26.500.000,00	0,30%

### PROGRAMA DE INVESTIMENTOS PÚBLICOS

Município / Projecto / Actividade	Total
<b>Total Geral:</b>	<b>240.058.596.590,00</b>
<b>Amboim</b>	<b>88.897.976,00</b>
Reabilitação E Expansão Do Sistema De Abastecimento De Água Da Gabela	88.897.976,00
<b>Ambriz</b>	<b>88.897.976,00</b>
Reabilitação E Expansão Do Sistema De Abastecimento De Água Do Ambriz	88.897.976,00
<b>Andulo</b>	<b>88.897.977,00</b>
Reabilitação E Expansão Do Sistema De Abastecimento Água Do Andulo	88.897.977,00
<b>Bailundo</b>	<b>88.897.977,00</b>
Reabilitação E Expansão Do Sistema Abastecimento De Água De Bailundo	88.897.977,00
<b>Balombo</b>	<b>88.897.977,00</b>
Reabilitação E Extensão Sistema De Abastecimento De Água De Balombo	88.897.977,00
<b>Banga</b>	<b>317.507.816,00</b>
Construção Do Aproveitamento Hidroeléctrico De Caculo Cabaça	317.507.816,00
<b>Belas</b>	<b>12.964.562.297,00</b>
Construção Sistema 4 (Eta Bita) Sistema De Distribuição Água- Luanda	9.632.939.593,00
Se 60/15 Kv Lar Do Patriota - Edel/Mínea	92.479.784,00
Instalação Central Térmica Luanda /Camama 4 X Ge Tm 2500+	3.022.933.024,00
Construção Do Centro De Distribuição De Água Potável Luanda-Sapú	216.209.896,00
<b>Belize</b>	<b>148.254.921,00</b>
Reabilitação E Expansão Do Sistema De Abastecimento Águas De Belize	148.254.921,00
<b>Bembe</b>	<b>88.897.977,00</b>
Reabilitação E Expansão Do Sistema De Abastecimento De Água De Bembe	88.897.977,00
<b>Benguela</b>	<b>298.381.257,00</b>
L.T. 200kv Lomaum-Biop-Bgla Sul 220kv Sub Bgla Sul 60/30kv-120mva	298.381.257,00



## DOTAÇÃO ORÇAMENTAL POR ORGÃO

### PROGRAMA DE INVESTIMENTOS PÚBLICOS

Município / Projecto / Actividade	Total
<b>Bibala</b>	<b>1.510.596.460,00</b>
Reabilitação E Expansão Sistema De Abastecimento Água De Bibala - Lcc	1.510.596.460,00
<b>Buco Zau</b>	<b>88.897.977,00</b>
Reabilitação E Expansão Sist. Abastecimento Águas Localidade Buco Zau	88.897.977,00
<b>Bula Atumba</b>	<b>376.721.813,00</b>
Reabilitação E Expansão Sistema Abastecimento Água De Bula Atumba-Lcc	376.721.813,00
<b>Bungo</b>	<b>148.254.921,00</b>
Reabilitação Sistema De Abastecimento De Água Bungo - Eur	148.254.921,00
<b>Cabinda</b>	<b>7.628.075.489,00</b>
Reab. E Reforço Do Sistema Abastecimento De Água De Cabinda - Lcc	5.388.858.177,00
Electrificação E Ligações Domiciliares Da Cidade De Cabinda - Lcc	1.515.400.000,00
Electrificação Da Província De Cabinda/Minea	723.817.312,00
<b>Cacolo</b>	<b>88.897.977,00</b>
Reabilitação E Expansão Sistema Abastecimento Água De Cacolo	88.897.977,00
<b>Cacuaco</b>	<b>4.474.422.384,00</b>
Ampliação Se Cacuaco/Minea	50.795.091,00
Ampliação Estrada Tratamento Água(Eta)Cacuaco-Eta Candelabro-Fase 3	3.243.404.860,00
Const.Centro.Distrib Água Potáv.Cacuaco-Cd Cand.Duascond.Adut.Dn800mm	1.180.222.433,00
<b>Cacula</b>	<b>865.124.468,00</b>
Reabilitação E Expansão Sistema De Abastecimento Água De Cacula - Lcc	865.124.468,00
<b>Cacuso</b>	<b>65.567.018.617,00</b>
Construção Do A H De Lauca E Sistema De Transporte Associado	65.567.018.617,00
<b>Cahama</b>	<b>148.254.921,00</b>
Reabilitação E Expansão Do Sistema De Abastecimento De Água Da Cahama	148.254.921,00
<b>Calai</b>	<b>88.897.977,00</b>
Reabilitação E Expansão Do Sistema De Abastecimento De Água De Calai	88.897.977,00
<b>Calandula</b>	<b>88.897.976,00</b>
Reabilitação E Expansão Sistema Abastecimento Água De Calandula	88.897.976,00
<b>Caluquembe</b>	<b>148.254.921,00</b>
Reabilitação Sistema De Abastecimento De Água Caluquembe - Eur	148.254.921,00
<b>Camacuio</b>	<b>405.653.260,00</b>
Reabilitação E Expansão Sistema De Abastecimento Água De Camacuio-Lcc	405.653.260,00
<b>Camacupa</b>	<b>267.198.832,00</b>
Reconstrução A.H. Cunje I.L.T. Cunje-Cuito E Rede Camacupa/Minea	118.943.910,00
Reabilitação Sistema De Abastecimento De Água Camacupa - Eur	148.254.922,00
<b>Camanongue</b>	<b>148.254.921,00</b>
Reabilitação Sistema De Abastecimento De Água Camanongue - Eur	148.254.921,00
<b>Cambambe</b>	<b>8.973.340.313,00</b>
Sistema Transporte Associado A. Hidroeléctrico Cambambe - 2ª Central	3.463.677.312,00
Const.Segunda Central Hidroeléct.De Cambambe (4x130 Mw)/Minea	5.420.765.024,00
Reabilitação E Expansão Do Sistema De Abastecimento De Águas Do Dondo	88.897.977,00



## DOTAÇÃO ORÇAMENTAL POR ORGÃO

### PROGRAMA DE INVESTIMENTOS PÚBLICOS

Município / Projecto / Actividade	Total
<b>Cambulo</b>	<b>148.254.921,00</b>
Reabilitação Sistema De Abastecimento De Água Cambulo - Eur	148.254.921,00
<b>Cambundi Catembo</b>	<b>148.254.921,00</b>
Reabilitação E Expansão Sistema Abastecimento Água De Cambundi-Catembo	148.254.921,00
<b>Cameia</b>	<b>296.509.842,00</b>
Reabilitação E Expansão Do Sistema De Abastecimento De Água De Cazombo	148.254.921,00
Reabilitação Sistema De Abastecimento De Água Cameia / Lumeje - Eur	148.254.921,00
<b>Cangandala</b>	<b>287.308.765,00</b>
Reabilitação Expansão Sistema De Abastecimento De Água Cangandala-Lcc	287.308.765,00
<b>Capenda Camulemba</b>	<b>88.897.977,00</b>
Reabilitação E Expansão Sistema Abastecimento Águas Capenda Camulemba	88.897.977,00
<b>Catabola</b>	<b>88.897.977,00</b>
Reabilitação E Expansão Sistema De Abastecimento De Água De Catabola	88.897.977,00
<b>Catchiungo</b>	<b>148.254.921,00</b>
Reabilitação E Expansão Do Sistema Abastecimento De Água De Katchiungo	148.254.921,00
<b>Cazenga</b>	<b>4.092.253.074,00</b>
Reabilitação E Modernização Da Se Cazenga/Minea	49.276.800,00
Se 60/15 Kv Cazenga 6ª Avenida - Edel/Minea	71.051.024,00
Modernização Da Central Térmica Do Cazenga E Conversão Para Gás	514.278.250,00
Instalação Central Térmica Luanda / Cazenga 2xge Tm 2500+	3.457.647.000,00
<b>Cazengo</b>	<b>88.897.976,00</b>
Reabilitação E Expansão Do Sistema De Abastecimento Água De Camabatela	88.897.976,00
<b>Caála</b>	<b>148.254.921,00</b>
Reabilitação Sistema De Abastecimento De Água Caála - Eur	148.254.921,00
<b>Chicomba</b>	<b>88.897.977,00</b>
Reforço Sistema De Abastecimento De Água À Localidade De Chicomba	88.897.977,00
<b>Chipindo</b>	<b>148.254.921,00</b>
Reabilitação Sistema De Abastecimento De Água Chipindo - Eur	148.254.921,00
<b>Chitembo</b>	<b>783.446.758,00</b>
Reabilitação Expansão Do Sistema De Abastecimento Água De Chitembo-Lcc	783.446.758,00
<b>Cuango</b>	<b>148.254.921,00</b>
Reabilitação E Expansão Sistema Abastecimento Água Do Cuango	148.254.921,00
<b>Cuanhama</b>	<b>626.627.243,00</b>
Reforço Sist.Abastecimento De Água A Ondjiva	199.992.000,00
Programa De Assistência Técnica Para Dna (Cooperação Cubana)	54.878.551,00
Reparação Barragem Do Calueque E Const. De Estação Elevatória/Minea	371.756.692,00
<b>Cuchi</b>	<b>88.897.978,00</b>
Reabilitação E Expansão Do Sistema De Abastecimento De Água Do Cuchi	88.897.978,00
<b>Cuamba</b>	<b>1.284.066.531,00</b>
Reabilitação E Expansão Sistema De Abastecimento Água Do Cuamba - Lcc	1.284.066.531,00
<b>Cuimba</b>	<b>148.254.921,00</b>
Reabilitação E Expansão Do Sistema De Abastecimento Água De Cuimba	148.254.921,00



## DOTAÇÃO ORÇAMENTAL POR ORGÃO

### PROGRAMA DE INVESTIMENTOS PÚBLICOS

Município / Projecto / Actividade	Total
<b>Cuito</b>	<b>791.034.395,00</b>
Reab. E Reforço Sistema Abast. De Água Do Cuito-2ª Fase/Minea	791.034.395,00
<b>Cuito Cuanavale</b>	<b>153.182.233,00</b>
Ampliação Rede De Mt, Bt E Ip E Execução Novas Ligações-Cuito Cuanavale	153.182.233,00
<b>Cunhinga</b>	<b>1.080.568.451,00</b>
Reabilitação E Expansão Sistema De Abastecimento Água De Cunhinga-Lcc	1.080.568.451,00
<b>Curoca</b>	<b>1.000.000,00</b>
Estudo Construção Barragem De Retenção Água Vale Rio Curoca-Estiagem	1.000.000,00
<b>Cuvango</b>	<b>148.254.921,00</b>
Reabilitação Sistema De Abastecimento De Água Cuvango - Eur	148.254.921,00
<b>Cuvelai</b>	<b>1.000.000,00</b>
Estudo Construção 4 Barragens Retenção Água Vale Rio Cuvelai-Estiagem	1.000.000,00
<b>Dala</b>	<b>88.897.977,00</b>
Reabilitação E Expansão Do Sistema De Abastecimento De Água De Dala	88.897.977,00
<b>Damba</b>	<b>148.254.921,00</b>
Reabilitação E Expansão Sistema Abastecimento Água Da Damba	148.254.921,00
<b>Dembos</b>	<b>88.897.977,00</b>
Reabilitação E Expansão Do Sistema De Abastecimento De Água De Quibaxi	88.897.977,00
<b>Ecunha</b>	<b>1.356.893.639,00</b>
Reabilitação E Expansão Sistema De Abastecimento Água De Ecunha - Lcc	1.356.893.639,00
<b>Estrutura Central</b>	<b>4.319.381.857,00</b>
Construção De Novos Centros De Distribuição/Minea	74.003.986,00
Estudos, Assistência Técnica Do Pat/Minea	68.791.937,00
Estudos De Planos Gerais De Bacias Hidrográficas/Minea	23.476.152,00
Reabilitação De Estações Hidrométricas/Minea	29.781.026,00
Ref.E Ampliação Da Rede Novas Centralidades/Minea	102.678.313,00
Fiscalização Empreitadas De Abast.Água E Sanamento/Minea	188.958.224,00
Elaboração Est.Proj.Expansão Capacidade Transp.Energia/Minea	150.851.131,00
Implementação De Sistemas De Energia Solar/Min. Energia	115.740.928,00
Projecto De Desenv. Institucional Do Sector De Águas(Bm/Pdisa)	1.069.200.000,00
Ampliação Sistema Abastecimento Água Nacional Apoio Institucional/Bad	2.495.900.160,00
<b>Golungo Alto</b>	<b>88.897.977,00</b>
Reabilitação E Expansão Sistema Abastecimento De Água Do Golungo Alto	88.897.977,00
<b>Huambo</b>	<b>2.287.483.427,00</b>
Reforço Do Sistema De Abastecimento De Água Do Huambo (2ª Fase)	772.083.427,00
Electrificação E Ligações Domiciliares Da Cidade Do Huambo - Lcc	1.515.400.000,00
<b>Humpata</b>	<b>1.000.000,00</b>
Estudo Construção Transvese Rios Cunene E Cubango Rio Cuvelai-Estiagem	1.000.000,00
<b>Icolo E Bengo</b>	<b>287.052.840,00</b>
Reab.Reforço Sist. Abast. Água De Catete E Uíge-2ª Fase/Minea	100.985.024,00
Reabilitação Do Centro De Pesquisa De Onga-Zanga	186.067.816,00
<b>Jamba</b>	<b>1.221.038.985,00</b>
Reabilitação E Expansão Sistema De Abastecimento Água Da Jamba - Lcc	1.221.038.985,00





## DOTAÇÃO ORÇAMENTAL POR ORGÃO

### PROGRAMA DE INVESTIMENTOS PÚBLICOS

Município / Projecto / Actividade	Total
<b>Kiwaba Ngozi</b>	<b>289.029.179,00</b>
Reabilitação Expansão Sistema Abastecimento Água De Kiwaba N'Zogi-Lcc	289.029.179,00
<b>Libolo</b>	<b>148.254.921,00</b>
Reabilitação Sistema De Abastecimento De Água Libolo / Calulo - Eur	148.254.921,00
<b>Londuimbale</b>	<b>88.897.976,00</b>
Reabilitação E Expansão Do Sistema De Abastecimento Água Do Alto Hama	88.897.976,00
<b>Luanda</b>	<b>26.046.702.477,00</b>
Inst. De Medidores De Caudais Nas E.T.A E C.D Sist.De Abast.Água/Lda	33.983.578,00
Reabilitação Do Centro De Distribuição Do Marçal/Minea	716.255.133,00
Implantação De Redes Terc.Lig.Domiciliares Redes Existentes/Minea	2.392.295.639,00
Se 60/15 Kv Sapú (Estudos) Edel/Minea	1.000.000,00
Se 60/15 Kv Angola Cuba - Edel/Minea	94.045.424,00
Implantação De Redes De Dist.Lig.Domiciliares-Novas Redes/Minea	384.557.232,00
Se 60/15 Kv Victória É Certa - Edel/Minea	92.672.180,00
Reabilitação Dos Postos De Seccionamento/Minea	21.396.457,00
Const.Sist.Adução Dist.Eta Quilonga Grand.Sist.Dist.Associado/Minea	7.691.336.052,00
Ampliação Da Capac. Reser.Águas Maianga Viana Benfica 1/Minea	101.193.758,00
Construção Da Lt 60 Kv Se Filda - Se Gika	60.124.971,00
Ampliação Da Capacidade De Armazenamento De Água Dos C.D/Luanda	73.404.875,00
Ampliação Da Estação De Tratamento Água(Eta)Luanda Sudeste-Cassaque	3.447.514.573,00
Construção Do Centro De Formação Luanda-Treinamento	1.723.208.406,00
Ampliação Do Centro De Distribuição De Água Potável Luanda-Mulemba	1.219.538.831,00
Ampliação Do Centro De Distribuição De Água Potável Luanda-Golfe	360.966.732,00
Ampliação Da Estrada E Tratamento De Água(Eta)-Calumbo 2ª Fase	2.245.833.363,00
Ampliação Do Sistema De Abastecimento De Água Luanda-Kmcapari,B.Jesus	316.839.359,00
Construção Da Rede Distribuição De Água-Bita Tanque Vacaria	137.228.898,00
Instalação Redes Distribuição Energia Eléctrica Luanda-Quadros Eléctri	265.334.151,00
Construção Do Centro De Água Potável Luanda-Km9	314.740.723,00
Construção Do Centro De Distribuição De Água Potável Luanda-Cd Aeropor	115.012.440,00
Reabilitação Centro Distribuição Água Potável Luanda Sul	304.811.955,00
Reabilitação Estação Tratamento Água(Eta)Luanda-Sudeste	1.161.234.473,00
Construção Estação Tratamento Água(Eta) Luanda-Kilamba Cd Cabolombo	205.696.744,00
Construção Centro Distribuição Vila Flor Conduta Da Eta Kilamba	326.557.760,00
Ampliação Sistema Abast. Água Luanda, Sist. Perifé. Redes Dist. Zango	1.658.931.308,00
Aquisição E Instalação De Telegestão E Equipamentos Tecnológicos	360.966.732,00
Ampliação Do Centro Distribuição De Água Potável Luanda-Panguila	220.020.730,00
<b>Luau</b>	<b>148.254.921,00</b>
Reabilitação Sistema De Abastecimento De Água Luau - Eur	148.254.921,00
<b>Lubango</b>	<b>1.515.400.000,00</b>
Electrificação E Ligações Domiciliares Do Lubango E Matala - Huila - Lcc	1.515.400.000,00
<b>Lucala</b>	<b>148.254.921,00</b>
Reabilitação Sistema De Abastecimento De Água Lucala - Eur	148.254.921,00
<b>Lucapa</b>	<b>1.855.926.033,00</b>
Reabilitação E Expansão Sistema De Abastecimento Água De Lucapa-Lcc	1.707.671.112,00
Reabilitação Sistema De Abastecimento De Água Lucapa /Cafunfo - Eur	148.254.921,00



## DOTAÇÃO ORÇAMENTAL POR ORGÃO

### PROGRAMA DE INVESTIMENTOS PÚBLICOS

Município / Projecto / Actividade	Total
<b>Léua</b>	<b>750.293.033,00</b>
Reabilitação E Expansão Do Sistema De Abastecimento Água Do Léua - Lcc	602.038.112,00
Reabilitação Sistema De Abastecimento De Água Léua - Eur	148.254.921,00
<b>Malange</b>	<b>1.141.194.074,00</b>
Reab.E Ampliação Do Sistema Abast.De Água /Malanje-Fase 2	39.539.024,00
Reabilitação E Ampliação Sistema Abastecimento Água Malange (2ª Fase) - Lcc	1.101.655.050,00
<b>Maquela Do Zombo</b>	<b>88.897.976,00</b>
Reabilitação E Expansão Sistema Abastecimento Água De Maquela Do Zombo	88.897.976,00
<b>Marimba</b>	<b>690.666.197,00</b>
Reabilitação E Expansão Sistema De Abastecimento Água De Marimba - Lcc	690.666.197,00
<b>Massango</b>	<b>542.399.725,00</b>
Reabilitação E Expansão Sistema De Abastecimento Água De Massango- Lcc	542.399.725,00
<b>Matala</b>	<b>286.970.839,00</b>
Reabilitação E Modernização Da Central Hidroeléctrica Matala	198.072.862,00
Reabilitação E Expansão Do Sistema Abastecimento De Água Na Matala	88.897.977,00
<b>Mavinga</b>	<b>18.000.000,00</b>
Estudo E Construção Do Sistema Eléctrico Integrado-Mavinga	18.000.000,00
<b>Mbanza Congo</b>	<b>2.000.794.456,00</b>
Reabilitação Das Redes Mt E Bt De Mbanza Congo/Zaire	651.515.096,00
Reab. E Reforço Sistema Abastecimento Água Cidade M'Banza Congo/Minea	1.349.279.360,00
<b>Moxico</b>	<b>1.581.596.224,00</b>
Aproveitamento Hidroeléctrico Chiumbe Dala E L.T. 60 Kv Dala - Luena	1.116.498.047,00
Reabilitação E Expansão Sistema De Abastecimento Água De Lumeje - Lcc	465.098.177,00
<b>Mucari</b>	<b>1.159.760.423,00</b>
Reabilitação E Expansão Sistema Abastecimento Água De Mucari - Lcc	1.070.862.446,00
Reabilitação E Expansão Do Sistema De Abastecimento Água De Caculama	88.897.977,00
<b>Mussende</b>	<b>148.254.921,00</b>
Reabilitação E Expansão Sistema De Abastecimento De Água De Mussende	148.254.921,00
<b>N'Harêa</b>	<b>1.250.184.046,00</b>
Reabilitação E Expansão Sistema De Abastecimento Água De Nharea - Lcc	1.250.184.046,00
<b>Namacunde</b>	<b>237.152.897,00</b>
Reabilitação E Expansão Do Sistema De Abastecimento De Água De Milunga	88.897.976,00
Reabilitação Sistema De Abastecimento De Água Namacunde - Eur	148.254.921,00
<b>Nambuanguo</b>	<b>66.613.375,00</b>
Reabilitação Expansão Sistema Abastecimento Água De Muxaluando-Lcc	66.613.375,00
<b>Namibe</b>	<b>110.290.049,00</b>
Reab. E Reforço Dos Sistemas De Abast. De Água Do Namibe - 1ª Fase	30.000.000,00
Estudo P/Mapeamento Ventos-Aval.Poten.Eólico De Angola/Mine 2	79.290.049,00
Estudo Construção De Transvese Rios Cunene Para Rio Curoca-Estiagem	1.000.000,00
<b>Negage</b>	<b>148.254.921,00</b>
Reabilitação E Expansão Do Sistema De Abastecimento De Água Do Negage	148.254.921,00
<b>Ngonguembo</b>	<b>88.897.977,00</b>
Reabilitação E Expansão Do Sistema De Abastecimento Água De Gonguembo	88.897.977,00





## DOTAÇÃO ORÇAMENTAL POR ORGÃO

### PROGRAMA DE INVESTIMENTOS PÚBLICOS

Município / Projecto / Actividade	Total
<b>Nzeto</b>	<b>88.897.977,00</b>
Reabilitação E Expansão Sistema Abastecimento Água Do Nzeto	88.897.977,00
<b>Pango Aluquém</b>	<b>88.897.977,00</b>
Reabilitação E Expansão Do Sistema Abastecimento Águas Pango Aluquém	88.897.977,00
<b>Porto Amboim</b>	<b>88.897.977,00</b>
Reabilitação Sistema De Abastecimento De Água Porto Amboim -1ª Fase	88.897.977,00
<b>Quela</b>	<b>749.449.326,00</b>
Reabilitação E Expansão Sistema De Abastecimento Água Do Quela - Lcc	749.449.326,00
<b>Quibala</b>	<b>238.152.898,00</b>
Estudo Construção Transvese Rios Longa/Keve Para Rio Uamba-Estiagem	1.000.000,00
Reabilitação E Expansão Do Sistema Abastecimento De Água Da Kibala	148.254.921,00
Reabilitação E Expansão Do Sistema Abastecimento De Água De Banga	88.897.977,00
<b>Quimbele</b>	<b>148.254.921,00</b>
Reabilitação E Expansão Do Sistema Abastecimento De Água De Quimbele	148.254.921,00
<b>Quirima</b>	<b>88.897.977,00</b>
Reabilitação Expansão Sistema Abastecimento Água De Quirima	88.897.977,00
<b>Quiçama</b>	<b>511.043.592,00</b>
Reabilitação E Expansão Sistema Abastecimento Água Da Muxima - Lcc	511.043.592,00
<b>Rivungo</b>	<b>105.397.977,00</b>
Estudos E Construção Do Sistema Eléctrico Integrado - Rivungo	16.500.000,00
Reabilitação E Expansão Sistema Abastecimento Água Do Rivungo	88.897.977,00
<b>Samba</b>	<b>96.986.744,00</b>
Se 60/15 Kv Samba - Edel/Minea	96.986.744,00
<b>Samba Cajú</b>	<b>148.254.921,00</b>
Reabilitação E Expansão Do Sistema Abastecimento De Água De Samba Cajú	148.254.921,00
<b>Saurimo</b>	<b>1.619.329.950,00</b>
Instalação Central Térmica Saurimo /Lunda Sul 7 Grupos Geradores, Ge-16v228, De 2,8mw	1.619.329.950,00
<b>Soyo</b>	<b>33.192.298.688,00</b>
Instalação Central Ciclo Combinado Soyo, Sistema Transporte Associado	33.044.043.767,00
Reabilitação Sistema De Abastecimento De Água Soyo - Eur	148.254.921,00
<b>Sumbe</b>	<b>219.475.875,00</b>
Reabilitação E Reforço Do Sist. Abast. De Água Do Sumbe/Minea	219.475.875,00
<b>Tchicala Choloanga</b>	<b>687.417.278,00</b>
Reabilitação Expansão Sist. Abastecimento Água Tchicala Tcholoanga-Lcc	687.417.278,00
<b>Tchindjendje</b>	<b>620.535.340,00</b>
Reabilitação E Expansão Sistema Abastecimento Água De Tchindjendje-Lcc	620.535.340,00
<b>Tomboco</b>	<b>177.795.952,00</b>
Reabilitação Expansão Sistema Abastecimento De Água Do Tomboco	88.897.976,00
Reabilitação Sistema De Abastecimento De Água Tomboco	88.897.976,00
<b>Varios Municipios-Nacional</b>	<b>1.724.860.322,00</b>
Revisão Capital Das Centrais Térmicas - Nível Nacional	391.216.595,00
Reabilitação Das Redes Transporte Sistema Norte, Centro E Sul	378.088.000,00
Reab.Exp.Redes Mt/Bt-Benguela Huambo Bié(Parte I-Huambo Caala)	342.274.345,00



## DOTAÇÃO ORÇAMENTAL POR ORGÃO

### PROGRAMA DE INVESTIMENTOS PÚBLICOS

Município / Projecto / Actividade	Total
Programa De Emergência De Abast.Rural De Água Prov.K.Sul E Bengo	21.982.667,00
Elaboração Estudos Proj.P/Expansão Capacidade Prod. Energia Eléctrica	122.252.609,00
Elaboração De Estudos E Proj. S/Gestão E Aprov. Bacias Hidrográficas	24.258.581,00
Programa De Águas Subterrâneas	39.401.024,00
Elaboração De Planos Directores Do Sistema De Abastecimento De Água	49.598.624,00
Programa Nacional De Água E Electricidade (Pronae/Águas)	158.663.561,00
Plano De Acção Imediata P/Luena, Menongue E Mbaza Congo	27.655.093,00
Reabilitação Ref. Do Sist. De Abast.De Água Lundas Norte E Sul Parte 1	169.469.223,00
<b>Viana</b>	<b>13.081.779.260,00</b>
Electrificação E Ligações Domiciliares Da Cidade De Luanda - Lcc	12.698.437.024,00
Construcao Centro De Distribuicao De Agua Potavel Luanda - Cd Morar E Instalacao Conduatas Adutoras	383.342.236,00
<b>Virei</b>	<b>149.254.921,00</b>
Estudo Construção 4 Barragem Retenção Água Vale Do Rio Bero-Estiagem	1.000.000,00
Reabilitação E Expansão Do Sistema De Abastecimento Água De Virei	148.254.921,00
<b>Vários Municípios -Luanda</b>	<b>946.293.307,00</b>
Construção De C.D.S Novas Centralidades/Minea	104.664.466,00
Estudos, Assistência Técnica E Consultoria Sistema Abast.Água	43.111.904,00
Construção Do Laboratório Da Estrutura Central Da Epal- Luanda	798.516.937,00
<b>Vários Municípios- Benguela</b>	<b>2.318.600.000,00</b>
Electrificação E Ligações Domiciliares Da Cidade De Benguela - Lcc	2.318.600.000,00
<b>Vários Municípios-Bengo</b>	<b>5.068.585.290,00</b>
Programa Água Para Todos / Minea	5.068.585.290,00
<b>Vários Municípios-Cuanza Sul</b>	<b>589.111.311,00</b>
Const. L.T.220 Kv Gab/Sumbe E Gab/W.Kungo E Respect. S.E'S (Fase 1)	500.213.334,00
Reabilitação E Expansão Do Sistema De Abastecimento Água Do Waku Kungo	88.897.977,00
<b>Vários Municípios-Lunda Norte</b>	<b>3.108.696.700,00</b>
Reab. Reforço Potência Aproveitamento Hidroeléctrico Luachimo	3.108.696.700,00
<b>Vários Municípios-Malanje</b>	<b>7.456.305.025,00</b>
Construção Do Sistema Associado Ao A.H. De Laúca - Lote C - Lcc	7.456.305.025,00

### DESPESAS DE NATUREZA POR UNIDADE ORÇAMENTAL

Unidade Orçamental / Natureza	Valor	%
<b>Ministério Da Energia E Das Águas</b>	<b>248.846.641.841,00</b>	<b>100,00%</b>
Despesas Correntes	7.874.150.290,00	3,16%
Despesas Com O Pessoal	998.088.748,00	0,40%
Contribuições Do Empregador	68.269.514,00	0,03%
Despesas Em Bens E Serviços	6.806.719.590,00	2,74%
Subsídios E Transferências Correntes	1.072.438,00	0,00%
Despesas De Capital	240.972.491.551,00	96,84%
Investimentos	240.972.491.551,00	96,84%



## DOTAÇÃO ORÇAMENTAL POR ORGÃO

Órgão: Ministério Dos Transportes

### RECEITA POR NATUREZA ECONÓMICA

Natureza	Valor	%
<b>Total Geral:</b>	<b>5.060.600.000,00</b>	<b>100,00%</b>
<b>Receitas Correntes</b>	<b>5.060.600.000,00</b>	<b>100,00%</b>
<b>Receitas Correntes Diversas</b>	<b>5.060.600.000,00</b>	<b>100,00%</b>
Outras Receitas Correntes	5.060.600.000,00	100,00%

### DESPESAS POR NATUREZA ECONÓMICA

Natureza	Valor	%
<b>Total Geral:</b>	<b>118.816.849.436,00</b>	<b>100,00%</b>
<b>Despesas Correntes</b>	<b>10.458.522.733,00</b>	<b>8,80%</b>
<b>Despesas Com O Pessoal</b>	<b>1.831.591.358,00</b>	<b>1,54%</b>
Despesas Com O Pessoal Civil	1.831.591.358,00	1,54%
<b>Contribuições Do Empregador</b>	<b>172.159.165,00</b>	<b>0,14%</b>
Contribuições Do Empregador Para A Segurança Social	172.159.165,00	0,14%
<b>Despesas Em Bens E Serviços</b>	<b>8.449.741.928,00</b>	<b>7,11%</b>
<b>Bens</b>	<b>961.979.273,00</b>	<b>0,81%</b>
<b>Serviços</b>	<b>7.487.762.655,00</b>	<b>6,30%</b>
<b>Subsídios E Transferências Correntes</b>	<b>5.030.282,00</b>	<b>0,00%</b>
Transferências Correntes	5.030.282,00	0,00%
<b>Despesas De Capital</b>	<b>108.358.326.703,00</b>	<b>91,20%</b>
<b>Investimentos</b>	<b>106.073.926.703,00</b>	<b>89,28%</b>
<b>Aquisição De Bens De Capital Fixo</b>	<b>106.073.926.703,00</b>	<b>89,28%</b>
Outras Despesas De Capital	2.284.400.000,00	1,92%

### DESPESAS POR FUNÇÃO

Função	Valor	%
<b>Total Geral:</b>	<b>118.816.849.436,00</b>	<b>100,00%</b>
<b>Serviços Públicos Gerais</b>	<b>886.722.405,00</b>	<b>0,75%</b>
Órgãos Executivos	886.722.405,00	0,75%
<b>Educação</b>	<b>1.866.392.744,00</b>	<b>1,57%</b>
Ensino Técnico-Profissional	1.866.392.744,00	1,57%
<b>Protecção Social</b>	<b>2.000.000,00</b>	<b>0,00%</b>
Velhice	2.000.000,00	0,00%
<b>Assuntos Económicos</b>	<b>116.061.734.287,00</b>	<b>97,68%</b>
<b>Transportes</b>	<b>116.061.734.287,00</b>	<b>97,68%</b>
Transporte Rodoviário	4.747.509.513,00	4,00%
Transporte Fluvial	45.911.503.509,00	38,64%
Transporte Ferroviário	21.047.711.416,00	17,71%
Transporte Aéreo	44.355.009.849,00	37,33%

### DESPESAS POR PROGRAMA

Programa	Valor	%
<b>Total Geral:</b>	<b>118.816.849.436,00</b>	<b>100,00%</b>
Actividade Permanente	6.402.159.048,00	5,39%
Prog. De Melhoría Do Sistema De Form. Técnico Profissional	1.891.392.744,00	1,59%
Prog.De Reab.E Const..De Infraest.Marítimo-Portuárias	41.986.187.735,00	35,34%
Prog.De Reab.E Const.De Infra-Estrut.De Transp.Rodoviário	2.000.000,00	0,00%
Prog.De Reab.E Construção De Infraestrut. Ferroviárias	20.544.702.411,00	17,29%
Prog.De Recup.E Moderniz.De Infraest.Aer.E Do Transp.Aéreo	42.756.363.909,00	35,99%



## DOTAÇÃO ORÇAMENTAL POR ORGÃO

### DESPESAS POR PROGRAMA

Programa	Valor	%
Programa De Capacitação Institucional	2.008.000.000,00	1,69%
Programa De Investimento Em Infraestruturas Integradas	3.196.098.565,00	2,69%
Programa.De Const.De Equipam.Sociais E Edifícios Públicos	29.945.024,00	0,03%

### DESPESAS DE FUNCIONAMENTO E DE APOIO AO DESENVOLVIMENTO

Projecto / Actividade	Valor	%
<b>Total Geral:</b>	<b>9.025.159.048,00</b>	<b>100,00%</b>
Administração E Gestão Da Polít.E Promoção Do Desen.Dos Transportes	6.492.159.048,00	71,93%
Aquisição Da Rede De Sistemas De Ajuda A Navegação Mar.E Fluvial	150.000.000,00	1,66%
Aquisição De Autocarros Para O Transporte Rodoviário De Passageiros	100.000.000,00	1,11%
Aquisição De Equipam. De Sistema Telecomunicações E Sinal.Ferrovária	350.000.000,00	3,88%
Aquisição De Equipam. Sinalização Marítima E Sistemas De Balizagem	158.334.072,00	1,75%
Aquisição De Marég. E Outros Equipam. De Estudo Maregráficos	100.000.000,00	1,11%
Aquisição De Peças E Acessorios Da Tcul	30.318.321,00	0,34%
Aquisição De Software De Gestão (Projectos, Helpdesks E Fornecedores)	50.000.000,00	0,55%
Assistência Técnica Ao Incfa	90.000.000,00	1,00%
Capacitação Institucional	139.000.000,00	1,54%
Conclusão Do Programa De Apoio Às Actividades Económicas	500.000.000,00	5,54%
Formação De Tecnicos De Titas, Opas, Avsecs, Acta E Gestão Aeroportuaria	25.000.000,00	0,28%
Formação Especifica Ferrovária	140.000.000,00	1,55%
Informatização De Serviços E Aquisição De Software	250.000.000,00	2,77%
Inventário Patrimonio Ferrovário	50.000.000,00	0,55%
Isgest- Instituto Superior De Gestão, Logistica E Transportes	100.347.607,00	1,11%
Manutenção Dos Aeroportos	100.000.000,00	1,11%
Modernização De Equip. E Ser. De Tecnologias De Informação Dos Aeroportos	150.000.000,00	1,66%
Segurança Do Sistema De Informação	50.000.000,00	0,55%

### PROGRAMA DE INVESTIMENTOS PÚBLICOS

Município / Projecto / Actividade	Total
<b>Total Geral:</b>	<b>109.791.690.388,00</b>
<b>Belas</b>	<b>1.000.000,00</b>
Construção E Apetrechamento Do Edifício Do Inavic	1.000.000,00
<b>Cabinda</b>	<b>43.087.635.548,00</b>
Construção Do Novo Porto Caio Em Cabinda/Mintrans	23.587.050.475,00
Ampliação Do Complexo Aeroportuário De Cabinda	8.990.945.025,00
Construção De Um Quebra Mar Para A Nova Ponte Cais De Cabinda	5.060.195.024,00
Proj.Emp.Para Const.Terminal Marítimo Terrestre Cabinda Prov.Cabinda	5.449.445.024,00
<b>Cahama</b>	<b>1.000.000,00</b>
Reabilitação E Apetrechamento Do Aeroporto De Cahama	1.000.000,00
<b>Cazenga</b>	<b>5.963.769.024,00</b>
Construção E Apetrechamento Da Oficina Das Dmu'S No Cfl (Cazenga)	2.000.000,00
Aquisição Das Dmu'S Ferrovárias Para O Cfl Luanda	5.961.769.024,00
<b>Chitato</b>	<b>5.183.945.024,00</b>
Reabilitação Da Pista Do Aeroporto Do Dundo	5.183.945.024,00
<b>Cuito</b>	<b>3.503.195.024,00</b>
Reabilitação E Apetrechamento Do Aeroporto Do Kuito No Bié	3.503.195.024,00



## DOTAÇÃO ORÇAMENTAL POR ORGÃO

### PROGRAMA DE INVESTIMENTOS PÚBLICOS

Município / Projecto / Actividade	Total
<b>Dande</b>	<b>2.000.000,00</b>
Construção E Apetrechamento De 1terminal Maritimo Terrestre Panguila	2.000.000,00
<b>Estrutura Central</b>	<b>7.835.891.309,00</b>
Aquisição De 1000 Mini Autocarros/Mintrans	3.181.098.565,00
Aquisição De Equipamentos Oficiais Para O C.F.A./Mintrans	500.000.000,00
Modernização De 8 Locomotivas Ge-U20c	2.284.400.000,00
Const.Centros Formação Prof. Dos Caminhos De Ferro De Angola/Mintrans	1.866.392.744,00
Aquisição De 1500 Autocarros Para Transportes Escolar	2.000.000,00
Reabilitação Das Oficinas De Manutenção Dos Cfa Ge	2.000.000,00
<b>Icolo E Bengo</b>	<b>20.384.076.470,00</b>
Construção Do Nail Em Luanda	20.384.076.470,00
<b>Ingombota</b>	<b>1.000.000,00</b>
Construção Da Estação Do Bungo - Cfl	1.000.000,00
<b>Luanda</b>	<b>7.663.303.468,00</b>
Construção De 4 Passagens Superiores No Cfl Troço Bungo Baia Em Luanda	2.000.000,00
Aquisição De 3 Lanchas Hidrográficas De Peq. E Médio Porte	15.000.000,00
Fornecimento De 100 Locomotivas Ge C30-Aci	7.215.658.444,00
Reabilitação De Infraestrutura Ministério Dos Transportes	29.945.024,00
Est. Ligação Do Cfb/Zâmbia E Actual. Do Plano Director Dos Transportes	400.700.000,00
<b>Luau</b>	<b>4.535.202.366,00</b>
Construção E Apetrechamento Do Aeroporto Do Luau	4.535.202.366,00
<b>Maianga</b>	<b>1.000.000,00</b>
Construção E Apetrechamento Do Edifício Do Pgceac	1.000.000,00
<b>Mavinga</b>	<b>1.000.000,00</b>
Reabilitação E Apetrechamento Do Aeroporto De Mavinga	1.000.000,00
<b>Mbanza Congo</b>	<b>2.000.000,00</b>
Construção E Apetrechamento Do Novo Aeroporto De Mbanza Congo	2.000.000,00
<b>Menongue</b>	<b>31.945.024,00</b>
Construção Ramal Cfm Terminal Logístico Plataforma Sonangol Menongue	2.000.000,00
Construção E Apetrechamento Plataforma Logística Intermodal Menongue	29.945.024,00
<b>Negage</b>	<b>1.000.000,00</b>
Reabilitação Do Aeroporto Do Negage	1.000.000,00
<b>Rivungo</b>	<b>1.543.052.188,00</b>
Construção Do Canal Fluvial Nas Localidades Rivungo/Shangobo	1.542.052.188,00
Reabilitação E Apetrechamento Do Aeroporto Da Jamba	1.000.000,00
<b>Sambizanga</b>	<b>1.000.000,00</b>
Construção Da Estação Dos Musseques - Cfl	1.000.000,00
<b>Soyo</b>	<b>5.499.445.024,00</b>
Construção Do Porto Seco Do Soyo / Mintransp	50.000.000,00
Proj.Empreitada Const.Apet.Terminal Fluvial Terrestre Soyo Prov.Zaire	5.449.445.024,00
<b>Varios Municipios-Nacional</b>	<b>2.602.940.480,00</b>
Reabilitação Do C.F.B/Mintrans	1.846.940.480,00
Aquisição De Navios De Cabotagem Para A Ligação Cabinda-Soyo-Luanda	756.000.000,00



## DOTAÇÃO ORÇAMENTAL POR ORGÃO

### PROGRAMA DE INVESTIMENTOS PÚBLICOS

Município / Projecto / Actividade	Total
<b>Viana</b>	<b>5.000.000,00</b>
Construção Ramal Ferroviário De Ligação Baía Nail	2.000.000,00
Construção Da Estação De Viana - Cfl	1.000.000,00
Construção Da Estação Do Baía - Cfl	1.000.000,00
Construção Da Estação Do Kapalanga	1.000.000,00
<b>Vários Municípios -Luanda</b>	<b>1.941.289.439,00</b>
Construção Da 2ª Linha Do Ramal Ferroviário Bungo Baía	1.839.289.439,00
Sistema De Transporte B.R.T. Meios Rolantes	101.000.000,00
Implementação Do Pgeac 2ª Fase	1.000.000,00

### DESPESAS DE NATUREZA POR UNIDADE ORÇAMENTAL

Unidade Orçamental / Natureza	Valor	%
<b>Conselho Nacional De Carregadores</b>	<b>2.048.910.238,00</b>	<b>100,00%</b>
<b>Despesas Correntes</b>	<b>2.048.910.238,00</b>	<b>100,00%</b>
<b>Despesas Com O Pessoal</b>	<b>603.654.060,00</b>	<b>29,46%</b>
<b>Contribuições Do Empregador</b>	<b>67.500.000,00</b>	<b>3,29%</b>
<b>Despesas Em Bens E Serviços</b>	<b>1.373.256.178,00</b>	<b>67,02%</b>
<b>Subsídios E Transferências Correntes</b>	<b>4.500.000,00</b>	<b>0,22%</b>

Unidade Orçamental / Natureza	Valor	%
<b>Instituto Marítimo E Portuário De Angola</b>	<b>1.407.715.714,00</b>	<b>100,00%</b>
<b>Despesas Correntes</b>	<b>1.407.715.714,00</b>	<b>100,00%</b>
<b>Despesas Com O Pessoal</b>	<b>271.250.000,00</b>	<b>19,27%</b>
<b>Contribuições Do Empregador</b>	<b>24.253.883,00</b>	<b>1,72%</b>
<b>Despesas Em Bens E Serviços</b>	<b>1.111.861.831,00</b>	<b>78,98%</b>
<b>Subsídios E Transferências Correntes</b>	<b>350.000,00</b>	<b>0,02%</b>

Unidade Orçamental / Natureza	Valor	%
<b>Instituto Nacional Da Aviação Civil</b>	<b>1.474.645.940,00</b>	<b>100,00%</b>
<b>Despesas Correntes</b>	<b>1.474.645.940,00</b>	<b>100,00%</b>
<b>Despesas Com O Pessoal</b>	<b>539.661.858,00</b>	<b>36,60%</b>
<b>Contribuições Do Empregador</b>	<b>34.984.082,00</b>	<b>2,37%</b>
<b>Despesas Em Bens E Serviços</b>	<b>900.000.000,00</b>	<b>61,03%</b>

Unidade Orçamental / Natureza	Valor	%
<b>Instituto Nacional Dos Transportes Rodoviários</b>	<b>313.799.996,00</b>	<b>100,00%</b>
<b>Despesas Correntes</b>	<b>313.799.996,00</b>	<b>100,00%</b>
<b>Despesas Com O Pessoal</b>	<b>57.857.020,00</b>	<b>18,44%</b>
<b>Contribuições Do Empregador</b>	<b>5.857.978,00</b>	<b>1,87%</b>
<b>Despesas Em Bens E Serviços</b>	<b>249.999.998,00</b>	<b>79,67%</b>
<b>Subsídios E Transferências Correntes</b>	<b>85.000,00</b>	<b>0,03%</b>

Unidade Orçamental / Natureza	Valor	%
<b>Ministério Dos Transportes</b>	<b>113.571.777.548,00</b>	<b>100,00%</b>
<b>Despesas Correntes</b>	<b>5.213.450.845,00</b>	<b>4,59%</b>
<b>Despesas Com O Pessoal</b>	<b>359.168.420,00</b>	<b>0,32%</b>
<b>Contribuições Do Empregador</b>	<b>39.563.222,00</b>	<b>0,03%</b>
<b>Despesas Em Bens E Serviços</b>	<b>4.814.623.921,00</b>	<b>4,24%</b>



## DOTAÇÃO ORÇAMENTAL POR ORGÃO

### DESPESAS DE NATUREZA POR UNIDADE ORÇAMENTAL

Unidade Orçamental / Natureza	Valor	%
Subsídios E Transferências Correntes	95.282,00	0,00%
<b>Despesas De Capital</b>	<b>108.358.326.703,00</b>	<b>95,41%</b>
Investimentos	106.073.926.703,00	93,40%
Outras Despesas De Capital	2.284.400.000,00	2,01%





## DOTAÇÃO ORÇAMENTAL POR ORGÃO

Órgão: Ministério Do Ambiente

### DESPESAS POR NATUREZA ECONÓMICA

Natureza	Valor	%
<b>Total Geral:</b>	<b>5.321.139.342,00</b>	<b>100,00%</b>
<b>Despesas Correntes</b>	<b>4.510.382.288,00</b>	<b>84,76%</b>
<b>Despesas Com O Pessoal</b>	<b>688.002.655,00</b>	<b>12,93%</b>
<b>Despesas Com O Pessoal Civil</b>	<b>688.002.655,00</b>	<b>12,93%</b>
<b>Contribuições Do Empregador</b>	<b>54.141.289,00</b>	<b>1,02%</b>
Contribuições Do Empregador Para A Segurança Social	54.141.289,00	1,02%
<b>Despesas Em Bens E Serviços</b>	<b>3.767.929.144,00</b>	<b>70,81%</b>
<b>Bens</b>	<b>440.224.465,00</b>	<b>8,27%</b>
<b>Serviços</b>	<b>3.327.704.679,00</b>	<b>62,54%</b>
<b>Subsídios E Transferências Correntes</b>	<b>309.200,00</b>	<b>0,01%</b>
Transferências Correntes	309.200,00	0,01%
<b>Despesas De Capital</b>	<b>810.757.054,00</b>	<b>15,24%</b>
<b>Investimentos</b>	<b>810.757.054,00</b>	<b>15,24%</b>
<b>Aquisição De Bens De Capital Fixo</b>	<b>810.757.054,00</b>	<b>15,24%</b>

### DESPESAS POR FUNÇÃO

Função	Valor	%
<b>Total Geral:</b>	<b>5.321.139.342,00</b>	<b>100,00%</b>
<b>Serviços Públicos Gerais</b>	<b>78.000.000,00</b>	<b>1,47%</b>
Órgãos Executivos	78.000.000,00	1,47%
<b>Protecção Ambiental</b>	<b>5.243.139.342,00</b>	<b>98,53%</b>
Protecção Da Biodiversidade E Da Paisagem	1.066.209.399,00	20,04%
Investigação E Desenvolvim.Em Protecção Do Ambiente	3.115.000.000,00	58,54%
Outros Serviços De Protecção Ambiental	1.061.929.943,00	19,96%

### DESPESAS POR PROGRAMA

Programa	Valor	%
<b>Total Geral:</b>	<b>5.321.139.342,00</b>	<b>100,00%</b>
Actividade Permanente	1.206.209.399,00	22,67%
Prog.De Conserv.Da Biodiversidade E Áreas De Conservação	59.975.712,00	1,13%
Prog.De Gestão Sustentável Dos Rec. Naturais	156.391.679,00	2,94%
Programa De Capacitação Institucional	18.213.456,00	0,34%
Programa De Educação E Capacitação P/Gestão Ambiental	53.551.044,00	1,01%
Programa De Qualidade Ambiental	1.180.934.664,00	22,19%
Programa Participativo De Gestao Ambiental	2.645.863.388,00	49,72%

### DESPESAS DE FUNCIONAMENTO E DE APOIO AO DESENVOLVIMENTO

Projecto / Actividade	Valor	%
<b>Total Geral:</b>	<b>4.259.209.399,00</b>	<b>100,00%</b>
Administração E Gestão Da Política E Promoção Da Protecção Ambiental	1.206.209.399,00	28,32%
Avaliação Do Clima Do Centro E Sul De Angola Face As Alt. Climáticas	48.337.552,00	1,13%
Comissão Multisectorial Contra Derrame De Petroleo.	24.500.001,00	0,58%
Comissão Multisectorial Para O Ambiente	15.000.000,00	0,35%
Controlo Da Contaminação Das Águas Nacionais/Minamb	60.000.000,00	1,41%
Educação E Capacitação Para Gestão Ambiental	25.000.000,00	0,59%
Estudo De Catalogação	15.000.000,00	0,35%
Estudo E Investigação Do Uso De Terra, Águas E Alterações Climáticas 2	27.000.000,00	0,63%
Estudo Para A Constr. Do Jardim Botânico E Infraest. De Apoio	35.000.000,00	0,82%





## DOTAÇÃO ORÇAMENTAL POR ORGÃO

### DESPESAS DE FUNCIONAMENTO E DE APOIO AO DESENVOLVIMENTO

Projecto / Actividade	Valor	%
Feira Internacional Do Ambiente	35.000.000,00	0,82%
Impacto Das Alt.Climáticas Na Seg.Alimentar No Centro E Sul -Cetac	50.000.000,00	1,17%
Implementação Plano Estrat. Para Gestão De Resíduos Urbanos	128.000.000,00	3,01%
Maiombe Ecologia 2	5.000.000,00	0,12%
Observatorio Das Alterações Climáticas De Angola - Cetac	112.622.950,00	2,64%
Participação Em Congressos E Workshops	9.200.000,00	0,22%
Preservação Da Palanca Negra Gigante	30.000.000,00	0,70%
Prog.De Gestão E Invest. Em Florestas, Solos E Agua A Nivel Nacional	82.173.531,00	1,93%
Programa Reforço Da Capacidade Institucional Do Minfamu	50.000.000,00	1,17%
Programa Da Iniciativa Transfron. De Conser. Da Floresta Do Mayombe	134.000.000,00	3,15%
Programa De Conservação Da Biodiversidade Áreas Conservação	906.484.945,00	21,28%
Programa De Desenvolvimento Do Sector Electrico	30.000.000,00	0,70%
Programa De Educação Ambiental A Nivel Nacional	250.370.000,00	5,88%
Programa De Gestão Ambiental Compartilhada	73.024.387,00	1,71%
Programa De Monitorização Ambiental.	90.000.000,00	2,11%
Programa De Qualidade Ambiental	399.873.152,00	9,39%
Programa De Reforço Da Capacidade Institucional	180.800.000,00	4,24%
Programa De Saneamento Liderado Pelas Comunidades	95.610.903,00	2,24%
Programa De Suporte Economico A Gestão Ambiental	3.000.000,00	0,07%
Projecto De Criação De Base De Dados De Indica. Ambientais.	40.000.000,00	0,94%
Projecto De Mitigação Emissões Gases Com Efeito Estufa	34.000.000,00	0,80%
Recuperação Ecológica De Áreas Degradadas - Cetac	45.789.123,00	1,08%
Reforço Da Capacidade Institucional Do Cetac	18.213.456,00	0,43%

### PROGRAMA DE INVESTIMENTOS PÚBLICOS

Município / Projecto / Actividade	Total
<b>Total Geral:</b>	<b>1.061.929.943,00</b>
<b>Belas</b>	<b>28.551.044,00</b>
Construção E Apetrechamento Do Instituto Nacional Do Ambiente	28.551.044,00
<b>Cazenga</b>	<b>24.975.712,00</b>
Construção Apet. Instituto Nacional Biodiversidade - Luanda/Minamb	24.975.712,00
<b>Dande</b>	<b>230.000.000,00</b>
Construção E Aquisição De Equipamentos Aterro Sanitário Bengo /Dande	230.000.000,00
<b>Estrutura Central</b>	<b>132.782.936,00</b>
Apoio Sector Do Ambiente (Bad)	60.705.132,00
Projecto De Zoneamento E Ordenamento Dos Parques/Minamb	45.132.780,00
Elaboração De Estudos, Projectos E Ficalização/Minamb	26.945.024,00
<b>Huambo</b>	<b>35.895.160,00</b>
Construção Apetrechamento Centro Ecologia Tropical No Huambo	35.895.160,00
<b>Luanda</b>	<b>460.000.000,00</b>
Construção E Apetrech Da Fábrica De Reciclagem De Resíduos De Luanda	230.000.000,00
Construção E Apetrechamento De Aterro Sanitário Da Cidade Do Kilamba	230.000.000,00
<b>Vários Municípios -Luanda</b>	<b>149.725.091,00</b>
Projecto De Apoio Aos Parques E Reservas	149.725.091,00

### DESPESAS DE NATUREZA POR UNIDADE ORÇAMENTAL



## DOTAÇÃO ORÇAMENTAL POR ORGÃO

### DESPESAS DE NATUREZA POR UNIDADE ORÇAMENTAL

Unidade Orçamental / Natureza	Valor	%
<b>Agência Nacional De Resíduos</b>	<b>189.000.000,00</b>	<b>100,00%</b>
Despesas Correntes	189.000.000,00	100,00%
Despesas Com O Pessoal	8.280.000,00	4,38%
Contribuições Do Empregador	720.000,00	0,38%
Despesas Em Bens E Serviços	180.000.000,00	95,24%
<b>Unidade Orçamental / Natureza</b>	<b>Valor</b>	<b>%</b>
<b>Centro De Análises De Poluição E Controlo Ambiental</b>	<b>189.000.000,00</b>	<b>100,00%</b>
Despesas Correntes	189.000.000,00	100,00%
Despesas Com O Pessoal	8.000.000,00	4,23%
Contribuições Do Empregador	1.000.000,00	0,53%
Despesas Em Bens E Serviços	180.000.000,00	95,24%
<b>Unidade Orçamental / Natureza</b>	<b>Valor</b>	<b>%</b>
<b>Centro De Ecologia Tropical E Alterações Climáticas</b>	<b>407.136.612,00</b>	<b>100,00%</b>
Despesas Correntes	407.136.612,00	100,00%
Despesas Com O Pessoal	16.440.030,00	4,04%
Contribuições Do Empregador	3.559.970,00	0,87%
Despesas Em Bens E Serviços	387.136.612,00	95,09%
<b>Unidade Orçamental / Natureza</b>	<b>Valor</b>	<b>%</b>
<b>Fundo Nacional Do Ambiente</b>	<b>47.000.000,00</b>	<b>100,00%</b>
Despesas Correntes	47.000.000,00	100,00%
Despesas Com O Pessoal	15.200.000,00	32,34%
Contribuições Do Empregador	1.600.000,00	3,40%
Despesas Em Bens E Serviços	30.000.000,00	63,83%
Subsídios E Transferências Correntes	200.000,00	0,43%
<b>Unidade Orçamental / Natureza</b>	<b>Valor</b>	<b>%</b>
<b>Ministério Do Ambiente</b>	<b>4.489.002.730,00</b>	<b>100,00%</b>
Despesas Correntes	3.678.245.676,00	81,94%
Despesas Com O Pessoal	640.082.625,00	14,26%
Contribuições Do Empregador	47.261.319,00	1,05%
Despesas Em Bens E Serviços	2.990.792.532,00	66,62%
Subsídios E Transferências Correntes	109.200,00	0,00%
Despesas De Capital	810.757.054,00	18,06%
Investimentos	810.757.054,00	18,06%



## DOTAÇÃO ORÇAMENTAL POR ORGÃO

Órgão: Minist. Das Telecomunicações E Tecnologias De Informação

### RECEITA POR NATUREZA ECONÓMICA

Natureza	Valor	%
<b>Total Geral:</b>	<b>1.800.000.000,00</b>	<b>100,00%</b>
<b>Receitas Correntes</b>	<b>1.800.000.000,00</b>	<b>100,00%</b>
<b>Receitas Correntes Diversas</b>	<b>1.800.000.000,00</b>	<b>100,00%</b>
Outras Receitas Correntes	1.800.000.000,00	100,00%

### DESPESAS POR NATUREZA ECONÓMICA

Natureza	Valor	%
<b>Total Geral:</b>	<b>16.254.557.908,00</b>	<b>100,00%</b>
<b>Despesas Correntes</b>	<b>4.595.131.585,00</b>	<b>28,27%</b>
<b>Despesas Com O Pessoal</b>	<b>1.411.042.755,00</b>	<b>8,68%</b>
Despesas Com O Pessoal Civil	1.411.042.755,00	8,68%
<b>Contribuições Do Empregador</b>	<b>104.047.860,00</b>	<b>0,64%</b>
Contribuições Do Empregador Para A Segurança Social	104.047.860,00	0,64%
<b>Despesas Em Bens E Serviços</b>	<b>3.072.524.906,00</b>	<b>18,90%</b>
<b>Bens</b>	<b>439.526.884,00</b>	<b>2,70%</b>
<b>Serviços</b>	<b>2.632.998.022,00</b>	<b>16,20%</b>
<b>Subsídios E Transferências Correntes</b>	<b>7.516.064,00</b>	<b>0,05%</b>
Transferências Correntes	7.516.064,00	0,05%
<b>Despesas De Capital</b>	<b>11.659.426.323,00</b>	<b>71,73%</b>
<b>Investimentos</b>	<b>11.659.426.323,00</b>	<b>71,73%</b>
<b>Aquisição De Bens De Capital Fixo</b>	<b>11.642.415.833,00</b>	<b>71,63%</b>
Compra De Activos Intangíveis	17.010.490,00	0,10%

### DESPESAS POR FUNÇÃO

Função	Valor	%
<b>Total Geral:</b>	<b>16.254.557.908,00</b>	<b>100,00%</b>
<b>Educação</b>	<b>4.075.173,00</b>	<b>0,03%</b>
Ensino Secundário	4.075.173,00	0,03%
<b>Recreação, Cultura E Religião</b>	<b>1.408.234.162,00</b>	<b>8,66%</b>
Serviços Culturais	1.408.233.862,00	8,66%
Serviços De Difusão E Publicação	300,00	0,00%
<b>Assuntos Económicos</b>	<b>14.842.248.573,00</b>	<b>91,31%</b>
<b>Comunicações E Tecnologias Da Informação</b>	<b>14.828.665.133,00</b>	<b>91,23%</b>
Comunicações	11.530.771.530,00	70,94%
Tecnologias Da Informação	3.297.893.603,00	20,29%
Outras Actividades Económicas	13.583.440,00	0,08%

### DESPESAS POR PROGRAMA

Programa	Valor	%
<b>Total Geral:</b>	<b>16.254.557.908,00</b>	<b>100,00%</b>
Actividade Permanente	3.424.278.321,00	21,07%
Prog. De Melhoría Do Sistema De Form. Técnico Profissional	92.240.766,00	0,57%
Programa De Capacitação Institucional	447.960.150,00	2,76%
Programa De Investigação E Desenvolvimento Tecnológico	370.303.133,00	2,28%
Programa De Reab.E Cont.De Infraest.De Telecomunicações	11.919.775.538,00	73,33%

### DESPESAS DE FUNCIONAMENTO E DE APOIO AO DESENVOLVIMENTO

Projecto / Actividade	Valor	%
<b>Total Geral:</b>	<b>4.401.652.300,00</b>	<b>100,00%</b>



## DOTAÇÃO ORÇAMENTAL POR ORGÃO

### DESPESAS DE FUNCIONAMENTO E DE APOIO AO DESENVOLVIMENTO

Projecto / Actividade	Valor	%
Acções De Sensibilização E Divulgação Das Mediatecas.	45.600.000,00	1,04%
Admin. E Gestão Dos Serv. Do Sistema Nac.De Educação E Ensino	220.040.345,00	5,00%
Admin.E Gestão Da Polít.E Dos Serviços De Correios E Telecomunicações	873.275.488,00	19,84%
Administração E Gestão Da Rede De Mediatecas De Angola	499.525.410,00	11,35%
Aquisição De Acervo Bibliográfico.	15.675.000,00	0,36%
Aquisição De Equipamentos Diversos	7.000.000,00	0,16%
Assistência Técnica Da Rede	30.281.890,00	0,69%
Assistência Técnica Na Area De Biblioteconomia E Gestão De Redes.	45.600.000,00	1,04%
Est.Portal Agrometeorologia On-Line Apoio Act. Agricola Em Angola	28.650.000,00	0,65%
Estruturação Do Sistema De Previsão Do Tempo Para Tv Angolana	21.638.235,00	0,49%
Form. Intensiva Biblioteconomia Gestão De Sistemas Informáticos.	41.228.770,00	0,94%
Formação E Capacitação Aos Quadros Em Tecnologias De Informação	78.165.593,00	1,78%
Formação E Capacitação Profissional	59.603.318,00	1,35%
Implementação Da Escola Virtual	4.075.173,00	0,09%
Instalação Da Rede Estruturada Voz E Dados P/ Prov. E Mun.Inatel	8.869.930,00	0,20%
Massificação Da T.I.P/Todo O Território Nacional	58.000.000,00	1,32%
Operacionalização Das Infraestruturas Institucionais 7	345.366.580,00	7,85%
Promoção E Regulação Do Desenvolvimento Da Ciência E Da Tecnologia	665.452.107,00	15,12%
Regulação Da Actividade De Correios E Telecomunicações	1.157.984.971,00	26,31%
Rema Nas Escolas	51.300.000,00	1,17%
Remanet, Digirema	21.090.000,00	0,48%
Segmento Espacial Da Rede Vsat	26.720.000,00	0,61%
Serviços Provedores De Tecnologias De Informação	28.199.000,00	0,64%
Sist.Gestão Rede Mediat. Hosp Cont.,Seg Espac. Auguer Fibra Óptica.	22.710.490,00	0,52%
Suporte Em Telecomunicações E Tecnologia De Informação.	45.600.000,00	1,04%

### PROGRAMA DE INVESTIMENTOS PÚBLICOS

Município / Projecto / Actividade	Total
<b>Total Geral:</b>	<b>11.852.905.608,00</b>
<b>Belas</b>	<b>100,00</b>
Implementação Infraestrutura De Tv Digital Terrestre Belas	100,00
<b>Cacuaco</b>	<b>500,00</b>
Implementação Infraestrutura De Tv Digital Terrestre Em Cacuaco	500,00
<b>Estrutura Central</b>	<b>11.452.705.123,00</b>
Rema Redes Mediatecas De Angola	1.408.233.862,00
Estudos S/Estab. Do Ponto De Interlig. Nac.Ipc(Pin-Ip)/Mintti	5.649.934,00
Proj.Angosat-Const. E Lançamento De Um Sat.Doméstico/Mincti	1.187.330.710,00
Implementação De Uma Rede Multi Serviços Fase 2	8.710.000.000,00
Partic.Angola Sist.Cabos Submar.Interligação Nacional	119.945.024,00
Construção Reab. Apetrechamento Centros Provinciais Inatel/Lda	21.545.593,00
<b>Icolo E Bengo</b>	<b>100,00</b>
Implementação Infraestrutura De Tv Digital Terrestre Em Icolo E Bengo	100,00
<b>Luanda</b>	<b>328.315.398,00</b>
Implementação Infraestrutura De Tv Digital Terrestre Em Luanda	100,00
Estudos Construção E Apet.Do Parque Tecnológico Camama	328.315.298,00



## DOTAÇÃO ORÇAMENTAL POR ORGÃO

### PROGRAMA DE INVESTIMENTOS PÚBLICOS

Município / Projecto / Actividade	Total
<b>Quiçama</b>	<b>100,00</b>
Implementação Infraestrutura De Tv Digital Terrestre Em Quiçama	100,00
<b>Rangel</b>	<b>58.300.747,00</b>
Construção Do Instituto Superior Tecnologias De Informação (Isutic)	58.300.747,00
<b>Samba</b>	<b>13.583.440,00</b>
Const. Do Centro Reg. Formação Prof. Em Meteor.Dos Palop'S Fase 2	13.583.440,00
<b>Viana</b>	<b>100,00</b>
Implementação Infraestrutura De Tv Digital Terrestre Em Viana	100,00

### DESPESAS DE NATUREZA POR UNIDADE ORÇAMENTAL

Unidade Orçamental / Natureza	Valor	%
<b>Instituto Angolano Das Comunicações</b>	<b>1.157.984.971,00</b>	<b>100,00%</b>
Despesas Correntes	1.157.984.971,00	100,00%
Despesas Com O Pessoal	240.969.127,00	20,81%
Contribuições Do Empregador	11.700.000,00	1,01%
Despesas Em Bens E Serviços	903.815.844,00	78,05%
Subsídios E Transferências Correntes	1.500.000,00	0,13%
<b>Instituto Nacional De Fomento Da Sociedade E Da Informação</b>	<b>635.414.014,00</b>	<b>100,00%</b>
Despesas Correntes	615.262.124,00	96,83%
Despesas Com O Pessoal	337.995.553,00	53,19%
Contribuições Do Empregador	17.520.000,00	2,76%
Despesas Em Bens E Serviços	257.824.571,00	40,58%
Subsídios E Transferências Correntes	1.922.000,00	0,30%
Despesas De Capital	20.151.890,00	3,17%
Investimentos	20.151.890,00	3,17%
<b>Instituto Nacional De Telecomunicações</b>	<b>284.515.518,00</b>	<b>100,00%</b>
Despesas Correntes	269.075.518,00	94,57%
Despesas Com O Pessoal	159.948.980,00	56,22%
Contribuições Do Empregador	10.049.520,00	3,53%
Despesas Em Bens E Serviços	99.075.518,00	34,82%
Subsídios E Transferências Correntes	1.500,00	0,00%
Despesas De Capital	15.440.000,00	5,43%
Investimentos	15.440.000,00	5,43%
<b>Ministério Das Telecomunicações E Tecnol.De Informação</b>	<b>13.388.313.735,00</b>	<b>100,00%</b>
Despesas Correntes	1.823.954.792,00	13,62%
Despesas Com O Pessoal	494.004.124,00	3,69%
Contribuições Do Empregador	43.403.340,00	0,32%
Despesas Em Bens E Serviços	1.282.454.792,00	9,58%
Subsídios E Transferências Correntes	4.092.536,00	0,03%
Despesas De Capital	11.564.358.943,00	86,38%



## DOTAÇÃO ORÇAMENTAL POR ORGÃO

### DESPESAS DE NATUREZA POR UNIDADE ORÇAMENTAL

Unidade Orçamental / Natureza	Valor	%
Investimentos	11.564.358.943,00	86,38%
Unidade Orçamental / Natureza	Valor	%
Unidade Técnica De Gestão De Mediatecas De Angola	788.329.670,00	100,00%
Despesas Correntes	728.854.180,00	92,46%
Despesas Com O Pessoal	178.124.971,00	22,60%
Contribuições Do Empregador	21.375.000,00	2,71%
Despesas Em Bens E Serviços	529.354.181,00	67,15%
Subsídios E Transferências Correntes	28,00	0,00%
Despesas De Capital	59.475.490,00	7,54%
Investimentos	59.475.490,00	7,54%



## DOTAÇÃO ORÇAMENTAL POR ORGÃO

Órgão: Ministério Da Ciência E Tecnologia

### DESPESAS POR NATUREZA ECONÓMICA

Natureza	Valor	%
<b>Total Geral:</b>	<b>3.352.599.554,00</b>	<b>100,00%</b>
<b>Despesas Correntes</b>	<b>1.620.000.685,00</b>	<b>48,32%</b>
<b>Despesas Com O Pessoal</b>	<b>478.835.432,00</b>	<b>14,28%</b>
<b>Despesas Com O Pessoal Civil</b>	<b>478.835.432,00</b>	<b>14,28%</b>
<b>Contribuições Do Empregador</b>	<b>37.307.134,00</b>	<b>1,11%</b>
Contribuições Do Empregador Para A Segurança Social	37.307.134,00	1,11%
<b>Despesas Em Bens E Serviços</b>	<b>1.103.681.319,00</b>	<b>32,92%</b>
<b>Bens</b>	<b>260.986.231,00</b>	<b>7,78%</b>
<b>Serviços</b>	<b>842.695.088,00</b>	<b>25,14%</b>
<b>Subsídios E Transferências Correntes</b>	<b>176.800,00</b>	<b>0,01%</b>
Transferências Correntes	176.800,00	0,01%
<b>Despesas De Capital</b>	<b>1.732.598.869,00</b>	<b>51,68%</b>
<b>Investimentos</b>	<b>1.732.598.869,00</b>	<b>51,68%</b>
<b>Aquisição De Bens De Capital Fixo</b>	<b>1.732.598.869,00</b>	<b>51,68%</b>

### DESPESAS POR FUNÇÃO

Função	Valor	%
<b>Total Geral:</b>	<b>3.352.599.554,00</b>	<b>100,00%</b>
<b>Serviços Públicos Gerais</b>	<b>1.654.471.282,00</b>	<b>49,35%</b>
Investigação Básica	1.654.471.282,00	49,35%
<b>Assuntos Económicos</b>	<b>1.698.128.272,00</b>	<b>50,65%</b>
<b>Comunicações E Tecnologias Da Informação</b>	<b>1.667.000.000,00</b>	<b>49,72%</b>
Tecnologias Da Informação	1.667.000.000,00	49,72%
Outras Actividades Económicas	31.128.272,00	0,93%

### DESPESAS POR PROGRAMA

Programa	Valor	%
<b>Total Geral:</b>	<b>3.352.599.554,00</b>	<b>100,00%</b>
Actividade Permanente	1.354.549.366,00	40,40%
Prog. De Melhoria Do Sistema De Form. Técnico Profissional	51.000.000,00	1,52%
Prog.De Implem.Do Sistem.Nac.De Ciência Tecnol.E Inovação	212.798.177,00	6,35%
Programa De Investigação E Desenvolvimento Tecnológico	1.713.631.365,00	51,11%
Programa.De Const.De Equipam.Sociais E Edifícios Públicos	20.620.646,00	0,62%

### DESPESAS DE FUNCIONAMENTO E DE APOIO AO DESENVOLVIMENTO

Projecto / Actividade	Valor	%
<b>Total Geral:</b>	<b>1.591.549.366,00</b>	<b>100,00%</b>
Apoio A Participacao Em Congressos	43.000.000,00	2,70%
Apoio Criação Instalação Renovação Unidades I&D	35.000.000,00	2,20%
Apoio À Pesquisa E Investigação Científica	33.000.000,00	2,07%
Estudo Estratégico Sobre A Transferência De Tecnologia	11.000.000,00	0,69%
Formação De Recursos Humanos Para Ciência E Tecnologia	27.000.000,00	1,70%
Formação Profissional	42.000.000,00	2,64%
Formação, Classificação E Avaliação De Inv. E Técnicos De Apoio Á Invest	24.000.000,00	1,51%
Promoção E Regulação Do Desenvolvimento Da Ciência E Da Tecnologia	1.354.549.366,00	85,11%
Reforço Da Capacitacao Institucional Do Minct	22.000.000,00	1,38%

### PROGRAMA DE INVESTIMENTOS PÚBLICOS

Município / Projecto / Actividade	Total
-----------------------------------	-------





## DOTAÇÃO ORÇAMENTAL POR ORGÃO

### PROGRAMA DE INVESTIMENTOS PÚBLICOS

Município / Projecto / Actividade	Total
<b>Total Geral:</b>	<b>1.761.050.188,00</b>
<b>Belas</b>	<b>16.237.751,00</b>
Construção Laboratório Geoespaciais E Georeferências Em Belas Luanda	16.237.751,00
<b>Dande</b>	<b>3.477.321,00</b>
Construção Apetrechamento 1 Edificio Monitorização De Queimadas Bengo	3.477.321,00
<b>Estrutura Central</b>	<b>1.667.000.000,00</b>
Construção Parque Tecnológico Bengo	1.667.000.000,00
<b>Huambo</b>	<b>26.798.177,00</b>
Construção E Apetrechamento Do Centro Investigação Agricola Huambo	26.798.177,00
<b>Luanda</b>	<b>905.574,00</b>
Construção Apetrechamento Parque Tecnologico Incubadora Empresa Luanda	905.574,00
<b>Maianga</b>	<b>30.222.698,00</b>
Reabilitação Apetrechamento Biblioteca Investigação Cientifica Luanda	30.222.698,00
<b>Quiçama</b>	<b>16.408.667,00</b>
Construção E Apetrechamento Centro Captação Imagens Satélite Luanda	16.408.667,00

### DESPESAS DE NATUREZA POR UNIDADE ORÇAMENTAL

Unidade Orçamental / Natureza	Valor	%
<b>Centro Nacional De Investigação Científica</b>	<b>256.407.726,00</b>	<b>100,00%</b>
Despesas Correntes	249.400.226,00	97,27%
Despesas Com O Pessoal	121.553.961,00	47,41%
Contribuições Do Empregador	10.213.695,00	3,98%
Despesas Em Bens E Serviços	117.632.570,00	45,88%
Despesas De Capital	7.007.500,00	2,73%
Investimentos	7.007.500,00	2,73%
<b>Centro Tecnológico Nacional</b>	<b>215.601.143,00</b>	<b>100,00%</b>
Despesas Correntes	208.593.643,00	96,75%
Despesas Com O Pessoal	92.532.150,00	42,92%
Contribuições Do Empregador	6.287.363,00	2,92%
Despesas Em Bens E Serviços	109.674.130,00	50,87%
Subsídios E Transferências Correntes	100.000,00	0,05%
Despesas De Capital	7.007.500,00	3,25%
Investimentos	7.007.500,00	3,25%
<b>Ministério Da Ciência E Tecnologia</b>	<b>2.880.590.685,00</b>	<b>100,00%</b>
Despesas Correntes	1.162.006.816,00	40,34%
Despesas Com O Pessoal	264.749.321,00	9,19%
Contribuições Do Empregador	20.806.076,00	0,72%
Despesas Em Bens E Serviços	876.374.619,00	30,42%
Subsídios E Transferências Correntes	76.800,00	0,00%
Despesas De Capital	1.718.583.869,00	59,66%
Investimentos	1.718.583.869,00	59,66%





## DOTAÇÃO ORÇAMENTAL POR ORGÃO

Órgão: Ministério Da Comunicação Social

### DESPESAS POR NATUREZA ECONÓMICA

Natureza	Valor	%
<b>Total Geral:</b>	<b>2.721.723.457,00</b>	<b>100,00%</b>
<b>Despesas Correntes</b>	<b>2.479.738.530,00</b>	<b>91,11%</b>
<b>Despesas Com O Pessoal</b>	<b>391.538.230,00</b>	<b>14,39%</b>
Despesas Com O Pessoal Civil	391.538.230,00	14,39%
<b>Contribuições Do Empregador</b>	<b>20.642.953,00</b>	<b>0,76%</b>
Contribuições Do Empregador Para A Segurança Social	20.642.953,00	0,76%
<b>Despesas Em Bens E Serviços</b>	<b>2.067.197.347,00</b>	<b>75,95%</b>
<b>Bens</b>	<b>101.345.903,00</b>	<b>3,72%</b>
<b>Serviços</b>	<b>1.965.851.444,00</b>	<b>72,23%</b>
<b>Subsídios E Transferências Correntes</b>	<b>360.000,00</b>	<b>0,01%</b>
Transferências Correntes	360.000,00	0,01%
<b>Despesas De Capital</b>	<b>241.984.927,00</b>	<b>8,89%</b>
<b>Investimentos</b>	<b>241.984.927,00</b>	<b>8,89%</b>
Aquisição De Bens De Capital Fixo	241.984.927,00	8,89%

### DESPESAS POR FUNÇÃO

Função	Valor	%
<b>Total Geral:</b>	<b>2.721.723.457,00</b>	<b>100,00%</b>
<b>Recreação, Cultura E Religião</b>	<b>450.416.725,00</b>	<b>16,55%</b>
Serviços Culturais	100.015.649,00	3,67%
Serviços De Difusão E Publicação	236.089.623,00	8,67%
Assunt.E Serv. De Rec.Cultura E Relig.Não Especificados	114.311.453,00	4,20%
<b>Assuntos Económicos</b>	<b>2.271.306.732,00</b>	<b>83,45%</b>
<b>Comunicações E Tecnologias Da Informação</b>	<b>2.271.306.732,00</b>	<b>83,45%</b>
Comunicações	2.271.306.732,00	83,45%

### DESPESAS POR PROGRAMA

Programa	Valor	%
<b>Total Geral:</b>	<b>2.721.723.457,00</b>	<b>100,00%</b>
Actividade Permanente	2.314.711.821,00	85,05%
Prog.De Melhoría Do Serv.Público De Comunicação Social	250.011.636,00	9,19%
Programa De Capacitação Institucional	157.000.000,00	5,77%

### DESPESAS DE FUNCIONAMENTO E DE APOIO AO DESENVOLVIMENTO

Projecto / Actividade	Valor	%
<b>Total Geral:</b>	<b>2.471.711.821,00</b>	<b>100,00%</b>
Acções De Marketing, Comunicação E Publicidade	54.000.000,00	2,18%
Assessoria E Consultoria Em Programas Televisivos	220.000.000,00	8,90%
Consultoria Para Trabalhos Específicos Da Comunicação Social	157.000.000,00	6,35%
Encargos Com A T.P.A Internacional	779.018.470,00	31,52%
Formação E Superação Técnica Profissional	86.590.044,00	3,50%
Modernização Da Central Técnica De Programas Da Telev. Púb.De Angola	200.000.001,00	8,09%
Prémio Nacional De Jornalismo	75.833.620,00	3,07%
Regulação Da Actividade De Comunicação Social	899.269.686,00	36,38%

### PROGRAMA DE INVESTIMENTOS PÚBLICOS

Município / Projecto / Actividade	Total
<b>Total Geral:</b>	<b>250.011.636,00</b>



## DOTAÇÃO ORÇAMENTAL POR ORGÃO

### PROGRAMA DE INVESTIMENTOS PÚBLICOS

Município / Projecto / Actividade	Total
<b>Huambo</b>	<b>114.311.453,00</b>
Construção Do Centro De Formação De Jornalistas No Huambo	114.311.453,00
<b>Icolo E Bengo</b>	<b>35.684.534,00</b>
Construção Do Novo Centro Emissor Do Cassoneca	35.684.534,00
<b>Kilamba Kiaxi</b>	<b>100.015.649,00</b>
Construção Do Centro De Informação Das Nações Unidas/ Cms	100.015.649,00

### DESPESAS DE NATUREZA POR UNIDADE ORÇAMENTAL

Unidade Orçamental / Natureza	Valor	%
<b>Conselho Nacional De Comunicação Social</b>	<b>185.287.237,00</b>	<b>100,00%</b>
Despesas Correntes	182.307.037,00	98,39%
Despesas Com O Pessoal	102.147.387,00	55,13%
Contribuições Do Empregador	8.100.000,00	4,37%
Despesas Em Bens E Serviços	71.849.650,00	38,78%
Subsídios E Transferências Correntes	210.000,00	0,11%
Despesas De Capital	2.980.200,00	1,61%
Investimentos	2.980.200,00	1,61%
<b>Unidade Orçamental / Natureza</b>	<b>Valor</b>	<b>%</b>
<b>Ministério Da Comunicação Social</b>	<b>2.536.436.220,00</b>	<b>100,00%</b>
Despesas Correntes	2.297.431.493,00	90,58%
Despesas Com O Pessoal	289.390.843,00	11,41%
Contribuições Do Empregador	12.542.953,00	0,49%
Despesas Em Bens E Serviços	1.995.347.697,00	78,67%
Subsídios E Transferências Correntes	150.000,00	0,01%
Despesas De Capital	239.004.727,00	9,42%
Investimentos	239.004.727,00	9,42%



## DOTAÇÃO ORÇAMENTAL POR ORGÃO

Órgão: Ministério Da Saúde

### DESPESAS POR NATUREZA ECONÓMICA

Natureza	Valor	%
<b>Total Geral:</b>	<b>95.800.088.954,00</b>	<b>100,00%</b>
<b>Despesas Correntes</b>	<b>86.654.206.898,00</b>	<b>90,45%</b>
<b>Despesas Com O Pessoal</b>	<b>15.206.040.887,00</b>	<b>15,87%</b>
<b>Despesas Com O Pessoal Civil</b>	<b>15.206.040.887,00</b>	<b>15,87%</b>
<b>Contribuições Do Empregador</b>	<b>1.090.303.264,00</b>	<b>1,14%</b>
Contribuições Do Empregador Para A Segurança Social	1.090.303.264,00	1,14%
<b>Despesas Em Bens E Serviços</b>	<b>70.052.424.862,00</b>	<b>73,12%</b>
<b>Bens</b>	<b>31.414.302.679,00</b>	<b>32,79%</b>
<b>Serviços</b>	<b>38.638.122.183,00</b>	<b>40,33%</b>
<b>Subsídios E Transferências Correntes</b>	<b>305.437.885,00</b>	<b>0,32%</b>
<b>Transferências Correntes</b>	<b>305.437.885,00</b>	<b>0,32%</b>
<b>Despesas De Capital</b>	<b>9.145.882.056,00</b>	<b>9,55%</b>
<b>Investimentos</b>	<b>9.145.882.056,00</b>	<b>9,55%</b>
<b>Aquisição De Bens De Capital Fixo</b>	<b>9.145.882.056,00</b>	<b>9,55%</b>

### DESPESAS POR FUNÇÃO

Função	Valor	%
<b>Total Geral:</b>	<b>95.800.088.954,00</b>	<b>100,00%</b>
<b>Educação</b>	<b>26.174.724,00</b>	<b>0,03%</b>
Ensino Técnico-Profissional	26.174.724,00	0,03%
<b>Saúde</b>	<b>95.773.914.230,00</b>	<b>99,97%</b>
Serviços Hospitalares Gerais	23.171.684.681,00	24,19%
Serviços Hospitalares Especializados	22.448.479.206,00	23,43%
Serviços De Centros Médicos E De Maternidade	7.931.442.919,00	8,28%
Serviços De Saúde Pública	38.313.886.476,00	39,99%
Produtos, Aparelhos E Equipamentos Médicos	3.585.601.076,00	3,74%
Serviços De Saúde Ambulatórios	322.819.872,00	0,34%

### DESPESAS POR PROGRAMA

Programa	Valor	%
<b>Total Geral:</b>	<b>95.800.088.954,00</b>	<b>100,00%</b>
Actividade Permanente	62.709.410.444,00	65,46%
Prog.De Des.Do Sect.Farmacêutico E De Gest.De Disp.Médicos	8.989.218.615,00	9,38%
Prog.De Gest.E Des.Do Aprovis.E Logística Do Sec.Da Saúde	1.428.323.933,00	1,49%
Prog.De Prest. De Cuidados Primários E Assist. Hospitalar	4.765.786.739,00	4,97%
Prog.De Prom.Do Emp.Cap.E Valoriz.Dos Rec. Humanos Nacionais	99.858.222,00	0,10%
Programa De Capacitação Institucional	164.096.149,00	0,17%
Programa De Combate Às Grandes Endemias	8.102.030.912,00	8,46%
Programa De Gestão E Ampliação Da Rede Sanitária	5.636.147.262,00	5,88%
Programa De Melhoria Da Qualidade Dos Serviços De Saúde	68.137.535,00	0,07%
Programa De Melhoria Da Saúde Materno-Infantil	3.837.079.143,00	4,01%

### DESPESAS DE FUNCIONAMENTO E DE APOIO AO DESENVOLVIMENTO

Projecto / Actividade	Valor	%
<b>Total Geral:</b>	<b>87.976.065.710,00</b>	<b>100,00%</b>
Administração E Gestão Dos Serviços Do Sistema Nacional De Saúde	1.852.291.897,00	2,11%
Apoio Financeiro As Associações De Utilidade Pública	300.000.000,00	0,34%
Aquisição De Equipamentos Essenciais	345.234.823,00	0,39%



## DOTAÇÃO ORÇAMENTAL POR ORGÃO

### DESPESAS DE FUNCIONAMENTO E DE APOIO AO DESENVOLVIMENTO

Projecto / Actividade	Valor	%
Aquisição De Medicamentos Essenciais Para Rede De Atenção Primaria	1.832.407.113,00	2,08%
Auditoria E Certificação Das Unidades Sanitárias	62.900.213,00	0,07%
Campanha De Redução Acelerada Da Mortalidade Materna-Carma	57.852.833,00	0,07%
Cirurgia Cardíaca Torácica Pediátrica Hospital Josina Machel	12.514.276,00	0,01%
Compras Agrupadas De Medicamentos Para A Rede Terciária	6.035.486.040,00	6,86%
Contrato De Parceria Aquisição Medicam. Vacinas-Parceria Cecoma-Antex	255.107.524,00	0,29%
Coordenação Dos Programas De Saúde Pública	126.439.441,00	0,14%
Desenvolvimento Da Central De Compras E Aprovis.De Medicam. E Meios Médicos	402.371.739,00	0,46%
Desenvolvimento Da Dermatologia Nas Unid. Hospital. Do Serv. Nacional Da Saúde	48.945.306,00	0,06%
Desenvolvimento Da Escola Nacional De Saúde Pública	191.672.520,00	0,22%
Evacuações Médicas	2.339.623.428,00	2,66%
Formação De Quadros De Saúde	99.858.222,00	0,11%
Fundos De Contrapartida No Âmbito Conv. Parceria Bad,Cisa/Ipad E F.Global	8.976.003,00	0,01%
Gestão Gerencial Dos Laboratórios Dos Hospitais Centrais	158.447.321,00	0,18%
Gestão Terciarizada De Compras Agrupadas De Medicam.E Mat.Gastável	138.976.169,00	0,16%
Hamset-Combate Ao Sida, Tuberculose E Malaria/Banco Mundial	180.000.000,00	0,20%
Humanização Hospitalar	65.604.935,00	0,07%
Implementação De Biossegurança Nas Unidades Sanitarias	150.000.000,00	0,17%
Implementação Do Plano Nacional Gestão Dist.Medicamentos	81.627.361,00	0,09%
Implementação Do Regulamento Sanit. Internacional	44.127.319,00	0,05%
Implementação Plano Nacional Desenv. Sanitário Angola 2012-2021	362.165.306,00	0,41%
Pagam.Contratos De Coop. Estrangeira Do Sec.Saúde	13.552.488.309,00	15,40%
Prestação De Serviços De Saúde E Saúde Pública	38.788.681.123,00	44,09%
Prevenção E Combate As Grandes Endemias	782.467.551,00	0,89%
Prog. Hemodialises Hosp. Regionais Bgla, Mje, Hla,Cba, Hbo E Munc Lobito	339.639.982,00	0,39%
Programa Da Oncocercose, Schistosomíase E Outras Parasitoses	198.781.147,00	0,23%
Programa Da Saúde Comunitária E Promoção Para A Saúde	138.685.093,00	0,16%
Programa Da Saúde Reprodutiva E Espaçamento Das Gravidezes	190.316.625,00	0,22%
Programa De Combate A Cólera	138.128.332,00	0,16%
Programa De Controlo Dos Factores De Risco Cardiovascular	83.528.441,00	0,09%
Programa De Nutrição	77.410.618,00	0,09%
Programa De Reabilit. Da Pessoa Portadora De Sensora Motora	22.338.977,00	0,03%
Programa De Reforço Do Sistema Nac. De Vigilância Epidemiológica	88.304.414,00	0,10%
Programa De Vacinação	3.110.282.049,00	3,54%
Programa De Vacinação Hpv	47.340.000,00	0,05%
Programa Dos Centros De Excelência Para Diagnóstico Clínico	29.947.178,00	0,03%
Programa Estratégico De Desenv. Do Capital Humano Da Saúde	293.643.826,00	0,33%
Programa Nacional De Doenças Mentais E Toxicodependência	35.220.574,00	0,04%
Proj.Tratamento De Doentes De Junta Medica Na Clinica Girassol ( J.N.S) 2	121.763.620,00	0,14%
Projecto De Cirurgia Plástica Reconstrutiva	446.810.857,00	0,51%
Projecto De Combate A Lepra	74.840.736,00	0,09%
Projecto De Combate A Malária	2.533.492.734,00	2,88%
Projecto De Combate A Tuberculose	637.698.246,00	0,72%
Projecto De Combate As Doenças Crónicas Não Transmissíveis	72.560.723,00	0,08%
Projecto De Gestão Orçamental Dos Hospitais Nacionais	73.331.695,00	0,08%
Projecto De Modernização Gerencial E Informática Do Ministério Da Saúde	64.589.730,00	0,07%
Projecto De Reprodução Assistida - Maternidade Lucrecia Paím	17.340.000,00	0,02%



## DOTAÇÃO ORÇAMENTAL POR ORGÃO

### DESPESAS DE FUNCIONAMENTO E DE APOIO AO DESENVOLVIMENTO

Projecto / Actividade	Valor	%
Reforço Capac. Orgãos De Adm. E Gestão Serviço Nacional Saúde	400.000.000,00	0,45%
Reforço Da Capacidade Assist. Da Maternidade Lucrecia Paim	76.875.688,00	0,09%
Registo De Luta Contra O Cancro	41.192.511,00	0,05%
Regulação Da Actividade Inspectiva Da Saúde	97.483.348,00	0,11%
Revitalização Dos Serviços Municipais De Saúde	55.991.655,00	0,06%
Serviço De Cirurgia Cardiaca	1.680.550.000,00	1,91%
Serviços De Hemodiálise	630.767.454,00	0,72%
Serviços De Oncologia E Câncer	2.973.419.616,00	3,38%
Serviços De Pediat.E Patolog.Neonatal	2.596.831.742,00	2,95%
Serviços De Reabilitação Física	2.310.691.327,00	2,63%

### PROGRAMA DE INVESTIMENTOS PÚBLICOS

Município / Projecto / Actividade	Total
<b>Total Geral:</b>	<b>7.824.023.244,00</b>
<b>Cacuaco</b>	<b>68.136.238,00</b>
Construção Do Armazém Central De Luanda/Minsa	68.136.238,00
<b>Camanongue</b>	<b>102.695.923,00</b>
Construção De Um Hospital Municipal No Luchazes/Cangamba(Moxico)	102.695.923,00
<b>Cazengo</b>	<b>322.291.394,00</b>
Reab.E Apetrechamento Do Hospital Prov.Do Cuanza Norte/Minsa	322.291.394,00
<b>Cuanhama</b>	<b>336.886.015,00</b>
Construção De Um Hospital Municipal No Cuvelai/Cunene	336.886.015,00
<b>Cuamba</b>	<b>212.146.860,00</b>
Construção De Um Hospital Municipal No Cuamba/Bié	212.146.860,00
<b>Cuito</b>	<b>499.941.753,00</b>
Reabilitação E Apetrechamento Do Hospital Provincial Do Bié/Minsa	499.941.753,00
<b>Cuito Cuanavale</b>	<b>175.017.366,00</b>
Const. De 1 Hospital Municipal No Cuito Cuanavale(Cuando Cubango)/Minsa	175.017.366,00
<b>Estrutura Central</b>	<b>419.507.095,00</b>
Aquisição De Equip. P/ Instalação De Gases Medicinais/Minsa	382.006.946,00
Construção Apetrechamento Do Centro Nacional De Emergências Médica	10.555.125,00
Estudo Projecto De Estudo Para Contrucao Laboratorio Nac. De Controlo De Qualidade De Medicamentos	26.945.024,00
<b>Huambo</b>	<b>10.705.125,00</b>
Construção Apetrechamento Hospital Materno Infantil Do Huambo	150.000,00
Construção Apetrechamento Do Hospital Pediátrico Do Huambo	10.555.125,00
<b>Ingombota</b>	<b>234.469.273,00</b>
Reab. Da Mat. Lucrecia Paim (Ext. Novos Serv. E Área De Formação)	234.469.273,00
<b>Kilamba Kiaxi</b>	<b>70.000.000,00</b>
Reabilitação Do Hospital Sanatório De Luanda	70.000.000,00
<b>Lobito</b>	<b>42.678.556,00</b>
Construção Do Armazém Central De Benguela	42.678.556,00
<b>Luanda</b>	<b>115.275.564,00</b>
Construção E Instalação Da Direcção Nacional Do Pav/Minsa	27.032.033,00
Reab.Complementar Da Escola Técnica De Professores De Saúde/Luanda	26.174.724,00



## DOTAÇÃO ORÇAMENTAL POR ORGÃO

### PROGRAMA DE INVESTIMENTOS PÚBLICOS

Município / Projecto / Actividade	Total
Construção E Instalação Do Centro Provincial De Sangue/Minsa	62.068.807,00
<b>Lubango</b>	<b>705.544.344,00</b>
Construção Apetrechamento Do Hospital Materno Infantil Da Huila	705.544.344,00
<b>Lucapa</b>	<b>110.545.283,00</b>
Reabilitação E Apetrechamento Do Hospital Provincial Da Lunda Norte	110.545.283,00
<b>Maianga</b>	<b>570.529.319,00</b>
Construção E Instalação Do Centro Nacional De Sangue	79.421.630,00
Obras Complementares Do Hospital Pediátrico De Luanda	15.580.171,00
Reabilitação Do Hospital Psiquiátrico De Luanda(Ex.Novos Serviços)	475.527.518,00
<b>Menongue</b>	<b>12.522.889,00</b>
Reab. E Apetrechamento Do Hospital Prov. Do Cuando Cubango/Minsa	12.522.889,00
<b>Moxico</b>	<b>1.000.000,00</b>
Construção Do Hospital Provincial Do Moxico/Minsa	1.000.000,00
<b>Porto Amboim</b>	<b>1.000.000.000,00</b>
Construção Apetrechamento Hospital Municipal Porto Amboim- Lcc	1.000.000.000,00
<b>Saurimo</b>	<b>376.341.656,00</b>
Reabilitação Do Hospital Provincial Da Lunda-Sul/Minsa	376.341.656,00
<b>Sumbe</b>	<b>1.000.000.000,00</b>
Construção Apetrechamento Hospital Provincial Kwanza Sul (Em Curso)	1.000.000.000,00
<b>Uíge</b>	<b>488.247.736,00</b>
Reabilitação E Apetrechamento Do Hospital Provincial Do Uíge/Minsa	488.247.736,00
<b>Varios Municipios-Nacional</b>	<b>915.137.400,00</b>
Equipamento Médico/Técnico Para As Províncias E Hospitais Municipais	342.118.108,00
Aquisição De Clínicas Móveis E Motorizadas	573.019.292,00
<b>Viana</b>	<b>23.855.830,00</b>
Reabilitação Do Centro Ortopédico De Viana/Minsa	23.855.830,00
<b>Vários Municipios-Huíla</b>	<b>10.547.625,00</b>
Construção E Apetrechamento Do Hospital Pediátrico Da Huíla	10.547.625,00

### DESPESAS DE NATUREZA POR UNIDADE ORÇAMENTAL

Unidade Orçamental / Natureza	Valor	%
<b>Centro Ortopedico De Viana</b>	<b>900.538.258,00</b>	<b>100,00%</b>
Despesas Correntes	881.177.495,00	97,85%
Despesas Com O Pessoal	373.048.940,00	41,43%
Contribuições Do Empregador	45.908.004,00	5,10%
Despesas Em Bens E Serviços	461.945.318,00	51,30%
Subsídios E Transferências Correntes	275.233,00	0,03%
Despesas De Capital	19.360.763,00	2,15%
Investimentos	19.360.763,00	2,15%
<b>Hospital Americo Boavida</b>	<b>6.462.747.916,00</b>	<b>100,00%</b>
Despesas Correntes	6.270.193.205,00	97,02%





## DOTAÇÃO ORÇAMENTAL POR ORGÃO

### DESPESAS DE NATUREZA POR UNIDADE ORÇAMENTAL

Unidade Orçamental / Natureza	Valor	%
<b>Despesas Com O Pessoal</b>	<b>2.671.434.062,00</b>	<b>41,34%</b>
<b>Contribuições Do Empregador</b>	<b>164.252.905,00</b>	<b>2,54%</b>
<b>Despesas Em Bens E Serviços</b>	<b>3.433.417.598,00</b>	<b>53,13%</b>
<b>Subsídios E Transferências Correntes</b>	<b>1.088.640,00</b>	<b>0,02%</b>
<b>Despesas De Capital</b>	<b>192.554.711,00</b>	<b>2,98%</b>
<b>Investimentos</b>	<b>192.554.711,00</b>	<b>2,98%</b>
Unidade Orçamental / Natureza	Valor	%
<b>Hospital De Medicina E Reabilitação Física</b>	<b>1.410.153.069,00</b>	<b>100,00%</b>
<b>Despesas Correntes</b>	<b>1.364.386.377,00</b>	<b>96,75%</b>
<b>Despesas Com O Pessoal</b>	<b>409.863.229,00</b>	<b>29,07%</b>
<b>Contribuições Do Empregador</b>	<b>37.538.509,00</b>	<b>2,66%</b>
<b>Despesas Em Bens E Serviços</b>	<b>916.696.343,00</b>	<b>65,01%</b>
<b>Subsídios E Transferências Correntes</b>	<b>288.296,00</b>	<b>0,02%</b>
<b>Despesas De Capital</b>	<b>45.766.692,00</b>	<b>3,25%</b>
<b>Investimentos</b>	<b>45.766.692,00</b>	<b>3,25%</b>
Unidade Orçamental / Natureza	Valor	%
<b>Hospital Do Prenda</b>	<b>2.531.469.263,00</b>	<b>100,00%</b>
<b>Despesas Correntes</b>	<b>2.531.469.263,00</b>	<b>100,00%</b>
<b>Despesas Com O Pessoal</b>	<b>1.089.667.555,00</b>	<b>43,04%</b>
<b>Contribuições Do Empregador</b>	<b>60.247.960,00</b>	<b>2,38%</b>
<b>Despesas Em Bens E Serviços</b>	<b>1.381.553.748,00</b>	<b>54,58%</b>
Unidade Orçamental / Natureza	Valor	%
<b>Hospital Geral Especializado Augusto Ngangula</b>	<b>2.571.986.726,00</b>	<b>100,00%</b>
<b>Despesas Correntes</b>	<b>2.560.332.539,00</b>	<b>99,55%</b>
<b>Despesas Com O Pessoal</b>	<b>1.318.412.184,00</b>	<b>51,26%</b>
<b>Contribuições Do Empregador</b>	<b>98.088.603,00</b>	<b>3,81%</b>
<b>Despesas Em Bens E Serviços</b>	<b>1.143.408.228,00</b>	<b>44,46%</b>
<b>Subsídios E Transferências Correntes</b>	<b>423.524,00</b>	<b>0,02%</b>
<b>Despesas De Capital</b>	<b>11.654.187,00</b>	<b>0,45%</b>
<b>Investimentos</b>	<b>11.654.187,00</b>	<b>0,45%</b>
Unidade Orçamental / Natureza	Valor	%
<b>Hospital Josina Machel</b>	<b>8.318.249.983,00</b>	<b>100,00%</b>
<b>Despesas Correntes</b>	<b>8.124.739.302,00</b>	<b>97,67%</b>
<b>Despesas Com O Pessoal</b>	<b>2.271.713.966,00</b>	<b>27,31%</b>
<b>Contribuições Do Empregador</b>	<b>161.641.911,00</b>	<b>1,94%</b>
<b>Despesas Em Bens E Serviços</b>	<b>5.691.366.034,00</b>	<b>68,42%</b>
<b>Subsídios E Transferências Correntes</b>	<b>17.391,00</b>	<b>0,00%</b>
<b>Despesas De Capital</b>	<b>193.510.681,00</b>	<b>2,33%</b>
<b>Investimentos</b>	<b>193.510.681,00</b>	<b>2,33%</b>
Unidade Orçamental / Natureza	Valor	%
<b>Hospital Neves Bendinha</b>	<b>1.950.637.500,00</b>	<b>100,00%</b>
<b>Despesas Correntes</b>	<b>1.886.149.467,00</b>	<b>96,69%</b>
<b>Despesas Com O Pessoal</b>	<b>674.386.737,00</b>	<b>34,57%</b>
<b>Contribuições Do Empregador</b>	<b>70.162.324,00</b>	<b>3,60%</b>



## DOTAÇÃO ORÇAMENTAL POR ORGÃO

### DESPESAS DE NATUREZA POR UNIDADE ORÇAMENTAL

Unidade Orçamental / Natureza	Valor	%
Despesas Em Bens E Serviços	1.141.326.942,00	58,51%
Subsídios E Transferências Correntes	273.464,00	0,01%
Despesas De Capital	64.488.033,00	3,31%
Investimentos	64.488.033,00	3,31%
<b>Unidade Orçamental / Natureza</b>	<b>Valor</b>	<b>%</b>
<b>Hospital Pediátrico De Luanda-David Bernardino</b>	<b>2.596.831.742,00</b>	<b>100,00%</b>
Despesas Correntes	2.596.831.742,00	100,00%
Despesas Com O Pessoal	1.320.402.682,00	50,85%
Contribuições Do Empregador	91.969.183,00	3,54%
Despesas Em Bens E Serviços	1.184.230.099,00	45,60%
Subsídios E Transferências Correntes	229.778,00	0,01%
<b>Unidade Orçamental / Natureza</b>	<b>Valor</b>	<b>%</b>
<b>Hospital Psiquiatrico</b>	<b>1.665.050.009,00</b>	<b>100,00%</b>
Despesas Correntes	1.655.992.499,00	99,46%
Despesas Com O Pessoal	557.661.112,00	33,49%
Contribuições Do Empregador	35.891.513,00	2,16%
Despesas Em Bens E Serviços	1.062.439.874,00	63,81%
Despesas De Capital	9.057.510,00	0,54%
Investimentos	9.057.510,00	0,54%
<b>Unidade Orçamental / Natureza</b>	<b>Valor</b>	<b>%</b>
<b>Hospital Sanatório De Luanda</b>	<b>2.282.431.243,00</b>	<b>100,00%</b>
Despesas Correntes	2.175.117.415,00	95,30%
Despesas Com O Pessoal	779.919.248,00	34,17%
Contribuições Do Empregador	53.430.874,00	2,34%
Despesas Em Bens E Serviços	1.339.256.215,00	58,68%
Subsídios E Transferências Correntes	2.511.078,00	0,11%
Despesas De Capital	107.313.828,00	4,70%
Investimentos	107.313.828,00	4,70%
<b>Unidade Orçamental / Natureza</b>	<b>Valor</b>	<b>%</b>
<b>Instituto Angolano De Controlo De Câncer</b>	<b>2.973.419.616,00</b>	<b>100,00%</b>
Despesas Correntes	2.953.278.495,00	99,32%
Despesas Com O Pessoal	204.793.577,00	6,89%
Contribuições Do Empregador	30.370.000,00	1,02%
Despesas Em Bens E Serviços	2.718.064.918,00	91,41%
Subsídios E Transferências Correntes	50.000,00	0,00%
Despesas De Capital	20.141.121,00	0,68%
Investimentos	20.141.121,00	0,68%
<b>Unidade Orçamental / Natureza</b>	<b>Valor</b>	<b>%</b>
<b>Instituto Nacional De Combate E Controlo Das Tripanossomíases</b>	<b>782.467.551,00</b>	<b>100,00%</b>
Despesas Correntes	782.467.551,00	100,00%
Despesas Com O Pessoal	219.093.795,00	28,00%
Contribuições Do Empregador	16.922.140,00	2,16%
Despesas Em Bens E Serviços	546.451.616,00	69,84%
<b>Unidade Orçamental / Natureza</b>	<b>Valor</b>	<b>%</b>





## DOTAÇÃO ORÇAMENTAL POR ORGÃO

### DESPESAS DE NATUREZA POR UNIDADE ORÇAMENTAL

Unidade Orçamental / Natureza	Valor	%
<b>Instituto Nacional De Combate E Luta Contra A Sida</b>	<b>4.717.870.864,00</b>	<b>100,00%</b>
Despesas Correntes	4.717.870.864,00	100,00%
Despesas Com O Pessoal	190.781.147,00	4,04%
Contribuições Do Empregador	11.164.064,00	0,24%
Despesas Em Bens E Serviços	4.515.925.653,00	95,72%
<b>Instituto Nacional De Emergências Médicas De Angola</b>	<b>1.587.852.108,00</b>	<b>100,00%</b>
Despesas Correntes	1.564.768.299,00	98,55%
Despesas Com O Pessoal	245.795.873,00	15,48%
Contribuições Do Empregador	11.027.175,00	0,69%
Despesas Em Bens E Serviços	1.307.830.083,00	82,36%
Subsídios E Transferências Correntes	115.168,00	0,01%
Despesas De Capital	23.083.809,00	1,45%
Investimentos	23.083.809,00	1,45%
<b>Instituto Nacional De Sangue</b>	<b>1.389.628.657,00</b>	<b>100,00%</b>
Despesas Correntes	1.356.078.657,00	97,59%
Despesas Com O Pessoal	200.811.718,00	14,45%
Contribuições Do Empregador	13.929.357,00	1,00%
Despesas Em Bens E Serviços	1.141.326.942,00	82,13%
Subsídios E Transferências Correntes	10.640,00	0,00%
Despesas De Capital	33.550.000,00	2,41%
Investimentos	33.550.000,00	2,41%
<b>Maternidade Lucrecia Paim</b>	<b>3.959.241.173,00</b>	<b>100,00%</b>
Despesas Correntes	3.928.814.341,00	99,23%
Despesas Com O Pessoal	1.523.181.049,00	38,47%
Contribuições Do Empregador	109.149.091,00	2,76%
Despesas Em Bens E Serviços	2.296.429.128,00	58,00%
Subsídios E Transferências Correntes	55.073,00	0,00%
Despesas De Capital	30.426.832,00	0,77%
Investimentos	30.426.832,00	0,77%
<b>Ministério Da Saúde</b>	<b>49.699.513.276,00</b>	<b>100,00%</b>
Despesas Correntes	41.304.539.387,00	83,11%
Despesas Com O Pessoal	1.155.074.013,00	2,32%
Contribuições Do Empregador	78.609.651,00	0,16%
Despesas Em Bens E Serviços	39.770.756.123,00	80,02%
Subsídios E Transferências Correntes	300.099.600,00	0,60%
Despesas De Capital	8.394.973.889,00	16,89%
Investimentos	8.394.973.889,00	16,89%



## DOTAÇÃO ORÇAMENTAL POR ORGÃO

Órgão: Ministério Da Educação

### DESPESAS POR NATUREZA ECONÓMICA

Natureza	Valor	%
<b>Total Geral:</b>	<b>25.588.016.684,00</b>	<b>100,00%</b>
<b>Despesas Correntes</b>	<b>21.001.649.113,00</b>	<b>82,08%</b>
<b>Despesas Com O Pessoal</b>	<b>3.701.589.799,00</b>	<b>14,47%</b>
<b>Despesas Com O Pessoal Civil</b>	<b>3.701.589.799,00</b>	<b>14,47%</b>
<b>Contribuições Do Empregador</b>	<b>257.135.099,00</b>	<b>1,00%</b>
Contribuições Do Empregador Para A Segurança Social	257.135.099,00	1,00%
<b>Despesas Em Bens E Serviços</b>	<b>16.917.850.765,00</b>	<b>66,12%</b>
<b>Bens</b>	<b>2.086.168.836,00</b>	<b>8,15%</b>
<b>Serviços</b>	<b>14.831.681.929,00</b>	<b>57,96%</b>
<b>Subsídios E Transferências Correntes</b>	<b>125.073.450,00</b>	<b>0,49%</b>
<b>Transferências Correntes</b>	<b>125.073.450,00</b>	<b>0,49%</b>
<b>Despesas De Capital</b>	<b>4.586.367.571,00</b>	<b>17,92%</b>
<b>Investimentos</b>	<b>4.586.367.571,00</b>	<b>17,92%</b>
<b>Aquisição De Bens De Capital Fixo</b>	<b>4.586.367.571,00</b>	<b>17,92%</b>

### DESPESAS POR FUNÇÃO

Função	Valor	%
<b>Total Geral:</b>	<b>25.588.016.684,00</b>	<b>100,00%</b>
<b>Educação</b>	<b>25.588.016.684,00</b>	<b>100,00%</b>
Ensino Primário	4.481.043.509,00	17,51%
Ensino Secundário	15.777.344.927,00	61,66%
Serviços Subsidiários À Educação	5.173.735.029,00	20,22%
Ensino Técnico-Profissional	128.112.443,00	0,50%
Educação Especial	27.780.776,00	0,11%

### DESPESAS POR PROGRAMA

Programa	Valor	%
<b>Total Geral:</b>	<b>25.588.016.684,00</b>	<b>100,00%</b>
Actividade Permanente	14.120.384.694,00	55,18%
Prog. De Melhoria Do Sistema De Form. Técnico Profissional	1.393.255.281,00	5,44%
Prog. De Prom. Do Acesso Ao Ens. E Uso Das Líng. Nacionais	164.117.923,00	0,64%
Prog. De Reab. E Exp. Dos Sist. Urbanos De Água E Saneamento	12.774.732,00	0,05%
Programa De Alfabetização	2.728.412.652,00	10,66%
Programa De Desenv. Do Ensino Primário E Secundário	5.319.291.826,00	20,79%
Programa De Desenvolvimento Do Sistema De Ensino Especial	83.086.751,00	0,32%
Programa De Reforma Educativa	1.766.692.825,00	6,90%

### DESPESAS DE FUNCIONAMENTO E DE APOIO AO DESENVOLVIMENTO

Projecto / Actividade	Valor	%
<b>Total Geral:</b>	<b>20.978.860.732,00</b>	<b>100,00%</b>
Acções De Ceducação/Saúde Nas Escolas	30.000.000,00	0,14%
Admin. E Gestão Dos Serv. Do Sistema Nac. De Educação E Ensino	6.500.047.969,00	30,98%
Apoio Financeiro As Associações De Utilidade Pública	120.000.000,00	0,57%
Aquisição De Material Didáctico Para O Ensino Secundário	329.087.816,00	1,57%
Aquisição De Bibliografia Técnica Para Os Institutos Médios Técnicos	301.384.245,00	1,44%
Aquisição De Manuais Escolares Para O 1.º Ciclo Do Ensino Secundário	343.518.525,00	1,64%
Aquisição De Manuais Para Línguas Nacionais	150.366.681,00	0,72%
Aquisição Material Didáctico Especializado/Ensino Especial	83.086.751,00	0,40%



## DOTAÇÃO ORÇAMENTAL POR ORGÃO

### DESPESAS DE FUNCIONAMENTO E DE APOIO AO DESENVOLVIMENTO

Projecto / Actividade	Valor	%
Assistência Técnica Ao Projecto Bad	69.690.852,00	0,33%
Assistência Técnica Do Projecto Linha De Crédito China	1.419.275.340,00	6,77%
Elaboração Da Carta Escolar 1ª Fase De Generalização	347.417.485,00	1,66%
Empreendedorismo No Currículo Do Ensino Secundário	183.567.674,00	0,88%
Encargos C/Alfabetizadores Do Programa De Recuperação Do Atraso Escolar	1.283.625.568,00	6,12%
Encargos Com A Cooperação Para Os Novos Institutos Médios	3.002.809.283,00	14,31%
Formação De Professores Do Futuro	212.342.790,00	1,01%
Formação E Superação Técnica Profissional	2.549.916.004,00	12,15%
Informatização De Escolas	1.000.000.000,00	4,77%
Jogos Desportivos Escolares	80.000.000,00	0,38%
Manutenção De Escolas Nacionais	427.745.961,00	2,04%
Manutenção De Resid. De Memb. Do Gov. E Magistrados	2.600.000,00	0,01%
Pagamento Cont. Cooper. Estrang. Sector Educação	326.660.161,00	1,56%
Programa De Alfabetização	1.444.787.084,00	6,89%
Programa De Cooperação Estratégica P/ Aplicação E Desen Novas Tec Educativa	75.352.653,00	0,36%
Programa De Desenvolvimento Do Sistema Nacional De Avaliação Educacional	181.486.929,00	0,87%
Programa De Estratégia De Inserção Das Línguas Nacionais No Ensino Primário	13.751.242,00	0,07%
Proj De Elab Edição E Impr Manuais Escolares Do 1º Ciclo Do Ensino Secun.	169.210.466,00	0,81%
Projecto De Monitoria De Funcionamento Do Sige Nas 18 Provincias	67.979.801,00	0,32%
Projecto De Reestruturação Curricular Do Subsistema Ensino Geral De Angola	113.149.452,00	0,54%
Regulação Da Actividade Do Ensino	150.000.000,00	0,72%

### PROGRAMA DE INVESTIMENTOS PÚBLICOS

Município / Projecto / Actividade	Total
<b>Total Geral:</b>	<b>4.609.155.952,00</b>
<b>Bailundo</b>	<b>132.762.527,00</b>
Construção De 1 Escola De Formação De Professores No Bailundo	132.762.527,00
<b>Balombo</b>	<b>128.112.443,00</b>
Construção E Apetrechamento 1 Instituto Médio Politécnico Em Benguela	128.112.443,00
<b>Benguela</b>	<b>12.774.732,00</b>
Drenagem De Esgotos E Reab.Centro De Formação Pedagógica/Bgl	12.774.732,00
<b>Capenda Camulemba</b>	<b>128.112.443,00</b>
Construção E Apetrechamento 1 Instituto Politécnico Capenda Camulemba	128.112.443,00
<b>Cuchi</b>	<b>128.112.443,00</b>
Construção E Apetrechamento 1 Instituto Médio Politécnico No Cuchi	128.112.443,00
<b>Damba</b>	<b>138.099.103,00</b>
Const. E Apet.De Uma Escola Secundária No Uíge/Med	138.099.103,00
<b>Estrutura Central</b>	<b>170.886.016,00</b>
Projecto Educação Ii- Acções Complementares	8.887.337,00
Estudos Para Aquisição De Laboratórios	161.998.679,00
<b>Humpata</b>	<b>21.899.540,00</b>
Reabilitação, Ampliação E Reapetrechamento Do Ima Tchivinguiro Huila	21.899.540,00
<b>Lobito</b>	<b>188.432.458,00</b>
Est. Reabilitação Da Escola Secundária I E Ii Ciclo / Lobito	188.432.458,00



## DOTAÇÃO ORÇAMENTAL POR ORGÃO

### PROGRAMA DE INVESTIMENTOS PÚBLICOS

Município / Projecto / Actividade	Total
<b>Luanda</b>	<b>15.691.395,00</b>
Reabilitação Da Escola Secundária Mutu Ya Kevela/Med	15.691.395,00
<b>Malange</b>	<b>1.617.434.998,00</b>
Const. E Apet. De Uma Escola Secundária Em Malanje/Med	18.713.485,00
Reabilitação Da Escola Amilcar Cabral - Fase Ii Malanje	1.470.609.070,00
Construção De 1 Instituto Politécnico Em Malanje	128.112.443,00
<b>Mavinga</b>	<b>1.000.000,00</b>
Construção Apetrechamento 1 Instituto Médio Politécnico Em Mavinga	1.000.000,00
<b>Mbanza Congo</b>	<b>273.602.739,00</b>
Const. E Apet. De Uma Escola Secundária No Zaire/Med	140.840.212,00
Construção De 1 Escola De Formação De Professores Em Mbanza Congo	132.762.527,00
<b>Milunga</b>	<b>128.112.443,00</b>
Construção E Apetrechamento 1 Instituto Médio Politécnico Em Milunga	128.112.443,00
<b>Moxico</b>	<b>188.556.309,00</b>
Const. E Apet. De Uma Escola Secundária No Moxico/Med	60.443.866,00
Construção De Instituto Médio Politécnico Do Luena	128.112.443,00
<b>Mussende</b>	<b>132.762.527,00</b>
Construção Apetrechamento 1 Escola Formação De Professores No Mussende	132.762.527,00
<b>Ngonguambo</b>	<b>132.762.527,00</b>
Construção Apetrechamento Escola Formação De Professores Em Gonguambo	132.762.527,00
<b>Ongiva</b>	<b>132.762.527,00</b>
Construção E Apetrachamento 1 Escola Formação De Professores Ondjiva	132.762.527,00
<b>Virei</b>	<b>132.762.527,00</b>
Construção De 1 Escola De Formação De Professores No Virei	132.762.527,00
<b>Vários Municípios-Cuanza Norte</b>	<b>18.713.485,00</b>
Const. E Apet. De Uma Escola Secundária No C.Norte/Med	18.713.485,00
<b>Vários Municípios -Bié</b>	<b>238.248.629,00</b>
Const. E Apet. De Uma Escola Secundária No Bié/Med	238.248.629,00
<b>Vários Municípios-Bengo</b>	<b>386.140.396,00</b>
Const. E Apet. De Uma Escola Secundária No Bengo/Med	386.140.396,00
<b>Vários Municípios-Cuanza Sul</b>	<b>18.713.485,00</b>
Const. E Apet. De Uma Escola Secundária No C.Sul/Med	18.713.485,00
<b>Vários Municípios-Cunene</b>	<b>82.147.230,00</b>
Const. E Apet. De Uma Escola Secundária No Cunene/Med	82.147.230,00
<b>Vários Municípios-Lunda Norte</b>	<b>60.553.030,00</b>
Const. E Apet. De Uma Escola Secundária Na L.Norte/Med	60.553.030,00

### DESPESAS DE NATUREZA POR UNIDADE ORÇAMENTAL

Unidade Orçamental / Natureza	Valor	%
<b>Comissão Nacional Para A Unesco</b>	<b>86.009.695,00</b>	<b>100,00%</b>
Despesas Correntes	70.173.845,00	81,59%
Despesas Em Bens E Serviços	70.173.845,00	81,59%
Despesas De Capital	15.835.850,00	18,41%



## DOTAÇÃO ORÇAMENTAL POR ORGÃO

### DESPESAS DE NATUREZA POR UNIDADE ORÇAMENTAL

Unidade Orçamental / Natureza	Valor	%
<b>Investimentos</b>	<b>15.835.850,00</b>	<b>18,41%</b>
Unidade Orçamental / Natureza	Valor	%
<b>Instituto Médio Comercial De Luanda</b>	<b>499.143.519,00</b>	<b>100,00%</b>
Despesas Correntes	493.026.294,00	98,77%
Despesas Com O Pessoal	426.041.507,00	85,35%
Contribuições Do Empregador	29.120.145,00	5,83%
Despesas Em Bens E Serviços	37.864.642,00	7,59%
Despesas De Capital	6.117.225,00	1,23%
Investimentos	6.117.225,00	1,23%
Unidade Orçamental / Natureza	Valor	%
<b>Instituto Médio De Economia De Luanda</b>	<b>1.106.243.444,00</b>	<b>100,00%</b>
Despesas Correntes	1.092.536.644,00	98,76%
Despesas Com O Pessoal	927.910.033,00	83,88%
Contribuições Do Empregador	54.564.652,00	4,93%
Despesas Em Bens E Serviços	108.288.324,00	9,79%
Subsídios E Transferências Correntes	1.773.635,00	0,16%
Despesas De Capital	13.706.800,00	1,24%
Investimentos	13.706.800,00	1,24%
Unidade Orçamental / Natureza	Valor	%
<b>Instituto Médio Industrial De Luanda</b>	<b>1.484.685.642,00</b>	<b>100,00%</b>
Despesas Correntes	1.463.671.136,00	98,58%
Despesas Com O Pessoal	1.162.430.848,00	78,29%
Contribuições Do Empregador	81.836.868,00	5,51%
Despesas Em Bens E Serviços	218.586.220,00	14,72%
Subsídios E Transferências Correntes	817.200,00	0,06%
Despesas De Capital	21.014.506,00	1,42%
Investimentos	21.014.506,00	1,42%
Unidade Orçamental / Natureza	Valor	%
<b>Instituto Nacional De Educação Especial</b>	<b>242.861.654,00</b>	<b>100,00%</b>
Despesas Correntes	192.824.646,00	79,40%
Despesas Com O Pessoal	84.331.243,00	34,72%
Contribuições Do Empregador	7.356.848,00	3,03%
Despesas Em Bens E Serviços	100.216.945,00	41,27%
Subsídios E Transferências Correntes	919.610,00	0,38%
Despesas De Capital	50.037.008,00	20,60%
Investimentos	50.037.008,00	20,60%
Unidade Orçamental / Natureza	Valor	%
<b>Instituto Nacional De Formação De Quadros Da Educação</b>	<b>373.123.669,00</b>	<b>100,00%</b>
Despesas Correntes	282.861.710,00	75,81%
Despesas Com O Pessoal	92.235.867,00	24,72%
Contribuições Do Empregador	5.893.665,00	1,58%
Despesas Em Bens E Serviços	184.633.950,00	49,48%
Subsídios E Transferências Correntes	98.228,00	0,03%
Despesas De Capital	90.261.959,00	24,19%



## DOTAÇÃO ORÇAMENTAL POR ORGÃO

### DESPESAS DE NATUREZA POR UNIDADE ORÇAMENTAL

Unidade Orçamental / Natureza	Valor	%
<b>Investimentos</b>	<b>90.261.959,00</b>	<b>24,19%</b>
Unidade Orçamental / Natureza	Valor	%
<b>Instituto Nacional De Investigação E Desenvolvimento Da Educação</b>	<b>795.100.353,00</b>	<b>100,00%</b>
<b>Despesas Correntes</b>	<b>718.120.353,00</b>	<b>90,32%</b>
<b>Despesas Com O Pessoal</b>	<b>383.876.296,00</b>	<b>48,28%</b>
<b>Contribuições Do Empregador</b>	<b>33.449.628,00</b>	<b>4,21%</b>
<b>Despesas Em Bens E Serviços</b>	<b>300.000.000,00</b>	<b>37,73%</b>
<b>Subsídios E Transferências Correntes</b>	<b>794.429,00</b>	<b>0,10%</b>
<b>Despesas De Capital</b>	<b>76.980.000,00</b>	<b>9,68%</b>
<b>Investimentos</b>	<b>76.980.000,00</b>	<b>9,68%</b>
Unidade Orçamental / Natureza	Valor	%
<b>Ministério Da Educação</b>	<b>21.000.848.708,00</b>	<b>100,00%</b>
<b>Despesas Correntes</b>	<b>16.688.434.485,00</b>	<b>79,47%</b>
<b>Despesas Com O Pessoal</b>	<b>624.764.005,00</b>	<b>2,97%</b>
<b>Contribuições Do Empregador</b>	<b>44.913.293,00</b>	<b>0,21%</b>
<b>Despesas Em Bens E Serviços</b>	<b>15.898.086.839,00</b>	<b>75,70%</b>
<b>Subsídios E Transferências Correntes</b>	<b>120.670.348,00</b>	<b>0,57%</b>
<b>Despesas De Capital</b>	<b>4.312.414.223,00</b>	<b>20,53%</b>
<b>Investimentos</b>	<b>4.312.414.223,00</b>	<b>20,53%</b>





## DOTAÇÃO ORÇAMENTAL POR ORGÃO

Órgão: Ministério Do Ensino Superior

### DESPESAS POR NATUREZA ECONÓMICA

Natureza	Valor	%
<b>Total Geral:</b>	<b>76.847.572.398,00</b>	<b>100,00%</b>
<b>Despesas Correntes</b>	<b>67.934.660.506,00</b>	<b>88,40%</b>
<b>Despesas Com O Pessoal</b>	<b>14.801.032.322,00</b>	<b>19,26%</b>
<b>Despesas Com O Pessoal Civil</b>	<b>14.801.032.322,00</b>	<b>19,26%</b>
<b>Contribuições Do Empregador</b>	<b>1.123.639.118,00</b>	<b>1,46%</b>
Contribuições Do Empregador Para A Segurança Social	1.122.639.118,00	1,46%
Outras Contribuições Do Empregador	1.000.000,00	0,00%
<b>Despesas Em Bens E Serviços</b>	<b>20.880.916.299,00</b>	<b>27,17%</b>
<b>Bens</b>	<b>2.882.274.399,00</b>	<b>3,75%</b>
<b>Serviços</b>	<b>17.998.641.900,00</b>	<b>23,42%</b>
<b>Subsídios E Transferências Correntes</b>	<b>31.129.072.767,00</b>	<b>40,51%</b>
<b>Transferências Correntes</b>	<b>31.129.072.767,00</b>	<b>40,51%</b>
<b>Despesas De Capital</b>	<b>8.912.911.892,00</b>	<b>11,60%</b>
<b>Investimentos</b>	<b>8.912.911.892,00</b>	<b>11,60%</b>
<b>Aquisição De Bens De Capital Fixo</b>	<b>8.803.642.559,00</b>	<b>11,46%</b>
Compra De Activos Intangíveis	109.269.333,00	0,14%

### DESPESAS POR FUNÇÃO

Função	Valor	%
<b>Total Geral:</b>	<b>76.847.572.398,00</b>	<b>100,00%</b>
<b>Educação</b>	<b>76.847.572.398,00</b>	<b>100,00%</b>
Serviços Subsidiários À Educação	300.000.000,00	0,39%
<b>Ensino Superior</b>	<b>76.547.572.398,00</b>	<b>99,61%</b>
Ensino Superior De Graduação	76.547.572.398,00	99,61%

### DESPESAS POR PROGRAMA

Programa	Valor	%
<b>Total Geral:</b>	<b>76.847.572.398,00</b>	<b>100,00%</b>
Actividade Permanente	27.346.308.572,00	35,59%
Prog.De Atribuição De Bolsas De Estudo Internas E Externas	31.070.000.000,00	40,43%
Prog.De Reab.E Dotação De Infraestrut.Do Ensino Superior	7.299.560.068,00	9,50%
Programa De Melhoria Da Qualidade Do Ensino Superior	11.131.703.758,00	14,49%

### DESPESAS DE FUNCIONAMENTO E DE APOIO AO DESENVOLVIMENTO

Projecto / Actividade	Valor	%
<b>Total Geral:</b>	<b>69.548.012.330,00</b>	<b>100,00%</b>
Acções De Inspecção Das Instituições Do Ensino Superior	25.954.826,00	0,04%
Admin. E Gestão Dos Serviços Do Sistema Nacional Do Ensino Superior	27.313.187.341,00	39,27%
Aptreçamento Das Novas Instituições De Ensino Superior	585.633.674,00	0,84%
Apoio À Estruturação E Desenv. Das Associações De Estudantes Do E.S.	5.151.022,00	0,01%
Aquis.De Bibliografia P/Todas Bibliotecas Das Instit.Do Ensino Superior	50.000.000,00	0,07%
Aquis.E Instal.Dos Equip.Da Escola Sup.Tec.Agro-Alimentar De Malanje	82.161.823,00	0,12%
Bolsas De Estudo Externas	15.710.000.000,00	22,59%
Bolsas De Estudo Internas	15.360.000.000,00	22,09%
Curso Agreg. Pedagógica: Metodologia De Inv.Cient.,Didáctica Do E.S.	28.125.906,00	0,04%
Cursos De Agregação Pedagogica Em Todas Instit.Do Ensino Superior	26.403.838,00	0,04%
Encargos Com Os Sectores De Apoio Aos Estudantes No Exterior	33.121.231,00	0,05%
Encargos Com Os Seviços De Avaliação E Acreditação No E.S.	201.000.000,00	0,29%



## DOTAÇÃO ORÇAMENTAL POR ORGÃO

### DESPESAS DE FUNCIONAMENTO E DE APOIO AO DESENVOLVIMENTO

Projecto / Actividade	Valor	%
Espaço Acad Cultural, Desp E Patriótico, Campo Férias Estudantes Do E.S.	6.507.090,00	0,01%
Estruturação E Implementação Dos Centros De Investig Científica Nas Ies	44.413.386,00	0,06%
Formação De Gestores Do Subsistema Do Ensino Superior	19.000.560,00	0,03%
Funcionamento De Novos Cursos De Ensino Superior	26.000.000,00	0,04%
Informatização De Dados De Todas Instituições Do Ensino Superior	138.001.400,00	0,20%
Laboratórios Para Todas As Instituições De Ensino Superior	416.800.000,00	0,60%
Pagamento Cont. Cooper. Estrang. Sector Educação	8.850.536.385,00	12,73%
Plano Acção Implem. L.Mestras M.Gest. Subsistema Do Ensino Superior	584.169.333,00	0,84%
Projecto De Criação Da Rede Integral De Bliiblioteca Digital	41.844.515,00	0,06%

### PROGRAMA DE INVESTIMENTOS PÚBLICOS

Município / Projecto / Actividade	Total
<b>Total Geral:</b>	<b>7.299.560.068,00</b>
<b>Catumbela</b>	<b>1.247.701.556,00</b>
Construção De Infra-Estruturas Académicas Para O Ensino Superior/Benguela	1.247.701.556,00
<b>Huambo</b>	<b>2.555.294.121,00</b>
Construção E Apetrechamento Do Centro De Ensino Superior No Huambo/Mines	2.555.294.121,00
<b>Lubango</b>	<b>16.394.147,00</b>
Construção E Apetrechamento Do Centro De Ensino Superior Na Huila/Mesct	16.394.147,00
<b>Malange</b>	<b>6.000.000,00</b>
Construção Escola Superior Agro-Alimentar De Malanje/Mines	6.000.000,00
<b>Menongue</b>	<b>16.745.024,00</b>
Const. Polo Universitário De Menongue (Estudos E Construção 1ª Fase)	16.745.024,00
<b>Sumbe</b>	<b>1.207.782.699,00</b>
Construção De Infra-Estruturas Académicas Para O Ensino Superior/Cuanza-Sul	1.207.782.699,00
<b>Vários Municípios-Bengo</b>	<b>2.249.642.521,00</b>
Construção De Infra-Estruturas Académicas Para O Ensino Superior/Bengo	2.249.642.521,00

### DESPESAS DE NATUREZA POR UNIDADE ORÇAMENTAL

Unidade Orçamental / Natureza	Valor	%
<b>Escola Superior Pedagógica Da Lunda-Norte</b>	<b>230.319.301,00</b>	<b>100,00%</b>
<b>Despesas Correntes</b>	<b>230.319.301,00</b>	<b>100,00%</b>
Despesas Com O Pessoal	115.273.762,00	50,05%
Contribuições Do Empregador	10.000.000,00	4,34%
Despesas Em Bens E Serviços	100.045.539,00	43,44%
Subsídios E Transferências Correntes	5.000.000,00	2,17%
<b>Unidade Orçamental / Natureza</b>	<b>Valor</b>	<b>%</b>
<b>Escola Superior Pedagógica Do Bengo</b>	<b>342.244.314,00</b>	<b>100,00%</b>
<b>Despesas Correntes</b>	<b>342.244.314,00</b>	<b>100,00%</b>
Despesas Com O Pessoal	228.794.403,00	66,85%
Contribuições Do Empregador	24.633.320,00	7,20%
Despesas Em Bens E Serviços	88.659.591,00	25,91%
Subsídios E Transferências Correntes	157.000,00	0,05%
<b>Unidade Orçamental / Natureza</b>	<b>Valor</b>	<b>%</b>
<b>Escola Superior Pedagógica Do Bié</b>	<b>314.547.099,00</b>	<b>100,00%</b>





## DOTAÇÃO ORÇAMENTAL POR ORGÃO

### DESPESAS DE NATUREZA POR UNIDADE ORÇAMENTAL

Unidade Orçamental / Natureza	Valor	%
<b>Despesas Correntes</b>	<b>314.547.099,00</b>	<b>100,00%</b>
Despesas Com O Pessoal	181.470.006,00	57,69%
Contribuições Do Empregador	12.765.247,00	4,06%
Despesas Em Bens E Serviços	120.311.846,00	38,25%
<b>Unidade Orçamental / Natureza</b>	<b>Valor</b>	<b>%</b>
<b>Escola Superior Pedagógica Do Cunene</b>	<b>165.643.407,00</b>	<b>100,00%</b>
Despesas Correntes	165.643.407,00	100,00%
Despesas Com O Pessoal	66.877.189,00	40,37%
Contribuições Do Empregador	4.012.596,00	2,42%
Despesas Em Bens E Serviços	93.400.000,00	56,39%
Subsídios E Transferências Correntes	1.353.622,00	0,82%
<b>Unidade Orçamental / Natureza</b>	<b>Valor</b>	<b>%</b>
<b>Escola Superior Pedagógica Do Kwanza-Norte</b>	<b>282.133.825,00</b>	<b>100,00%</b>
Despesas Correntes	282.133.825,00	100,00%
Despesas Com O Pessoal	145.113.062,00	51,43%
Contribuições Do Empregador	10.000.000,00	3,54%
Despesas Em Bens E Serviços	127.020.763,00	45,02%
<b>Unidade Orçamental / Natureza</b>	<b>Valor</b>	<b>%</b>
<b>Escola Superior Pedagógica Do Namibe</b>	<b>214.260.169,00</b>	<b>100,00%</b>
Despesas Correntes	214.260.169,00	100,00%
Despesas Com O Pessoal	95.687.052,00	44,66%
Contribuições Do Empregador	2.428.266,00	1,13%
Despesas Em Bens E Serviços	116.144.851,00	54,21%
<b>Unidade Orçamental / Natureza</b>	<b>Valor</b>	<b>%</b>
<b>Escola Superior Politécnica Da Lunda Norte</b>	<b>232.557.921,00</b>	<b>100,00%</b>
Despesas Correntes	232.557.921,00	100,00%
Despesas Com O Pessoal	110.631.318,00	47,57%
Contribuições Do Empregador	15.254.682,00	6,56%
Despesas Em Bens E Serviços	106.671.921,00	45,87%
<b>Unidade Orçamental / Natureza</b>	<b>Valor</b>	<b>%</b>
<b>Escola Superior Politécnica Da Lunda-Sul</b>	<b>336.199.046,00</b>	<b>100,00%</b>
Despesas Correntes	336.199.046,00	100,00%
Despesas Com O Pessoal	109.379.576,00	32,53%
Contribuições Do Empregador	9.891.794,00	2,94%
Despesas Em Bens E Serviços	215.554.772,00	64,12%
Subsídios E Transferências Correntes	1.372.904,00	0,41%
<b>Unidade Orçamental / Natureza</b>	<b>Valor</b>	<b>%</b>
<b>Escola Superior Politécnica De Malanje</b>	<b>220.059.041,00</b>	<b>100,00%</b>
Despesas Correntes	220.059.041,00	100,00%
Despesas Com O Pessoal	114.282.033,00	51,93%
Contribuições Do Empregador	5.800.000,00	2,64%
Despesas Em Bens E Serviços	98.775.206,00	44,89%
Subsídios E Transferências Correntes	1.201.802,00	0,55%
<b>Unidade Orçamental / Natureza</b>	<b>Valor</b>	<b>%</b>



## DOTAÇÃO ORÇAMENTAL POR ORGÃO

### DESPESAS DE NATUREZA POR UNIDADE ORÇAMENTAL

Unidade Orçamental / Natureza	Valor	%
<b>Escola Superior Politécnica Do Bié</b>	<b>301.113.106,00</b>	<b>100,00%</b>
<b>Despesas Correntes</b>	<b>301.113.106,00</b>	<b>100,00%</b>
<b>Despesas Com O Pessoal</b>	<b>170.475.659,00</b>	<b>56,62%</b>
<b>Contribuições Do Empregador</b>	<b>11.133.324,00</b>	<b>3,70%</b>
<b>Despesas Em Bens E Serviços</b>	<b>119.450.473,00</b>	<b>39,67%</b>
<b>Subsídios E Transferências Correntes</b>	<b>53.650,00</b>	<b>0,02%</b>
<b>Unidade Orçamental / Natureza</b>	<b>Valor</b>	<b>%</b>
<b>Escola Superior Politécnica Do Kuando Kubango</b>	<b>169.291.844,00</b>	<b>100,00%</b>
<b>Despesas Correntes</b>	<b>169.291.844,00</b>	<b>100,00%</b>
<b>Despesas Com O Pessoal</b>	<b>71.600.273,00</b>	<b>42,29%</b>
<b>Contribuições Do Empregador</b>	<b>3.471.515,00</b>	<b>2,05%</b>
<b>Despesas Em Bens E Serviços</b>	<b>93.761.901,00</b>	<b>55,38%</b>
<b>Subsídios E Transferências Correntes</b>	<b>458.155,00</b>	<b>0,27%</b>
<b>Unidade Orçamental / Natureza</b>	<b>Valor</b>	<b>%</b>
<b>Escola Superior Politécnica Do Kuanza Norte</b>	<b>308.140.653,00</b>	<b>100,00%</b>
<b>Despesas Correntes</b>	<b>308.140.653,00</b>	<b>100,00%</b>
<b>Despesas Com O Pessoal</b>	<b>155.449.464,00</b>	<b>50,45%</b>
<b>Contribuições Do Empregador</b>	<b>13.000.000,00</b>	<b>4,22%</b>
<b>Despesas Em Bens E Serviços</b>	<b>139.691.189,00</b>	<b>45,33%</b>
<b>Unidade Orçamental / Natureza</b>	<b>Valor</b>	<b>%</b>
<b>Escola Superior Politécnica Do Kunene</b>	<b>230.747.843,00</b>	<b>100,00%</b>
<b>Despesas Correntes</b>	<b>230.747.843,00</b>	<b>100,00%</b>
<b>Despesas Com O Pessoal</b>	<b>93.549.370,00</b>	<b>40,54%</b>
<b>Contribuições Do Empregador</b>	<b>5.500.000,00</b>	<b>2,38%</b>
<b>Despesas Em Bens E Serviços</b>	<b>131.198.473,00</b>	<b>56,86%</b>
<b>Subsídios E Transferências Correntes</b>	<b>500.000,00</b>	<b>0,22%</b>
<b>Unidade Orçamental / Natureza</b>	<b>Valor</b>	<b>%</b>
<b>Escola Superior Politécnica Do Moxico</b>	<b>299.062.225,00</b>	<b>100,00%</b>
<b>Despesas Correntes</b>	<b>299.062.225,00</b>	<b>100,00%</b>
<b>Despesas Com O Pessoal</b>	<b>138.100.931,00</b>	<b>46,18%</b>
<b>Contribuições Do Empregador</b>	<b>5.760.000,00</b>	<b>1,93%</b>
<b>Despesas Em Bens E Serviços</b>	<b>155.044.294,00</b>	<b>51,84%</b>
<b>Subsídios E Transferências Correntes</b>	<b>157.000,00</b>	<b>0,05%</b>
<b>Unidade Orçamental / Natureza</b>	<b>Valor</b>	<b>%</b>
<b>Escola Superior Politécnica Do Namibe</b>	<b>317.879.891,00</b>	<b>100,00%</b>
<b>Despesas Correntes</b>	<b>317.879.891,00</b>	<b>100,00%</b>
<b>Despesas Com O Pessoal</b>	<b>186.788.410,00</b>	<b>58,76%</b>
<b>Contribuições Do Empregador</b>	<b>14.706.239,00</b>	<b>4,63%</b>
<b>Despesas Em Bens E Serviços</b>	<b>115.938.984,00</b>	<b>36,47%</b>
<b>Subsídios E Transferências Correntes</b>	<b>446.258,00</b>	<b>0,14%</b>
<b>Unidade Orçamental / Natureza</b>	<b>Valor</b>	<b>%</b>
<b>Escola Superior Politécnica Do Uíge</b>	<b>284.453.546,00</b>	<b>100,00%</b>
<b>Despesas Correntes</b>	<b>284.453.546,00</b>	<b>100,00%</b>
<b>Despesas Com O Pessoal</b>	<b>159.605.438,00</b>	<b>56,11%</b>



## DOTAÇÃO ORÇAMENTAL POR ORGÃO

### DESPESAS DE NATUREZA POR UNIDADE ORÇAMENTAL

Unidade Orçamental / Natureza	Valor	%
Contribuições Do Empregador	8.032.800,00	2,82%
Despesas Em Bens E Serviços	116.815.308,00	41,07%
<b>Unidade Orçamental / Natureza</b>	<b>Valor</b>	<b>%</b>
<b>Escola Superior Politécnica Do Zaire</b>	<b>297.893.276,00</b>	<b>100,00%</b>
Despesas Correntes	297.893.276,00	100,00%
Despesas Com O Pessoal	157.038.541,00	52,72%
Contribuições Do Empregador	11.157.758,00	3,75%
Despesas Em Bens E Serviços	129.016.077,00	43,31%
Subsídios E Transferências Correntes	680.900,00	0,23%
<b>Unidade Orçamental / Natureza</b>	<b>Valor</b>	<b>%</b>
<b>Faculdade De Medicina De Malanje</b>	<b>249.202.605,00</b>	<b>100,00%</b>
Despesas Correntes	249.202.605,00	100,00%
Despesas Com O Pessoal	91.517.770,00	36,72%
Contribuições Do Empregador	6.327.028,00	2,54%
Despesas Em Bens E Serviços	150.907.807,00	60,56%
Subsídios E Transferências Correntes	450.000,00	0,18%
<b>Unidade Orçamental / Natureza</b>	<b>Valor</b>	<b>%</b>
<b>Instituto Superior De Artes</b>	<b>220.003.493,00</b>	<b>100,00%</b>
Despesas Correntes	220.003.493,00	100,00%
Despesas Com O Pessoal	98.316.506,00	44,69%
Contribuições Do Empregador	7.000.000,00	3,18%
Despesas Em Bens E Serviços	112.686.987,00	51,22%
Subsídios E Transferências Correntes	2.000.000,00	0,91%
<b>Unidade Orçamental / Natureza</b>	<b>Valor</b>	<b>%</b>
<b>Instituto Superior De Ciências De Comunicação</b>	<b>225.023.597,00</b>	<b>100,00%</b>
Despesas Correntes	225.023.597,00	100,00%
Despesas Com O Pessoal	98.832.225,00	43,92%
Contribuições Do Empregador	8.004.281,00	3,56%
Despesas Em Bens E Serviços	117.462.368,00	52,20%
Subsídios E Transferências Correntes	724.723,00	0,32%
<b>Unidade Orçamental / Natureza</b>	<b>Valor</b>	<b>%</b>
<b>Instituto Superior De Ciências De Educação Da Huíla</b>	<b>555.019.727,00</b>	<b>100,00%</b>
Despesas Correntes	555.019.727,00	100,00%
Despesas Com O Pessoal	393.328.713,00	70,87%
Contribuições Do Empregador	25.415.798,00	4,58%
Despesas Em Bens E Serviços	134.577.516,00	24,25%
Subsídios E Transferências Correntes	1.697.700,00	0,31%
<b>Unidade Orçamental / Natureza</b>	<b>Valor</b>	<b>%</b>
<b>Instituto Superior De Ciências De Educação De Luanda</b>	<b>799.720.314,00</b>	<b>100,00%</b>
Despesas Correntes	799.720.314,00	100,00%
Despesas Com O Pessoal	649.212.974,00	81,18%
Contribuições Do Empregador	45.698.392,00	5,71%
Despesas Em Bens E Serviços	104.808.948,00	13,11%
<b>Unidade Orçamental / Natureza</b>	<b>Valor</b>	<b>%</b>



## DOTAÇÃO ORÇAMENTAL POR ORGÃO

### DESPESAS DE NATUREZA POR UNIDADE ORÇAMENTAL

Unidade Orçamental / Natureza	Valor	%
<b>Instituto Superior De Ciências De Educação Do Huambo</b>	<b>546.802.475,00</b>	<b>100,00%</b>
Despesas Correntes	546.802.475,00	100,00%
Despesas Com O Pessoal	384.670.245,00	70,35%
Contribuições Do Empregador	27.076.150,00	4,95%
Despesas Em Bens E Serviços	134.475.103,00	24,59%
Subsídios E Transferências Correntes	580.977,00	0,11%
<b>Instituto Superior De Ciências De Educação Do Sumbe</b>	<b>454.671.542,00</b>	<b>100,00%</b>
Despesas Correntes	454.671.542,00	100,00%
Despesas Com O Pessoal	317.296.943,00	69,79%
Contribuições Do Empregador	20.147.044,00	4,43%
Despesas Em Bens E Serviços	117.191.555,00	25,77%
Subsídios E Transferências Correntes	36.000,00	0,01%
<b>Instituto Superior De Ciências De Educação Do Uíge</b>	<b>451.668.448,00</b>	<b>100,00%</b>
Despesas Correntes	451.668.448,00	100,00%
Despesas Com O Pessoal	308.340.434,00	68,27%
Contribuições Do Empregador	31.278.630,00	6,93%
Despesas Em Bens E Serviços	109.059.384,00	24,15%
Subsídios E Transferências Correntes	2.990.000,00	0,66%
<b>Instituto Superior De Ciências De Saúde</b>	<b>438.837.985,00</b>	<b>100,00%</b>
Despesas Correntes	438.837.985,00	100,00%
Despesas Com O Pessoal	277.920.991,00	63,33%
Contribuições Do Empregador	21.922.420,00	5,00%
Despesas Em Bens E Serviços	135.994.574,00	30,99%
Subsídios E Transferências Correntes	3.000.000,00	0,68%
<b>Instituto Superior De Educação Física E Desportos</b>	<b>205.048.970,00</b>	<b>100,00%</b>
Despesas Correntes	205.048.970,00	100,00%
Despesas Com O Pessoal	73.788.963,00	35,99%
Contribuições Do Empregador	2.622.000,00	1,28%
Despesas Em Bens E Serviços	128.294.907,00	62,57%
Subsídios E Transferências Correntes	343.100,00	0,17%
<b>Instituto Superior De Serviço Social De Luanda</b>	<b>408.595.022,00</b>	<b>100,00%</b>
Despesas Correntes	408.595.022,00	100,00%
Despesas Com O Pessoal	258.802.249,00	63,34%
Contribuições Do Empregador	17.000.000,00	4,16%
Despesas Em Bens E Serviços	132.742.753,00	32,49%
Subsídios E Transferências Correntes	50.020,00	0,01%
<b>Instituto Superior De Tecnologias Agro-Alimentar</b>	<b>218.288.458,00</b>	<b>100,00%</b>
Despesas Correntes	218.288.458,00	100,00%



## DOTAÇÃO ORÇAMENTAL POR ORGÃO

### DESPESAS DE NATUREZA POR UNIDADE ORÇAMENTAL

Unidade Orçamental / Natureza	Valor	%
<b>Despesas Com O Pessoal</b>	<b>85.429.460,00</b>	<b>39,14%</b>
<b>Contribuições Do Empregador</b>	<b>6.444.824,00</b>	<b>2,95%</b>
<b>Despesas Em Bens E Serviços</b>	<b>126.368.928,00</b>	<b>57,89%</b>
<b>Subsídios E Transferências Correntes</b>	<b>45.246,00</b>	<b>0,02%</b>
Unidade Orçamental / Natureza	Valor	%
<b>Instituto Superior De Tecnologias De Informação E Comunicação</b>	<b>195.620.902,00</b>	<b>100,00%</b>
<b>Despesas Correntes</b>	<b>195.620.902,00</b>	<b>100,00%</b>
<b>Despesas Com O Pessoal</b>	<b>66.143.925,00</b>	<b>33,81%</b>
<b>Contribuições Do Empregador</b>	<b>5.086.127,00</b>	<b>2,60%</b>
<b>Despesas Em Bens E Serviços</b>	<b>123.890.850,00</b>	<b>63,33%</b>
<b>Subsídios E Transferências Correntes</b>	<b>500.000,00</b>	<b>0,26%</b>
Unidade Orçamental / Natureza	Valor	%
<b>Instituto Superior Politécnico De Malanje</b>	<b>226.522.880,00</b>	<b>100,00%</b>
<b>Despesas Correntes</b>	<b>226.522.880,00</b>	<b>100,00%</b>
<b>Despesas Com O Pessoal</b>	<b>84.769.688,00</b>	<b>37,42%</b>
<b>Contribuições Do Empregador</b>	<b>3.569.250,00</b>	<b>1,58%</b>
<b>Despesas Em Bens E Serviços</b>	<b>137.291.628,00</b>	<b>60,61%</b>
<b>Subsídios E Transferências Correntes</b>	<b>892.314,00</b>	<b>0,39%</b>
Unidade Orçamental / Natureza	Valor	%
<b>Instituto Superior Politécnico Do Kwanza Sul</b>	<b>410.080.804,00</b>	<b>100,00%</b>
<b>Despesas Correntes</b>	<b>410.080.804,00</b>	<b>100,00%</b>
<b>Despesas Com O Pessoal</b>	<b>262.751.680,00</b>	<b>64,07%</b>
<b>Contribuições Do Empregador</b>	<b>16.641.000,00</b>	<b>4,06%</b>
<b>Despesas Em Bens E Serviços</b>	<b>129.978.124,00</b>	<b>31,70%</b>
<b>Subsídios E Transferências Correntes</b>	<b>710.000,00</b>	<b>0,17%</b>
Unidade Orçamental / Natureza	Valor	%
<b>Ministério Do Ensino Superior</b>	<b>50.789.287.017,00</b>	<b>100,00%</b>
<b>Despesas Correntes</b>	<b>41.876.375.125,00</b>	<b>82,45%</b>
<b>Despesas Com O Pessoal</b>	<b>679.431.980,00</b>	<b>1,34%</b>
<b>Contribuições Do Empregador</b>	<b>49.286.827,00</b>	<b>0,10%</b>
<b>Despesas Em Bens E Serviços</b>	<b>10.076.123.908,00</b>	<b>19,84%</b>
<b>Subsídios E Transferências Correntes</b>	<b>31.071.532.410,00</b>	<b>61,18%</b>
<b>Despesas De Capital</b>	<b>8.912.911.892,00</b>	<b>17,55%</b>
<b>Investimentos</b>	<b>8.912.911.892,00</b>	<b>17,55%</b>
Unidade Orçamental / Natureza	Valor	%
<b>Universidade 11 De Novembro</b>	<b>1.955.705.982,00</b>	<b>100,00%</b>
<b>Despesas Correntes</b>	<b>1.955.705.982,00</b>	<b>100,00%</b>
<b>Despesas Com O Pessoal</b>	<b>1.012.216.639,00</b>	<b>51,76%</b>
<b>Contribuições Do Empregador</b>	<b>85.442.011,00</b>	<b>4,37%</b>
<b>Despesas Em Bens E Serviços</b>	<b>855.988.717,00</b>	<b>43,77%</b>
<b>Subsídios E Transferências Correntes</b>	<b>2.058.615,00</b>	<b>0,11%</b>
Unidade Orçamental / Natureza	Valor	%
<b>Universidade Agostinho Neto</b>	<b>6.643.514.480,00</b>	<b>100,00%</b>
<b>Despesas Correntes</b>	<b>6.643.514.480,00</b>	<b>100,00%</b>



## DOTAÇÃO ORÇAMENTAL POR ORGÃO

### DESPESAS DE NATUREZA POR UNIDADE ORÇAMENTAL

Unidade Orçamental / Natureza	Valor	%
<b>Despesas Com O Pessoal</b>	<b>3.968.725.275,00</b>	<b>59,74%</b>
<b>Contribuições Do Empregador</b>	<b>332.040.748,00</b>	<b>5,00%</b>
<b>Despesas Em Bens E Serviços</b>	<b>2.335.567.252,00</b>	<b>35,16%</b>
<b>Subsídios E Transferências Correntes</b>	<b>7.181.205,00</b>	<b>0,11%</b>
<b>Unidade Orçamental / Natureza</b>	<b>Valor</b>	<b>%</b>
<b>Universidade Cuito Cuanavale</b>	<b>953.324.956,00</b>	<b>100,00%</b>
<b>Despesas Correntes</b>	<b>953.324.956,00</b>	<b>100,00%</b>
<b>Despesas Com O Pessoal</b>	<b>318.487.410,00</b>	<b>33,41%</b>
<b>Contribuições Do Empregador</b>	<b>19.610.404,00</b>	<b>2,06%</b>
<b>Despesas Em Bens E Serviços</b>	<b>612.370.310,00</b>	<b>64,24%</b>
<b>Subsídios E Transferências Correntes</b>	<b>2.856.832,00</b>	<b>0,30%</b>
<b>Unidade Orçamental / Natureza</b>	<b>Valor</b>	<b>%</b>
<b>Universidade José Eduardo Dos Santos</b>	<b>1.981.582.606,00</b>	<b>100,00%</b>
<b>Despesas Correntes</b>	<b>1.981.582.606,00</b>	<b>100,00%</b>
<b>Despesas Com O Pessoal</b>	<b>991.187.467,00</b>	<b>50,02%</b>
<b>Contribuições Do Empregador</b>	<b>68.825.381,00</b>	<b>3,47%</b>
<b>Despesas Em Bens E Serviços</b>	<b>916.011.522,00</b>	<b>46,23%</b>
<b>Subsídios E Transferências Correntes</b>	<b>5.558.236,00</b>	<b>0,28%</b>
<b>Unidade Orçamental / Natureza</b>	<b>Valor</b>	<b>%</b>
<b>Universidade Katyavala Buila</b>	<b>1.513.194.131,00</b>	<b>100,00%</b>
<b>Despesas Correntes</b>	<b>1.513.194.131,00</b>	<b>100,00%</b>
<b>Despesas Com O Pessoal</b>	<b>771.777.645,00</b>	<b>51,00%</b>
<b>Contribuições Do Empregador</b>	<b>64.758.965,00</b>	<b>4,28%</b>
<b>Despesas Em Bens E Serviços</b>	<b>671.684.677,00</b>	<b>44,39%</b>
<b>Subsídios E Transferências Correntes</b>	<b>4.972.844,00</b>	<b>0,33%</b>
<b>Unidade Orçamental / Natureza</b>	<b>Valor</b>	<b>%</b>
<b>Universidade Kimpa Vita</b>	<b>895.089.902,00</b>	<b>100,00%</b>
<b>Despesas Correntes</b>	<b>895.089.902,00</b>	<b>100,00%</b>
<b>Despesas Com O Pessoal</b>	<b>433.110.039,00</b>	<b>48,39%</b>
<b>Contribuições Do Empregador</b>	<b>23.031.880,00</b>	<b>2,57%</b>
<b>Despesas Em Bens E Serviços</b>	<b>438.747.983,00</b>	<b>49,02%</b>
<b>Subsídios E Transferências Correntes</b>	<b>200.000,00</b>	<b>0,02%</b>
<b>Unidade Orçamental / Natureza</b>	<b>Valor</b>	<b>%</b>
<b>Universidade Lueji A'Nkonde</b>	<b>684.964.666,00</b>	<b>100,00%</b>
<b>Despesas Correntes</b>	<b>684.964.666,00</b>	<b>100,00%</b>
<b>Despesas Com O Pessoal</b>	<b>358.789.907,00</b>	<b>52,38%</b>
<b>Contribuições Do Empregador</b>	<b>24.899.980,00</b>	<b>3,64%</b>
<b>Despesas Em Bens E Serviços</b>	<b>294.096.225,00</b>	<b>42,94%</b>
<b>Subsídios E Transferências Correntes</b>	<b>7.178.554,00</b>	<b>1,05%</b>
<b>Unidade Orçamental / Natureza</b>	<b>Valor</b>	<b>%</b>
<b>Universidade Mandume Ya Ndemofayo</b>	<b>1.279.254.929,00</b>	<b>100,00%</b>
<b>Despesas Correntes</b>	<b>1.279.254.929,00</b>	<b>100,00%</b>
<b>Despesas Com O Pessoal</b>	<b>516.066.707,00</b>	<b>40,34%</b>
<b>Contribuições Do Empregador</b>	<b>43.962.437,00</b>	<b>3,44%</b>



---

**DOTAÇÃO ORÇAMENTAL POR ORGÃO**

---

**DESPESAS DE NATUREZA POR UNIDADE ORÇAMENTAL**

---

<b>Unidade Orçamental / Natureza</b>	<b>Valor</b>	<b>%</b>
<b>Despesas Em Bens E Serviços</b>	<b>717.093.085,00</b>	<b>56,06%</b>
<b>Subsídios E Transferências Correntes</b>	<b>2.132.700,00</b>	<b>0,17%</b>





## DOTAÇÃO ORÇAMENTAL POR ORGÃO

Órgão: Ministério Da Cultura

### DESPESAS POR NATUREZA ECONÓMICA

Natureza	Valor	%
<b>Total Geral:</b>	<b>2.505.018.121,00</b>	<b>100,00%</b>
<b>Despesas Correntes</b>	<b>2.424.046.164,00</b>	<b>96,77%</b>
<b>Despesas Com O Pessoal</b>	<b>609.896.947,00</b>	<b>24,35%</b>
<b>Despesas Com O Pessoal Civil</b>	<b>609.896.947,00</b>	<b>24,35%</b>
<b>Contribuições Do Empregador</b>	<b>53.348.928,00</b>	<b>2,13%</b>
Contribuições Do Empregador Para A Segurança Social	53.348.928,00	2,13%
<b>Despesas Em Bens E Serviços</b>	<b>1.410.685.050,00</b>	<b>56,31%</b>
<b>Bens</b>	<b>156.696.344,00</b>	<b>6,26%</b>
<b>Serviços</b>	<b>1.253.988.706,00</b>	<b>50,06%</b>
<b>Subsídios E Transferências Correntes</b>	<b>350.115.239,00</b>	<b>13,98%</b>
<b>Transferências Correntes</b>	<b>350.115.239,00</b>	<b>13,98%</b>
<b>Despesas De Capital</b>	<b>80.971.957,00</b>	<b>3,23%</b>
<b>Investimentos</b>	<b>80.971.957,00</b>	<b>3,23%</b>
<b>Aquisição De Bens De Capital Fixo</b>	<b>80.971.957,00</b>	<b>3,23%</b>

### DESPESAS POR FUNÇÃO

Função	Valor	%
<b>Total Geral:</b>	<b>2.505.018.121,00</b>	<b>100,00%</b>
<b>Recreação, Cultura E Religião</b>	<b>2.505.018.121,00</b>	<b>100,00%</b>
Serviços Culturais	2.485.314.474,00	99,21%
Assunt.E Serv. De Rec.Cultura E Relig.Não Especificados	19.703.647,00	0,79%

### DESPESAS POR PROGRAMA

Programa	Valor	%
<b>Total Geral:</b>	<b>2.505.018.121,00</b>	<b>100,00%</b>
Actividade Permanente	1.809.096.202,00	72,22%
Prog. De Melhoria Do Sistema De Form. Técnico Profissional	7.350.000,00	0,29%
Prog.De Prom.Do Acesso Ao Ens.E Uso Das Líng.Nacionais	11.350.000,00	0,45%
Prog.De Promoção Da Investigação No Domínio Da Cultura	354.390.644,00	14,15%
Programa De Implantação Do Sistema De Centros Culturais	83.100.963,00	3,32%
Programa De Implantação Do Sistema Nacional De Museus	239.730.312,00	9,57%

### DESPESAS DE FUNCIONAMENTO E DE APOIO AO DESENVOLVIMENTO

Projecto / Actividade	Valor	%
<b>Total Geral:</b>	<b>2.182.186.846,00</b>	<b>100,00%</b>
Acções De Apoio Ao Carnaval	194.881.470,00	8,93%
Admin. E Gestão Da Política E Do Desenvolvimento Cultural Nacional	972.667.353,00	44,57%
Apoio Financeiro As Associações De Utilidade Pública	350.000.000,00	16,04%
Assistência Permanente No Gepe	18.611.669,00	0,85%
Bolsa De Criação Artística E Cultural	25.500.000,00	1,17%
Comemoração Do Dia Da Cultura Nacional	12.200.000,00	0,56%
Encargos C/Depósito Provisório Do Acervo Filmico Nacional	13.488.331,00	0,62%
Feira Internacional Do Livro E Da Língua Portuguesa	13.300.000,00	0,61%
Feira Nacional Do Artesanato	35.000.000,00	1,60%
Fenómenos Religiosos	34.800.000,00	1,59%
Festival Internacional De Cinema De Luanda	26.100.000,00	1,20%
Festival Nacional De Música Popular Angolana Variante	30.000.000,00	1,37%
Formação E Capacitação De Quadros	7.350.000,00	0,34%





## DOTAÇÃO ORÇAMENTAL POR ORGÃO

### DESPESAS DE FUNCIONAMENTO E DE APOIO AO DESENVOLVIMENTO

Projecto / Actividade	Valor	%
Investigação Científica	130.000.000,00	5,96%
Mapeamento Linguístico	11.350.000,00	0,52%
Projecto De Divulgação E Valorização De Figuras Históricas	23.500.000,00	1,08%
Projecto Mbanza Congo	84.552.313,00	3,87%
Projecto Rota Da Luta Para Independência Nacional	25.000.000,00	1,15%
Promoção E Fomento De Actividades Artísticas E Culturais	55.000.000,00	2,52%
Promoção E Valorização Da Literatura Tradicional	4.250.000,00	0,19%
Prémio Nacional Da Cultura E Artes	58.177.901,00	2,67%
Realização Do Jardim Do Livro Infantil	49.649.309,00	2,28%
Rota Dos Escravos	6.808.500,00	0,31%

### PROGRAMA DE INVESTIMENTOS PÚBLICOS

Município / Projecto / Actividade	Total
<b>Total Geral:</b>	<b>322.831.275,00</b>
<b>Luanda</b>	<b>100.675.604,00</b>
Reabilitação Do Museu Nacional De História Natural / Mincult	17.574.641,00
Estudo Para Requalificação Da Ex-Tourada Em Luanda	19.703.647,00
Construção E Apet. Depósito Do Museu Nacional De Antropologia	63.397.316,00
<b>Vários Municípios-Lunda Norte</b>	<b>222.155.671,00</b>
Requalificação Do Museu Do Dundo	222.155.671,00

### DESPESAS DE NATUREZA POR UNIDADE ORÇAMENTAL

Unidade Orçamental / Natureza	Valor	%
<b>Ministério Da Cultura</b>	<b>2.505.018.121,00</b>	<b>100,00%</b>
<b>Despesas Correntes</b>	<b>2.424.046.164,00</b>	<b>96,77%</b>
<b>Despesas Com O Pessoal</b>	<b>609.896.947,00</b>	<b>24,35%</b>
<b>Contribuições Do Empregador</b>	<b>53.348.928,00</b>	<b>2,13%</b>
<b>Despesas Em Bens E Serviços</b>	<b>1.410.685.050,00</b>	<b>56,31%</b>
<b>Subsídios E Transferências Correntes</b>	<b>350.115.239,00</b>	<b>13,98%</b>
<b>Despesas De Capital</b>	<b>80.971.957,00</b>	<b>3,23%</b>
<b>Investimentos</b>	<b>80.971.957,00</b>	<b>3,23%</b>



## DOTAÇÃO ORÇAMENTAL POR ORGÃO

Órgão: Ministério Da Assistência E Reinserção Social

### DESPESAS POR NATUREZA ECONÓMICA

Natureza	Valor	%
<b>Total Geral:</b>	<b>21.449.112.155,00</b>	<b>100,00%</b>
<b>Despesas Correntes</b>	<b>19.151.693.461,00</b>	<b>89,29%</b>
<b>Despesas Com O Pessoal</b>	<b>3.665.069.422,00</b>	<b>17,09%</b>
<b>Despesas Com O Pessoal Civil</b>	<b>3.665.069.422,00</b>	<b>17,09%</b>
<b>Contribuições Do Empregador</b>	<b>222.526.568,00</b>	<b>1,04%</b>
Contribuições Do Empregador Para A Segurança Social	222.526.568,00	1,04%
<b>Despesas Em Bens E Serviços</b>	<b>14.770.775.102,00</b>	<b>68,86%</b>
<b>Bens</b>	<b>9.277.274.136,00</b>	<b>43,25%</b>
<b>Serviços</b>	<b>5.493.500.966,00</b>	<b>25,61%</b>
<b>Subsídios E Transferências Correntes</b>	<b>493.322.369,00</b>	<b>2,30%</b>
<b>Transferências Correntes</b>	<b>493.322.369,00</b>	<b>2,30%</b>
<b>Despesas De Capital</b>	<b>2.297.418.694,00</b>	<b>10,71%</b>
<b>Investimentos</b>	<b>2.297.418.694,00</b>	<b>10,71%</b>
<b>Aquisição De Bens De Capital Fixo</b>	<b>2.297.418.694,00</b>	<b>10,71%</b>

### DESPESAS POR FUNÇÃO

Função	Valor	%
<b>Total Geral:</b>	<b>21.449.112.155,00</b>	<b>100,00%</b>
<b>Defesa</b>	<b>6.153.961.906,00</b>	<b>28,69%</b>
Protecção E Segurança	6.153.961.906,00	28,69%
<b>Segurança E Ordem Pública</b>	<b>1.215.706.337,00</b>	<b>5,67%</b>
Serviços De Protecção Civil	1.215.706.337,00	5,67%
<b>Educação</b>	<b>120.989.800,00</b>	<b>0,56%</b>
Ensino Técnico-Profissional	120.989.800,00	0,56%
<b>Protecção Social</b>	<b>13.958.454.112,00</b>	<b>65,08%</b>
Família E Infância	2.644.746.655,00	12,33%
Velhice	42.473.823,00	0,20%
Desemprego	82.856.164,00	0,39%
Doença E Incapacidade	1.622.989.215,00	7,57%
Outros Serviços De Protecção Social	9.565.388.255,00	44,60%

### DESPESAS POR PROGRAMA

Programa	Valor	%
<b>Total Geral:</b>	<b>21.449.112.155,00</b>	<b>100,00%</b>
Actividade Permanente	5.767.609.844,00	26,89%
Prog. De Protecção E Promoção Dos Direitos Da Criança	175.367.085,00	0,82%
Prog.De Apoio Às Inst.De Acolhim.De Crianças E Pes. Idosas	125.310.500,00	0,58%
Prog.De Melh.Das Cond.De Vida Dos Ex-Militares E S/Famílias	4.634.006.615,00	21,60%
Programa De Apoio Social	3.024.561.824,00	14,10%
Programa De Capacitação Institucional	280.121.288,00	1,31%
Programa Nacional De Desminagem	7.442.134.999,00	34,70%

### DESPESAS DE FUNCIONAMENTO E DE APOIO AO DESENVOLVIMENTO

Projecto / Actividade	Valor	%
<b>Total Geral:</b>	<b>21.323.782.168,00</b>	<b>100,00%</b>
Acções De Apoio À Crianças, Idosos, Port.Dif.E Repatriados	136.650.100,00	0,64%
Admin.E Gestão Dos Serv.De Assistência Social Aos Ant.Comb. E Vet.De Guerra	791.821.346,00	3,71%
Administração E Gestão Dos Serviços De Assistência Social	1.864.331.021,00	8,74%



## DOTAÇÃO ORÇAMENTAL POR ORGÃO

### DESPESAS DE FUNCIONAMENTO E DE APOIO AO DESENVOLVIMENTO

Projecto / Actividade	Valor	%
Apoio A Activ. Operacional Equipas (Prov.) Interv. Rápida	28.385.744,00	0,13%
Apoio Const.Micro Cooperativas P/Pessoas Deficientes	151.084.221,00	0,71%
Apoio Em Situações De Calamidades Naturais	350.000.000,00	1,64%
Apoio Específico Proj.Nacional Localização/Lev.Vítimas Minas	212.565.305,00	1,00%
Apoio Financeiro As Associações De Utilidade Pública	490.250.000,00	2,30%
Apoio Institucional	125.310.500,00	0,59%
Apoio À Educação S/Risco De Minas E Redução Do Risco Nas Populações	19.000.000,00	0,09%
Apoio À Garantia De Qualidade De Acção De Minas	203.715.081,00	0,96%
Aquisição De Meios, Equip. E Form.P/Apoio Às Instit.Nac. De Acção De Minas	80.500.000,00	0,38%
Assistência A Pessoa Idosa Na Comunidade	1.350.000,00	0,01%
Assistência Alimentar As Pessoas Carênciadas E Em Situações De Vuln	680.237.365,00	3,19%
Assistência As Pessoas Afectadas Por Sinistros E Calamidades Naturais	450.054.890,00	2,11%
Assistência Técnica/Ced	447.272.086,00	2,10%
Assistência Às Pess. Com Def. Com Meios De Locomoção E Ajudas Técnicas	729.536.525,00	3,42%
Coordenação Nacional De Acção De Minas	188.747.669,00	0,89%
Coordenação Provincial De Acção De Minas/Salas Operacionais	15.300.659,00	0,07%
Desminagem De Áreas De Impacto Económico E Social/Ced	4.139.677.114,00	19,41%
Divulgação Dos 11 Compromissos Da Criança	79.126.915,00	0,37%
Edições Public.Manut.De Web Site Da C.N.I.D.A.H.Mark.E Relações Públicas	300.000,00	0,00%
Formação Profissional	120.989.800,00	0,57%
Instalação Do Sistema Sos Alerta Criança	38.716.985,00	0,18%
Pagamento De Incentivos/Ced	258.000,00	0,00%
Prestação De Assistência Social	240.854.264,00	1,13%
Produção De Desenhos Animados Do Gégé	57.100.000,00	0,27%
Programa De Reabilitação Baseado Na Comunidade	61.487.605,00	0,29%
Programa De Reestruturação E Reforço Da Capacidade Institucional	31.161.638,00	0,15%
Programa De Reintegração Dos Ex-Militares	2.845.144.105,00	13,34%
Proj. Apoio À Reintegração Dos Ex-Militares Deficientes De Guerra	1.622.989.215,00	7,61%
Proj. De Sensibilização, Acons. E Referência Dos Ex-Militares	18.430.366,00	0,09%
Proj.Actualiz.E Complem.Do Levan.Do Impacto Das Minas N/Comunidades	21.785.907,00	0,10%
Projecto De Apoio Leite E Papas	190.310.400,00	0,89%
Projecto De Geração De Trabalho E Rendimento	405.183.616,00	1,90%
Projecto Mãe Tutelar	93.760.300,00	0,44%
Projecto Nacional De Redução De Área Suspeita De Contaminação De Minas	14.870.000,00	0,07%
Reforço Da Capacidade Institucional Do I R S E M	306.574.417,00	1,44%
Remoção Obst. Engenhos Explosivos Redes Energia Eléctrica	1.296.678.288,00	6,08%
Remoção Obstáculos E Engenhos Explosivos	2.772.270.721,00	13,00%

### PROGRAMA DE INVESTIMENTOS PÚBLICOS

Município / Projecto / Actividade	Total
<b>Total Geral:</b>	<b>125.329.987,00</b>
<b>Belas</b>	<b>82.856.164,00</b>
Construção E Apet. Do Centro Triagem - Passagem Em Luanda/Minars	82.856.164,00
<b>Lubango</b>	<b>21.229.966,00</b>
Construção E Apetrechamento De 1 Lar Da Pessoa Idosa Na Huila	21.229.966,00



## DOTAÇÃO ORÇAMENTAL POR ORGÃO

### PROGRAMA DE INVESTIMENTOS PÚBLICOS

Município / Projecto / Actividade	Total
<b>Rangel</b>	<b>21.243.857,00</b>
Reabilitação Do Lar Da Pessoa Idosa Beiral Em Luanda	21.243.857,00

#### DESPESAS DE NATUREZA POR UNIDADE ORÇAMENTAL

Unidade Orçamental / Natureza	Valor	%
<b>Comissão Executiva De Desminagem</b>	<b>6.196.337.870,00</b>	<b>100,00%</b>
Despesas Correntes	6.074.017.370,00	98,03%
Despesas Em Bens E Serviços	6.074.017.370,00	98,03%
Despesas De Capital	122.320.500,00	1,97%
Investimentos	122.320.500,00	1,97%

Unidade Orçamental / Natureza	Valor	%
<b>Comissão Nac.Inter-Sec.De Desminag. E Assist.Humanitária</b>	<b>1.245.797.129,00</b>	<b>100,00%</b>
Despesas Correntes	1.035.706.337,00	83,14%
Despesas Com O Pessoal	279.247.816,00	22,42%
Contribuições Do Empregador	22.151.699,00	1,78%
Despesas Em Bens E Serviços	734.306.822,00	58,94%
Despesas De Capital	210.090.792,00	16,86%
Investimentos	210.090.792,00	16,86%

Unidade Orçamental / Natureza	Valor	%
<b>Conselho Nacional Da Acção Social</b>	<b>427.116.891,00</b>	<b>100,00%</b>
Despesas Correntes	427.116.891,00	100,00%
Despesas Com O Pessoal	15.566.400,00	3,64%
Contribuições Do Empregador	1.729.600,00	0,40%
Despesas Em Bens E Serviços	409.820.891,00	95,95%

Unidade Orçamental / Natureza	Valor	%
<b>Escola Nacional De Formação De Técnicos Do Serviço Social</b>	<b>434.694.001,00</b>	<b>100,00%</b>
Despesas Correntes	329.760.700,00	75,86%
Despesas Com O Pessoal	169.583.058,00	39,01%
Contribuições Do Empregador	15.667.242,00	3,60%
Despesas Em Bens E Serviços	144.510.400,00	33,24%
Despesas De Capital	104.933.301,00	24,14%
Investimentos	104.933.301,00	24,14%

Unidade Orçamental / Natureza	Valor	%
<b>Instituto De Reintegração Sócio-Profissional Dos Ex-Militares</b>	<b>5.584.959.449,00</b>	<b>100,00%</b>
Despesas Correntes	4.296.566.674,00	76,93%
Despesas Com O Pessoal	451.608.873,00	8,09%
Contribuições Do Empregador	32.392.765,00	0,58%
Despesas Em Bens E Serviços	3.812.006.540,00	68,25%
Subsídios E Transferências Correntes	558.496,00	0,01%
Despesas De Capital	1.288.392.775,00	23,07%
Investimentos	1.288.392.775,00	23,07%

Unidade Orçamental / Natureza	Valor	%
<b>Instituto Nacional Da Criança</b>	<b>392.011.141,00</b>	<b>100,00%</b>



## DOTAÇÃO ORÇAMENTAL POR ORGÃO

### DESPESAS DE NATUREZA POR UNIDADE ORÇAMENTAL

Unidade Orçamental / Natureza	Valor	%
<b>Despesas Correntes</b>	<b>368.294.156,00</b>	<b>93,95%</b>
Despesas Com O Pessoal	276.250.338,00	70,47%
Contribuições Do Empregador	15.243.818,00	3,89%
Despesas Em Bens E Serviços	75.000.000,00	19,13%
Subsídios E Transferências Correntes	1.800.000,00	0,46%
<b>Despesas De Capital</b>	<b>23.716.985,00</b>	<b>6,05%</b>
Investimentos	23.716.985,00	6,05%
Unidade Orçamental / Natureza	Valor	%
<b>Ministério Da Assistência E Reinserção Social</b>	<b>7.168.195.674,00</b>	<b>100,00%</b>
Despesas Correntes	6.620.231.333,00	92,36%
Despesas Com O Pessoal	2.472.812.937,00	34,50%
Contribuições Do Empregador	135.341.444,00	1,89%
Despesas Em Bens E Serviços	3.521.113.079,00	49,12%
Subsídios E Transferências Correntes	490.963.873,00	6,85%
Despesas De Capital	547.964.341,00	7,64%
Investimentos	547.964.341,00	7,64%



## DOTAÇÃO ORÇAMENTAL POR ORGÃO

Órgão: Ministério Da Família E Prom. Da Mulher

### DESPESAS POR NATUREZA ECONÓMICA

Natureza	Valor	%
<b>Total Geral:</b>	<b>3.735.463.617,00</b>	<b>100,00%</b>
<b>Despesas Correntes</b>	<b>3.671.835.681,00</b>	<b>98,30%</b>
<b>Despesas Com O Pessoal</b>	<b>278.297.545,00</b>	<b>7,45%</b>
<b>Despesas Com O Pessoal Civil</b>	<b>278.297.545,00</b>	<b>7,45%</b>
<b>Contribuições Do Empregador</b>	<b>36.796.155,00</b>	<b>0,99%</b>
Contribuições Do Empregador Para A Segurança Social	36.796.155,00	0,99%
<b>Despesas Em Bens E Serviços</b>	<b>3.306.091.981,00</b>	<b>88,51%</b>
<b>Bens</b>	<b>440.722.620,00</b>	<b>11,80%</b>
<b>Serviços</b>	<b>2.865.369.361,00</b>	<b>76,71%</b>
<b>Subsídios E Transferências Correntes</b>	<b>50.650.000,00</b>	<b>1,36%</b>
Transferências Correntes	50.650.000,00	1,36%
<b>Despesas De Capital</b>	<b>63.627.936,00</b>	<b>1,70%</b>
<b>Investimentos</b>	<b>63.627.936,00</b>	<b>1,70%</b>
<b>Aquisição De Bens De Capital Fixo</b>	<b>58.627.936,00</b>	<b>1,57%</b>
Compra De Activos Intangíveis	5.000.000,00	0,13%

### DESPESAS POR FUNÇÃO

Função	Valor	%
<b>Total Geral:</b>	<b>3.735.463.617,00</b>	<b>100,00%</b>
<b>Protecção Social</b>	<b>1.494.680.465,00</b>	<b>40,01%</b>
Família E Infância	1.494.680.465,00	40,01%
<b>Habitação E Serviços Comunitários</b>	<b>2.240.783.152,00</b>	<b>59,99%</b>
Desenvolvimento Comunitário	2.240.783.152,00	59,99%

### DESPESAS POR PROGRAMA

Programa	Valor	%
<b>Total Geral:</b>	<b>3.735.463.617,00</b>	<b>100,00%</b>
Actividade Permanente	650.871.473,00	17,42%
Prog.De Apoio As Questões Do Género E Prom.Da Mulher	98.702.630,00	2,64%
Prog.De Valoriz.Da Família E Aum.Das Compet.Familiares	95.062.565,00	2,54%
Prog.De Valoriz.Da Família E Melhor.Das Suas Cond.De Vida	94.000.000,00	2,52%
Programa De Apoio A Actividade Económica Da Mulher Rural	49.989.875,00	1,34%
Programa De Apoio As Vítimas Da Violência	178.834.822,00	4,79%
Programa De Capacitação Institucional	28.000.000,00	0,75%
Programa De Estrut.Económica E Produtiva Das Comunid.Rurais	20.000.000,00	0,54%
Programa De Promoção Da Mulher Rural	279.219.100,00	7,47%
Programa Integrado De Desen.Rural E Combate A Pobreza	2.240.783.152,00	59,99%

### DESPESAS DE FUNCIONAMENTO E DE APOIO AO DESENVOLVIMENTO

Projecto / Actividade	Valor	%
<b>Total Geral:</b>	<b>3.692.790.172,00</b>	<b>100,00%</b>
Apoio Financeiro As Associações De Utilidade Pública	50.000.000,00	1,35%
Apoio Às Famílias Mais Carentes	11.000.000,00	0,30%
Apoio Às Questões De Género E Promoção Da Mulher	54.200.000,00	1,47%
Assistência Técnica	28.000.000,00	0,76%
Criação Da Base De Dados Sobre O Género	28.500.000,00	0,77%
Desenvolvimento Comunitário	83.000.000,00	2,25%
Formação Profissional	24.000.000,00	0,65%



## DOTAÇÃO ORÇAMENTAL POR ORGÃO

### DESPESAS DE FUNCIONAMENTO E DE APOIO AO DESENVOLVIMENTO

Projecto / Actividade	Valor	%
Informatização Dos Serviços 2	8.615.100,00	0,23%
Minha Família , Minha Inspiração.	20.370.200,00	0,55%
Operacionalização Do Cartão Social - Kikula/Cunene	153.000.000,00	4,14%
Operacionalização Do Cartão Social - Kikua/Bengo	76.500.000,00	2,07%
Operacionalização Do Cartão Social - Kikua/Bié	127.500.000,00	3,45%
Operacionalização Do Cartão Social - Kikua/Cabinda	51.283.152,00	1,39%
Operacionalização Do Cartão Social - Kikua/Cuanza Norte	100.000.000,00	2,71%
Operacionalização Do Cartão Social - Kikua/Huíla	127.500.000,00	3,45%
Operacionalização Do Cartão Social - Kikua/Luanda	39.000.000,00	1,06%
Operacionalização Do Cartão Social - Kikua/Lunda Norte	102.000.000,00	2,76%
Operacionalização Do Cartão Social - Kikua/Lunda Sul	76.500.000,00	2,07%
Operacionalização Do Cartão Social - Kikua/Malanje	153.000.000,00	4,14%
Operacionalização Do Cartão Social - Kikua/Moxico	127.500.000,00	3,45%
Operacionalização Do Cartão Social - Kikua/Namibe	76.500.000,00	2,07%
Operacionalização Do Cartão Social - Kikua/Uige	204.000.000,00	5,52%
Operacionalização Do Cartão Social - Kikua/Zaire	102.000.000,00	2,76%
Operacionalização Do Cartão Social -Kikua/Huambo	127.500.000,00	3,45%
Operacionalização Do Cartão Social Kikua / Cuando Cubango	127.500.000,00	3,45%
Operacionalização Do Cartão Social-Kikua/Cuanza Sul	127.500.000,00	3,45%
Operacionalização Do Cartão Social-Kukui/Benguela	102.000.000,00	2,76%
Plano De Acção Nacional Sobre A Família Em Angola	10.000.000,00	0,27%
Prog. De Estruturação Económica E Produtiva Das Comunidades Rurais	30.946.996,00	0,84%
Programa Da Promoção Da Mulher Rural	246.604.000,00	6,68%
Programa De Apoio As Vítimas Da Violência	75.000.000,00	2,03%
Programa De Apoio Às Famílias Vulneráveis (Cartão Kikua)	170.000.000,00	4,60%
Programa De Rendimento Mínimo P/ Pessoas Em Situação De Risco	70.000.000,00	1,90%
Projecto Cent.Integrado Formação Profissional	16.000.000,00	0,43%
Projecto Da Linha S.O.S Violencia Domestica E Aconselhamento Familiar.	57.492.001,00	1,56%
Projecto De Desenvolvimento Para A Promoção Da Jovem Mulher.	25.399.250,00	0,69%
Promoção Da Mulher E Do Desenvolvimento Harmonioso Da Família	600.871.473,00	16,27%
Requalificação Das Aldeias Rurais 2	20.000.000,00	0,54%
Valorização Da Família E Aumento Das Competências Familiares	62.008.000,00	1,68%

### PROGRAMA DE INVESTIMENTOS PÚBLICOS

Município / Projecto / Actividade	Total
<b>Total Geral:</b>	<b>42.673.445,00</b>
<b>Belas</b>	<b>2.684.365,00</b>
Apet. Do Centro De Aconselhamento Familiar De Referência/Minfam	2.684.365,00
<b>Estrutura Central</b>	<b>2.630,00</b>
Estudos, Projectos E Fiscalização/Minfam	2.630,00
<b>Golungo Alto</b>	<b>19.042.879,00</b>
Projecto De Desenvolvimento Integrado De Canaúlo	19.042.879,00
<b>Luanda</b>	<b>20.943.571,00</b>
Construção E Apetrechamento Da Casa Abrigo Das Vítimas De Violência/Minfam	20.943.571,00

### DESPESAS DE NATUREZA POR UNIDADE ORÇAMENTAL

Unidade Orçamental / Natureza	Valor	%
-------------------------------	-------	---





## DOTAÇÃO ORÇAMENTAL POR ORGÃO

### DESPESAS DE NATUREZA POR UNIDADE ORÇAMENTAL

Unidade Orçamental / Natureza	Valor	%
<b>Ministério Da Família E Promoção Da Mulher</b>	<b>3.735.463.617,00</b>	<b>100,00%</b>
<b>Despesas Correntes</b>	<b>3.671.835.681,00</b>	<b>98,30%</b>
<b>Despesas Com O Pessoal</b>	<b>278.297.545,00</b>	<b>7,45%</b>
<b>Contribuições Do Empregador</b>	<b>36.796.155,00</b>	<b>0,99%</b>
<b>Despesas Em Bens E Serviços</b>	<b>3.306.091.981,00</b>	<b>88,51%</b>
<b>Subsídios E Transferências Correntes</b>	<b>50.650.000,00</b>	<b>1,36%</b>
<b>Despesas De Capital</b>	<b>63.627.936,00</b>	<b>1,70%</b>
<b>Investimentos</b>	<b>63.627.936,00</b>	<b>1,70%</b>





## DOTAÇÃO ORÇAMENTAL POR ORGÃO

Órgão: Ministério Da Juventude E Desportos

### DESPESAS POR NATUREZA ECONÓMICA

Natureza	Valor	%
<b>Total Geral:</b>	<b>4.767.205.731,00</b>	<b>100,00%</b>
<b>Despesas Correntes</b>	<b>4.438.206.548,00</b>	<b>93,10%</b>
<b>Despesas Com O Pessoal</b>	<b>378.306.521,00</b>	<b>7,94%</b>
<b>Despesas Com O Pessoal Civil</b>	<b>378.306.521,00</b>	<b>7,94%</b>
<b>Contribuições Do Empregador</b>	<b>27.260.740,00</b>	<b>0,57%</b>
Contribuições Do Empregador Para A Segurança Social	27.260.740,00	0,57%
<b>Despesas Em Bens E Serviços</b>	<b>2.742.992.497,00</b>	<b>57,54%</b>
<b>Bens</b>	<b>296.013.115,00</b>	<b>6,21%</b>
<b>Serviços</b>	<b>2.446.979.382,00</b>	<b>51,33%</b>
<b>Subsídios E Transferências Correntes</b>	<b>1.289.646.790,00</b>	<b>27,05%</b>
<b>Transferências Correntes</b>	<b>1.289.646.790,00</b>	<b>27,05%</b>
<b>Despesas De Capital</b>	<b>328.999.183,00</b>	<b>6,90%</b>
<b>Investimentos</b>	<b>328.999.183,00</b>	<b>6,90%</b>
<b>Aquisição De Bens De Capital Fixo</b>	<b>328.999.183,00</b>	<b>6,90%</b>

### DESPESAS POR FUNÇÃO

Função	Valor	%
<b>Total Geral:</b>	<b>4.767.205.731,00</b>	<b>100,00%</b>
<b>Recreação, Cultura E Religião</b>	<b>4.767.205.731,00</b>	<b>100,00%</b>
Serviços Recreativos E Desportivos	4.767.205.731,00	100,00%

### DESPESAS POR PROGRAMA

Programa	Valor	%
<b>Total Geral:</b>	<b>4.767.205.731,00</b>	<b>100,00%</b>
Actividade Permanente	1.908.995.632,00	40,04%
Prog. De Melhoria Do Sistema De Form. Técnico Profissional	20.000.000,00	0,42%
Programa De Desenvolvimento E Promoção Do Desporto	2.490.344.393,00	52,24%
Programa De Melhoria Da Qualidade De Vida Da Juventude	347.865.706,00	7,30%

### DESPESAS DE FUNCIONAMENTO E DE APOIO AO DESENVOLVIMENTO

Projecto / Actividade	Valor	%
<b>Total Geral:</b>	<b>4.534.582.547,00</b>	<b>100,00%</b>
Actividade Permanente	45.421.260,00	1,00%
Apoio Ao Associativismo Juvenil E Estudantil	20.000.000,00	0,44%
Apoio Ao Conselho Nac.Da Juventude	60.000.000,00	1,32%
Apoio E Particip. Dos Jovens Em Eventos Internacionais	10.000.000,00	0,22%
Apoio Financeiro Ao Comité Olímpico Angolano	5.250.000,00	0,12%
Apoio Financeiro Aos Clubes Desportivos	45.000.000,00	0,99%
Apoio Financeiro Aos Clubes Participantes No Afro Taças	9.750.000,00	0,22%
Apoio Financeiro As Associações De Utilidade Pública	60.000.000,00	1,32%
Campeonato Africano De Atletismo Para Deficientes	25.000.000,00	0,55%
Campeonato Africano De Futebol - Can/Minjud	120.000.000,00	2,65%
Campeonato Africano Senior Masc.E Feminino De Andebol	55.000.000,00	1,21%
Campeonato Mundial Senior Feminino De Andebol	109.000.000,00	2,40%
Campeonatos Africano E Mundial De Basquetebol De Sub-16	119.134.294,00	2,63%
Campo Nacional De Ferias Dos Estudantes Universitarios-Canfeu	25.000.000,00	0,55%
Comemorações De 14 De Abril Dia Da Juventude Angolana	20.000.000,00	0,44%
Comemorações Do Dia Nacional Dos Desportos	10.000.000,00	0,22%



## DOTAÇÃO ORÇAMENTAL POR ORGÃO

### DESPESAS DE FUNCIONAMENTO E DE APOIO AO DESENVOLVIMENTO

Projecto / Actividade	Valor	%
Corrida São Silvetre	20.000.000,00	0,44%
Despontar Generalização E Massifi. Desportiva	281.355.727,00	6,20%
Festival Nacional Da Juventude	10.000.000,00	0,22%
Formação E Superação Técnica Profissional	20.000.000,00	0,44%
Gala Nacional Dos Desportos	10.000.000,00	0,22%
Manutenção Do Estádio De Futebol 11 De Novembro	60.000.000,00	1,32%
Manutenção Do Estádio De Futebol Da Tundavala	42.000.000,00	0,93%
Manutenção Do Estádio De Futebol De Ombaka	42.000.000,00	0,93%
Manutenção Do Estádio De Futebol De Tchiazé	42.000.000,00	0,93%
Manutenção Dos Quatro Pavilhões Multi-Usos	60.000.000,00	1,32%
Manutenção E Conservação Da Casa Da Juventude	52.000.000,00	1,15%
Manutenção E Conservação Da Galeria Dos Desportos	50.000.000,00	1,10%
Manutenção Três Pavilhões Multi-Usos P/Hóquei	42.000.000,00	0,93%
Massificação E Desenvolvimento De Pescas Desportivas	7.000.000,00	0,15%
Massificação Desenvolvim Desporto P/Deficientes	95.000.000,00	2,10%
Massificação E Desenv. Do Andebol	95.000.000,00	2,10%
Massificação E Desenv. Do Basquetebol	95.000.000,00	2,10%
Massificação E Desenv. Do Karaté-Do	7.000.000,00	0,15%
Massificação E Desenv. Lutas Desportivas	5.000.000,00	0,11%
Massificação E Desenv. Do Taekwando	7.000.000,00	0,15%
Massificação E Desenv. Do Voleibol	7.000.000,00	0,15%
Massificação E Desenvol. De Desporto Feminino	7.000.000,00	0,15%
Massificação E Desenvol. De Desportos Motorizados	5.000.000,00	0,11%
Massificação E Desenvol. Da Natação	7.000.000,00	0,15%
Massificação E Desenvol. Do Futebol	100.000.000,00	2,21%
Massificação E Desenvol. Do Tenis De Campo	7.000.000,00	0,15%
Massificação E Desenvol. Futebol Salão	7.000.000,00	0,15%
Massificação E Desenvol. Hóquei Patins	10.000.000,00	0,22%
Massificação E Desenvol. Tenis De Mesa	7.000.000,00	0,15%
Massificação E Desenvol. Do Atletismo	8.000.000,00	0,18%
Massificação E Desenvolvimento Da Ginástica	10.000.000,00	0,22%
Massificação E Desenvolvimento De Ciclismo	7.000.000,00	0,15%
Massificação E Desenvolvimento Do Boxe	7.000.000,00	0,15%
Massificação E Desenvolvimento Do Desporto Universitário	5.000.000,00	0,11%
Massificação E Desenvolvimento Do Jiu-Jitsu	7.000.000,00	0,15%
Massificação E Desenvolvimento Do Judo	10.000.000,00	0,22%
Massificação E Desenvolvimento Do Xadrez	7.000.000,00	0,15%
Massificação E Desenvolvimento Dos Desportos Nauticos	21.000.000,00	0,46%
Massificação E Desenvol. Do Tiro	7.000.000,00	0,15%
Massificação E Desenvolvimento Dos Desportos Equestres	7.000.000,00	0,15%
Participação Das Seleções Nacionais Em Competições Internacionais	132.795.085,00	2,93%
Plano Nacional De Desenvolvimento Da Juventude	347.865.706,00	7,67%
Premiação Pelos Resultados Alcançados Em Competições Internacionais	264.189.273,00	5,83%
Promoção Do Desenvolvimento Da Juventude E Do Desporto	1.685.821.202,00	37,18%
Taça José Sayovo	25.000.000,00	0,55%
Torneio Internacional Zé Du Em Automobilismo	15.000.000,00	0,33%
Torneio Internacional Zé Du Em Hóquei Em Patíns	30.000.000,00	0,66%



## DOTAÇÃO ORÇAMENTAL POR ORGÃO

### PROGRAMA DE INVESTIMENTOS PÚBLICOS

Município / Projecto / Actividade	Total
<b>Total Geral:</b>	<b>232.623.184,00</b>
<b>Benguela</b>	<b>66.985.215,00</b>
Construção De Uma Piscina Olimpica No Estádio De Ombaka	33.134.975,00
Construção De Uma Pista De Atletismo No Estádio De Ombaka	33.850.240,00
<b>Caála</b>	<b>11.873.378,00</b>
Estudo Do Centro De Treinamento E Alto Rendimento - Huambo	11.873.378,00
<b>Estrutura Central</b>	<b>9.422.334,00</b>
Estudo Construção Apetrechamento Pavilhões Multi Usos/Minjd	9.422.334,00
<b>Luanda</b>	<b>124.174.309,00</b>
Estudos Construção Parque Campismo Juventude/Minjud	102.642.820,00
Reabilitação E Modernização Da Piscina Do Alvalade - Luanda/Minjud	15.031.489,00
Reabilitação Centro Medicina Desportiva	6.500.000,00
<b>Moxico</b>	<b>263.564,00</b>
Construção De Um Estádio Provincial De Futebol No Luena	96.897,00
Construção De Um Pavilhão Multi Uso Do Luena	166.667,00
<b>Uíge</b>	<b>500.000,00</b>
Construção Do Estádio Provincial 4 De Janeiro No Uige	500.000,00
<b>Varios Municipios-Nacional</b>	<b>9.678.001,00</b>
Construção De Quadras Polidesportivas Cobertas A Nível Nacional	9.678.001,00
<b>Viana</b>	<b>9.726.383,00</b>
Estudo Da Vila Olímpica-Luanda	9.726.383,00

### DESPESAS DE NATUREZA POR UNIDADE ORÇAMENTAL

Unidade Orçamental / Natureza	Valor	%
<b>Fundo De Apoio A Juventude E Ao Desporto</b>	<b>225.041.915,00</b>	<b>100,00%</b>
<b>Despesas Correntes</b>	<b>194.583.915,00</b>	<b>86,47%</b>
<b>Despesas Com O Pessoal</b>	<b>13.946.963,00</b>	<b>6,20%</b>
<b>Contribuições Do Empregador</b>	<b>990.319,00</b>	<b>0,44%</b>
<b>Despesas Em Bens E Serviços</b>	<b>179.620.655,00</b>	<b>79,82%</b>
<b>Subsídios E Transferências Correntes</b>	<b>25.978,00</b>	<b>0,01%</b>
<b>Despesas De Capital</b>	<b>30.458.000,00</b>	<b>13,53%</b>
<b>Investimentos</b>	<b>30.458.000,00</b>	<b>13,53%</b>
<b>Unidade Orçamental / Natureza</b>	<b>Valor</b>	<b>%</b>
<b>Ministério Da Juventude E Desportos</b>	<b>4.542.163.816,00</b>	<b>100,00%</b>
<b>Despesas Correntes</b>	<b>4.243.622.633,00</b>	<b>93,43%</b>
<b>Despesas Com O Pessoal</b>	<b>364.359.558,00</b>	<b>8,02%</b>
<b>Contribuições Do Empregador</b>	<b>26.270.421,00</b>	<b>0,58%</b>
<b>Despesas Em Bens E Serviços</b>	<b>2.563.371.842,00</b>	<b>56,44%</b>
<b>Subsídios E Transferências Correntes</b>	<b>1.289.620.812,00</b>	<b>28,39%</b>
<b>Despesas De Capital</b>	<b>298.541.183,00</b>	<b>6,57%</b>
<b>Investimentos</b>	<b>298.541.183,00</b>	<b>6,57%</b>



## DOTAÇÃO ORÇAMENTAL POR ORGÃO

Órgão: Ministério Dos Assuntos Parlamentares

### DESPESAS POR NATUREZA ECONÓMICA

Natureza	Valor	%
<b>Total Geral:</b>	<b>427.257.199,00</b>	<b>100,00%</b>
<b>Despesas Correntes</b>	<b>387.257.199,00</b>	<b>90,64%</b>
<b>Despesas Com O Pessoal</b>	<b>92.751.414,00</b>	<b>21,71%</b>
Despesas Com O Pessoal Civil	92.751.414,00	21,71%
<b>Contribuições Do Empregador</b>	<b>7.136.795,00</b>	<b>1,67%</b>
Contribuições Do Empregador Para A Segurança Social	7.136.795,00	1,67%
<b>Despesas Em Bens E Serviços</b>	<b>286.368.990,00</b>	<b>67,02%</b>
<b>Bens</b>	<b>71.000.000,00</b>	<b>16,62%</b>
<b>Serviços</b>	<b>215.368.990,00</b>	<b>50,41%</b>
<b>Subsídios E Transferências Correntes</b>	<b>1.000.000,00</b>	<b>0,23%</b>
Transferências Correntes	1.000.000,00	0,23%
<b>Despesas De Capital</b>	<b>40.000.000,00</b>	<b>9,36%</b>
<b>Investimentos</b>	<b>40.000.000,00</b>	<b>9,36%</b>
Aquisição De Bens De Capital Fixo	40.000.000,00	9,36%

### DESPESAS POR FUNÇÃO

Função	Valor	%
<b>Total Geral:</b>	<b>427.257.199,00</b>	<b>100,00%</b>
<b>Serviços Públicos Gerais</b>	<b>427.257.199,00</b>	<b>100,00%</b>
Órgãos Executivos	427.257.199,00	100,00%

### DESPESAS POR PROGRAMA

Programa	Valor	%
<b>Total Geral:</b>	<b>427.257.199,00</b>	<b>100,00%</b>
Actividade Permanente	427.257.199,00	100,00%

### DESPESAS DE FUNCIONAMENTO E DE APOIO AO DESENVOLVIMENTO

Projecto / Actividade	Valor	%
<b>Total Geral:</b>	<b>427.257.199,00</b>	<b>100,00%</b>
Acções De Sensibilização E Divulgação Do Sector	8.000.000,00	1,87%
Comemorações Do 05 De Fevereiro	10.000.000,00	2,34%
Desenvolvimento Da Actividade Legislativa	409.257.199,00	95,79%

### DESPESAS DE NATUREZA POR UNIDADE ORÇAMENTAL

Unidade Orçamental / Natureza	Valor	%
<b>Ministério Dos Assuntos Parlamentares</b>	<b>427.257.199,00</b>	<b>100,00%</b>
<b>Despesas Correntes</b>	<b>387.257.199,00</b>	<b>90,64%</b>
<b>Despesas Com O Pessoal</b>	<b>92.751.414,00</b>	<b>21,71%</b>
<b>Contribuições Do Empregador</b>	<b>7.136.795,00</b>	<b>1,67%</b>
<b>Despesas Em Bens E Serviços</b>	<b>286.368.990,00</b>	<b>67,02%</b>
<b>Subsídios E Transferências Correntes</b>	<b>1.000.000,00</b>	<b>0,23%</b>
<b>Despesas De Capital</b>	<b>40.000.000,00</b>	<b>9,36%</b>
<b>Investimentos</b>	<b>40.000.000,00</b>	<b>9,36%</b>



## DOTAÇÃO ORÇAMENTAL POR ORGÃO

Órgão: Secretariado Do Conselho De Ministros

### DESPESAS POR NATUREZA ECONÓMICA

Natureza	Valor	%
<b>Total Geral:</b>	<b>1.107.957.341,00</b>	<b>100,00%</b>
<b>Despesas Correntes</b>	<b>973.687.489,00</b>	<b>87,88%</b>
<b>Despesas Com O Pessoal</b>	<b>361.174.633,00</b>	<b>32,60%</b>
<b>Despesas Com O Pessoal Civil</b>	<b>361.174.633,00</b>	<b>32,60%</b>
<b>Contribuições Do Empregador</b>	<b>26.400.000,00</b>	<b>2,38%</b>
Contribuições Do Empregador Para A Segurança Social	26.400.000,00	2,38%
<b>Despesas Em Bens E Serviços</b>	<b>580.052.456,00</b>	<b>52,35%</b>
<b>Bens</b>	<b>91.996.188,00</b>	<b>8,30%</b>
<b>Serviços</b>	<b>488.056.268,00</b>	<b>44,05%</b>
<b>Subsídios E Transferências Correntes</b>	<b>6.060.400,00</b>	<b>0,55%</b>
<b>Transferências Correntes</b>	<b>6.060.400,00</b>	<b>0,55%</b>
<b>Despesas De Capital</b>	<b>134.269.852,00</b>	<b>12,12%</b>
<b>Investimentos</b>	<b>134.269.852,00</b>	<b>12,12%</b>
<b>Aquisição De Bens De Capital Fixo</b>	<b>134.269.852,00</b>	<b>12,12%</b>

### DESPESAS POR FUNÇÃO

Função	Valor	%
<b>Total Geral:</b>	<b>1.107.957.341,00</b>	<b>100,00%</b>
<b>Serviços Públicos Gerais</b>	<b>967.585.257,00</b>	<b>87,33%</b>
Órgãos Executivos	967.585.257,00	87,33%
<b>Educação</b>	<b>105.092.084,00</b>	<b>9,49%</b>
Ensino Primário	105.092.084,00	9,49%
<b>Recreação, Cultura E Religião</b>	<b>35.280.000,00</b>	<b>3,18%</b>
Serviços De Difusão E Publicação	35.280.000,00	3,18%

### DESPESAS POR PROGRAMA

Programa	Valor	%
<b>Total Geral:</b>	<b>1.107.957.341,00</b>	<b>100,00%</b>
Actividade Permanente	1.002.865.257,00	90,51%
Programa De Prom., Fomento E Desenv. Da Activ. Económica	105.092.084,00	9,49%

### DESPESAS DE FUNCIONAMENTO E DE APOIO AO DESENVOLVIMENTO

Projecto / Actividade	Valor	%
<b>Total Geral:</b>	<b>1.002.865.257,00</b>	<b>100,00%</b>
Administração E Gestão Dos Assuntos Governamentais	720.725.258,00	71,87%
Apoio Financeiro Às Famílias Dos Heróis Nacionais	5.499.999,00	0,55%
Apoio Técnico Mat.Grupo Técnico Apoio Comissão P.C.Ministros	74.640.000,00	7,44%
Exéquias Fúnebres	2.000.000,00	0,20%
Grupo Técnico Para Questões Económicas E Sociais Conselho Ministros	200.000.000,00	19,94%

### PROGRAMA DE INVESTIMENTOS PÚBLICOS

Município / Projecto / Actividade	Total
<b>Total Geral:</b>	<b>105.092.084,00</b>
<b>Cazenga</b>	<b>105.092.084,00</b>
Reabilitação Remodelação Instalações Fábrica Livros Escolares	105.092.084,00

### DESPESAS DE NATUREZA POR UNIDADE ORÇAMENTAL

Unidade Orçamental / Natureza	Valor	%
Secretariado Do Conselho De Ministros	1.107.957.341,00	100,00%



## DOTAÇÃO ORÇAMENTAL POR ORGÃO

### DESPESAS DE NATUREZA POR UNIDADE ORÇAMENTAL

Unidade Orçamental / Natureza	Valor	%
<b>Despesas Correntes</b>	<b>973.687.489,00</b>	<b>87,88%</b>
<b>Despesas Com O Pessoal</b>	<b>361.174.633,00</b>	<b>32,60%</b>
<b>Contribuições Do Empregador</b>	<b>26.400.000,00</b>	<b>2,38%</b>
<b>Despesas Em Bens E Serviços</b>	<b>580.052.456,00</b>	<b>52,35%</b>
<b>Subsídios E Transferências Correntes</b>	<b>6.060.400,00</b>	<b>0,55%</b>
<b>Despesas De Capital</b>	<b>134.269.852,00</b>	<b>12,12%</b>
<b>Investimentos</b>	<b>134.269.852,00</b>	<b>12,12%</b>



## DOTAÇÃO ORÇAMENTAL POR ORGÃO

Órgão: Comissão Nacional Eleitoral

### DESPESAS POR NATUREZA ECONÓMICA

Natureza	Valor	%
<b>Total Geral:</b>	<b>19.594.465.428,00</b>	<b>100,00%</b>
<b>Despesas Correntes</b>	<b>19.296.110.822,00</b>	<b>98,48%</b>
<b>Despesas Com O Pessoal</b>	<b>17.041.137.825,00</b>	<b>86,97%</b>
<b>Despesas Com O Pessoal Civil</b>	<b>17.041.137.825,00</b>	<b>86,97%</b>
<b>Contribuições Do Empregador</b>	<b>1.436.240.510,00</b>	<b>7,33%</b>
Contribuições Do Empregador Para A Segurança Social	1.436.240.510,00	7,33%
<b>Despesas Em Bens E Serviços</b>	<b>818.732.487,00</b>	<b>4,18%</b>
<b>Bens</b>	<b>156.600.600,00</b>	<b>0,80%</b>
<b>Serviços</b>	<b>662.131.887,00</b>	<b>3,38%</b>
<b>Despesas De Capital</b>	<b>298.354.606,00</b>	<b>1,52%</b>
<b>Investimentos</b>	<b>298.354.606,00</b>	<b>1,52%</b>
<b>Aquisição De Bens De Capital Fixo</b>	<b>95.979.000,00</b>	<b>0,49%</b>
Compra De Activos Intangíveis	202.375.606,00	1,03%

### DESPESAS POR FUNÇÃO

Função	Valor	%
<b>Total Geral:</b>	<b>19.594.465.428,00</b>	<b>100,00%</b>
<b>Serviços Públicos Gerais</b>	<b>19.594.465.428,00</b>	<b>100,00%</b>
Outros Serviços Gerais Da Administ.Pública	19.594.465.428,00	100,00%

### DESPESAS POR PROGRAMA

Programa	Valor	%
<b>Total Geral:</b>	<b>19.594.465.428,00</b>	<b>100,00%</b>
Actividade Permanente	19.352.738.820,00	98,77%
Programa De Apoio A Processos Eleitorais	241.726.608,00	1,23%

### DESPESAS DE FUNCIONAMENTO E DE APOIO AO DESENVOLVIMENTO

Projecto / Actividade	Valor	%
<b>Total Geral:</b>	<b>19.552.738.820,00</b>	<b>100,00%</b>
Preparação Realização De Eleições	19.352.738.820,00	98,98%
Solução Tecnológica	200.000.000,00	1,02%

### PROGRAMA DE INVESTIMENTOS PÚBLICOS

Município / Projecto / Actividade	Total
<b>Total Geral:</b>	<b>41.726.608,00</b>
<b>Estrutura Central</b>	<b>41.726.608,00</b>
Reab. Modernização De 2 Sedes Das Cpe'S /Cne	1.250.000,00
Est. Proj. Construção De 16 Sedes Das Cpe'S /Cne	38.945.024,00
Estudos E Proj. Construção De 19 Gme'S /Cne	1.531.584,00

### DESPESAS DE NATUREZA POR UNIDADE ORÇAMENTAL

Unidade Orçamental / Natureza	Valor	%
<b>Comissão Nacional Eleitoral</b>	<b>19.594.465.428,00</b>	<b>100,00%</b>
<b>Despesas Correntes</b>	<b>19.296.110.822,00</b>	<b>98,48%</b>
<b>Despesas Com O Pessoal</b>	<b>17.041.137.825,00</b>	<b>86,97%</b>
<b>Contribuições Do Empregador</b>	<b>1.436.240.510,00</b>	<b>7,33%</b>
<b>Despesas Em Bens E Serviços</b>	<b>818.732.487,00</b>	<b>4,18%</b>
<b>Despesas De Capital</b>	<b>298.354.606,00</b>	<b>1,52%</b>
<b>Investimentos</b>	<b>298.354.606,00</b>	<b>1,52%</b>





## DOTAÇÃO ORÇAMENTAL POR ORGÃO

Órgão: Procuradoria Geral Da República

### DESPESAS POR NATUREZA ECONÓMICA

Natureza	Valor	%
<b>Total Geral:</b>	<b>15.835.688.019,00</b>	<b>100,00%</b>
<b>Despesas Correntes</b>	<b>14.386.046.805,00</b>	<b>90,85%</b>
<b>Despesas Com O Pessoal</b>	<b>11.911.159.718,00</b>	<b>75,22%</b>
Despesas Com O Pessoal Civil	10.798.667.548,00	68,19%
Despesas Com O Pessoal Militar	1.112.492.170,00	7,03%
<b>Contribuições Do Empregador</b>	<b>675.550.706,00</b>	<b>4,27%</b>
Contribuições Do Empregador Para A Segurança Social	675.550.706,00	4,27%
<b>Despesas Em Bens E Serviços</b>	<b>1.791.702.303,00</b>	<b>11,31%</b>
Bens	337.602.501,00	2,13%
Serviços	1.454.099.802,00	9,18%
<b>Subsídios E Transferências Correntes</b>	<b>7.634.078,00</b>	<b>0,05%</b>
Transferências Correntes	7.634.078,00	0,05%
<b>Despesas De Capital</b>	<b>1.449.641.214,00</b>	<b>9,15%</b>
Investimentos	1.449.641.214,00	9,15%
Aquisição De Bens De Capital Fixo	1.449.641.214,00	9,15%

### DESPESAS POR FUNÇÃO

Função	Valor	%
<b>Total Geral:</b>	<b>15.835.688.019,00</b>	<b>100,00%</b>
<b>Serviços Públicos Gerais</b>	<b>15.835.688.019,00</b>	<b>100,00%</b>
Órgãos Judiciais	14.999.749.225,00	94,72%
Órgãos Executivos	835.938.794,00	5,28%

### DESPESAS POR PROGRAMA

Programa	Valor	%
<b>Total Geral:</b>	<b>15.835.688.019,00</b>	<b>100,00%</b>
Actividade Permanente	14.999.749.225,00	94,72%
Programa.De Const.De Equipam.Sociais E Edifícios Públicos	835.938.794,00	5,28%

### DESPESAS DE FUNCIONAMENTO E DE APOIO AO DESENVOLVIMENTO

Projecto / Actividade	Valor	%
<b>Total Geral:</b>	<b>14.999.749.225,00</b>	<b>100,00%</b>
Actividade Permanente	606.375.843,00	4,04%
Defesa Da Legalidade E Dos Interesses Do Estado Em Juízo	14.303.160.891,00	95,36%
Manutenção De Resid. De Memb. Do Gov. E Magistrados	90.212.491,00	0,60%

### PROGRAMA DE INVESTIMENTOS PÚBLICOS

Município / Projecto / Actividade	Total
<b>Total Geral:</b>	<b>835.938.794,00</b>
<b>Benguela</b>	<b>172.175.024,00</b>
Construção Do Edifício Da Procuradoria Geral Da República/Benguela	172.175.024,00
<b>Cabinda</b>	<b>210.320.025,00</b>
Construção Do Edifício Da Procuradoria Geral Da República/Cabinda	210.320.025,00
<b>Huambo</b>	<b>152.369.024,00</b>
Construção Do Edifício Da Procuradoria Geral Da República/Huambo	152.369.024,00
<b>Menongue</b>	<b>142.125.824,00</b>
Construção Edifício Da Procuradoria Geral Da República/Kuando Kubango	142.125.824,00





## DOTAÇÃO ORÇAMENTAL POR ORGÃO

### PROGRAMA DE INVESTIMENTOS PÚBLICOS

Município / Projecto / Actividade	Total
<b>Moxico</b>	<b>158.948.897,00</b>
Construção Do Edifício Da Procuradoria Geral Da República/Moxico	158.948.897,00

#### DESPESAS DE NATUREZA POR UNIDADE ORÇAMENTAL

Unidade Orçamental / Natureza	Valor	%
<b>Delegação Prov. Da Huíla Da Proc.Geral Da República</b>	<b>405.351.812,00</b>	<b>100,00%</b>
Despesas Correntes	394.369.412,00	97,29%
Despesas Com O Pessoal	351.977.346,00	86,83%
Contribuições Do Empregador	23.000.000,00	5,67%
Despesas Em Bens E Serviços	19.271.366,00	4,75%
Subsídios E Transferências Correntes	120.700,00	0,03%
Despesas De Capital	10.982.400,00	2,71%
Investimentos	10.982.400,00	2,71%

Unidade Orçamental / Natureza	Valor	%
<b>Delegação Prov. Da Lunda-Sul Da Proc.Geral Da República</b>	<b>300.724.562,00</b>	<b>100,00%</b>
Despesas Correntes	289.742.162,00	96,35%
Despesas Com O Pessoal	255.232.962,00	84,87%
Contribuições Do Empregador	11.210.100,00	3,73%
Despesas Em Bens E Serviços	22.649.000,00	7,53%
Subsídios E Transferências Correntes	650.100,00	0,22%
Despesas De Capital	10.982.400,00	3,65%
Investimentos	10.982.400,00	3,65%

Unidade Orçamental / Natureza	Valor	%
<b>Delegação Prov. De Benguela Da Proc.Geral Da República</b>	<b>535.947.297,00</b>	<b>100,00%</b>
Despesas Correntes	524.964.897,00	97,95%
Despesas Com O Pessoal	458.474.210,00	85,54%
Contribuições Do Empregador	45.000.000,00	8,40%
Despesas Em Bens E Serviços	21.428.609,00	4,00%
Subsídios E Transferências Correntes	62.078,00	0,01%
Despesas De Capital	10.982.400,00	2,05%
Investimentos	10.982.400,00	2,05%

Unidade Orçamental / Natureza	Valor	%
<b>Delegação Prov. De Cabinda Da Proc.Geral Da República</b>	<b>376.923.112,00</b>	<b>100,00%</b>
Despesas Correntes	365.940.712,00	97,09%
Despesas Com O Pessoal	329.806.588,00	87,50%
Contribuições Do Empregador	19.000.000,00	5,04%
Despesas Em Bens E Serviços	17.114.124,00	4,54%
Subsídios E Transferências Correntes	20.000,00	0,01%
Despesas De Capital	10.982.400,00	2,91%
Investimentos	10.982.400,00	2,91%

Unidade Orçamental / Natureza	Valor	%
<b>Delegação Prov. De Luanda Da Proc.Geral Da República</b>	<b>119.102.869,00</b>	<b>100,00%</b>
Despesas Correntes	86.002.069,00	72,21%
Despesas Em Bens E Serviços	86.002.069,00	72,21%



## DOTAÇÃO ORÇAMENTAL POR ORGÃO

### DESPESAS DE NATUREZA POR UNIDADE ORÇAMENTAL

Unidade Orçamental / Natureza	Valor	%
<b>Despesas De Capital</b>	<b>33.100.800,00</b>	<b>27,79%</b>
Investimentos	33.100.800,00	27,79%
<b>Unidade Orçamental / Natureza</b>	<b>Valor</b>	<b>%</b>
<b>Delegação Prov. De Malanje Da Proc.Geral Da República</b>	<b>349.256.219,00</b>	<b>100,00%</b>
Despesas Correntes	338.273.819,00	96,86%
Despesas Com O Pessoal	285.427.180,00	81,72%
Contribuições Do Empregador	40.000.000,00	11,45%
Despesas Em Bens E Serviços	12.799.639,00	3,66%
Subsídios E Transferências Correntes	47.000,00	0,01%
Despesas De Capital	10.982.400,00	3,14%
Investimentos	10.982.400,00	3,14%
<b>Unidade Orçamental / Natureza</b>	<b>Valor</b>	<b>%</b>
<b>Delegação Prov. Do Bengo Da Proc.Geral Da República</b>	<b>344.115.833,00</b>	<b>100,00%</b>
Despesas Correntes	333.133.433,00	96,81%
Despesas Com O Pessoal	298.107.352,00	86,63%
Contribuições Do Empregador	20.050.000,00	5,83%
Despesas Em Bens E Serviços	14.956.881,00	4,35%
Subsídios E Transferências Correntes	19.200,00	0,01%
Despesas De Capital	10.982.400,00	3,19%
Investimentos	10.982.400,00	3,19%
<b>Unidade Orçamental / Natureza</b>	<b>Valor</b>	<b>%</b>
<b>Delegação Prov. Do Bié Da Proc.Geral Da República</b>	<b>324.380.194,00</b>	<b>100,00%</b>
Despesas Correntes	313.397.794,00	96,61%
Despesas Com O Pessoal	276.405.000,00	85,21%
Contribuições Do Empregador	19.873.670,00	6,13%
Despesas Em Bens E Serviços	17.114.124,00	5,28%
Subsídios E Transferências Correntes	5.000,00	0,00%
Despesas De Capital	10.982.400,00	3,39%
Investimentos	10.982.400,00	3,39%
<b>Unidade Orçamental / Natureza</b>	<b>Valor</b>	<b>%</b>
<b>Delegação Prov. Do C.Norte Da Proc.Geral Da República</b>	<b>355.727.946,00</b>	<b>100,00%</b>
Despesas Correntes	344.745.546,00	96,91%
Despesas Com O Pessoal	303.974.180,00	85,45%
Contribuições Do Empregador	21.000.000,00	5,90%
Despesas Em Bens E Serviços	19.271.366,00	5,42%
Subsídios E Transferências Correntes	500.000,00	0,14%
Despesas De Capital	10.982.400,00	3,09%
Investimentos	10.982.400,00	3,09%
<b>Unidade Orçamental / Natureza</b>	<b>Valor</b>	<b>%</b>
<b>Delegação Prov. Do C.Sul Da Proc.Geral Da República</b>	<b>495.144.676,00</b>	<b>100,00%</b>
Despesas Correntes	484.162.276,00	97,78%
Despesas Com O Pessoal	420.848.152,00	84,99%
Contribuições Do Empregador	45.000.000,00	9,09%
Despesas Em Bens E Serviços	17.114.124,00	3,46%



## DOTAÇÃO ORÇAMENTAL POR ORGÃO

### DESPESAS DE NATUREZA POR UNIDADE ORÇAMENTAL

Unidade Orçamental / Natureza	Valor	%
Subsídios E Transferências Correntes	1.200.000,00	0,24%
Despesas De Capital	10.982.400,00	2,22%
Investimentos	10.982.400,00	2,22%
Unidade Orçamental / Natureza	Valor	%
Delegação Prov. Do Cunene Da Proc.Geral Da República	320.699.334,00	100,00%
Despesas Correntes	309.716.934,00	96,58%
Despesas Com O Pessoal	269.170.533,00	83,93%
Contribuições Do Empregador	21.225.835,00	6,62%
Despesas Em Bens E Serviços	19.271.366,00	6,01%
Subsídios E Transferências Correntes	49.200,00	0,02%
Despesas De Capital	10.982.400,00	3,42%
Investimentos	10.982.400,00	3,42%
Unidade Orçamental / Natureza	Valor	%
Delegação Prov. Do Huambo Da Proc.Geral Da República	425.849.261,00	100,00%
Despesas Correntes	414.866.861,00	97,42%
Despesas Com O Pessoal	368.000.000,00	86,42%
Contribuições Do Empregador	28.409.980,00	6,67%
Despesas Em Bens E Serviços	14.956.881,00	3,51%
Subsídios E Transferências Correntes	3.500.000,00	0,82%
Despesas De Capital	10.982.400,00	2,58%
Investimentos	10.982.400,00	2,58%
Unidade Orçamental / Natureza	Valor	%
Delegação Prov. Do Moxico Da Proc.Geral Da República	273.296.804,00	100,00%
Despesas Correntes	262.314.404,00	95,98%
Despesas Com O Pessoal	230.200.280,00	84,23%
Contribuições Do Empregador	15.000.000,00	5,49%
Despesas Em Bens E Serviços	17.114.124,00	6,26%
Despesas De Capital	10.982.400,00	4,02%
Investimentos	10.982.400,00	4,02%
Unidade Orçamental / Natureza	Valor	%
Delegação Prov. Do Namibe Da Proc.Geral Da República	391.518.366,00	100,00%
Despesas Correntes	380.535.966,00	97,19%
Despesas Com O Pessoal	336.500.000,00	85,95%
Contribuições Do Empregador	26.921.842,00	6,88%
Despesas Em Bens E Serviços	17.114.124,00	4,37%
Despesas De Capital	10.982.400,00	2,81%
Investimentos	10.982.400,00	2,81%
Unidade Orçamental / Natureza	Valor	%
Delegação Prov. Do Uíge Da Proc.Geral Da República	494.382.866,00	100,00%
Despesas Correntes	483.400.466,00	97,78%
Despesas Com O Pessoal	429.119.100,00	86,80%
Contribuições Do Empregador	35.000.000,00	7,08%
Despesas Em Bens E Serviços	19.271.366,00	3,90%
Subsídios E Transferências Correntes	10.000,00	0,00%



## DOTAÇÃO ORÇAMENTAL POR ORGÃO

### DESPESAS DE NATUREZA POR UNIDADE ORÇAMENTAL

Unidade Orçamental / Natureza	Valor	%
<b>Despesas De Capital</b>	<b>10.982.400,00</b>	<b>2,22%</b>
Investimentos	10.982.400,00	2,22%
<b>Unidade Orçamental / Natureza</b>	<b>Valor</b>	<b>%</b>
<b>Delegação Prov. Do Zaire Da Proc.Geral Da República</b>	<b>494.382.866,00</b>	<b>100,00%</b>
Despesas Correntes	483.400.466,00	97,78%
Despesas Com O Pessoal	418.789.100,00	84,71%
Contribuições Do Empregador	45.000.000,00	9,10%
Despesas Em Bens E Serviços	19.271.366,00	3,90%
Subsídios E Transferências Correntes	340.000,00	0,07%
Despesas De Capital	10.982.400,00	2,22%
Investimentos	10.982.400,00	2,22%
<b>Unidade Orçamental / Natureza</b>	<b>Valor</b>	<b>%</b>
<b>Delegação Prov.Da Lunda-Norte Da Proc.Geral Da República</b>	<b>337.515.924,00</b>	<b>100,00%</b>
Despesas Correntes	326.533.524,00	96,75%
Despesas Com O Pessoal	291.191.113,00	86,27%
Contribuições Do Empregador	18.007.487,00	5,34%
Despesas Em Bens E Serviços	17.114.124,00	5,07%
Subsídios E Transferências Correntes	220.800,00	0,07%
Despesas De Capital	10.982.400,00	3,25%
Investimentos	10.982.400,00	3,25%
<b>Unidade Orçamental / Natureza</b>	<b>Valor</b>	<b>%</b>
<b>Delegação Prov.Do C.Cubango Da Proc.Geral Da República</b>	<b>344.051.742,00</b>	<b>100,00%</b>
Despesas Correntes	333.069.342,00	96,81%
Despesas Com O Pessoal	293.707.976,00	85,37%
Contribuições Do Empregador	20.000.000,00	5,81%
Despesas Em Bens E Serviços	19.271.366,00	5,60%
Subsídios E Transferências Correntes	90.000,00	0,03%
Despesas De Capital	10.982.400,00	3,19%
Investimentos	10.982.400,00	3,19%
<b>Unidade Orçamental / Natureza</b>	<b>Valor</b>	<b>%</b>
<b>Procuradoria Geral Da República</b>	<b>7.291.371.223,00</b>	<b>100,00%</b>
Despesas Correntes	6.116.750.809,00	83,89%
Despesas Com O Pessoal	4.914.736.476,00	67,40%
Contribuições Do Empregador	221.851.792,00	3,04%
Despesas Em Bens E Serviços	979.362.541,00	13,43%
Subsídios E Transferências Correntes	800.000,00	0,01%
Despesas De Capital	1.174.620.414,00	16,11%
Investimentos	1.174.620.414,00	16,11%
<b>Unidade Orçamental / Natureza</b>	<b>Valor</b>	<b>%</b>
<b>Procuradoria Militar</b>	<b>1.855.945.113,00</b>	<b>100,00%</b>
Despesas Correntes	1.800.725.913,00	97,02%
Despesas Com O Pessoal	1.379.492.170,00	74,33%
Despesas Em Bens E Serviços	421.233.743,00	22,70%
Despesas De Capital	55.219.200,00	2,98%



---

**DOTAÇÃO ORÇAMENTAL POR ORGÃO**

---

**DESPESAS DE NATUREZA POR UNIDADE ORÇAMENTAL**

---

<b>Unidade Orçamental / Natureza</b>	<b>Valor</b>	<b>%</b>
Investimentos	55.219.200,00	2,98%

---



## DOTAÇÃO ORÇAMENTAL POR ORGÃO

Órgão: Serviços De Inteligência E Segurança Do Estado

### DESPESAS POR NATUREZA ECONÓMICA

Natureza	Valor	%
<b>Total Geral:</b>	<b>44.751.128.430,00</b>	<b>100,00%</b>
<b>Despesas Correntes</b>	<b>44.509.160.624,00</b>	<b>99,46%</b>
<b>Despesas Com O Pessoal</b>	<b>37.268.275.027,00</b>	<b>83,28%</b>
<b>Despesas Com O Pessoal Paramilitar</b>	<b>37.268.275.027,00</b>	<b>83,28%</b>
<b>Contribuições Do Empregador</b>	<b>3.268.774.597,00</b>	<b>7,30%</b>
Contribuições Do Empregador Para A Segurança Social	3.268.774.597,00	7,30%
<b>Despesas Em Bens E Serviços</b>	<b>3.322.639.333,00</b>	<b>7,42%</b>
<b>Bens</b>	<b>1.526.625.872,00</b>	<b>3,41%</b>
<b>Serviços</b>	<b>1.796.013.461,00</b>	<b>4,01%</b>
<b>Subsídios E Transferências Correntes</b>	<b>649.471.667,00</b>	<b>1,45%</b>
Transferências Correntes	649.471.667,00	1,45%
<b>Despesas De Capital</b>	<b>241.967.806,00</b>	<b>0,54%</b>
<b>Investimentos</b>	<b>241.967.806,00</b>	<b>0,54%</b>
<b>Aquisição De Bens De Capital Fixo</b>	<b>241.967.806,00</b>	<b>0,54%</b>

### DESPESAS POR FUNÇÃO

Função	Valor	%
<b>Total Geral:</b>	<b>44.751.128.430,00</b>	<b>100,00%</b>
<b>Defesa</b>	<b>425.468.970,00</b>	<b>0,95%</b>
Protecção E Segurança	425.468.970,00	0,95%
<b>Segurança E Ordem Pública</b>	<b>44.325.659.460,00</b>	<b>99,05%</b>
Investigação E Desenvolvimento Em Seg.E Ordem Pública	44.264.252.719,00	98,91%
Outros Serviços De Segurança E Ordem Pública	61.406.741,00	0,14%

### DESPESAS POR PROGRAMA

Programa	Valor	%
<b>Total Geral:</b>	<b>44.751.128.430,00</b>	<b>100,00%</b>
Actividade Permanente	44.426.521.289,00	99,27%
Prog.De Implem.Do Sistem.Nac.De Ciência Tecnol.E Inovação	4.000.000,00	0,01%
Prog.De Qualif.Téc.E Prof.Dos.Rec.Hum.Das F.De Segurança	76.557.096,00	0,17%
Programa De Gestão E Ampliação Da Rede Sanitária	14.946.540,00	0,03%
Programa.De Const.De Equipam.Sociais E Edifícios Públicos	229.103.505,00	0,51%

### DESPESAS DE FUNCIONAMENTO E DE APOIO AO DESENVOLVIMENTO

Projecto / Actividade	Valor	%
<b>Total Geral:</b>	<b>44.426.521.289,00</b>	<b>100,00%</b>
Actividade Permanente	71.376.943,00	0,16%
Administração E Gestão Dos Serviços De Informações	42.966.613.986,00	96,71%
Administração E Gestão Dos Serviços De Segurança E Ordem Pública	66.490.360,00	0,15%
Apoio Financeiro As Associações De Utilidade Pública	35.040.000,00	0,08%
Assistência Técnica Diversa	122.000.000,00	0,27%
Formação Técnica Profissional	106.073.400,00	0,24%
Funcionamento Da C.I.P.R.E.D-Com.Interm.P/Protecção Rec.Diamantíferos	138.926.600,00	0,31%
Pacote Logístico-Alimentação	920.000.000,00	2,07%

### PROGRAMA DE INVESTIMENTOS PÚBLICOS

Município / Projecto / Actividade	Total
<b>Total Geral:</b>	<b>324.607.141,00</b>



## DOTAÇÃO ORÇAMENTAL POR ORGÃO

### PROGRAMA DE INVESTIMENTOS PÚBLICOS

Município / Projecto / Actividade	Total
<b>Belas</b>	<b>116.758.654,00</b>
Outros Projectos	116.758.654,00
<b>Benguela</b>	<b>10.448.244,00</b>
Outros Projectos	10.448.244,00
<b>Chitato</b>	<b>3.946.540,00</b>
Outros Projectos	3.946.540,00
<b>Cuanhama</b>	<b>3.000.000,00</b>
Outros Projectos	3.000.000,00
<b>Cuito</b>	<b>16.273.932,00</b>
Outros Projectos	16.273.932,00
<b>Ingombota</b>	<b>6.424.600,00</b>
Outros Projectos	6.424.600,00
<b>Luanda</b>	<b>14.500.000,00</b>
Outros Projectos	14.500.000,00
<b>Lubango</b>	<b>24.453.000,00</b>
Outros Projectos	24.453.000,00
<b>Lucapa</b>	<b>16.475.227,00</b>
Outros Projectos	16.475.227,00
<b>Mbanza Congo</b>	<b>13.000.000,00</b>
Outros Projectos	13.000.000,00
<b>Moxico</b>	<b>38.945.024,00</b>
Outros Projectos	38.945.024,00
<b>Namibe</b>	<b>18.000.000,00</b>
Outros Projectos	18.000.000,00
<b>Sumbe</b>	<b>25.381.920,00</b>
Outros Projectos	25.381.920,00
<b>Uíge</b>	<b>13.000.000,00</b>
Outros Projectos	13.000.000,00
<b>Viana</b>	<b>4.000.000,00</b>
Outros Projectos	4.000.000,00

### DESPESAS DE NATUREZA POR UNIDADE ORÇAMENTAL

Unidade Orçamental / Natureza	Valor	%
<b>Deleg.Prov.Dos Serv. De Inteligência E Segurança Do Estado Kwanza-Sul</b>	<b>27.358.244,00</b>	<b>100,00%</b>
Despesas Correntes	27.358.244,00	100,00%
Despesas Em Bens E Serviços	27.358.244,00	100,00%
<b>Unidade Orçamental / Natureza</b>	<b>Valor</b>	<b>%</b>
<b>Deleg.Prov.Dos Serv.De Inteligência E Segurança Do Estado C.Cubango</b>	<b>32.421.875,00</b>	<b>100,00%</b>
Despesas Correntes	32.421.875,00	100,00%
Despesas Em Bens E Serviços	32.421.875,00	100,00%
<b>Unidade Orçamental / Natureza</b>	<b>Valor</b>	<b>%</b>
<b>Deleg.Prov.Dos Serv.De Inteligência E Segurança Do Estado Kwanza-Norte</b>	<b>24.465.091,00</b>	<b>100,00%</b>





## DOTAÇÃO ORÇAMENTAL POR ORGÃO

### DESPESAS DE NATUREZA POR UNIDADE ORÇAMENTAL

Unidade Orçamental / Natureza	Valor	%
Despesas Correntes	24.465.091,00	100,00%
Despesas Em Bens E Serviços	24.465.091,00	100,00%
Unidade Orçamental / Natureza	Valor	%
Deleg.Prov.Dos Serv.De Inteligência E Segurança Do Estado Lunda-Norte	22.358.244,00	100,00%
Despesas Correntes	22.358.244,00	100,00%
Despesas Em Bens E Serviços	22.358.244,00	100,00%
Unidade Orçamental / Natureza	Valor	%
Deleg.Prov.Dos Serv.De Inteligência E Segurança Do Estado Lunda-Sul	20.329.639,00	100,00%
Despesas Correntes	20.329.639,00	100,00%
Despesas Em Bens E Serviços	20.329.639,00	100,00%
Unidade Orçamental / Natureza	Valor	%
Deleg.Prov.Dos Serviços De Inteligência E Segurança Do Estado Bengo	19.820.364,00	100,00%
Despesas Correntes	19.820.364,00	100,00%
Despesas Em Bens E Serviços	19.820.364,00	100,00%
Unidade Orçamental / Natureza	Valor	%
Deleg.Prov.Dos Serviços De Inteligência E Segurança Do Estado Benguela	31.714.092,00	100,00%
Despesas Correntes	31.714.092,00	100,00%
Despesas Em Bens E Serviços	31.714.092,00	100,00%
Unidade Orçamental / Natureza	Valor	%
Deleg.Prov.Dos Serviços De Inteligência E Segurança Do Estado Bie	28.304.601,00	100,00%
Despesas Correntes	28.304.601,00	100,00%
Despesas Em Bens E Serviços	28.304.601,00	100,00%
Unidade Orçamental / Natureza	Valor	%
Deleg.Prov.Dos Serviços De Inteligência E Segurança Do Estado Cabinda	38.955.068,00	100,00%
Despesas Correntes	38.955.068,00	100,00%
Despesas Em Bens E Serviços	38.955.068,00	100,00%
Unidade Orçamental / Natureza	Valor	%
Deleg.Prov.Dos Serviços De Inteligência E Segurança Do Estado Cunene	22.826.813,00	100,00%
Despesas Correntes	22.826.813,00	100,00%
Despesas Em Bens E Serviços	22.826.813,00	100,00%
Unidade Orçamental / Natureza	Valor	%
Deleg.Prov.Dos Serviços De Inteligência E Segurança Do Estado Da Huíla	31.933.915,00	100,00%
Despesas Correntes	31.933.915,00	100,00%
Despesas Em Bens E Serviços	31.933.915,00	100,00%
Unidade Orçamental / Natureza	Valor	%
Deleg.Prov.Dos Serviços De Inteligência E Segurança Do Estado Huambo	41.077.102,00	100,00%
Despesas Correntes	41.077.102,00	100,00%
Despesas Em Bens E Serviços	41.077.102,00	100,00%
Unidade Orçamental / Natureza	Valor	%
Deleg.Prov.Dos Serviços De Inteligência E Segurança Do Estado Luanda	40.630.292,00	100,00%
Despesas Correntes	40.630.292,00	100,00%
Despesas Em Bens E Serviços	40.630.292,00	100,00%
Unidade Orçamental / Natureza	Valor	%





## DOTAÇÃO ORÇAMENTAL POR ORGÃO

### DESPESAS DE NATUREZA POR UNIDADE ORÇAMENTAL

Unidade Orçamental / Natureza	Valor	%
<b>Deleg.Prov.Dos Serviços De Inteligência E Segurança Do Estado Malanje</b>	<b>25.973.793,00</b>	<b>100,00%</b>
Despesas Correntes	25.973.793,00	100,00%
Despesas Em Bens E Serviços	25.973.793,00	100,00%
<b>Unidade Orçamental / Natureza</b>	<b>Valor</b>	<b>%</b>
<b>Deleg.Prov.Dos Serviços De Inteligência E Segurança Do Estado Moxico</b>	<b>30.285.765,00</b>	<b>100,00%</b>
Despesas Correntes	30.285.765,00	100,00%
Despesas Em Bens E Serviços	30.285.765,00	100,00%
<b>Unidade Orçamental / Natureza</b>	<b>Valor</b>	<b>%</b>
<b>Deleg.Prov.Dos Serviços De Inteligência E Segurança Do Estado Namibe</b>	<b>24.121.677,00</b>	<b>100,00%</b>
Despesas Correntes	24.121.677,00	100,00%
Despesas Em Bens E Serviços	24.121.677,00	100,00%
<b>Unidade Orçamental / Natureza</b>	<b>Valor</b>	<b>%</b>
<b>Deleg.Prov.Dos Serviços De Inteligência E Segurança Do Estado Uíge</b>	<b>36.014.443,00</b>	<b>100,00%</b>
Despesas Correntes	36.014.443,00	100,00%
Despesas Em Bens E Serviços	36.014.443,00	100,00%
<b>Unidade Orçamental / Natureza</b>	<b>Valor</b>	<b>%</b>
<b>Deleg.Prov.Dos Serviços De Inteligência E Segurança Do Estado Zaire</b>	<b>24.408.980,00</b>	<b>100,00%</b>
Despesas Correntes	24.408.980,00	100,00%
Despesas Em Bens E Serviços	24.408.980,00	100,00%
<b>Unidade Orçamental / Natureza</b>	<b>Valor</b>	<b>%</b>
<b>Serviço De Inteligência E Segurança Do Estado</b>	<b>44.228.128.432,00</b>	<b>100,00%</b>
Despesas Correntes	43.986.160.626,00	99,45%
Despesas Com O Pessoal	37.268.275.027,00	84,26%
Contribuições Do Empregador	3.268.774.597,00	7,39%
Despesas Em Bens E Serviços	2.799.639.335,00	6,33%
Subsídios E Transferências Correntes	649.471.667,00	1,47%
Despesas De Capital	241.967.806,00	0,55%
Investimentos	241.967.806,00	0,55%



## DOTAÇÃO ORÇAMENTAL POR ORGÃO

Órgão: Serviços De Inteligência E Segurança Militar

### DESPESAS POR NATUREZA ECONÓMICA

Natureza	Valor	%
<b>Total Geral:</b>	<b>2.242.714.022,00</b>	<b>100,00%</b>
<b>Despesas Correntes</b>	<b>1.807.596.611,00</b>	<b>80,60%</b>
<b>Despesas Com O Pessoal</b>	<b>904.758.597,00</b>	<b>40,34%</b>
Despesas Com O Pessoal Civil	386.916.739,00	17,25%
Despesas Com O Pessoal Militar	517.841.858,00	23,09%
<b>Contribuições Do Empregador</b>	<b>38.951.230,00</b>	<b>1,74%</b>
Contribuições Do Empregador Para A Segurança Social	38.951.230,00	1,74%
<b>Despesas Em Bens E Serviços</b>	<b>863.296.784,00</b>	<b>38,49%</b>
<b>Bens</b>	<b>597.380.826,00</b>	<b>26,64%</b>
<b>Serviços</b>	<b>265.915.958,00</b>	<b>11,86%</b>
<b>Subsídios E Transferências Correntes</b>	<b>590.000,00</b>	<b>0,03%</b>
Transferências Correntes	590.000,00	0,03%
<b>Despesas De Capital</b>	<b>435.117.411,00</b>	<b>19,40%</b>
<b>Investimentos</b>	<b>435.117.411,00</b>	<b>19,40%</b>
Aquisição De Bens De Capital Fixo	435.117.411,00	19,40%

### DESPESAS POR FUNÇÃO

Função	Valor	%
<b>Total Geral:</b>	<b>2.242.714.022,00</b>	<b>100,00%</b>
<b>Defesa</b>	<b>2.242.714.022,00</b>	<b>100,00%</b>
Defesa Militar	2.242.714.022,00	100,00%

### DESPESAS POR PROGRAMA

Programa	Valor	%
<b>Total Geral:</b>	<b>2.242.714.022,00</b>	<b>100,00%</b>
Actividade Permanente	1.379.485.693,00	61,51%
Prog. De Melhoría Do Sistema De Form. Técnico Profissional	33.654.428,00	1,50%
Prog.Melh.Da Qualid.E Das Cap.Téc.E Infraest.Das F.Armadas	827.000.000,00	36,87%
Programa.De Const.De Equipam.Sociais E Edifícios Públicos	2.573.901,00	0,11%

### DESPESAS DE FUNCIONAMENTO E DE APOIO AO DESENVOLVIMENTO

Projecto / Actividade	Valor	%
<b>Total Geral:</b>	<b>2.206.485.693,00</b>	<b>100,00%</b>
Administração E Gestão Dos Serviços De Defesa Nacional	1.379.485.693,00	62,52%
Potenciação E Apetrechamento Técnico-Militar (Despesas De Capital)	827.000.000,00	37,48%

### PROGRAMA DE INVESTIMENTOS PÚBLICOS

Município / Projecto / Actividade	Total
<b>Total Geral:</b>	<b>36.228.329,00</b>
<b>Belas</b>	<b>2.573.901,00</b>
Outros Projectos	2.573.901,00
<b>Lubango</b>	<b>33.654.428,00</b>
Outros Projectos	33.654.428,00

### DESPESAS DE NATUREZA POR UNIDADE ORÇAMENTAL

Unidade Orçamental / Natureza	Valor	%
<b>Serviço De Inteligência E Segurança Militar</b>	<b>2.242.714.022,00</b>	<b>100,00%</b>
<b>Despesas Correntes</b>	<b>1.807.596.611,00</b>	<b>80,60%</b>



## DOTAÇÃO ORÇAMENTAL POR ORGÃO

### DESPESAS DE NATUREZA POR UNIDADE ORÇAMENTAL

Unidade Orçamental / Natureza	Valor	%
Despesas Com O Pessoal	904.758.597,00	40,34%
Contribuições Do Empregador	38.951.230,00	1,74%
Despesas Em Bens E Serviços	863.296.784,00	38,49%
Subsídios E Transferências Correntes	590.000,00	0,03%
Despesas De Capital	435.117.411,00	19,40%
Investimentos	435.117.411,00	19,40%



## DOTAÇÃO ORÇAMENTAL POR ORGÃO

Órgão: Serviços De Inteligência Externa

### DESPESAS POR NATUREZA ECONÓMICA

Natureza	Valor	%
<b>Total Geral:</b>	<b>21.383.876.689,00</b>	<b>100,00%</b>
<b>Despesas Correntes</b>	<b>14.938.748.324,00</b>	<b>69,86%</b>
<b>Despesas Com O Pessoal</b>	<b>7.676.565.138,00</b>	<b>35,90%</b>
<b>Despesas Com O Pessoal Civil</b>	<b>2.478.748.920,00</b>	<b>11,59%</b>
<b>Despesas Com O Pessoal Paramilitar</b>	<b>5.197.816.218,00</b>	<b>24,31%</b>
<b>Contribuições Do Empregador</b>	<b>756.144.502,00</b>	<b>3,54%</b>
Contribuições Do Empregador Para A Segurança Social	36.076.522,00	0,17%
Outras Contribuições Do Empregador	720.067.980,00	3,37%
<b>Despesas Em Bens E Serviços</b>	<b>2.041.403.921,00</b>	<b>9,55%</b>
<b>Bens</b>	<b>370.010.023,00</b>	<b>1,73%</b>
<b>Serviços</b>	<b>1.671.393.898,00</b>	<b>7,82%</b>
<b>Subsídios E Transferências Correntes</b>	<b>4.464.634.763,00</b>	<b>20,88%</b>
Transferências Correntes	4.464.634.763,00	20,88%
<b>Despesas De Capital</b>	<b>6.445.128.365,00</b>	<b>30,14%</b>
<b>Investimentos</b>	<b>6.445.128.365,00</b>	<b>30,14%</b>
Aquisição De Bens De Capital Fixo	6.445.128.365,00	30,14%

### DESPESAS POR FUNÇÃO

Função	Valor	%
<b>Total Geral:</b>	<b>21.383.876.689,00</b>	<b>100,00%</b>
<b>Segurança E Ordem Pública</b>	<b>20.812.138.079,00</b>	<b>97,33%</b>
Investigação E Desenvolvimento Em Seg.E Ordem Pública	20.812.138.079,00	97,33%
<b>Protecção Social</b>	<b>571.738.610,00</b>	<b>2,67%</b>
Investigação E Desenvolvimento Em Protecção Social	571.738.610,00	2,67%

### DESPESAS POR PROGRAMA

Programa	Valor	%
<b>Total Geral:</b>	<b>21.383.876.689,00</b>	<b>100,00%</b>
Actividade Permanente	14.994.424.961,00	70,12%
Prog.De Qualif.Téc.E Prof.Dos.Rec.Hum.Das F.De Segurança	316.996.699,00	1,48%
Prog.Melh.Da Qualid.E Das Cap.Téc.E Infraest.Das F.Armadas	6.072.455.029,00	28,40%

### DESPESAS DE FUNCIONAMENTO E DE APOIO AO DESENVOLVIMENTO

Projecto / Actividade	Valor	%
<b>Total Geral:</b>	<b>15.097.535.720,00</b>	<b>100,00%</b>
Administração E Gestão Dos Serviços De Informações	8.912.696.601,00	59,03%
Informatização Dos Serviços 2	473.412.038,00	3,14%
Potenciação E Apetrechamento Técnico-Material	103.110.759,00	0,68%
Prestação De Serviços De Educação 2	637.640.935,00	4,22%
Promoção De Acções De Intercâmbio E Cooperação Internacional	36.098.302,00	0,24%
Serviços No Exterior	4.926.818.222,00	32,63%
Superação E Especialização De Quadros	7.758.863,00	0,05%

### PROGRAMA DE INVESTIMENTOS PÚBLICOS

Município / Projecto / Actividade	Total
<b>Total Geral:</b>	<b>6.286.340.969,00</b>
<b>Estrutura Central</b>	<b>6.286.340.969,00</b>
Construção Do Centro Angola National Security Network	5.969.010.936,00
Elaboração De Estudos Técnicos Para Construção De Um Laboratorio	166.667,00



## DOTAÇÃO ORÇAMENTAL POR ORGÃO

### PROGRAMA DE INVESTIMENTOS PÚBLICOS

Município / Projecto / Actividade	Total
Apetrechamento Das Instalações Com Sistemas De Segurança E Protecção	166.667,00
Outros Projectos	316.996.699,00

### DESPESAS DE NATUREZA POR UNIDADE ORÇAMENTAL

Unidade Orçamental / Natureza	Valor	%
<b>Serviço De Inteligência Externa</b>	<b>21.383.876.689,00</b>	<b>100,00%</b>
<b>Despesas Correntes</b>	<b>14.938.748.324,00</b>	<b>69,86%</b>
<b>Despesas Com O Pessoal</b>	<b>7.676.565.138,00</b>	<b>35,90%</b>
<b>Contribuições Do Empregador</b>	<b>756.144.502,00</b>	<b>3,54%</b>
<b>Despesas Em Bens E Serviços</b>	<b>2.041.403.921,00</b>	<b>9,55%</b>
<b>Subsídios E Transferências Correntes</b>	<b>4.464.634.763,00</b>	<b>20,88%</b>
<b>Despesas De Capital</b>	<b>6.445.128.365,00</b>	<b>30,14%</b>
<b>Investimentos</b>	<b>6.445.128.365,00</b>	<b>30,14%</b>



## DOTAÇÃO ORÇAMENTAL POR ORGÃO

Órgão: Inspeção Geral Da Administ. Do Estado

### DESPESAS POR NATUREZA ECONÓMICA

Natureza	Valor	%
<b>Total Geral:</b>	<b>871.173.416,00</b>	<b>100,00%</b>
<b>Despesas Correntes</b>	<b>813.900.822,00</b>	<b>93,43%</b>
<b>Despesas Com O Pessoal</b>	<b>249.255.372,00</b>	<b>28,61%</b>
<b>Despesas Com O Pessoal Civil</b>	<b>249.255.372,00</b>	<b>28,61%</b>
<b>Contribuições Do Empregador</b>	<b>11.617.526,00</b>	<b>1,33%</b>
Contribuições Do Empregador Para A Segurança Social	11.617.526,00	1,33%
<b>Despesas Em Bens E Serviços</b>	<b>552.814.324,00</b>	<b>63,46%</b>
<b>Bens</b>	<b>25.546.557,00</b>	<b>2,93%</b>
<b>Serviços</b>	<b>527.267.767,00</b>	<b>60,52%</b>
<b>Subsídios E Transferências Correntes</b>	<b>213.600,00</b>	<b>0,02%</b>
<b>Transferências Correntes</b>	<b>213.600,00</b>	<b>0,02%</b>
<b>Despesas De Capital</b>	<b>57.272.594,00</b>	<b>6,57%</b>
<b>Investimentos</b>	<b>57.272.594,00</b>	<b>6,57%</b>
<b>Aquisição De Bens De Capital Fixo</b>	<b>57.272.594,00</b>	<b>6,57%</b>

### DESPESAS POR FUNÇÃO

Função	Valor	%
<b>Total Geral:</b>	<b>871.173.416,00</b>	<b>100,00%</b>
<b>Serviços Públicos Gerais</b>	<b>871.173.416,00</b>	<b>100,00%</b>
Órgãos Executivos	871.173.416,00	100,00%

### DESPESAS POR PROGRAMA

Programa	Valor	%
<b>Total Geral:</b>	<b>871.173.416,00</b>	<b>100,00%</b>
Actividade Permanente	618.418.223,00	70,99%
Prog.De Gestão E Valoriz.Dos Rec.Humanos Na Admin.Publica	38.867.541,00	4,46%
Prog.De Reforço E Alarg.Das Relações Bil.E Multilaterais	149.720.796,00	17,19%
Programa De Capacitação Institucional	64.166.856,00	7,37%

### DESPESAS DE FUNCIONAMENTO E DE APOIO AO DESENVOLVIMENTO

Projecto / Actividade	Valor	%
<b>Total Geral:</b>	<b>871.173.416,00</b>	<b>100,00%</b>
Acções - Inspectivas	117.139.948,00	13,45%
Controlo E Fiscaliz.Geral Da Actividade Dos Órgãos Da Admin.Do Estado	501.278.275,00	57,54%
Criação Da Base De Dados, Estatística E Desenvolvimento Do Web Site	64.166.856,00	7,37%
Formação De Quadros Da Administração Pública	38.867.541,00	4,46%
Promoção De Acções De Intercâmbio E Cooperação Internacional	149.720.796,00	17,19%

### DESPESAS DE NATUREZA POR UNIDADE ORÇAMENTAL

Unidade Orçamental / Natureza	Valor	%
<b>Inspeção Geral Da Administração Do Estado</b>	<b>871.173.416,00</b>	<b>100,00%</b>
<b>Despesas Correntes</b>	<b>813.900.822,00</b>	<b>93,43%</b>
<b>Despesas Com O Pessoal</b>	<b>249.255.372,00</b>	<b>28,61%</b>
<b>Contribuições Do Empregador</b>	<b>11.617.526,00</b>	<b>1,33%</b>
<b>Despesas Em Bens E Serviços</b>	<b>552.814.324,00</b>	<b>63,46%</b>
<b>Subsídios E Transferências Correntes</b>	<b>213.600,00</b>	<b>0,02%</b>
<b>Despesas De Capital</b>	<b>57.272.594,00</b>	<b>6,57%</b>
<b>Investimentos</b>	<b>57.272.594,00</b>	<b>6,57%</b>



## DOTAÇÃO ORÇAMENTAL POR ORGÃO

Órgão: Governo Provincial De Luanda

### DESPESAS POR NATUREZA ECONÓMICA

Natureza	Valor	%
<b>Total Geral:</b>	<b>192.767.189.984,00</b>	<b>100,00%</b>
<b>Despesas Correntes</b>	<b>152.045.465.478,00</b>	<b>78,88%</b>
<b>Despesas Com O Pessoal</b>	<b>79.450.751.929,00</b>	<b>41,22%</b>
<b>Despesas Com O Pessoal Civil</b>	<b>79.450.751.929,00</b>	<b>41,22%</b>
<b>Contribuições Do Empregador</b>	<b>5.689.979.126,00</b>	<b>2,95%</b>
Contribuições Do Empregador Para A Segurança Social	5.689.979.126,00	2,95%
<b>Despesas Em Bens E Serviços</b>	<b>57.954.943.392,00</b>	<b>30,06%</b>
<b>Bens</b>	<b>9.585.290.074,00</b>	<b>4,97%</b>
<b>Serviços</b>	<b>48.369.653.318,00</b>	<b>25,09%</b>
<b>Subsídios E Transferências Correntes</b>	<b>8.949.791.031,00</b>	<b>4,64%</b>
<b>Transferências Correntes</b>	<b>8.949.791.031,00</b>	<b>4,64%</b>
<b>Despesas De Capital</b>	<b>40.721.724.506,00</b>	<b>21,12%</b>
<b>Investimentos</b>	<b>40.721.724.506,00</b>	<b>21,12%</b>
<b>Aquisição De Bens De Capital Fixo</b>	<b>40.721.724.506,00</b>	<b>21,12%</b>

### DESPESAS POR FUNÇÃO

Função	Valor	%
<b>Total Geral:</b>	<b>192.767.189.984,00</b>	<b>100,00%</b>
<b>Serviços Públicos Gerais</b>	<b>57.945.463.837,00</b>	<b>30,06%</b>
Órgãos Executivos	57.369.279.527,00	29,76%
Serviços Gerais	276.184.310,00	0,14%
Outros Serviços Gerais Da Administ.Pública	300.000.000,00	0,16%
<b>Segurança E Ordem Pública</b>	<b>53.192.793,00</b>	<b>0,03%</b>
Prisões	45.896.666,00	0,02%
Serviços De Protecção Civil	1.296.127,00	0,00%
Outros Serviços De Segurança E Ordem Pública	6.000.000,00	0,00%
<b>Educação</b>	<b>67.450.706.838,00</b>	<b>34,99%</b>
Ensino Primário	59.293.666.623,00	30,76%
Ensino Secundário	6.649.959.216,00	3,45%
Serviços Subsidiários À Educação	749.117.060,00	0,39%
Ensino Técnico-Profissional	757.963.939,00	0,39%
<b>Saúde</b>	<b>26.976.509.086,00</b>	<b>13,99%</b>
Serviços Hospitalares Gerais	7.496.233.854,00	3,89%
Serviços De Centros Médicos E De Maternidade	6.487.919.804,00	3,37%
Serviços De Saúde Pública	12.860.186.181,00	6,67%
Serviços De Saúde Ambulatórios	132.169.247,00	0,07%
<b>Protecção Social</b>	<b>90.199.734,00</b>	<b>0,05%</b>
Família E Infância	80.175.599,00	0,04%
Velhice	5.354.555,00	0,00%
Sobrevivência	4.669.580,00	0,00%
<b>Habitação E Serviços Comunitários</b>	<b>16.624.296.424,00</b>	<b>8,62%</b>
Desenvolvimento Habitacional	2.401.858.349,00	1,25%
Abastecimento De Água	2.385.601.365,00	1,24%
Iluminação Das Vias Públicas	1.236.955.548,00	0,64%
Desenvolvimento Comunitário	754.122.198,00	0,39%
Saneamento Básico	3.386.378,00	0,00%
Infra-Estrutura Urbana	9.842.372.586,00	5,11%





## DOTAÇÃO ORÇAMENTAL POR ORGÃO

### DESPESAS POR PROGRAMA

Programa	Valor	%
<b>Total Geral:</b>	<b>192.767.189.984,00</b>	<b>100,00%</b>
Actividade Permanente	112.711.822.649,00	58,47%
Prog. De Melhoría Do Sistema De Form. Técnico Profissional	19.207.747,00	0,01%
Prog.De Apoio Às Inst.De Acolhim.De Crianças E Pes. Idosas	5.000.000,00	0,00%
Prog.De Conserv.Da Biodiversidade E Áreas De Conservação	5.000.000,00	0,00%
Prog.De Des.E Estrut.Da Form.De Prof.E De Esp.Em Educação	87.749.826,00	0,05%
Prog.De Exp.Da Capacid.De Prod.E Trans.De Energia Eléctrica	100.000.000,00	0,05%
Prog.De Formação De Profissionais P/O Sector Turístico	500.000.000,00	0,26%
Prog.De Implant.Do Sist.Nac.De Program.Culturais Municipais	140.070.928,00	0,07%
Prog.De Melh.Da Oper.E Da Cap.De Man.E Rep.Da F.Pesqueira	5.000.000,00	0,00%
Prog.De Melhor.Do Sist.De Form.Téc.E Profis.E Do Emprego	94.908.944,00	0,05%
Prog.De Prest. De Cuidados Primários E Assist. Hospitalar	352.819.576,00	0,18%
Prog.De Reab.E Amp.Das Redes De Distrib.De Energ.Eléctrica	2.110.125.470,00	1,09%
Prog.De Reab.E Const. Das Infraestrutras Económ.Básicas	306.825.836,00	0,16%
Prog.De Reab.E Const.De Infra-Estrut.De Transp.Rodoviário	21.163.725.456,00	10,98%
Prog.De Reab.E Exp.Dos Sist.Urbanos De Água E Saneamento	4.334.949.651,00	2,25%
Prog.De Valoriz.Da Família E Melhor.Das Suas Cond.De Vida	2.500.000,00	0,00%
Prog.Nac.De Const.De Infraest.Administrativas E Autárquicas	2.866.810.886,00	1,49%
Programa De Alarg.Da Rede De Equip.Sociais E Infraestruturas	114.103.574,00	0,06%
Programa De Apoio Ao Desen.Da Actividade Turística	342.297.116,00	0,18%
Programa De Apoio Social	357.908.138,00	0,19%
Programa De Apoio À Pesca Artesanal	36.037.000,00	0,02%
Programa De Capacitação Institucional	525.972.406,00	0,27%
Programa De Combate Às Grandes Endemias	257.483.532,00	0,13%
Programa De Desenv. Do Ensino Primário E Secundário	880.533.521,00	0,46%
Programa De Desenvolvimento Comunitário	257.175.882,00	0,13%
Programa De Desenvolvimento E Promoção Do Desporto	152.084.225,00	0,08%
Programa De Educação E Capacitação P/Gestão Ambiental	212.068.500,00	0,11%
Programa De Gestão E Ampliação Da Rede Sanitária	364.726.374,00	0,19%
Programa De Implantação Do Sistema De Bibliotecas	193.686.956,00	0,10%
Programa De Implantação Do Sistema De Centros Culturais	264.739.055,00	0,14%
Programa De Intencificacao Da Alfabetização De Adultos	110.000.000,00	0,06%
Programa De Melhoría Da Qualidade Dos Serviços De Saúde	4.018.668.321,00	2,08%
Programa De Melhoría Da Saúde Materno-Infantil	20.834.520,00	0,01%
Programa De Ordenamento Do Território E Urbanismo	2.902.173.063,00	1,51%
Programa De Promoção Do Programa De Habitação Social	608.828.849,00	0,32%
Programa De Qualidade Ambiental	31.914.913.864,00	16,56%
Programa De Saúde Pública Veterinária	24.750.000,00	0,01%
Programa Integrado De Desen.Rural E Combate A Pobreza	3.741.233.427,00	1,94%
Programa Nacional De Electrificação	279.206.413,00	0,14%
Programa Participativo De Gestao Ambiental	77.021.064,00	0,04%
Programa Água Para Todos	258.330.549,00	0,13%
Programa.De Const.De Equipam.Sociais E Edifícios Públicos	45.896.666,00	0,02%

### DESPESAS DE FUNCIONAMENTO E DE APOIO AO DESENVOLVIMENTO

Projecto / Actividade	Valor	%
<b>Total Geral:</b>	<b>156.323.871.971,00</b>	<b>100,00%</b>
Actividade Permanente	768.932.353,00	0,49%





## DOTAÇÃO ORÇAMENTAL POR ORGÃO

### DESPESAS DE FUNCIONAMENTO E DE APOIO AO DESENVOLVIMENTO

Projecto / Actividade	Valor	%
Actuação Permanente P/Assegurar A Disponib.Quant.E Qualitat.Da Água	50.684,00	0,00%
Açções De Apoio Ao Carnaval	30.000.000,00	0,02%
Açções De Fomento E Promoção Da Aquicultura	36.037.000,00	0,02%
Açções De Luta Contra A Malária	166.831.200,00	0,11%
Admin.E Gestão Dos Assuntos Do Estado E Governamentais A Nível Provincial	18.833.717.407,00	12,05%
Admin.E Gestão Dos Serv.De Assistência Social Aos Ant.Comb. E Vet.De Guerra	8.534.773.209,00	5,46%
Admin.Geral E Gestão Dos Serviços Da Agricultura,Pecuaria E Silvicultura	1.296.127,00	0,00%
Administração Dos Serviços De Registo, Conservatória E Notariado	46.000.000,00	0,03%
Administração E Gestão Da Política E Do Desenvolvimento Turístico	342.297.116,00	0,22%
Administração E Gestão Dos Assuntos Governamentais	2.000.000,00	0,00%
Apetrechamento De 10 Centros Educativos Cic Cec	310.338.850,00	0,20%
Apetrechamento De Novas Unidades Escolares	371.195.216,00	0,24%
Apetrechamento De Novas Unidades Hospitalares	149.206.247,00	0,10%
Apetrechamento De Salas De Aulas E Biblioteca	100.800.000,00	0,06%
Apoio A Agricultura, Pescas E Comércio Nos Municípios, Comunas	131.058,00	0,00%
Apoio A Mulher Rural E Da Periferia	2.500.000,00	0,00%
Apoio Ao Empreendedorismo	13.437.723,00	0,01%
Apoio As Calamidades E Catástrofes Naturais	28.480.000,00	0,02%
Apoio Institucional	107.642.791,00	0,07%
Apoio Às Brigadas De Manutenção Estradas Secundárias/Terciárias	65.996.000,00	0,04%
Apoio Às Famílias Mais Carentes	6.945.073,00	0,00%
Apoio Às Questões De Género E Promoção Da Mulher	3.423.706,00	0,00%
Aquisição De 300 Camiões De Cisterna De Água/Luanda	371.280.000,00	0,24%
Aquisição De Equipamentos Diversos	369.122.780,00	0,24%
Aquisição De Material Para Ordenamento Do Trânsito/Luanda	813.544.642,00	0,52%
Aquisição De Meios De Transporte	16.808.001,00	0,01%
Aquisição De Meios E Equipamentos Para Saneamento/Luanda	608.779.957,00	0,39%
Aquisição De Torres De Iluminação Comunitária/Luanda	1.114.922.638,00	0,71%
Aquisição E Montagem Das Guardas Laterais Nas Vias Principais/Luanda	223.172.484,00	0,14%
Aquisição E Montagem De Grupos Geradores Nos Municípios/Luanda	161.963.532,00	0,10%
Aquisição E Montagem De Paineis Solares/Luanda	537.201.452,00	0,34%
Aquisição, Plantação E Manutenção De Palmeiras Adultas/Luanda	399.184.310,00	0,26%
Assistência Social Aos Antigos Combatentes Deficientes De Guerra	7.484.000,00	0,00%
Campanha De Desinfestação	24.105.486,00	0,02%
Campanha De Desinfestação Contra Mosquitos	26.057.632,00	0,02%
Campanha De Educação Pública "Educar Para O Turismo"	40.000,00	0,00%
Campanha De Prevenção E Controlo As Epidemias De Malária E Cólera	164.137.336,00	0,10%
Campanha De Vacinação Animal	32.857.800,00	0,02%
Campanha De Vacinação Anti-Rabica	17.000.073,00	0,01%
Campanha Sobre Prevenção A Sinistralidade Rodoviária	17.000.000,00	0,01%
Capacitação Profissional Dos Agentes De Saúde E Parteiras/Luanda	6.221.634,00	0,00%
Combate Ao Vih/Sida	3.346.196,00	0,00%
Comemorações Do 11 De Novembro-Dia Da Independência Nacional	40.287.558,00	0,03%
Conservação E Manutenção De Jardins E Praças Públicas/Luanda	97.942.500,00	0,06%
Controlo Da Epidemia Da Cólera	90.000.000,00	0,06%
Criação Da Marca Angola - Campanha Interna Do Turismo	500.000.000,00	0,32%
Cuidados Primários De Saúde	2.003.774.707,00	1,28%



## DOTAÇÃO ORÇAMENTAL POR ORGÃO

### DESPESAS DE FUNCIONAMENTO E DE APOIO AO DESENVOLVIMENTO

Projecto / Actividade	Valor	%
Desassoreamento De Colectores E Valas De Drenagem	18.070.928,00	0,01%
Desassoreamento De 15 Valas De Irrigação E Drenagem Na Funda	300.000.000,00	0,19%
Desassoreamento E Manutenção Valas De Drenagem/Luanda	36.704.177,00	0,02%
Desenvolvimento Das Tarefas Da Com. De Desenv.Urbano De Luanda	42.060.000,00	0,03%
Despesas No Âmbito Do Projecto De Energia E Água	227.400.000,00	0,15%
Educação Ambiental Das Comunidades	9.000.000,00	0,01%
Efemérides E Datas Comemorativas	129.861.945,00	0,08%
Estudo Para Requalificação Da Vila Da Muxima 2	67.507.309,00	0,04%
Formação De Pessoal	1.596.000,00	0,00%
Formação E Capacitação De Quadros	54.450.000,00	0,03%
Formação E Superação Técnica Profissional	11.384.330,00	0,01%
Gestão De Brigadas De Reparação De Estradas E Pontes	3.010.842,00	0,00%
Iluminação Das Passadeiras Áreas C/Recurso A Energia Solar/Luanda	44.550.000,00	0,03%
Implementação Plano De Cadastro De Direito De Superfície/Luanda	100.000.000,00	0,06%
Inserção Social De Pessoas Socialmente Marginalizadas	1.073.000,00	0,00%
Instalação De Sistema De Capt.,Trat E Distrib Águas Nas Zonas Rurais	29.694.000,00	0,02%
Limpeza Pública De Luanda	29.732.472.565,00	19,02%
Manutenção Activa Dos Semafores	10.900.406,00	0,01%
Manutenção Da Rede De Iluminação Pública	117.203.295,00	0,07%
Manutenção Das Infraestruturas Operativas	7,00	0,00%
Manutenção De Infra-Estruturas Artístico, Cult. Desportivas	5.500.000,00	0,00%
Manutenção De Edifícios Publicos	45.000,00	0,00%
Manutenção De Iluminação Pública Do Casco Urbano Da Cidade De Luanda	5.546.125,00	0,00%
Manutenção De Vias Secundárias E Terceárias	326.419.988,00	0,21%
Manutenção Do Sistema De Semaforização/Luanda	202.500.000,00	0,13%
Manutenção Dos Sistemas De Macrodrenagem	33.000,00	0,00%
Manutenção E Conservação Da Baía De Luanda	1.264.587.246,00	0,81%
Manutenção E Conservação De Cemitérios/Lda	53.730.138,00	0,03%
Manutenção E Conservação De Infraestruturas Culturais	3,00	0,00%
Manutenção E Conservação De Infraestruturas De Saúde/Luanda	150.000.000,00	0,10%
Manutenção E Conservação De Sinalização Horizontal E Vertical/Luanda	14.571.819,00	0,01%
Manutenção E Conservação Dos Espaços Verdes E Praças Publicas	23.302,00	0,00%
Manutenção E Desobstrução De Coletores	4.943.957,00	0,00%
Manutenção E Operacionalização Das Casas De Banho Públicas	4.813.800,00	0,00%
Manutenção Infraestruturas Historicas Monumentos E Sitios	11.694.000,00	0,01%
Merenda Escolar	749.117.060,00	0,48%
Mobilização Social - Cidades Limpas	179.768.155,00	0,11%
Mobilização Social - Cidades Limpas/Luanda	5.000.300,00	0,00%
Modernização Da Infraestrutura E Base De Dados	121.667.672,00	0,08%
Montagem De Pt'S Iluminação Pública Com Painéis Solares/Luanda	92.494.841,00	0,06%
Operacionalização Das Infraestruturas Institucionais	47,00	0,00%
Operacionalização Das Infraestruturas Institucionais/Luanda	1.651.424,00	0,00%
Operacionalização Das Infraestruturas Institucionais	49.011.665,00	0,03%
Plano Estratégico Limpeza Pública, Gestão De Resíduos Sólidos/Luanda	450.000.000,00	0,29%
Plano Geral Metropolitano De Luanda	318.263.395,00	0,20%
Preserv. E Prom. Do Acervo Bibliograf. Nacional	14.239.744,00	0,01%
Prestação De Assistência Social	72.129.692,00	0,05%



## DOTAÇÃO ORÇAMENTAL POR ORGÃO

### DESPESAS DE FUNCIONAMENTO E DE APOIO AO DESENVOLVIMENTO

Projecto / Actividade	Valor	%
Prestação De Serviços De Educação 2	64.722.944.179,00	41,40%
Prestação De Serviços De Manutenção	14.346.150,00	0,01%
Prestação De Serviços De Saúde E Saúde Pública	17.295.851.096,00	11,06%
Prestação De Serviços Primários De Saúde	94.867.949,00	0,06%
Programa Apoio Às Vítimas De Violência	1.250.000,00	0,00%
Programa De Acções Com Crianças De E Na Rua	25.269.040,00	0,02%
Programa De Alfabetização De Adultos	11.394.479,00	0,01%
Programa De Apoio As Vítimas Da Violência	5.559.521,00	0,00%
Programa De Assistencia A Pessoa Idosa	6.361.506,00	0,00%
Programa De Assistência A Pessoas Idosas Em Situação Vulnerável	5.354.555,00	0,00%
Programa De Educação Ambiental A Nivel Nacional	20.000.000,00	0,01%
Programa De Localização Familiar	4.528.000,00	0,00%
Programa De Qualidade Ambiental	212.028.500,00	0,14%
Programa De Recolha E Tratamento De Sucata	15.904.000,00	0,01%
Programa De Reforço Da Capacidade Institucional	248.349.365,00	0,16%
Projecto De Apoio Leite E Papas	9.223.100,00	0,01%
Projecto De Apoio Mães Titulares	2.684.521,00	0,00%
Projecto De Conservação E Segurança De Estabelecimentos Públicos	12.000.000,00	0,01%
Promoção E Fomento De Actividades Artísticas E Culturais	170.000.000,00	0,11%
Reabilitação Das Vias Secundárias E Terciárias Na Funda	200.000.000,00	0,13%
Reabilitação De 15 Diques Na Funda	250.000.000,00	0,16%
Realização De Campanhas De Desinfestação	41.632.242,00	0,03%
Realização De Jogos Desportivos Escolares	3.255.689,00	0,00%
Reforço Institucional/Luanda	123,00	0,00%
Serviços De Estudo, Auditoria E Consultoria	578.635,00	0,00%
Siigat- Sistema Integrado De Inform E Gestão Da Administração Do Território	272.214.494,00	0,17%
Solução Tecnológica	4.483.837,00	0,00%
Urbanismo E Desenvolvimento Comunitário	70.833.335,00	0,05%

### PROGRAMA DE INVESTIMENTOS PÚBLICOS

Município / Projecto / Actividade	Total
<b>Total Geral:</b>	<b>36.443.318.013,00</b>
<b>Belas</b>	<b>3.694.712.674,00</b>
Vala De Drenagem Cidade Kilamba	823.155.769,00
Construção De Um Centro Pediátrico No Município De Belas	21.951.009,00
Construção E Apetrechamento Hosiptal Referencia Centralidade Kilamba	125.280.291,00
Pavimentação Das Vias De Acesso Morgue Hospital Geral Belas	142.906.518,00
Construção Apet.Centro De Saúde Da Barra Cuanza/Samba / Luanda	244.180.812,00
Construção De Infraestrutura De Microfomento Belas - Pcp	2.600.726,00
Projecto Água Para Todos Belas Pcp	16.278.357,00
Construção De 1 Escola T12 No Bairro Jacaré I-Comuna Do Benfica	19.207.747,00
Construção E Apetrechamento Do Centro Materno Infantil - Dangereux	52.445.024,00
Construção Infraestruturas Sociais -Belas Pcp	56.706.421,00
Construção E Apetrechamento Da Administração Municipal De Belas	270.000.000,00
Construção E Apetrechamento Da Administração Municipal De Talatona	270.000.000,00
Construção De Uma Estação De Tratamento De Água Residuais - Patriota	150.000.000,00
Reabilitação Da Vala De Drenagem Do Condomínio Jardim Do Edem	1.500.000.000,00



## DOTAÇÃO ORÇAMENTAL POR ORGÃO

### PROGRAMA DE INVESTIMENTOS PÚBLICOS

Município / Projecto / Actividade	Total
<b>Cacuaco</b>	<b>980.291.329,00</b>
Construção De Uma Escola Primária T12- No Bairro Paraíso-Luanda	18.465.210,00
Construção Infraestruturas Sociais - Cacuaco Pcp	56.706.421,00
Construção E Apetrechamento De Uma Escola T12- Monte Belo-Luanda	12.556.128,00
Construção De 1 Centro De Saúde - Alto Kifangondo Em Luanda	66.054.759,00
Projecto Água Para Todos Cacuaco Pcp	16.185.024,00
Construção E Apetrechamento De Escola T18 Na Caop Nova Na Funda	64.739.774,00
Ampliação E Apetrechamento Da Administração Munucipal De Cacuaco	62.645.024,00
Programa De Água Para Todos-Cacuaco 2015	30.930.549,00
Construção De Uma Ponte Metálica Entre Os Bairro Da Pedreira E Paraís	163.002.110,00
Construção De Uma Ponte Metálica No B. 4 De Fevereiro Nas 15 Casas	163.002.110,00
Construção De Uma Ponte Metálica No Bairro 4 De Fevereiro Nas 500 Casa	163.002.110,00
Construção De Uma Ponte Metálica Provisória Do B. Dos Mulenvos De Baix	163.002.110,00
<b>Cazenga</b>	<b>1.227.069.514,00</b>
Construção Infraestruturas Sociais - Cazenga Pcp	50.500.433,00
Projecto Água Para Todos Cazenga Pcp	16.278.357,00
Construção De Infraestrutura De Microfomento Cazenga - Pcp	2.600.726,00
Estudo Para Construção De Um Centro De Saúde De Referencia No Cazenga	2.916.667,00
Estudo Para Reabilitação Da Repartição Da Saude Do Cazenga	2.625.000,00
Reabilitação Da Escola 3028 No Tala Hady No Cazenga	39.845.024,00
Reabilitação Da Escola 3042, No Cazenga Popular-Luanda	39.845.024,00
Construção Vala De Drenagem Cazenga Leito Corte	1.000.000,00
Construção Do Acesso Ao Hospital Do Cazenga - Fase I	535.059.612,00
Construção Do Acesso Ao Hospital Do Cazenga - Fase Ii	536.398.671,00
<b>Icolo E Bengo</b>	<b>359.105.548,00</b>
Construção E Apetrechamento De 1 Hospital De Referencia Icolo E Bengo	34.509.122,00
Construção De Um Centro Pediátrico No Icolo Bengo	82.500.000,00
Projecto Água Para Todos Icolo Bengo Pcp	16.278.357,00
Construção De 1centro De Saúde De Referencia No Cassoneca - Luanda	130.289.774,00
Construção De Uma Escola T12, Em Cassoneca-Luanda	38.821.874,00
Construção Infraestruturas Sociais -Icolo E Bengo Pcp	56.706.421,00
<b>Ingombota</b>	<b>192.139.699,00</b>
Construção De Infraestrutura De Microfomento Ingombotas - Pcp	3.970.024,00
Estudo Para A Requalificação Do Muro De Vedação Do Palácio De Ferro	5.000.000,00
Estudos Para A Requalificação Da Floresta Da Ilha Do Cabo	5.000.000,00
Estudos Para Construção Da Lota Municipal De Luanda Com Rede De Frio	5.000.000,00
Estudos Para Construção De Um Parque De Estacionamento Na Ingombota	5.000.000,00
Construção Infraestruturas Sociais - Ingombotas Pcp	48.169.675,00
Terraplanagem Das Vias De Acesso Ao Distrito Urbano Da Ingombota	120.000.000,00
<b>Kilamba Kiaxi</b>	<b>2.252.113.200,00</b>
Construção De Infraestrutura De Microfomento Kilamba Kiaxi - Pcp	3.970.024,00
Reabilitação Da Escola N.º 6041 No Kilamba Kiaxi Luanda	35.944.984,00
Construção Infraestruturas Sociais - Kilamba Kiaxi Pcp	48.169.675,00
Construção E Apetrechamento Da Administração Municipal De Kilamba Kiax	270.000.000,00
Acesso Á Ponte Do Balumuca Desde O Aeroporto Até Ao Hospital Avo Cumbi	886.986.562,00
Construção De Uma Ponte Metálica No Bairro Catinton)	163.002.110,00



## DOTAÇÃO ORÇAMENTAL POR ORGÃO

### PROGRAMA DE INVESTIMENTOS PÚBLICOS

Município / Projecto / Actividade	Total
Construção De Uma Ponte Metálica No Bairro Nguami Maka	163.002.110,00
Reabilitação Das Vias Alternativas Ao Transito Reversível - Maianga	111.757.602,00
Reabilitação Vias Alternativas Ao Transito Reversível - Troço Rua A	256.780.133,00
Terraplanagem Das Vias De Acesso Ao Distrito Urbano Do Kilamba Kiaxi	312.500.000,00
<b>Luanda</b>	<b>2.953.656.370,00</b>
Construção E Reparação De Passeios E Lancis Em Luanda	47.419.662,00
Redes Separativas/Luanda	1.339.866.450,00
Construção De Paragens E Cabines De Autocarros	15.316.851,00
Construção E Apetrechamento Da Escola Primaria T12 Na Ingombota	26.000.000,00
Construção E Apetrechamento De Um Centro De Formação Sambizanga	17.825.885,00
Construção E Apetrechamento De Um Centro De Saúde Do Golfe	14.260.971,00
Construção E Apetrechamento De Uma Escola T12 No Kilamba Kiaxi	100.000,00
Construção E Apetrechamento De Uma Escola T12 No Distrito Rangel	7.348.196,00
Const.Vala Dren.Cazenga Cariango Reab.Arruam.Redes Técn.Cazenga/Luanda	666.353.840,00
Requalificação Da Zona Verde Do Alvalade Fase 2	147.084.225,00
Estudo Para Construção 1 Depósito De Medicamentos No Cazenga	2.916.667,00
Reabilitação, Ampliação Da Escola Nº1063 Maianga Luanda	35.944.984,00
Estudo De Impacte Ambiental Para A Requalificação Da Boavista	35.971.826,00
Estudo De Integração Das Redes Técnicas E Infra-Estruturais/ Boavista	7.350.000,00
Estudo De Integração Das Redes Técnicas E Infra-Estruturais/ Samba	13.125.000,00
Estudo De Integração De Redes Técnicas E Infra-Estruturais/ Marginal	6.300.000,00
Estudo Do Impacte Ambiental Para A Requalificação Do Rocha Pinto	160.587.464,00
Estudo Para Elaboração Do Registo Cartório Notarial Do Gtr	4.228.980,00
Estudo Para Requalificação Do Rocha Pinto	295.655.369,00
Reabilitação Da Escola Do 1º Ciclo Do Ensino Secundário N.º 1176	110.000.000,00
<b>Maianga</b>	<b>1.734.832.083,00</b>
Construção De Infraestrutura De Microfomento Maianga - Pcp	3.970.024,00
Construção E Apetrechamento De Um Centro De Saúde No Sagrada Esperança	64.140.930,00
Reabilitação E Apetrechamento Da Escola Nº 2019 Maianga Luanda	35.944.984,00
Estudos Para Construção Do Centro De Acolhimento Da Cidade De Luanda	5.000.000,00
Estudos Para Construção Do Hospital Municipal De Luanda	5.000.000,00
Construção Infraestruturas Sociais -Maianga Pcp	48.169.675,00
Reabilitação Arruamento Luanda (Maianga) Envol.Empreend.Gika_Trav. Ho	145.063.726,00
Construção De 1 Silo Automóvel Da Envolvente Gika E Área De Lazer	499.693.040,00
Reabilitação Vias Alternativas Ao Transito Reversível - Maianga-Fase I	449.224.765,00
Reabilitação Vias Alternativas Ao Transito Reversível -Maianga Fase Ii	333.624.939,00
Terraplanagem Das Vias De Acesso Ao Distrito Urbano Da Maianga	145.000.000,00
<b>Quiçama</b>	<b>1.559.266.596,00</b>
Construção De Uma Escola Do 1º Ciclo T12 Na Quiçama	10.184.439,00
Projecto Água Para Todos Quiçama Pcp	16.278.357,00
Construção Do Edifício De Uma Nova Administração Municipal - Quiçama	17.445.025,00
Construção E Apetrechamento De 1 Posto Policial Muxima -Quiçama	18.477.081,00
Construção E Apetrechamento De 1 Centro Médico Na Quiçama	20.416.668,00
Construção E Apetrechamento De 1 Posto Policial No Cabo Ledo- Luanda	11.086.251,00
Construção E Apetrechamento De 1 Posto De Saúde No Cabo Ledo-Luanda	17.036.251,00
Construção De Uma Escola T18, Na Muxima-Luanda	39.678.933,00





## DOTAÇÃO ORÇAMENTAL POR ORGÃO

### PROGRAMA DE INVESTIMENTOS PÚBLICOS

Município / Projecto / Actividade	Total
Construção Infraestruturas Sociais -Quiçama Pcp	59.949.404,00
Construção De Infraestrutura De Microfomento Quiçama - Pcp	4.069.191,00
Construção E Apetr. Da Administração Municipal Da Quiçama	247.395.000,00
Construção E Apetrechamento Da Administração Comunal De Demba Chio	146.700.000,00
Construção E Apetrechamento Da Administração Comunal Do Cabo Ledo	240.000.000,00
Construção E Apetrechamento Da Administração Comunal Do Mumbondo	146.700.000,00
Construção E Apetrechamento Da Administração Comunal Do Quixinge	146.700.000,00
Construção Da Casa Do Administrador Comunal Adjunto Do Mumbondo	13.869.835,00
Construção De Sistema De Abastecimento Água No Município Da Quiçama	100.000.000,00
Extensão De Rede De Energia Elétrica Na Nova Urbanização - Quiçama	100.000.000,00
Extensão De Rede De Energia Elétrica Na Vila No Município Da Quiçama	100.000.000,00
Reabilitação Da Administração Comunal De Quixinge	103.280.161,00
<b>Rangel</b>	<b>353.938.611,00</b>
Reabilitação E Apetrechamento Da Escolas N° 5029 Rangel Luanda	35.944.984,00
Reabilitação Da Escola N.º 5031 No Distrito Rangel Luanda	35.944.984,00
Construção De Um Centro De Formação No Rangel Luanda	94.908.944,00
Construção De Infraestrutura De Microfomento Rangel - Pcp	3.970.024,00
Construção Infraestruturas Sociais - Rangel Pcp	48.169.675,00
Terraplanagem Das Vias De Acesso Ao Distrito Urbano Do Rangel	135.000.000,00
<b>Samba</b>	<b>1.167.923.692,00</b>
Construção E Apetrechamento Da Maternidade Distrital Da Samba	20.834.520,00
Estudos Construção 1 Centro De Saúde Com Meios De Diagnóstico Luanda	5.000.000,00
Estudos Para A Construção Do Parque Zé Du Na Cidade De Luanda	5.000.000,00
Construção E Apetrechamento Da Maternidade Distrital Da Samba Fase 2	57.449.473,00
Construção De Infraestrutura De Microfomento Samba - Pcp	3.970.024,00
Construção Infraestruturas Sociais - Samba Pcp	48.169.675,00
Asfaltagem Da Rua Da Administração Da Samba	200.000.000,00
Asfaltagem Da Rua Do Silêncio - Samba	500.000.000,00
Asfaltagem Da Rua Do Sunset - Samba	200.000.000,00
Terraplanagem Das Vias De Acesso Ao Distrito Urbano Da Samba	127.500.000,00
<b>Sambizanga</b>	<b>398.586.793,00</b>
Reabilitação E Apetrechamento Da Escolas N° 1132 Sambizanga Luanda	35.944.984,00
Estudos Para A Reabilitação Do Cinema Miramar No Sambizanga	5.000.000,00
Construção De Infraestrutura De Microfomento Sambizanga - Pcp	3.970.024,00
Construção Infraestruturas Sociais - Sambizanga Pcp	48.169.675,00
Construção De Uma Ponte Metálica Entre Os B. Da Cerâmica E Pedreira	163.002.110,00
Terraplanagem Das Vias De Acesso Ao Distrito Urbano Da Sambizanga	142.500.000,00
<b>Viana</b>	<b>2.762.630.840,00</b>
Construção De 1 Centro De Saúde De Referência Boa Fé- Luanda	40.000.000,00
Construção Apet.Centro De Saúde De Referência Zango 3/Luanda	115.698.602,00
Construção Infraestruturas Sociais - Viana Pcp	56.706.421,00
Construção De 1 Centro De Saúde De Referência No Km 30 Em Luanda	23.380.001,00
Projecto Água Para Todos Viana Pcp	16.278.357,00
Construção Do Posto Policial Do Calucango Viana	16.333.334,00
Reabilitação E Ampliação Da Escola 5092 No Capalanga-Luanda	38.445.025,00
Construção De Uma Escola T18 Na Caop C Viana	39.678.934,00



## DOTAÇÃO ORÇAMENTAL POR ORGÃO

### PROGRAMA DE INVESTIMENTOS PÚBLICOS

Município / Projecto / Actividade	Total
Construção De Infraestrutura De Microfomento Viana - Pcp	2.600.726,00
Construção Vala De Drenagem Viana Vale Tacula	1.000.000,00
Apetrechamento Banco De Urgência E Laboratório De Análises - Capalanca	300.000.000,00
Apetrechamento Do Centro De Saúde De Referência Da Barra Do Kwanza	1.000.000.000,00
Apetrechamento Do Centro De Saúde De Referência Do Zango Iii	950.000.000,00
Reabilitação E Ampliação Da Escola 5063, Bairro Caop C, Rua Do Mindef	162.509.440,00
<b>Vários Municípios -Luanda</b>	<b>16.807.051.064,00</b>
Construção De Bibliotecas Municipais/Luanda	179.447.212,00
Construção Da Escola De Música Clássica De Luanda	264.739.055,00
Construção E Apetrechamento Centro De Referência Do Zango Iv	141.884.332,00
Revitalização De Eixos Viários De Luanda	4.954.720.865,00
Construção De Infra-Estruturas 200 Fogos Luanda 2015	566.768.849,00
Reabilitação De Estradas Secundárias E Terciárias De Luanda	2.887.166.758,00
Revitalização Dos Eixos Viários De Luanda Fase Iii	1.991.124.510,00
Bacias Hidrográficas De Luanda, Estrada De Cateté Bacia N.º 1 - Km 12	913.450.676,00
Construção De 900 Casas Na Ilha Dourada E Zango I	994.720.865,00
Construção Viadutos Varios Municipios-Nacional	2.347.119.559,00
Reabilitação De Pontos De Iluminação Pública	560.000.000,00
Reabilitação E Terraplanagem De 150km De Estradas	1.005.908.383,00

### DESPESAS DE NATUREZA POR UNIDADE ORÇAMENTAL

Unidade Orçamental / Natureza	Valor	%
<b>Administração Da Cidade Do Kilamba</b>	<b>360.698.934,00</b>	<b>100,00%</b>
<b>Despesas Correntes</b>	<b>337.530.934,00</b>	<b>93,58%</b>
<b>Despesas Com O Pessoal</b>	<b>82.258.703,00</b>	<b>22,81%</b>
<b>Contribuições Do Empregador</b>	<b>4.500.000,00</b>	<b>1,25%</b>
<b>Despesas Em Bens E Serviços</b>	<b>250.672.231,00</b>	<b>69,50%</b>
<b>Subsídios E Transferências Correntes</b>	<b>100.000,00</b>	<b>0,03%</b>
<b>Despesas De Capital</b>	<b>23.168.000,00</b>	<b>6,42%</b>
<b>Investimentos</b>	<b>23.168.000,00</b>	<b>6,42%</b>
<b>Administração Da Cidade Do Sequele</b>	<b>94.350.100,00</b>	<b>100,00%</b>
<b>Despesas Correntes</b>	<b>94.350.100,00</b>	<b>100,00%</b>
<b>Despesas Em Bens E Serviços</b>	<b>94.350.100,00</b>	<b>100,00%</b>
<b>Administração Municipal Da Quiçama</b>	<b>1.805.545.342,00</b>	<b>100,00%</b>
<b>Despesas Correntes</b>	<b>1.441.576.578,00</b>	<b>79,84%</b>
<b>Despesas Com O Pessoal</b>	<b>674.101.876,00</b>	<b>37,34%</b>
<b>Contribuições Do Empregador</b>	<b>95.322.179,00</b>	<b>5,28%</b>
<b>Despesas Em Bens E Serviços</b>	<b>595.310.383,00</b>	<b>32,97%</b>
<b>Subsídios E Transferências Correntes</b>	<b>76.842.140,00</b>	<b>4,26%</b>
<b>Despesas De Capital</b>	<b>363.968.764,00</b>	<b>20,16%</b>
<b>Investimentos</b>	<b>363.968.764,00</b>	<b>20,16%</b>
<b>Administração Municipal De Belas</b>	<b>8.481.835.940,00</b>	<b>100,00%</b>



## DOTAÇÃO ORÇAMENTAL POR ORGÃO

### DESPESAS DE NATUREZA POR UNIDADE ORÇAMENTAL

Unidade Orçamental / Natureza	Valor	%
<b>Despesas Correntes</b>	<b>7.832.664.713,00</b>	<b>92,35%</b>
Despesas Com O Pessoal	5.986.874.566,00	70,58%
Contribuições Do Empregador	466.350.317,00	5,50%
Despesas Em Bens E Serviços	1.378.136.269,00	16,25%
Subsídios E Transferências Correntes	1.303.561,00	0,02%
<b>Despesas De Capital</b>	<b>649.171.227,00</b>	<b>7,65%</b>
Investimentos	649.171.227,00	7,65%
<b>Unidade Orçamental / Natureza</b>	<b>Valor</b>	<b>%</b>
<b>Administração Municipal De Cacuaco</b>	<b>10.213.721.394,00</b>	<b>100,00%</b>
Despesas Correntes	9.471.709.273,00	92,74%
Despesas Com O Pessoal	7.686.839.376,00	75,26%
Contribuições Do Empregador	345.090.000,00	3,38%
Despesas Em Bens E Serviços	1.228.879.895,00	12,03%
Subsídios E Transferências Correntes	210.900.002,00	2,06%
Despesas De Capital	742.012.121,00	7,26%
Investimentos	742.012.121,00	7,26%
<b>Unidade Orçamental / Natureza</b>	<b>Valor</b>	<b>%</b>
<b>Administração Municipal De Icolo E Bengo</b>	<b>2.517.239.621,00</b>	<b>100,00%</b>
Despesas Correntes	1.968.789.918,00	78,21%
Despesas Com O Pessoal	1.364.255.751,00	54,20%
Contribuições Do Empregador	70.122.997,00	2,79%
Despesas Em Bens E Serviços	533.401.570,00	21,19%
Subsídios E Transferências Correntes	1.009.600,00	0,04%
Despesas De Capital	548.449.703,00	21,79%
Investimentos	548.449.703,00	21,79%
<b>Unidade Orçamental / Natureza</b>	<b>Valor</b>	<b>%</b>
<b>Administração Municipal De Luanda</b>	<b>25.750.869.826,00</b>	<b>100,00%</b>
Despesas Correntes	23.476.063.002,00	91,17%
Despesas Com O Pessoal	17.811.479.843,00	69,17%
Contribuições Do Empregador	1.217.053.102,00	4,73%
Despesas Em Bens E Serviços	4.447.237.659,00	17,27%
Subsídios E Transferências Correntes	292.398,00	0,00%
Despesas De Capital	2.274.806.824,00	8,83%
Investimentos	2.274.806.824,00	8,83%
<b>Unidade Orçamental / Natureza</b>	<b>Valor</b>	<b>%</b>
<b>Administração Municipal De Viana</b>	<b>13.254.408.936,00</b>	<b>100,00%</b>
Despesas Correntes	12.689.009.426,00	95,73%
Despesas Com O Pessoal	10.664.639.414,00	80,46%
Contribuições Do Empregador	899.429.619,00	6,79%
Despesas Em Bens E Serviços	1.124.056.693,00	8,48%
Subsídios E Transferências Correntes	883.700,00	0,01%
Despesas De Capital	565.399.510,00	4,27%
Investimentos	565.399.510,00	4,27%
<b>Unidade Orçamental / Natureza</b>	<b>Valor</b>	<b>%</b>





## DOTAÇÃO ORÇAMENTAL POR ORGÃO

### DESPESAS DE NATUREZA POR UNIDADE ORÇAMENTAL

Unidade Orçamental / Natureza	Valor	%
<b>Administração Municipal Do Cazenga</b>	<b>8.557.285.211,00</b>	<b>100,00%</b>
Despesas Correntes	7.931.083.695,00	92,68%
Despesas Com O Pessoal	6.479.302.231,00	75,72%
Contribuições Do Empregador	462.463.620,00	5,40%
Despesas Em Bens E Serviços	989.294.170,00	11,56%
Subsídios E Transferências Correntes	23.674,00	0,00%
Despesas De Capital	626.201.516,00	7,32%
Investimentos	626.201.516,00	7,32%
<b>Unidade Orçamental / Natureza</b>	<b>Valor</b>	<b>%</b>
<b>Centro Dos Cursos Pré-Universitários Da Ingombota</b>	<b>475.649.567,00</b>	<b>100,00%</b>
Despesas Correntes	475.649.567,00	100,00%
Despesas Com O Pessoal	360.982.396,00	75,89%
Contribuições Do Empregador	24.270.724,00	5,10%
Despesas Em Bens E Serviços	90.396.447,00	19,00%
<b>Unidade Orçamental / Natureza</b>	<b>Valor</b>	<b>%</b>
<b>Comissão Administrativa De Urbanização Do Talatona</b>	<b>60.171.075,00</b>	<b>100,00%</b>
Despesas Correntes	60.171.075,00	100,00%
Despesas Em Bens E Serviços	60.171.075,00	100,00%
<b>Unidade Orçamental / Natureza</b>	<b>Valor</b>	<b>%</b>
<b>Escola De Formação De Professores Garcia Neto</b>	<b>502.047.481,00</b>	<b>100,00%</b>
Despesas Correntes	502.047.481,00	100,00%
Despesas Com O Pessoal	345.069.542,00	68,73%
Contribuições Do Empregador	23.468.373,00	4,67%
Despesas Em Bens E Serviços	131.661.470,00	26,22%
Subsídios E Transferências Correntes	1.848.096,00	0,37%
<b>Unidade Orçamental / Natureza</b>	<b>Valor</b>	<b>%</b>
<b>Gab.Téc. De Coord. E Acompnhto Dos Projectos Da Cidade De Luanda</b>	<b>388.425.335,00</b>	<b>100,00%</b>
Despesas Correntes	388.425.335,00	100,00%
Despesas Com O Pessoal	8.216.144,00	2,12%
Contribuições Do Empregador	4.340.394,00	1,12%
Despesas Em Bens E Serviços	375.868.797,00	96,77%
<b>Unidade Orçamental / Natureza</b>	<b>Valor</b>	<b>%</b>
<b>Gabinete Provincial Da Educação De Luanda</b>	<b>23.625.087.665,00</b>	<b>100,00%</b>
Despesas Correntes	23.529.587.665,00	99,60%
Despesas Com O Pessoal	20.125.721.968,00	85,19%
Contribuições Do Empregador	1.515.735.433,00	6,42%
Despesas Em Bens E Serviços	1.883.327.812,00	7,97%
Subsídios E Transferências Correntes	4.802.452,00	0,02%
Despesas De Capital	95.500.000,00	0,40%
Investimentos	95.500.000,00	0,40%
<b>Unidade Orçamental / Natureza</b>	<b>Valor</b>	<b>%</b>
<b>Gabinete Provincial De Saúde De Luanda</b>	<b>3.871.536.146,00</b>	<b>100,00%</b>
Despesas Correntes	3.871.536.146,00	100,00%
Despesas Com O Pessoal	1.868.348.087,00	48,26%



## DOTAÇÃO ORÇAMENTAL POR ORGÃO

### DESPESAS DE NATUREZA POR UNIDADE ORÇAMENTAL

Unidade Orçamental / Natureza	Valor	%
Contribuições Do Empregador	179.377.041,00	4,63%
Despesas Em Bens E Serviços	1.801.285.029,00	46,53%
Subsídios E Transferências Correntes	22.525.989,00	0,58%
<b>Unidade Orçamental / Natureza</b>	<b>Valor</b>	<b>%</b>
<b>Gabinete Tec.Coord.Regul.Reconv.Urb.Perímetro Cost.Dem.Cidade Luanda</b>	<b>523.218.639,00</b>	<b>100,00%</b>
Despesas Correntes	523.218.639,00	100,00%
Despesas Em Bens E Serviços	523.218.639,00	100,00%
<b>Unidade Orçamental / Natureza</b>	<b>Valor</b>	<b>%</b>
<b>Governo Provincial De Luanda</b>	<b>82.221.145.900,00</b>	<b>100,00%</b>
Despesas Correntes	50.019.944.926,00	60,84%
Despesas Com O Pessoal	2.637.898.639,00	3,21%
Contribuições Do Empregador	176.460.807,00	0,21%
Despesas Em Bens E Serviços	38.576.901.061,00	46,92%
Subsídios E Transferências Correntes	8.628.684.419,00	10,49%
Despesas De Capital	32.201.200.974,00	39,16%
Investimentos	32.201.200.974,00	39,16%
<b>Unidade Orçamental / Natureza</b>	<b>Valor</b>	<b>%</b>
<b>Hospital Do Kilamba Kiaxi</b>	<b>1.386.232.553,00</b>	<b>100,00%</b>
Despesas Correntes	1.346.232.553,00	97,11%
Despesas Com O Pessoal	810.196.037,00	58,45%
Contribuições Do Empregador	30.466.719,00	2,20%
Despesas Em Bens E Serviços	505.534.797,00	36,47%
Subsídios E Transferências Correntes	35.000,00	0,00%
Despesas De Capital	40.000.000,00	2,89%
Investimentos	40.000.000,00	2,89%
<b>Unidade Orçamental / Natureza</b>	<b>Valor</b>	<b>%</b>
<b>Hospital Dos Cajueiros Do Cazenga</b>	<b>1.880.870.568,00</b>	<b>100,00%</b>
Despesas Correntes	1.880.870.568,00	100,00%
Despesas Com O Pessoal	1.090.042.036,00	57,95%
Contribuições Do Empregador	87.876.582,00	4,67%
Despesas Em Bens E Serviços	702.951.950,00	37,37%
<b>Unidade Orçamental / Natureza</b>	<b>Valor</b>	<b>%</b>
<b>Hospital Geral De Luanda-Camama</b>	<b>1.786.565.153,00</b>	<b>100,00%</b>
Despesas Correntes	1.686.565.153,00	94,40%
Despesas Com O Pessoal	801.517.307,00	44,86%
Contribuições Do Empregador	52.100.000,00	2,92%
Despesas Em Bens E Serviços	832.757.846,00	46,61%
Subsídios E Transferências Correntes	190.000,00	0,01%
Despesas De Capital	100.000.000,00	5,60%
Investimentos	100.000.000,00	5,60%
<b>Unidade Orçamental / Natureza</b>	<b>Valor</b>	<b>%</b>
<b>Instituto De Planeamento E Gestão Urbana De Luanda</b>	<b>747.756.940,00</b>	<b>100,00%</b>
Despesas Correntes	747.756.940,00	100,00%
Despesas Com O Pessoal	148.810.568,00	19,90%



## DOTAÇÃO ORÇAMENTAL POR ORGÃO

### DESPESAS DE NATUREZA POR UNIDADE ORÇAMENTAL

Unidade Orçamental / Natureza	Valor	%
Contribuições Do Empregador	14.051.219,00	1,88%
Despesas Em Bens E Serviços	584.895.153,00	78,22%
Unidade Orçamental / Natureza	Valor	%
Instituto Médio Normal De Educação 28 De Agosto	394.363.259,00	100,00%
Despesas Correntes	394.363.259,00	100,00%
Despesas Com O Pessoal	277.001.541,00	70,24%
Contribuições Do Empregador	21.500.000,00	5,45%
Despesas Em Bens E Serviços	95.511.718,00	24,22%
Subsídios E Transferências Correntes	350.000,00	0,09%
Unidade Orçamental / Natureza	Valor	%
Unidade Técnica De Gestão Do Saneamento De Luanda	3.868.164.399,00	100,00%
Despesas Correntes	1.376.318.532,00	35,58%
Despesas Com O Pessoal	227.195.904,00	5,87%
Despesas Em Bens E Serviços	1.149.122.628,00	29,71%
Despesas De Capital	2.491.845.867,00	64,42%
Investimentos	2.491.845.867,00	64,42%



## DOTAÇÃO ORÇAMENTAL POR ORGÃO

Órgão: Governo Provincial De Cabinda

### DESPESAS POR NATUREZA ECONÓMICA

Natureza	Valor	%
<b>Total Geral:</b>	<b>27.976.394.481,00</b>	<b>100,00%</b>
<b>Despesas Correntes</b>	<b>23.936.119.667,00</b>	<b>85,56%</b>
<b>Despesas Com O Pessoal</b>	<b>14.822.967.655,00</b>	<b>52,98%</b>
<b>Despesas Com O Pessoal Civil</b>	<b>14.822.901.455,00</b>	<b>52,98%</b>
<b>Despesas Com O Pessoal Militar</b>	<b>66.200,00</b>	<b>0,00%</b>
<b>Contribuições Do Empregador</b>	<b>1.002.777.249,00</b>	<b>3,58%</b>
Contribuições Do Empregador Para A Segurança Social	1.002.777.249,00	3,58%
<b>Despesas Em Bens E Serviços</b>	<b>7.201.524.617,00</b>	<b>25,74%</b>
<b>Bens</b>	<b>2.748.378.283,00</b>	<b>9,82%</b>
<b>Serviços</b>	<b>4.453.146.334,00</b>	<b>15,92%</b>
<b>Subsídios E Transferências Correntes</b>	<b>908.850.146,00</b>	<b>3,25%</b>
Transferências Correntes	908.850.146,00	3,25%
<b>Despesas De Capital</b>	<b>4.040.274.814,00</b>	<b>14,44%</b>
<b>Investimentos</b>	<b>4.040.274.814,00</b>	<b>14,44%</b>
Aquisição De Bens De Capital Fixo	4.040.274.814,00	14,44%

### DESPESAS POR FUNÇÃO

Função	Valor	%
<b>Total Geral:</b>	<b>27.976.394.481,00</b>	<b>100,00%</b>
<b>Serviços Públicos Gerais</b>	<b>6.249.331.455,00</b>	<b>22,34%</b>
Órgãos Executivos	6.249.331.455,00	22,34%
<b>Segurança E Ordem Pública</b>	<b>31.628.545,00</b>	<b>0,11%</b>
Serviços Policiais	21.834.377,00	0,08%
Tribunais	8.753.382,00	0,03%
Serviços De Protecção Civil	1.040.786,00	0,00%
<b>Educação</b>	<b>10.617.919.319,00</b>	<b>37,95%</b>
Ensino Primário	7.294.495.049,00	26,07%
Ensino Secundário	3.111.080.526,00	11,12%
Serviços Subsidiários À Educação	155.450.000,00	0,56%
Ensino Técnico-Profissional	56.893.744,00	0,20%
<b>Saúde</b>	<b>5.978.723.874,00</b>	<b>21,37%</b>
Serviços Hospitalares Gerais	3.178.575.843,00	11,36%
Serviços Hospitalares Especializados	111.547.357,00	0,40%
Serviços De Centros Médicos E De Maternidade	674.680.439,00	2,41%
Serviços De Saúde Pública	1.535.451.947,00	5,49%
Produtos, Aparelhos E Equipamentos Médicos	478.468.288,00	1,71%
<b>Protecção Social</b>	<b>461.108.113,00</b>	<b>1,65%</b>
Família E Infância	103.554.286,00	0,37%
Sobrevivência	357.553.827,00	1,28%
<b>Habitação E Serviços Comunitários</b>	<b>3.023.751.494,00</b>	<b>10,81%</b>
Desenvolvimento Habitacional	891.849.778,00	3,19%
Abastecimento De Água	437.171.249,00	1,56%
Desenvolvimento Comunitário	58.133.094,00	0,21%
Infra-Estrutura Urbana	1.636.597.373,00	5,85%
<b>Recreação, Cultura E Religião</b>	<b>128.723.751,00</b>	<b>0,46%</b>
Serviços Culturais	81.109.751,00	0,29%
Serviços Recreativos E Desportivos	47.614.000,00	0,17%



## DOTAÇÃO ORÇAMENTAL POR ORGÃO

### DESPESAS POR PROGRAMA

Programa	Valor	%
<b>Total Geral:</b>	<b>27.976.394.481,00</b>	<b>100,00%</b>
Actividade Permanente	20.899.403.697,00	74,70%
Prog.De Apoio Às Inst.De Acolhim.De Crianças E Pes. Idosas	20.789.036,00	0,07%
Prog.De Reab.E Amp.Das Redes De Distrib.De Energ.Eléctrica	61.329.653,00	0,22%
Prog.De Reab.E Const. Das Infraestrutras Económ.Básicas	133.199.466,00	0,48%
Prog.De Reab.E Const.De Infra-Estrut.De Transp.Rodoviário	905.992.572,00	3,24%
Prog.De Reab.E Exp.Dos Sist.Urbanos De Água E Saneamento	1.039.367.264,00	3,72%
Prog.De Valoriz.Da Família E Melhor.Das Suas Cond.De Vida	306.521.526,00	1,10%
Programa De Alarg.Da Rede De Equip.Sociais E Infraestruturas	103.557.453,00	0,37%
Programa De Apoio Ao Desenv.Da Indústria Transformadora	31.577.133,00	0,11%
Programa De Apoio Social	418.786.788,00	1,50%
Programa De Capacitação Institucional	4.000.000,00	0,01%
Programa De Combate A Criminalidade	12.725.000,00	0,05%
Programa De Desenv. Do Ensino Primário E Secundário	150.888.079,00	0,54%
Programa De Desenvolvimento Comunitário	99.339.366,00	0,36%
Programa De Desenvolvimento E Promoção Do Desporto	122.780.322,00	0,44%
Programa De Fomento Da Actividade Produtiva Agrícola	123.567.970,00	0,44%
Programa De Implantação Do Sistema De Centros Culturais	81.109.751,00	0,29%
Programa De Maximização Dos Serviços De Justiça	8.753.382,00	0,03%
Programa De Melhoría Da Qualidade Dos Serviços De Saúde	783.787.950,00	2,80%
Programa De Promoção Do Programa De Habitação Social	1.228.759.675,00	4,39%
Programa De Qualidade Ambiental	61.356.968,00	0,22%
Programa De Reordenamento Dos Transportes Rodoviários	85.198.082,00	0,30%
Programa Integrado De Desen.Rural E Combate A Pobreza	1.143.646.960,00	4,09%
Programa Nacional De Desminagem	1.040.786,00	0,00%
Programa Nova Rede Comercial	17.485.204,00	0,06%
Programa Água Para Todos	122.321.021,00	0,44%
Programa.De Const.De Equipam.Sociais E Edifícios Públicos	9.109.377,00	0,03%

### DESPESAS DE FUNCIONAMENTO E DE APOIO AO DESENVOLVIMENTO

Projecto / Actividade	Valor	%
<b>Total Geral:</b>	<b>23.762.213.377,00</b>	<b>100,00%</b>
Actividade Permanente	1.554.125.971,00	6,54%
Admin.E Gestão Dos Assuntos Do Estado E Governamentais A Nível Provincial	12.951.264.896,00	54,50%
Administração E Gestão De Centros Infantis	14.669.887,00	0,06%
Apoio Ao Programa "Aprenda Brincando"/Cabinda	62.816.357,00	0,26%
Aquisicao De Medicamentos Essenciais	135.192.288,00	0,57%
Aquisição De Produtos Químicos P/Tratamento De Água Na Provincia	70.000.000,00	0,29%
Capacitação Institucional	4.000.000,00	0,02%
Comemorações Do 11 De Novembro-Dia Da Independência Nacional	10.557.000,00	0,04%
Cooperação Estrangeira Do Sector Da Educação/Cabinda	11.964.985,00	0,05%
Cooperação Estrangeira Do Sector Da Saúde/ Cabinda	243.276.000,00	1,02%
Cuidados Primários De Saúde	599.960.000,00	2,52%
Drenagem E Sist.Captação Fomento Da Prod. Agrícola/Cabinda	123.567.970,00	0,52%
Gestão Dos Sistemas De Energia E Águas Nos Municípios	75.000.000,00	0,32%
Limpeza E Saneamento	686.000.000,00	2,89%
Manutenção De Infra-Estruturas Artístico, Cult. Desportivas	37.500.000,00	0,16%
Merenda Escolar	155.450.000,00	0,65%



## DOTAÇÃO ORÇAMENTAL POR ORGÃO

### DESPESAS DE FUNCIONAMENTO E DE APOIO AO DESENVOLVIMENTO

Projecto / Actividade	Valor	%
Mobilização Social - Cidades Limpas	148.800.000,00	0,63%
Operacionalização Das Infraestruturas Institucionais	28.413.600,00	0,12%
Prestação De Serviços De Educação 2	1.651.663.005,00	6,95%
Prestação De Serviços De Saúde E Saúde Pública	4.787.687.111,00	20,15%
Programa De Identificação Da População Escolar-Bata Escolar	30.321.842,00	0,13%
Promoção De Saúde Pública	100.000.000,00	0,42%
Promoção Do Desenvolvimento Da Juventude E Do Desporto	85.280.322,00	0,36%
Promoção E Fomento De Actividades Artísticas E Culturais	10.114.000,00	0,04%
Regulação Das Actividades No Domínio Das Águas	47.000.000,00	0,20%
Remoção Obstáculos E Engenhos Explosivos	1.040.786,00	0,00%
Serviços De Assistência Social A Famílias E Vulneráveis	25.000.000,00	0,11%
Serviços De Pediat.E Patolog.Neonatal	111.547.357,00	0,47%

### PROGRAMA DE INVESTIMENTOS PÚBLICOS

Município / Projecto / Actividade	Total
<b>Total Geral:</b>	<b>4.214.181.104,00</b>
<b>Belize</b>	<b>75.703.627,00</b>
Construção Infraestruturas Sociais - Belize Pcp	35.187.254,00
Projecto Água Para Todos Belize Pcp	16.278.357,00
Construção De Infraestruturas De Microfomento Belize- Pcp	2.600.727,00
Construção E Apetrechamento De Um Cic Cec Município Do Belize	21.637.289,00
<b>Buco Zau</b>	<b>356.813.334,00</b>
** Construção Das Infra-Estruturas 60 Casas De Buco Zau	284.884.237,00
Construção E Apetrechamento Do Posto Policial De Necuto Buco Zau	9.109.377,00
Construção Infraestruturas Sociais - Buco Zau Pcp	35.187.254,00
Reabilitação Do Tribunal Do Buco Zau	8.753.382,00
Projecto Água Para Todos Buco Zau Pcp	16.278.357,00
Construção De Infraestruturas De Microfomento Buco Zau- Pcp	2.600.727,00
<b>Cabinda</b>	<b>2.714.462.595,00</b>
** Construção Do Mercado Do Bairro Gika Cabinda	99.339.366,00
** Execução Terraplanagem E Drenagens Simulambuco E Cabassango Cabinda	178.420.426,00
** Reabilitação Pavimento Nos Bairros Lombo L, Amilcar Cabral Cabinda	34.467.908,00
** Construção 500 Casas Realojamento No Bairro Zôngolo Cabinda	189.573.464,00
** Construção Infra Estruturas 90 Casas Sociais Do Chibodo Cabinda	42.000.000,00
Construção Infraestruturas Sociais - Cabinda Pcp	16.278.357,00
**Construção Infraestruturas Apoio Auto Construção Dirigida 2000 Casas	328.683.196,00
Construção Parque Estacionamento/Muro De Contenção Em Cabinda	69.784.154,00
Estabilização Do Aterro E Drenagem Da Rua Amilcar Cabral/Tchizo	105.903.172,00
Construção E Montagem De Novo Sistema De Semafórico Do Casco Urbano	51.667.821,00
Construção De Vias Adjacentes Ao Mercado Do Gika/Retunda Do Mercado	70.159.242,00
Instalação Ramal Mt E Bt, Iluminação Publica Urbanização Do Zongolo	61.329.653,00
Pavimentação Da Via Amilcar Cabral/Antigo Mercado Do Gika	70.145.074,00
Pavimentação Do Acesso À Rotunda Da República/Cabassango	50.777.043,00
Forn.E Inst. 1 Semi/Indúst.Prod.Sabão Caseiro/Sab.M.Chave Mão	31.577.133,00
Construção De Estrada Do Mercado Cabassango, Estrada Subantando	34.667.848,00
Construção E Apetrechamento Do Cic-Cec De Chiweca	21.458.074,00
Construção Dos Troços Viários De Jamba A Tchizo Cabinda	110.939.238,00





## DOTAÇÃO ORÇAMENTAL POR ORGÃO

### PROGRAMA DE INVESTIMENTOS PÚBLICOS

Município / Projecto / Actividade	Total
Construção E Apetrechamento Centro Saúde Chimindele Buco Ngoio Cabinda	36.493.200,00
Reabilitação Do Centro Cultural De Chiloango Fase Ii	81.109.751,00
Construção E Apetrechamento Da Escola T 12 Do Chiweca Cabinda	95.126.349,00
Reabilitação Apetrechamento Da Oficina Empresa Transportes Cabinda	22.260.228,00
Projecto Água Para Todos Cabinda Pcp	16.185.024,00
Ampliação Da Eta Simindele Para 200m3 E Rede De Distribuição	71.696.957,00
Ampliação Da Rede Águas Da Aldeia Do Yabi A Condominio Ex-Combatentes	10.688.267,00
Ampliação Da Rede De Distribuição De Água, Bairro Gika Cidade Cabinda	40.519.034,00
Reabilitação Do Edifício Da Maternidade Do Hospital Provincial Cabinda	169.391.683,00
Resselagem Da Rua Duqui De Chiazil/Largo Centro Cultural Chiloango	49.331.541,00
Resselagem Da Rua Largo Centro Cultural Chiloango Até Ponte Rio Lucola	51.735.743,00
Sinalização Do Casco Urbano E Arredores Da Cidade De Cabinda	85.198.082,00
Construção De Drenagem Longitudinal E Transversal No Multiuso Do Mbaca	31.746.841,00
Construção De Passeios Da Ponte Sobre Rio Lucola/Rotunda Da República	58.133.094,00
Construção De Posto Policial No Bairro Gika Em Cabinda	12.725.000,00
Desassoreamento Do Leito Do Rio Lucola - Cabinda	61.356.968,00
Ampliação E Opimização Das Eta S 1 E 2 Em Cabinda - Fase Ii	44.378.478,00
Construção De Infraestruras Interna Para 500 Casas Zôngolo	33.773.299,00
Construção De Infraestruras De Microfomento Cabinda- Pcp	4.069.191,00
Construção Da Rua 24 Horas No Bairro Gika Na Cidade De Cabinda	70.098.770,00
Construção Da Via De Acesso Ao Yabi Em Cabinda	80.484.890,00
Construção E Apetrechamento Centro Infantil No São Pedro Cabinda	20.789.036,00
<b>Cacongo</b>	<b>276.377.512,00</b>
** Construção Da Escola Primária Do Cacongo	55.761.730,00
Construção Infraestruras Sociais - Cacongo Pcp	50.173.088,00
Construção E Apetrechamento Do Mercado Fronteiriço Em Massabi	17.485.204,00
Projecto Água Para Todos Cacongo Pcp	16.185.024,00
Construção De Edifício Administrativo No Hospital De Cacongo	38.227.239,00
Construção De Edifício De Consultas Externas No Hospital Do Cacongo	32.191.229,00
Construção De Lavandaria No Novo Hospital De Cacongo	29.016.311,00
Construção De Novo Reservatório De Água Do Luvula 1ª Fase	37.337.687,00
<b>Vários Municípios-Cabinda</b>	<b>790.824.036,00</b>
Programa De Água Para Todos - Cabinda 2015	122.321.021,00
Construção De Infra-Estruturas 200 Fogos Cabinda 2015	668.503.015,00

### DESPESAS DE NATUREZA POR UNIDADE ORÇAMENTAL

Unidade Orçamental / Natureza	Valor	%
<b>Administração Municipal De Belize</b>	<b>896.136.789,00</b>	<b>100,00%</b>
Despesas Correntes	835.217.051,00	93,20%
Despesas Com O Pessoal	386.588.871,00	43,14%
Contribuições Do Empregador	22.433.601,00	2,50%
Despesas Em Bens E Serviços	426.194.579,00	47,56%
Despesas De Capital	60.919.738,00	6,80%
Investimentos	60.919.738,00	6,80%
<b>Unidade Orçamental / Natureza</b>	<b>Valor</b>	<b>%</b>
<b>Administração Municipal De Buco Zau</b>	<b>1.076.669.865,00</b>	<b>100,00%</b>





## DOTAÇÃO ORÇAMENTAL POR ORGÃO

### DESPESAS DE NATUREZA POR UNIDADE ORÇAMENTAL

Unidade Orçamental / Natureza	Valor	%
<b>Despesas Correntes</b>	<b>1.015.750.127,00</b>	<b>94,34%</b>
Despesas Com O Pessoal	427.373.255,00	39,69%
Contribuições Do Empregador	33.695.021,00	3,13%
Despesas Em Bens E Serviços	554.681.851,00	51,52%
<b>Despesas De Capital</b>	<b>60.919.738,00</b>	<b>5,66%</b>
Investimentos	60.919.738,00	5,66%
Unidade Orçamental / Natureza	Valor	%
<b>Administração Municipal De Cabinda</b>	<b>2.675.215.493,00</b>	<b>100,00%</b>
Despesas Correntes	2.630.829.521,00	98,34%
Despesas Com O Pessoal	1.824.029.463,00	68,18%
Contribuições Do Empregador	109.148.842,00	4,08%
Despesas Em Bens E Serviços	697.651.216,00	26,08%
Despesas De Capital	44.385.972,00	1,66%
Investimentos	44.385.972,00	1,66%
Unidade Orçamental / Natureza	Valor	%
<b>Administração Municipal De Cacongo</b>	<b>938.603.112,00</b>	<b>100,00%</b>
Despesas Correntes	865.391.600,00	92,20%
Despesas Com O Pessoal	467.623.569,00	49,82%
Contribuições Do Empregador	33.759.625,00	3,60%
Despesas Em Bens E Serviços	364.008.406,00	38,78%
Despesas De Capital	73.211.512,00	7,80%
Investimentos	73.211.512,00	7,80%
Unidade Orçamental / Natureza	Valor	%
<b>Governo Provincial De Cabinda</b>	<b>12.657.395.496,00</b>	<b>100,00%</b>
Despesas Correntes	8.856.557.642,00	69,97%
Despesas Com O Pessoal	3.988.506.847,00	31,51%
Contribuições Do Empregador	274.302.401,00	2,17%
Despesas Em Bens E Serviços	3.684.928.248,00	29,11%
Subsídios E Transferências Correntes	908.820.146,00	7,18%
Despesas De Capital	3.800.837.854,00	30,03%
Investimentos	3.800.837.854,00	30,03%
Unidade Orçamental / Natureza	Valor	%
<b>Hospital Provincial De Cabinda</b>	<b>1.179.410.988,00</b>	<b>100,00%</b>
Despesas Correntes	1.179.410.988,00	100,00%
Despesas Com O Pessoal	665.774.287,00	56,45%
Contribuições Do Empregador	31.427.908,00	2,66%
Despesas Em Bens E Serviços	482.208.793,00	40,89%
Unidade Orçamental / Natureza	Valor	%
<b>Secretaria Prov.De Educação, Ciência E Tecnologia/Cabinda</b>	<b>7.370.051.114,00</b>	<b>100,00%</b>
Despesas Correntes	7.370.051.114,00	100,00%
Despesas Com O Pessoal	6.527.501.477,00	88,57%
Contribuições Do Empregador	468.000.000,00	6,35%
Despesas Em Bens E Serviços	374.519.637,00	5,08%
Subsídios E Transferências Correntes	30.000,00	0,00%



## DOTAÇÃO ORÇAMENTAL POR ORGÃO

### DESPESAS DE NATUREZA POR UNIDADE ORÇAMENTAL

Unidade Orçamental / Natureza	Valor	%
Secretaria Provincial Da Saúde De Cabinda	1.182.911.624,00	100,00%
Despesas Correntes	1.182.911.624,00	100,00%
Despesas Com O Pessoal	535.569.886,00	45,28%
Contribuições Do Empregador	30.009.851,00	2,54%
Despesas Em Bens E Serviços	617.331.887,00	52,19%



## DOTAÇÃO ORÇAMENTAL POR ORGÃO

Órgão: Governo Provincial Do Zaire

### DESPESAS POR NATUREZA ECONÓMICA

Natureza	Valor	%
<b>Total Geral:</b>	<b>26.076.878.837,00</b>	<b>100,00%</b>
<b>Despesas Correntes</b>	<b>17.830.747.173,00</b>	<b>68,38%</b>
<b>Despesas Com O Pessoal</b>	<b>9.591.716.596,00</b>	<b>36,78%</b>
<b>Despesas Com O Pessoal Civil</b>	<b>9.591.716.596,00</b>	<b>36,78%</b>
<b>Contribuições Do Empregador</b>	<b>564.689.243,00</b>	<b>2,17%</b>
Contribuições Do Empregador Para A Segurança Social	564.689.243,00	2,17%
<b>Despesas Em Bens E Serviços</b>	<b>5.854.585.277,00</b>	<b>22,45%</b>
<b>Bens</b>	<b>2.573.613.243,00</b>	<b>9,87%</b>
<b>Serviços</b>	<b>3.280.972.034,00</b>	<b>12,58%</b>
<b>Subsídios E Transferências Correntes</b>	<b>1.819.756.057,00</b>	<b>6,98%</b>
<b>Transferências Correntes</b>	<b>1.819.756.057,00</b>	<b>6,98%</b>
<b>Despesas De Capital</b>	<b>8.246.131.664,00</b>	<b>31,62%</b>
<b>Investimentos</b>	<b>8.246.131.664,00</b>	<b>31,62%</b>
<b>Aquisição De Bens De Capital Fixo</b>	<b>8.246.131.664,00</b>	<b>31,62%</b>

### DESPESAS POR FUNÇÃO

Função	Valor	%
<b>Total Geral:</b>	<b>26.076.878.837,00</b>	<b>100,00%</b>
<b>Serviços Públicos Gerais</b>	<b>4.515.651.232,00</b>	<b>17,32%</b>
Órgãos Executivos	4.515.651.232,00	17,32%
<b>Educação</b>	<b>7.441.150.167,00</b>	<b>28,54%</b>
Ensino Primário	5.807.713.037,00	22,27%
Ensino Secundário	1.411.487.130,00	5,41%
Serviços Subsidiários À Educação	221.950.000,00	0,85%
<b>Saúde</b>	<b>4.768.414.678,00</b>	<b>18,29%</b>
Serviços Hospitalares Gerais	2.870.773.628,00	11,01%
Serviços De Centros Médicos E De Maternidade	1.006.051.651,00	3,86%
Serviços De Saúde Pública	891.589.399,00	3,42%
<b>Protecção Social</b>	<b>1.274.546.191,00</b>	<b>4,89%</b>
Família E Infância	97.108.000,00	0,37%
Sobrevivência	1.177.438.191,00	4,52%
<b>Habitação E Serviços Comunitários</b>	<b>7.571.533.864,00</b>	<b>29,04%</b>
Desenvolvimento Habitacional	331.038.196,00	1,27%
Abastecimento De Água	235.085.166,00	0,90%
Desenvolvimento Comunitário	30.000.000,00	0,12%
Saneamento Básico	1.000.000,00	0,00%
Infra-Estrutura Urbana	6.974.410.502,00	26,75%
<b>Recreação, Cultura E Religião</b>	<b>171.640.948,00</b>	<b>0,66%</b>
Serviços Culturais	29.238.729,00	0,11%
Serviços Recreativos E Desportivos	142.402.219,00	0,55%
<b>Assuntos Económicos</b>	<b>313.941.757,00</b>	<b>1,20%</b>
<b>Agricultura, Sivicultura, Pesca E Caça</b>	<b>111.337.398,00</b>	<b>0,43%</b>
Agricultura	101.337.398,00	0,39%
Pesca E Caça	10.000.000,00	0,04%
<b>Combustíveis E Energia</b>	<b>187.000.000,00</b>	<b>0,72%</b>
Electricidade	187.000.000,00	0,72%
<b>Assuntos Económicos Gerais, Comerciais E Laborais</b>	<b>15.604.359,00</b>	<b>0,06%</b>



## DOTAÇÃO ORÇAMENTAL POR ORGÃO

### DESPESAS POR PROGRAMA

Programa	Valor	%
<b>Total Geral:</b>	<b>26.076.878.837,00</b>	<b>100,00%</b>
Actividade Permanente	15.656.593.679,00	60,04%
Prog.De Desen.Da Act.Com.E Das Infraest.Comerciais Básicas	3.789.500,00	0,01%
Prog.De Exp.Da Capacid.De Prod.E Trans.De Energia Eléctrica	102.000.000,00	0,39%
Prog.De Prest. De Cuidados Primários E Assist. Hospitalar	357.791.500,00	1,37%
Prog.De Reab.E Amp.Das Redes De Distrib.De Energ.Eléctrica	5.280.445.391,00	20,25%
Prog.De Reab.E Const.De Infra-Estrut.De Transp.Rodoviário	1.396.539.193,00	5,36%
Prog.De Reab.E Exp.Dos Sist.Urbanos De Água E Saneamento	85.000.000,00	0,33%
Prog.Nac.De Const.De Infraest.Administrativas E Autárquicas	43.143.692,00	0,17%
Programa De Apoio A Actividade Económica Da Mulher Rural	15.000.000,00	0,06%
Programa De Apoio Social	80.000.000,00	0,31%
Programa De Desenv. Do Ensino Primário E Secundário	309.189.572,00	1,19%
Programa De Desenvolvimento Comunitário	213.266.382,00	0,82%
Programa De Desenvolvimento Da Agricultura Comercial	80.000.000,00	0,31%
Programa De Desenvolvimento E Promoção Do Desporto	142.402.219,00	0,55%
Programa De Gestão E Ampliação Da Rede Sanitária	339.275.847,00	1,30%
Programa De Ordenamento Do Território E Urbanismo	49.263.268,00	0,19%
Programa De Prom., Fomento E Desenv. Da Activ. Económica	10.000.000,00	0,04%
Programa De Promoção Do Programa De Habitação Social	46.347.666,00	0,18%
Programa De Qualidade Ambiental	21.000.000,00	0,08%
Programa De Saúde Pública Veterinária	21.337.398,00	0,08%
Programa Integrado De Desen.Rural E Combate A Pobreza	1.682.519.734,00	6,45%
Programa Água Para Todos	52.415.024,00	0,20%
Programa.De Const.De Equipam.Sociais E Edifícios Públicos	89.558.772,00	0,34%

### DESPESAS DE FUNCIONAMENTO E DE APOIO AO DESENVOLVIMENTO

Projecto / Actividade	Valor	%
<b>Total Geral:</b>	<b>17.355.081.476,00</b>	<b>100,00%</b>
Actividade Permanente	159.246.699,00	0,92%
Ações De Apoio Ao Carnaval	29.238.729,00	0,17%
Ações De Fomento E Promoção Da Aquicultura	10.000.000,00	0,06%
Admin.E Gestão Dos Assuntos Do Estado E Governamentais A Nível Provincial	5.500.057.109,00	31,69%
Administração E Gestão De Centros Infantis	32.108.000,00	0,19%
Apoio A Famílias Vulneráveis\Zaire	25.000.000,00	0,14%
Apoio A Mulher Rural /Zaire	15.000.000,00	0,09%
Apoio A Reintegração Dos Refugiados Provenientes Da R.D.C	30.000.000,00	0,17%
Apoio As Calamidades E Catástrofes Naturais	10.000.000,00	0,06%
Aquisição De Equipamento E Material Veterinário/Zaire	21.337.398,00	0,12%
Comemorações Do 11 De Novembro-Dia Da Independência Nacional	3.771.915,00	0,02%
Cuidados Primários De Saúde	899.940.000,00	5,19%
Efemérides E Datas Comemorativas	10.000.000,00	0,06%
Fomento Cultura Feijão, Mandioca, Batata Rena, Milho E Soja\Zaire	80.000.000,00	0,46%
Gestão Dos Sistemas De Energia Nos Municípios Do Zaire	85.000.000,00	0,49%
Gestão Dos Sistemas De Água Nos Municípios Do Zaire	85.000.000,00	0,49%
Limpeza E Saneamento	1.000.000,00	0,01%
Merenda Escolar	221.950.000,00	1,28%
Mobilização Social - Cidades Limpas	138.199.999,00	0,80%
Operacionalização Das Infraestruturas Institucionais	41.060.400,00	0,24%



## DOTAÇÃO ORÇAMENTAL POR ORGÃO

### DESPESAS DE FUNCIONAMENTO E DE APOIO AO DESENVOLVIMENTO

Projecto / Actividade	Valor	%
Prestação De Serviços De Educação 2	7.005.434.487,00	40,37%
Prestação De Serviços De Saúde E Saúde Pública	2.916.736.740,00	16,81%
Programa De Educação Ambiental A Nível Nacional	10.000.000,00	0,06%
Serviços De Assistência Social A Famílias E Vulneráveis	25.000.000,00	0,14%

### PROGRAMA DE INVESTIMENTOS PÚBLICOS

Município / Projecto / Actividade	Total
<b>Total Geral:</b>	<b>8.721.797.361,00</b>
<b>Cuimba</b>	<b>1.025.227.843,00</b>
Projecto Água Para Todos Cuimba Pcp	16.278.357,00
Construção Das Vias Urbanas Comandante Coronel Jacinto Cuimba	117.439.585,00
Construção Das Vias Urbanas Rua Do Ambriz No Cuimba	102.439.584,00
Reabilitação E Ampliação Do Hospital Municipal Do Cuimba	164.310.824,00
Construção De Infraestrutura De Microfomento Cuimba - Pcp	2.600.726,00
Construção De Vias Urbanas Da Rua 10 De Dezembro Kuimba	117.439.584,00
Construção De Vias Urbanas Do Comandante Da Policia Cuimba	117.439.585,00
Construção Infraestruturas Sociais Cuimba Pcp	49.479.600,00
Construção Da Via Urbana Rua 10 De Dezembro No Kuimba	148.799.999,00
Construção Da Via Urbana Rua Álvaro Buta No Kuimba	134.999.999,00
Construção De Central Térmica No Kuimba	54.000.000,00
<b>Mbanza Congo</b>	<b>2.994.258.593,00</b>
Construção Do Edifício Administrativo Nº 3 Do Governo Mbanza Congo	43.143.692,00
Construção Da Via Urbana Do Kimbango Bairro Alvaro Buta Mbanza Congo	174.106.308,00
Construção De Vias Urbanas No Bairro Sagrada Esperança Em Mbanza Congo	185.439.584,00
Construção Do Hospital Da Cidade De Mbanza Congo/Zaire	340.000.000,00
Construção Das Casas De Funções Mbanza Congo	80.500.000,00
Construção Escola Média Enfermagem (Cr.Adic.)/Zaire	61.215.000,00
Construção De Um Edifício Para Técnicos Sagrada Esperança Mbanza Congo	116.600.000,00
Construção De Vias Urbanas Bairro Uige Em Mbanza Congo	93.956.374,00
Requalificação Paisagística De Mbanza Congo/Zaire	49.263.268,00
Construção Da Escola Nº 271 No Município De Mbanza Congo	52.507.124,00
Projecto Água Para Todos Mbanza Cong Pcp	16.278.357,00
Reabilitação E Ampliação Da Escola Dr. António Agostinho Neto	176.082.523,00
Construção Um Edifício Para Técnicos Na Antiga Pista Em Mbanza Congo	36.499.124,00
Construção De Um Edifício No Alvaro Buta Em Mbanza Congo	34.925.024,00
Construção De Infraestrutura De Microfomento Mbanza Congo - Pcp	2.600.727,00
Construção De Vias Urbanas Bairro Martins Kidito Mbanza Congo	159.999.998,00
Construção Infraestruturas Sociais - Mbanza Congo Pcp	56.706.421,00
Construção Da Via Urbana Da Rua Posterior Do Bairro Martins Kidito	150.000.000,00
Construção Da Via Urbana Da Kianganga	134.945.023,00
Construção Da Via Urbana Da Rua Do Campo Alvaro Buta Em Mbanza Congo	124.745.024,00
Construção Da Via Urbana Da Rua Do Madungo Em Mbanza Congo	150.000.000,00
Construção Da Via Urbana Da Rua 4 De Fevereiro Em Mbanza Congo	150.000.000,00
Construção Da Via Urbana Radial 11 De Novembro	239.945.024,00
Construção Da Via Urbana Rua Da Terra Nova No Kuimba	124.799.999,00
Construção De Vias Urbanas Da Antiga Pista Mbanza Congo	239.999.999,00



## DOTAÇÃO ORÇAMENTAL POR ORGÃO

### PROGRAMA DE INVESTIMENTOS PÚBLICOS

Município / Projecto / Actividade	Total
<b>Nzeto</b>	<b>1.172.471.648,00</b>
Construção De 1 Campo De Futebol E Arrelvamento/Nzeto/Zaire	43.143.692,00
Construção De Instituto Médio De Saúde/Zaire	417.000,00
Construção De Centro De Saúde De 50 Camas Nzeto/Zaire	291.500,00
Projecto Água Para Todos Nzeto Pcp	16.278.357,00
Construção Das Vias Urbanas Do Kimpaxi No Soyo	111.945.023,00
Construção Da Via Urbana Da Rua 1º De Maio No Nzeto	114.439.584,00
Construção Da Via Urbana Da Rua Do Kissamba No Nzeto	117.439.583,00
Construção De Infraestrutura De Microfomento Nzeto - Pcp	2.600.726,00
Construção De Via Urbana Da Rua Do Kibonga No Nzeto	146.436.585,00
Construção Infraestruturas Sociais - Nzeto Pcp	49.479.600,00
Construção Da Via Rápida Urbana Do Kinganga No Nzeto	134.999.999,00
Construção Da Via Urbana Da Kimbango No N'Zeto	134.999.999,00
Construção Da Via Urbana Rua Do Kibonga No Nzeto	150.000.000,00
Construção Da Via Urbana Rua Poder Popular No N'Zeto	150.000.000,00
<b>Nóqui</b>	<b>1.231.167.136,00</b>
Construção Do Campo De Futebol/Noqui/Zaire	43.143.692,00
Construção Infraestruturas Sociais Nóqui Pcp	34.860.588,00
Projecto Água Para Todos Noqui Pcp	16.278.357,00
Construção Da Via Urbana Rua Primeiro De Maio No Nóqui	74.439.583,00
Construção Das Vias Urbanas Bairro Do Nóqui	87.439.583,00
Construção Da Via Urbana Rua Poder Popular No Nóqui	108.000.000,00
Construção Da Via Urbana Da Rua Da Fronteira No Nóqui	116.439.585,00
Construção De Um Hospital Municipal No Nóqui	174.965.023,00
Construção De Infraestrutura De Microfomento Noqui - Pcp	2.600.727,00
Construção Da Via Urbana Rua Do Bairro Ntongui No Noqui	150.000.000,00
Construção Da Via Urbanas Do Bairro Tongui Sede No Noqui	239.999.999,00
Construção De Central Térmica No Nóqui	48.000.000,00
Construção Via Urbana No Mingiengie No Noqui	134.999.999,00
<b>Soyo</b>	<b>1.046.315.052,00</b>
Construção De Instituto Médio Politécnico /Zaire	18.967.925,00
Construção De Um Edifício Para Técnicos No Soyo	15.670.832,00
Construção Das Vias Urbanas Da Rua Da Radio Nacional De Angola Soyo	110.000.000,00
Construção Das Vias Urbanas Da Ruas Do Bairro Kitona Soyo	100.000.000,00
Projecto Água Para Todos Soyo Pcp	16.278.357,00
Construção De Infraestrutura De Microfomento Soyo - Pcp	2.600.727,00
Construção De Vias Urbanas Das Ruas Da Praia Dos Pobres Soyo	58.317.613,00
Construção Infraestruturas Sociais - Soyo Pcp	49.479.600,00
Construção Da Via Urbana Da Rua Da Paroquia No Soyo	150.000.000,00
Construção Da Via Urbana Da Rua Das 100 Casas No Soyo	239.999.999,00
Construção Da Via Urbana Da Rua Do Mercado No Soyo	150.000.000,00
Construção Da Via Urbana Da Rua Principal Do Soyo	134.999.999,00
<b>Tomboco</b>	<b>1.093.690.064,00</b>
Construção De 150 Casas Para Técnicos Tomboco/Zaire	495.550,00
Construção De Centro De Saúde De 25 Camas Tomboco/Zaire	17.500.000,00
Construção Das Vias Urbanas Da Rua Avenida Vila Do Tomboco	82.295.890,00





## DOTAÇÃO ORÇAMENTAL POR ORGÃO

### PROGRAMA DE INVESTIMENTOS PÚBLICOS

Município / Projecto / Actividade	Total
Construção Da Via Urbana Rua Da Central Eléctrica Tomboco	207.439.585,00
Construção Da Via Urbana Da Rua Da Administração Municipal Do Tomboco	64.856.308,00
Construção Da Via Urbana Da Rua Do Lussunge Tomboco	92.000.001,00
Projecto Água Para Todos Tomboco Pcp	16.278.357,00
Construção Administração E Residências Dos Administradores Kinximba	18.134.624,00
Construção De Infraestrutura De Microfomento Tomboco - Pcp	2.600.726,00
Construção Infraestruturas Sociais - Tomboco Pcp	28.089.025,00
Construção Da Via Urbana Rua Da Missão No Tomboco	168.000.000,00
Construção Via Urbana Da Pista No Tomboco	247.199.999,00
Construção Da Via Urbana Da Rua Do Mongo No Tomboco	148.799.999,00
<b>Vários Municípios-Zaire</b>	<b>158.667.025,00</b>
Construção Do Pavilhão Gimnodesportivo Soyo (Cr.Adic) Zaire	56.114.835,00
Construção Do Mercado Do Luvo/Zaire	3.789.500,00
Construção De Infra-Estruturas 200 Fogos Zaire	46.347.666,00
Programa-Água Para Todos Zaire 2015	52.415.024,00

### DESPESAS DE NATUREZA POR UNIDADE ORÇAMENTAL

Unidade Orçamental / Natureza	Valor	%
<b>Administração Municipal De Mbanza Congo</b>	<b>2.016.318.744,00</b>	<b>100,00%</b>
Despesas Correntes	1.933.889.839,00	95,91%
Despesas Com O Pessoal	1.396.656.905,00	69,27%
Contribuições Do Empregador	123.204.666,00	6,11%
Despesas Em Bens E Serviços	414.028.268,00	20,53%
Despesas De Capital	82.428.905,00	4,09%
Investimentos	82.428.905,00	4,09%
<b>Administração Municipal Do Cuimba</b>	<b>1.124.841.123,00</b>	<b>100,00%</b>
Despesas Correntes	1.049.639.040,00	93,31%
Despesas Com O Pessoal	636.074.364,00	56,55%
Contribuições Do Empregador	46.076.572,00	4,10%
Despesas Em Bens E Serviços	367.488.104,00	32,67%
Despesas De Capital	75.202.083,00	6,69%
Investimentos	75.202.083,00	6,69%
<b>Administração Municipal Do Noqui</b>	<b>1.110.423.008,00</b>	<b>100,00%</b>
Despesas Correntes	1.049.839.936,00	94,54%
Despesas Com O Pessoal	616.545.361,00	55,52%
Contribuições Do Empregador	24.299.629,00	2,19%
Despesas Em Bens E Serviços	408.994.946,00	36,83%
Despesas De Capital	60.583.072,00	5,46%
Investimentos	60.583.072,00	5,46%
<b>Administração Municipal Do Nzeto</b>	<b>1.398.575.869,00</b>	<b>100,00%</b>
Despesas Correntes	1.323.373.786,00	94,62%
Despesas Com O Pessoal	928.359.121,00	66,38%





## DOTAÇÃO ORÇAMENTAL POR ORGÃO

### DESPESAS DE NATUREZA POR UNIDADE ORÇAMENTAL

Unidade Orçamental / Natureza	Valor	%
Contribuições Do Empregador	61.131.465,00	4,37%
Despesas Em Bens E Serviços	333.433.200,00	23,84%
Subsídios E Transferências Correntes	450.000,00	0,03%
Despesas De Capital	75.202.083,00	5,38%
Investimentos	75.202.083,00	5,38%
<b>Unidade Orçamental / Natureza</b>	<b>Valor</b>	<b>%</b>
<b>Administração Municipal Do Soyo</b>	<b>2.511.442.287,00</b>	<b>100,00%</b>
Despesas Correntes	2.436.240.203,00	97,01%
Despesas Com O Pessoal	1.982.436.994,00	78,94%
Contribuições Do Empregador	28.681.883,00	1,14%
Despesas Em Bens E Serviços	425.121.326,00	16,93%
Despesas De Capital	75.202.084,00	2,99%
Investimentos	75.202.084,00	2,99%
<b>Unidade Orçamental / Natureza</b>	<b>Valor</b>	<b>%</b>
<b>Administração Municipal Do Tomboco</b>	<b>1.260.149.869,00</b>	<b>100,00%</b>
Despesas Correntes	1.206.338.361,00	95,73%
Despesas Com O Pessoal	814.450.392,00	64,63%
Contribuições Do Empregador	59.167.566,00	4,70%
Despesas Em Bens E Serviços	332.220.403,00	26,36%
Subsídios E Transferências Correntes	500.000,00	0,04%
Despesas De Capital	53.811.508,00	4,27%
Investimentos	53.811.508,00	4,27%
<b>Unidade Orçamental / Natureza</b>	<b>Valor</b>	<b>%</b>
<b>Direcção Prov.De Educação, Ciência E Tecnologia/Zaire</b>	<b>2.013.354.397,00</b>	<b>100,00%</b>
Despesas Correntes	2.013.354.397,00	100,00%
Despesas Com O Pessoal	1.367.078.457,00	67,90%
Contribuições Do Empregador	105.616.647,00	5,25%
Despesas Em Bens E Serviços	540.622.386,00	26,85%
Subsídios E Transferências Correntes	36.907,00	0,00%
<b>Unidade Orçamental / Natureza</b>	<b>Valor</b>	<b>%</b>
<b>Direcção Provincial De Saúde Do Zaire</b>	<b>215.357.248,00</b>	<b>100,00%</b>
Despesas Correntes	215.357.248,00	100,00%
Despesas Com O Pessoal	140.796.366,00	65,38%
Contribuições Do Empregador	9.580.997,00	4,45%
Despesas Em Bens E Serviços	64.979.885,00	30,17%
<b>Unidade Orçamental / Natureza</b>	<b>Valor</b>	<b>%</b>
<b>Governo Provincial Do Zaire</b>	<b>13.536.788.454,00</b>	<b>100,00%</b>
Despesas Correntes	5.713.086.525,00	42,20%
Despesas Com O Pessoal	1.048.895.186,00	7,75%
Contribuições Do Empregador	75.390.014,00	0,56%
Despesas Em Bens E Serviços	2.770.032.175,00	20,46%
Subsídios E Transferências Correntes	1.818.769.150,00	13,44%
Despesas De Capital	7.823.701.929,00	57,80%
Investimentos	7.823.701.929,00	57,80%



## DOTAÇÃO ORÇAMENTAL POR ORGÃO

### DESPESAS DE NATUREZA POR UNIDADE ORÇAMENTAL

Unidade Orçamental / Natureza	Valor	%
Hospital Provincial Do Zaire	889.627.838,00	100,00%
Despesas Correntes	889.627.838,00	100,00%
Despesas Com O Pessoal	660.423.450,00	74,24%
Contribuições Do Empregador	31.539.804,00	3,55%
Despesas Em Bens E Serviços	197.664.584,00	22,22%



## DOTAÇÃO ORÇAMENTAL POR ORGÃO

Órgão: Governo Provincial Do Uige

### DESPESAS POR NATUREZA ECONÓMICA

Natureza	Valor	%
<b>Total Geral:</b>	<b>47.184.444.262,00</b>	<b>100,00%</b>
<b>Despesas Correntes</b>	<b>41.930.370.121,00</b>	<b>88,86%</b>
<b>Despesas Com O Pessoal</b>	<b>25.472.356.040,00</b>	<b>53,98%</b>
<b>Despesas Com O Pessoal Civil</b>	<b>25.472.356.040,00</b>	<b>53,98%</b>
<b>Contribuições Do Empregador</b>	<b>1.608.476.297,00</b>	<b>3,41%</b>
Contribuições Do Empregador Para A Segurança Social	1.608.476.297,00	3,41%
<b>Despesas Em Bens E Serviços</b>	<b>11.958.394.915,00</b>	<b>25,34%</b>
<b>Bens</b>	<b>5.946.706.611,00</b>	<b>12,60%</b>
<b>Serviços</b>	<b>6.011.688.304,00</b>	<b>12,74%</b>
<b>Subsídios E Transferências Correntes</b>	<b>2.891.142.869,00</b>	<b>6,13%</b>
<b>Transferências Correntes</b>	<b>2.891.142.869,00</b>	<b>6,13%</b>
<b>Despesas De Capital</b>	<b>5.254.074.141,00</b>	<b>11,14%</b>
<b>Investimentos</b>	<b>5.254.074.141,00</b>	<b>11,14%</b>
<b>Aquisição De Bens De Capital Fixo</b>	<b>5.254.074.141,00</b>	<b>11,14%</b>

### DESPESAS POR FUNÇÃO

Função	Valor	%
<b>Total Geral:</b>	<b>47.184.444.262,00</b>	<b>100,00%</b>
<b>Serviços Públicos Gerais</b>	<b>8.207.632.743,00</b>	<b>17,39%</b>
Órgãos Executivos	8.207.632.743,00	17,39%
<b>Defesa</b>	<b>288.161.813,00</b>	<b>0,61%</b>
Serviços De Defesa Não Especificados	288.161.813,00	0,61%
<b>Educação</b>	<b>25.065.077.919,00</b>	<b>53,12%</b>
Ensino Primário	21.844.525.188,00	46,30%
Ensino Secundário	2.601.102.731,00	5,51%
Serviços Subsidiários À Educação	554.450.000,00	1,18%
Ensino Técnico-Profissional	65.000.000,00	0,14%
<b>Saúde</b>	<b>8.852.120.756,00</b>	<b>18,76%</b>
Serviços Hospitalares Gerais	3.210.779.756,00	6,80%
Serviços Hospitalares Especializados	80.000.000,00	0,17%
Serviços De Centros Médicos E De Maternidade	2.832.550.000,00	6,00%
Serviços De Saúde Pública	2.728.791.000,00	5,78%
<b>Protecção Social</b>	<b>1.090.438.289,00</b>	<b>2,31%</b>
Família E Infância	51.789.000,00	0,11%
Velhice	35.000.000,00	0,07%
Sobrevivência	1.003.649.289,00	2,13%
<b>Habitação E Serviços Comunitários</b>	<b>2.574.876.586,00</b>	<b>5,46%</b>
Desenvolvimento Habitacional	882.780.424,00	1,87%
Abastecimento De Água	684.068.693,00	1,45%
Infra-Estrutura Urbana	1.008.027.469,00	2,14%
<b>Recreação, Cultura E Religião</b>	<b>67.290.300,00</b>	<b>0,14%</b>
Serviços Recreativos E Desportivos	67.290.300,00	0,14%
<b>Assuntos Económicos</b>	<b>925.244.256,00</b>	<b>1,96%</b>
<b>Agricultura, Sicultura, Pesca E Caça</b>	<b>51.234.900,00</b>	<b>0,11%</b>
Agricultura	51.234.900,00	0,11%
<b>Transportes</b>	<b>834.181.740,00</b>	<b>1,77%</b>
Transporte Rodoviário	834.181.740,00	1,77%



## DOTAÇÃO ORÇAMENTAL POR ORGÃO

### DESPESAS POR PROGRAMA

Programa	Valor	%
<b>Total Geral:</b>	<b>47.184.444.262,00</b>	<b>100,00%</b>
Actividade Permanente	37.897.460.293,00	80,32%
Prog.De Prest. De Cuidados Primários E Assist. Hospitalar	20.000.000,00	0,04%
Prog.De Reab.E Const. Das Infraestruturas Económ.Básicas	1.806.731.221,00	3,83%
Prog.Nac.De Const.De Infraest.Administrativas E Autárquicas	240.700.962,00	0,51%
Programa De Apoio E Fomento Da Produção Animal	94.791.000,00	0,20%
Programa De Apoio Social	63.622.488,00	0,13%
Programa De Capacitação Institucional	32.381.800,00	0,07%
Programa De Desenv. Do Ensino Primário E Secundário	1.189.883.100,00	2,52%
Programa De Desenvolvimento Da Aquicultura	48.709.700,00	0,10%
Programa De Desenvolvimento E Promoção Do Desporto	67.290.300,00	0,14%
Programa De Fomento Da Actividade Produtiva Agrícola	51.234.900,00	0,11%
Programa De Gestão E Ampliação Da Rede Sanitária	312.655.026,00	0,66%
Programa De Melhoria Da Qualidade Dos Serviços De Saúde	70.998.436,00	0,15%
Programa De Qualidade Ambiental	113.601.600,00	0,24%
Programa De Reordenamento Dos Transportes Rodoviários	58.719.068,00	0,12%
Programa Integrado De Desen.Rural E Combate A Pobreza	4.164.555.805,00	8,83%
Programa Água Para Todos	411.948.314,00	0,87%
Programa.De Const.De Equipam.Sociais E Edifícios Públicos	539.160.249,00	1,14%

### DESPESAS DE FUNCIONAMENTO E DE APOIO AO DESENVOLVIMENTO

Projecto / Actividade	Valor	%
<b>Total Geral:</b>	<b>41.944.858.381,00</b>	<b>100,00%</b>
Ações De Fomento Da Produção Agropecuária	2.000.000,00	0,00%
Ações De Fomento E Promoção Da Aquicultura	48.709.700,00	0,12%
Ações De Imunização (Pav)	141.500.000,00	0,34%
Admin.E Gestão Dos Assuntos Do Estado E Governamentais A Nível Provincial	10.567.492.158,00	25,19%
Administração E Gestão Dos Serviços De Assistência Social	35.000.000,00	0,08%
Apet. Novas Unidades Hospitalares Em Varios Municipios/Uíge	20.000.000,00	0,05%
Apetrechamento De Novas Unidades Escolares	491.500.000,00	1,17%
Apetrechamento De Novas Unidades Hospitalares	30.000.000,00	0,07%
Apoio A Actividades Desportivas E Recreativas Municipais E Comunaes/Uíge	67.290.300,00	0,16%
Apoio Às Famílias Mais Carentes	89.516.988,00	0,21%
Aquisição De Máquinas,Equip. E Ferramentas	31.086.671,00	0,07%
Campanha De Vacinação De Gado	92.791.000,00	0,22%
Comemorações Do 11 De Novembro-Dia Da Independência Nacional	8.368.409,00	0,02%
Comemorações Do 17 De Setembro-Dia Do Herói Nacional	4.908.112,00	0,01%
Comemorações Do 4 De Abril	6.908.112,00	0,02%
Comemorações Do 4 De Fevereiro	6.908.112,00	0,02%
Criação De Base De Dados Para Administração Electrónica/Uíge	17.810.900,00	0,04%
Cuidados Primários De Saúde	2.399.840.000,00	5,72%
Efemérides E Datas Comemorativas	51.999.131,00	0,12%
Equip.Process.Dados	11.910.642,00	0,03%
Formação E Capacitação De Funcionários Admin. Municipais /Uíge	14.570.900,00	0,03%
Fortalecimento Da Cadeia De Produção De Sementes	51.234.900,00	0,12%
Gestão E Manutenção Das Infraestruturas/Uíge	147.081.900,00	0,35%
Merenda Escolar	554.450.000,00	1,32%
Mobilização Social - Cidades Limpas	139.000.000,00	0,33%



## DOTAÇÃO ORÇAMENTAL POR ORGÃO

### DESPESAS DE FUNCIONAMENTO E DE APOIO AO DESENVOLVIMENTO

Projecto / Actividade	Valor	%
Operacionalização Das Infraestruturas Institucionais	109.494.400,00	0,26%
Pinturas Dos Imóveis - Uíge	25.900.000,00	0,06%
Prestação De Bens E Serviços	1.900.000,00	0,00%
Prestação De Serviços De Educação 2	22.827.344.819,00	54,42%
Prestação De Serviços De Saúde E Saúde Pública	3.834.739.627,00	9,14%
Programa De Educação Ambiental A Nivel Nacional	113.601.600,00	0,27%

### PROGRAMA DE INVESTIMENTOS PÚBLICOS

Município / Projecto / Actividade	Total
<b>Total Geral:</b>	<b>5.239.585.881,00</b>
<b>Ambuíla</b>	<b>198.202.851,00</b>
Construção De Infraestrutura De Microfomento Ambuíla - Pcp	2.600.727,00
Construção Infraestruturas Sociais - Ambuíla Pcp	49.479.600,00
Construção E Apetrechamento De Uma Escola De 24 Salas Em Ambuíla	52.500.000,00
Projecto Água Para Todos Ambuíla Pcp	27.945.024,00
Construção E Apetrechamento Hospital Municipal Ambuíla Blocos 8,9,10	65.677.500,00
<b>Auto Cauale</b>	<b>172.731.738,00</b>
Projecto Água Para Todos Cangola Pcp	16.278.357,00
Construção Infraestruturas Sociais - Cangola Pcp	34.858.488,00
Construção E Apetrechamento De Uma Escola De 24 Salas Em Kangola	52.500.000,00
Construção E Apetrechamento Hospital Municipal Kangola Blocos 8,9,10	65.677.500,00
Construção De Infraestruturas De Microfomento Cangola - Pcp	3.417.393,00
<b>Bembe</b>	<b>530.121.231,00</b>
Construção E Apetrechamento De 1 Escola De 24 Salas De Aulas No Bembe	52.500.000,00
Construção De Infraestrutura De Microfomento Bembe - Pcp	2.600.727,00
Construção Infraestruturas Sociais - Bembe Pcp	34.860.588,00
Projecto Água Para Todos Bembe Pcp	16.278.357,00
Construção E Apetrechamento Hospital Municipal Bembe Bloco 8,9,10	65.677.500,00
Asfaldagem Das Ruas Da Vila Do Bembe Uíge	358.204.059,00
<b>Buengas</b>	<b>114.965.895,00</b>
Construção E Apetrechamento De Uma Escola De 24 Salas Nos Buengas	51.226.223,00
Construção E Apetrechamento De Uma Escola De 6 Salas No Cuilo Cambozo	5.000.000,00
Construção E Apetrechamento De Uma Escola De 6 Salas Nos Buengas Norte	5.000.000,00
Construção De Infraestrutura De Microfomento Buengas - Pcp	2.600.727,00
Construção Infraestruturas Sociais - Buengas Pcp	34.860.588,00
Projecto Água Para Todos Buengas Pcp	16.278.357,00
<b>Bungo</b>	<b>107.039.672,00</b>
Construção De Infraestrutura De Microfomento Bungo - Pcp	2.600.727,00
Construção Infraestruturas Sociais - Bungo Pcp	34.160.588,00
Construção E Apetrechamento De Uma Escola De 24 Salas No Bungo	54.000.000,00
Projecto Água Para Todos Bungo Pcp	16.278.357,00
<b>Damba</b>	<b>137.906.030,00</b>
Projecto Água Para Todos Damba Pcp	16.278.357,00
Construção De Infraestrutura De Microfomento Damba - Pcp	2.600.727,00
Reabilitação Do Palacio Da Justiça Da Damba Uíge	17.493.358,00
Construção E Apetrechamento De Uma Escola De 24 Salas Na Damba	52.503.000,00



## DOTAÇÃO ORÇAMENTAL POR ORGÃO

### PROGRAMA DE INVESTIMENTOS PÚBLICOS

Município / Projecto / Actividade	Total
Estudos Para Reabilitação Das Ruas Da Damba Uige	14.170.000,00
Construção Infraestruturas Sociais - Damba Pcp	34.860.588,00
<b>Maquela Do Zombo</b>	<b>162.549.323,00</b>
Construção E Apetrechamento Hospital Municipal Maquela / Uíge	25.000.001,00
Construção E Apetrechamento De Uma Escola De 6 Salas No Sacandica Luai	5.000.000,00
Construção E Apetrechamento De Uma Escola De 6 Salas No Sacandica 1	5.000.000,00
Construção E Apetrechamento De Uma Escola 6 Salas No Sacandica Kinfuku	5.000.000,00
Projecto Água Para Todos Maquela Zombo Pcp	16.278.357,00
Construção De Infraestrutura De Microfomento Maquela Do Zombo - Pcp	2.600.727,00
Construção E Apetrechamento De Uma Escola De 24 Salas Em Maquela	52.500.000,00
Construção Infraestruturas Sociais - Maquela Do Zombo Pcp	51.170.238,00
<b>Milunga</b>	<b>145.250.504,00</b>
Construção E Apetrechamento De Uma Escola De 6 Salas Em Macolo	5.000.000,00
Construção E Apetrechamento De Uma Escola De 6 Salas Em Massau Kissang	5.000.000,00
Construção E Apetrechamento De Uma Escola De 6 Salas Em Massau 1	5.000.000,00
Projecto Água Para Todos Milunga Pcp	16.278.357,00
Construção E Apetrechamento De Uma Escola De 24 Salas Em Milunga	10.833.333,00
Construção E Apetrechamento Hospital Municipal Milunga Blocos 8,9,10	65.677.500,00
Construção De Infraestrutura De Microfomento Milunga - Pcp	2.600.726,00
Construção Infraestruturas Sociais - Milunga Pcp	34.860.588,00
<b>Mucaba</b>	<b>306.392.814,00</b>
Projecto Água Para Todos Mucaba Pcp	16.278.357,00
Construção E Apetrechamento De Uma Escola De 12 Salas No Mucaba Uige	126.338.413,00
Costrução E Apetrechamento De Uma Escola De 12 Salas No Mucaba 2 Uige	126.338.413,00
Construção De Infraestrutura De Microfomento Mucaba - Pcp	2.600.727,00
Construção Infraestruturas Sociais - Mucaba Pcp	34.836.904,00
<b>Negage</b>	<b>122.083.683,00</b>
Projecto Água Para Todos Negage Pcp	16.278.357,00
Construção E Apetrechamento De Uma Escola De 24 Salas No Negage	52.500.000,00
Construção De Infraestrutura De Microfomento Negage - Pcp	2.600.726,00
Construção Infraestruturas Sociais - Negage Pcp	50.704.600,00
<b>Puri</b>	<b>53.739.672,00</b>
Projecto Água Para Todos Puri Pcp	16.278.357,00
Construção Infraestruturas Sociais Puri Pcp	34.860.588,00
Construção De Infraestrutura De Microfomento Puri - Pcp	2.600.727,00
<b>Quimbele</b>	<b>147.302.585,00</b>
Construção E Apetrechamento Hospital Municipal Kimbele/ Uíge	24.945.025,00
Construção E Apetrechamento De Uma Escola De 6 Salas No Alto Zaza	5.000.000,00
Construção E Apetrechamento De Uma Escola De 6 Salas No Cuango	5.000.000,00
Projecto Água Para Todos Quimbele Pcp	16.278.357,00
Construção E Apetrechamento De Uma Escola De 24 Salas Em Quimbele	51.676.223,00
Construção De Infraestrutura De Microfomento Quimbele - Pcp	2.600.726,00
Construção Infraestruturas Sociais - Quimbele Pcp	41.802.254,00
<b>Quitexe</b>	<b>53.739.720,00</b>
Projecto Água Para Todos Quitexe Pcp	16.278.357,00





## DOTAÇÃO ORÇAMENTAL POR ORGÃO

### PROGRAMA DE INVESTIMENTOS PÚBLICOS

Município / Projecto / Actividade	Total
Construção De Infraestrutura De Microfomento Quitexe - Pcp	2.600.775,00
Construção Infraestruturas Sociais - Quitexe Pcp	34.860.588,00
<b>Sanza Pombo</b>	<b>120.858.558,00</b>
Projecto Água Para Todos Sanza Pombo Pcp	16.278.357,00
Construção E Apetrechamento De Uma Escola De 24 Salas No Sanza Pombo	52.500.000,00
Construção De Infraestrutura De Microfomento Sanza Pombo - Pcp	2.600.601,00
Construção Infraestruturas Sociais - Sanza Pombo Pcp	49.479.600,00
<b>Songo</b>	<b>104.965.895,00</b>
Construção E Apetrechamento De Uma Escola De 24 Salas No Songo	51.226.223,00
Projecto Água Para Todos Songo Pcp	16.278.357,00
Construção De Infraestrutura De Microfomento Songo - Pcp	2.600.727,00
Construção Infraestruturas Sociais - Songo Pcp	34.860.588,00
<b>Uíge</b>	<b>1.496.779.698,00</b>
Construção De Uma Escola De 30 Salas De Aulas Uíge/Nguengué	124.446.248,00
Construção E Apetrechamento De 1 Escola Com 24 Salas Aulas Uíge	21.295.024,00
Construção E Apetrechamento De 1 Escola De 24 Salas De Aulas No Uíge 2	102.500.000,00
Construção E Apetrechamento De 1 Escola De 24 Salas De Aulas No Uíge 3	52.500.000,00
Construção Da Unidade Da Policia De Intervenção Rapida No Uíge	288.161.813,00
Reabilitação Da Estrada Do Bairro Candombe Novo No Uíge	102.305.516,00
Reabilitação Da Estrada Do Kimpa Vita No Uíge	229.000.000,00
Reabilitação Do Gabinete De Estudos E Planeamento Uíge	70.998.436,00
Construção Infraestruturas Sociais Uíge Pcp	56.706.421,00
Projecto Água Para Todos Uíge Pcp	16.278.357,00
Construção De Infraestrutura De Microfomento Uíge - Pcp	2.600.727,00
Reabilitação Das Ruas Da Cidade Do Uíge	358.988.720,00
Reabilitação Hospital Municipal Uíge	70.998.436,00
<b>Vários Municípios-Uíge</b>	<b>1.264.956.012,00</b>
Reabilitação Das Estradas Do Nosso - Cuilo Futa/Uíge	58.719.068,00
Programa Agua Para Todos Uíge 2015	411.948.314,00
Construção De Infra-Estruturas 200 Fogos Uíge	571.081.026,00
Construção 1 Administração Municipal No Bembe - Uíge.	223.207.604,00

### DESPESAS DE NATUREZA POR UNIDADE ORÇAMENTAL

Unidade Orçamental / Natureza	Valor	%
<b>Administração Municipal Da Cangola</b>	<b>441.439.144,00</b>	<b>100,00%</b>
Despesas Correntes	378.041.506,00	85,64%
Despesas Com O Pessoal	113.760.506,00	25,77%
Contribuições Do Empregador	7.478.500,00	1,69%
Despesas Em Bens E Serviços	256.802.500,00	58,17%
Despesas De Capital	63.397.638,00	14,36%
Investimentos	63.397.638,00	14,36%
<b>Administração Municipal Da Damba</b>	<b>636.778.872,00</b>	<b>100,00%</b>
Despesas Correntes	574.195.800,00	90,17%
Despesas Com O Pessoal	218.655.461,00	34,34%





## DOTAÇÃO ORÇAMENTAL POR ORGÃO

### DESPESAS DE NATUREZA POR UNIDADE ORÇAMENTAL

Unidade Orçamental / Natureza	Valor	%
Contribuições Do Empregador	16.409.345,00	2,58%
Despesas Em Bens E Serviços	336.802.500,00	52,89%
Subsídios E Transferências Correntes	2.328.494,00	0,37%
Despesas De Capital	62.583.072,00	9,83%
Investimentos	62.583.072,00	9,83%
<b>Unidade Orçamental / Natureza</b>	<b>Valor</b>	<b>%</b>
<b>Administração Municipal De Buengas</b>	<b>703.443.667,00</b>	<b>100,00%</b>
Despesas Correntes	640.860.595,00	91,10%
Despesas Com O Pessoal	279.558.095,00	39,74%
Contribuições Do Empregador	22.500.000,00	3,20%
Despesas Em Bens E Serviços	338.802.500,00	48,16%
Despesas De Capital	62.583.072,00	8,90%
Investimentos	62.583.072,00	8,90%
<b>Unidade Orçamental / Natureza</b>	<b>Valor</b>	<b>%</b>
<b>Administração Municipal De Maquela Do Zombo</b>	<b>612.236.177,00</b>	<b>100,00%</b>
Despesas Correntes	533.343.455,00	87,11%
Despesas Com O Pessoal	183.148.484,00	29,91%
Contribuições Do Empregador	13.392.471,00	2,19%
Despesas Em Bens E Serviços	336.802.500,00	55,01%
Despesas De Capital	78.892.722,00	12,89%
Investimentos	78.892.722,00	12,89%
<b>Unidade Orçamental / Natureza</b>	<b>Valor</b>	<b>%</b>
<b>Administração Municipal De Mucaba</b>	<b>446.855.240,00</b>	<b>100,00%</b>
Despesas Correntes	384.295.852,00	86,00%
Despesas Com O Pessoal	43.493.352,00	9,73%
Contribuições Do Empregador	4.000.000,00	0,90%
Despesas Em Bens E Serviços	336.802.500,00	75,37%
Despesas De Capital	62.559.388,00	14,00%
Investimentos	62.559.388,00	14,00%
<b>Unidade Orçamental / Natureza</b>	<b>Valor</b>	<b>%</b>
<b>Administração Municipal De Quimbele</b>	<b>739.825.750,00</b>	<b>100,00%</b>
Despesas Correntes	670.301.013,00	90,60%
Despesas Com O Pessoal	310.368.513,00	41,95%
Contribuições Do Empregador	23.000.000,00	3,11%
Despesas Em Bens E Serviços	336.802.500,00	45,52%
Subsídios E Transferências Correntes	130.000,00	0,02%
Despesas De Capital	69.524.737,00	9,40%
Investimentos	69.524.737,00	9,40%
<b>Unidade Orçamental / Natureza</b>	<b>Valor</b>	<b>%</b>
<b>Administração Municipal De Sanza Pombo</b>	<b>633.407.327,00</b>	<b>100,00%</b>
Despesas Correntes	556.205.369,00	87,81%
Despesas Com O Pessoal	200.138.462,00	31,60%
Contribuições Do Empregador	17.130.302,00	2,70%
Despesas Em Bens E Serviços	338.802.500,00	53,49%



## DOTAÇÃO ORÇAMENTAL POR ORGÃO

### DESPESAS DE NATUREZA POR UNIDADE ORÇAMENTAL

Unidade Orçamental / Natureza	Valor	%
Subsídios E Transferências Correntes	134.105,00	0,02%
Despesas De Capital	77.201.958,00	12,19%
Investimentos	77.201.958,00	12,19%
Unidade Orçamental / Natureza	Valor	%
<b>Administração Municipal Do Ambuila</b>	<b>422.697.708,00</b>	<b>100,00%</b>
Despesas Correntes	333.828.957,00	78,98%
Despesas Com O Pessoal	71.462.307,00	16,91%
Contribuições Do Empregador	3.554.150,00	0,84%
Despesas Em Bens E Serviços	258.802.500,00	61,23%
Subsídios E Transferências Correntes	10.000,00	0,00%
Despesas De Capital	88.868.751,00	21,02%
Investimentos	88.868.751,00	21,02%
Unidade Orçamental / Natureza	Valor	%
<b>Administração Municipal Do Bembe</b>	<b>484.087.596,00</b>	<b>100,00%</b>
Despesas Correntes	421.504.524,00	87,07%
Despesas Com O Pessoal	79.393.753,00	16,40%
Contribuições Do Empregador	5.308.271,00	1,10%
Despesas Em Bens E Serviços	336.802.500,00	69,57%
Despesas De Capital	62.583.072,00	12,93%
Investimentos	62.583.072,00	12,93%
Unidade Orçamental / Natureza	Valor	%
<b>Administração Municipal Do Bungo</b>	<b>514.879.808,00</b>	<b>100,00%</b>
Despesas Correntes	452.996.736,00	87,98%
Despesas Com O Pessoal	106.194.236,00	20,63%
Contribuições Do Empregador	10.000.000,00	1,94%
Despesas Em Bens E Serviços	336.802.500,00	65,41%
Despesas De Capital	61.883.072,00	12,02%
Investimentos	61.883.072,00	12,02%
Unidade Orçamental / Natureza	Valor	%
<b>Administração Municipal Do Milunga</b>	<b>410.731.668,00</b>	<b>100,00%</b>
Despesas Correntes	348.148.597,00	84,76%
Despesas Com O Pessoal	88.500.097,00	21,55%
Contribuições Do Empregador	2.846.000,00	0,69%
Despesas Em Bens E Serviços	256.802.500,00	62,52%
Despesas De Capital	62.583.071,00	15,24%
Investimentos	62.583.071,00	15,24%
Unidade Orçamental / Natureza	Valor	%
<b>Administração Municipal Do Negage</b>	<b>1.700.889.022,00</b>	<b>100,00%</b>
Despesas Correntes	1.622.461.939,00	95,39%
Despesas Com O Pessoal	1.104.167.349,00	64,92%
Contribuições Do Empregador	91.492.090,00	5,38%
Despesas Em Bens E Serviços	414.802.500,00	24,39%
Subsídios E Transferências Correntes	12.000.000,00	0,71%
Despesas De Capital	78.427.083,00	4,61%



## DOTAÇÃO ORÇAMENTAL POR ORGÃO

### DESPESAS DE NATUREZA POR UNIDADE ORÇAMENTAL

Unidade Orçamental / Natureza	Valor	%
Investimentos	78.427.083,00	4,61%
Unidade Orçamental / Natureza	Valor	%
<b>Administração Municipal Do Puri</b>	<b>498.762.252,00</b>	<b>100,00%</b>
Despesas Correntes	436.179.180,00	87,45%
Despesas Com O Pessoal	90.291.085,00	18,10%
Contribuições Do Empregador	8.960.364,00	1,80%
Despesas Em Bens E Serviços	336.802.500,00	67,53%
Subsídios E Transferências Correntes	125.231,00	0,03%
Despesas De Capital	62.583.072,00	12,55%
Investimentos	62.583.072,00	12,55%
Unidade Orçamental / Natureza	Valor	%
<b>Administração Municipal Do Quitexe</b>	<b>456.773.700,00</b>	<b>100,00%</b>
Despesas Correntes	394.190.580,00	86,30%
Despesas Com O Pessoal	126.388.080,00	27,67%
Contribuições Do Empregador	11.000.000,00	2,41%
Despesas Em Bens E Serviços	256.802.500,00	56,22%
Despesas De Capital	62.583.120,00	13,70%
Investimentos	62.583.120,00	13,70%
Unidade Orçamental / Natureza	Valor	%
<b>Administração Municipal Do Songo</b>	<b>700.294.678,00</b>	<b>100,00%</b>
Despesas Correntes	637.711.606,00	91,06%
Despesas Com O Pessoal	261.909.106,00	37,40%
Contribuições Do Empregador	29.000.000,00	4,14%
Despesas Em Bens E Serviços	336.802.500,00	48,09%
Subsídios E Transferências Correntes	10.000.000,00	1,43%
Despesas De Capital	62.583.072,00	8,94%
Investimentos	62.583.072,00	8,94%
Unidade Orçamental / Natureza	Valor	%
<b>Administração Municipal Do Uíge</b>	<b>778.937.610,00</b>	<b>100,00%</b>
Despesas Correntes	694.508.705,00	89,16%
Despesas Com O Pessoal	117.256.205,00	15,05%
Contribuições Do Empregador	7.895.000,00	1,01%
Despesas Em Bens E Serviços	569.252.500,00	73,08%
Subsídios E Transferências Correntes	105.000,00	0,01%
Despesas De Capital	84.428.905,00	10,84%
Investimentos	84.428.905,00	10,84%
Unidade Orçamental / Natureza	Valor	%
<b>Direcção Prov.De Educação, Ciência E Tecnologia/Uíge</b>	<b>20.694.642.088,00</b>	<b>100,00%</b>
Despesas Correntes	20.683.142.088,00	99,94%
Despesas Com O Pessoal	18.312.526.836,00	88,49%
Contribuições Do Empregador	1.080.612.052,00	5,22%
Despesas Em Bens E Serviços	1.290.000.000,00	6,23%
Subsídios E Transferências Correntes	3.200,00	0,00%
Despesas De Capital	11.500.000,00	0,06%



## DOTAÇÃO ORÇAMENTAL POR ORGÃO

### DESPESAS DE NATUREZA POR UNIDADE ORÇAMENTAL

Unidade Orçamental / Natureza	Valor	%
<b>Investimentos</b>	<b>11.500.000,00</b>	<b>0,06%</b>
Unidade Orçamental / Natureza	Valor	%
<b>Direcção Provincial Da Saúde Do Uíge</b>	<b>2.336.000.000,00</b>	<b>100,00%</b>
<b>Despesas Correntes</b>	<b>2.324.500.000,00</b>	<b>99,51%</b>
<b>Despesas Com O Pessoal</b>	<b>1.207.856.624,00</b>	<b>51,71%</b>
<b>Contribuições Do Empregador</b>	<b>91.631.376,00</b>	<b>3,92%</b>
<b>Despesas Em Bens E Serviços</b>	<b>1.025.000.000,00</b>	<b>43,88%</b>
<b>Subsídios E Transferências Correntes</b>	<b>12.000,00</b>	<b>0,00%</b>
<b>Despesas De Capital</b>	<b>11.500.000,00</b>	<b>0,49%</b>
<b>Investimentos</b>	<b>11.500.000,00</b>	<b>0,49%</b>
Unidade Orçamental / Natureza	Valor	%
<b>Governo Provincial Do Uíge</b>	<b>12.722.860.958,00</b>	<b>100,00%</b>
<b>Despesas Correntes</b>	<b>8.606.963.264,00</b>	<b>67,65%</b>
<b>Despesas Com O Pessoal</b>	<b>1.871.881.698,00</b>	<b>14,71%</b>
<b>Contribuições Do Empregador</b>	<b>120.826.602,00</b>	<b>0,95%</b>
<b>Despesas Em Bens E Serviços</b>	<b>3.748.104.915,00</b>	<b>29,46%</b>
<b>Subsídios E Transferências Correntes</b>	<b>2.866.150.049,00</b>	<b>22,53%</b>
<b>Despesas De Capital</b>	<b>4.115.897.694,00</b>	<b>32,35%</b>
<b>Investimentos</b>	<b>4.115.897.694,00</b>	<b>32,35%</b>
Unidade Orçamental / Natureza	Valor	%
<b>Hospital Provincial Do Uíge</b>	<b>1.248.900.997,00</b>	<b>100,00%</b>
<b>Despesas Correntes</b>	<b>1.236.990.355,00</b>	<b>99,05%</b>
<b>Despesas Com O Pessoal</b>	<b>685.405.791,00</b>	<b>54,88%</b>
<b>Contribuições Do Empregador</b>	<b>41.439.774,00</b>	<b>3,32%</b>
<b>Despesas Em Bens E Serviços</b>	<b>510.000.000,00</b>	<b>40,84%</b>
<b>Subsídios E Transferências Correntes</b>	<b>144.790,00</b>	<b>0,01%</b>
<b>Despesas De Capital</b>	<b>11.910.642,00</b>	<b>0,95%</b>
<b>Investimentos</b>	<b>11.910.642,00</b>	<b>0,95%</b>



## DOTAÇÃO ORÇAMENTAL POR ORGÃO

Órgão: Governo Provincial Do Bengo

### DESPESAS POR NATUREZA ECONÓMICA

Natureza	Valor	%
<b>Total Geral:</b>	<b>23.687.065.481,00</b>	<b>100,00%</b>
<b>Despesas Correntes</b>	<b>20.713.450.537,00</b>	<b>87,45%</b>
<b>Despesas Com O Pessoal</b>	<b>11.807.179.632,00</b>	<b>49,85%</b>
<b>Despesas Com O Pessoal Civil</b>	<b>11.807.179.632,00</b>	<b>49,85%</b>
<b>Contribuições Do Empregador</b>	<b>932.292.408,00</b>	<b>3,94%</b>
Contribuições Do Empregador Para A Segurança Social	932.292.408,00	3,94%
<b>Despesas Em Bens E Serviços</b>	<b>5.159.094.685,00</b>	<b>21,78%</b>
<b>Bens</b>	<b>2.869.273.873,00</b>	<b>12,11%</b>
<b>Serviços</b>	<b>2.289.820.812,00</b>	<b>9,67%</b>
<b>Subsídios E Transferências Correntes</b>	<b>2.814.883.812,00</b>	<b>11,88%</b>
<b>Transferências Correntes</b>	<b>2.814.883.812,00</b>	<b>11,88%</b>
<b>Despesas De Capital</b>	<b>2.973.614.944,00</b>	<b>12,55%</b>
<b>Investimentos</b>	<b>2.973.614.944,00</b>	<b>12,55%</b>
<b>Aquisição De Bens De Capital Fixo</b>	<b>2.973.614.944,00</b>	<b>12,55%</b>

### DESPESAS POR FUNÇÃO

Função	Valor	%
<b>Total Geral:</b>	<b>23.687.065.481,00</b>	<b>100,00%</b>
<b>Serviços Públicos Gerais</b>	<b>5.012.376.463,00</b>	<b>21,16%</b>
Órgãos Executivos	5.004.376.463,00	21,13%
Serviços Gerais	8.000.000,00	0,03%
<b>Segurança E Ordem Pública</b>	<b>100.180.000,00</b>	<b>0,42%</b>
Serviços Policiais	36.090.000,00	0,15%
Serviços De Protecção Civil	64.090.000,00	0,27%
<b>Educação</b>	<b>7.376.438.037,00</b>	<b>31,14%</b>
Ensino Pré-Escolar	29.945.024,00	0,13%
Ensino Primário	5.956.233.764,00	25,15%
Ensino Secundário	905.213.456,00	3,82%
Serviços Subsidiários À Educação	221.950.000,00	0,94%
Ensino Técnico-Profissional	263.095.793,00	1,11%
<b>Saúde</b>	<b>5.545.667.781,00</b>	<b>23,41%</b>
Serviços Hospitalares Gerais	3.061.323.694,00	12,92%
Serviços Hospitalares Especializados	33.000.000,00	0,14%
Serviços De Centros Médicos E De Maternidade	1.207.433.200,00	5,10%
Serviços De Saúde Pública	1.243.910.887,00	5,25%
<b>Protecção Social</b>	<b>2.738.638.409,00</b>	<b>11,56%</b>
Família E Infância	49.000.000,00	0,21%
Sobrevivência	2.564.638.409,00	10,83%
Outros Serviços De Protecção Social	125.000.000,00	0,53%
<b>Habitação E Serviços Comunitários</b>	<b>2.065.858.210,00</b>	<b>8,72%</b>
Desenvolvimento Habitacional	406.352.763,00	1,72%
Abastecimento De Água	616.800.828,00	2,60%
Saneamento Básico	697.853.564,00	2,95%
Infra-Estrutura Urbana	344.851.055,00	1,46%
<b>Recreação, Cultura E Religião</b>	<b>33.028.000,00</b>	<b>0,14%</b>
Serviços Recreativos E Desportivos	33.028.000,00	0,14%
<b>Assuntos Económicos</b>	<b>674.778.581,00</b>	<b>2,85%</b>



## DOTAÇÃO ORÇAMENTAL POR ORGÃO

### DESPESAS POR PROGRAMA

Programa	Valor	%
<b>Total Geral:</b>	<b>23.687.065.481,00</b>	<b>100,00%</b>
Actividade Permanente	18.060.667.852,00	76,25%
Prog. De Protecção E Promoção Dos Direitos Da Criança	29.945.024,00	0,13%
Prog.De Exp.Da Capacid.De Prod.E Trans.De Energia Eléctrica	39.481.056,00	0,17%
Prog.De Prest. De Cuidados Primários E Assist. Hospitalar	203.961.401,00	0,86%
Prog.De Reab.E Const.De Infra-Estrut.De Transp.Rodoviário	674.157.639,00	2,85%
Prog.De Reab.E Exp.Dos Sist.Urbanos De Água E Saneamento	697.853.564,00	2,95%
Prog.Nac.De Const.De Infraest.Administrativas E Autárquicas	36.090.000,00	0,15%
Programa De Apoio Social	49.000.000,00	0,21%
Programa De Capacitação Institucional	6.810.000,00	0,03%
Programa De Desenv. Do Ensino Primário E Secundário	840.000.000,00	3,55%
Programa De Desenvolvimento E Promoção Do Desporto	27.328.000,00	0,12%
Programa De Educação E Capacitação P/Gestão Ambiental	140.100.000,00	0,59%
Programa De Fomento Da Actividade Produtiva Agrícola	201.672.000,00	0,85%
Programa De Melhoria Da Qualidade Dos Serviços De Saúde	166.566.225,00	0,70%
Programa De Melhoria Da Saúde Materno-Infantil	31.535.728,00	0,13%
Programa De Promoção Do Programa De Habitação Social	348.445.025,00	1,47%
Programa De Qualidade Ambiental	64.090.000,00	0,27%
Programa Integrado De Desen.Rural E Combate A Pobreza	1.660.361.967,00	7,01%
Programa Nacional De Desminagem	125.000.000,00	0,53%
Programa Água Para Todos	284.000.000,00	1,20%

### DESPESAS DE FUNCIONAMENTO E DE APOIO AO DESENVOLVIMENTO

Projecto / Actividade	Valor	%
<b>Total Geral:</b>	<b>20.005.802.312,00</b>	<b>100,00%</b>
Acções De Apoio Ao Carnaval	5.700.000,00	0,03%
Admin.E Gestão Dos Assuntos Do Estado E Governamentais A Nível Provincial	7.385.960.412,00	36,92%
Campanha Agrícola 2015/2017/Bengo	201.672.000,00	1,01%
Cuidados Primários De Saúde	899.940.000,00	4,50%
Desporto Lazer Recreação	27.328.000,00	0,14%
Elaboracao De Planos De Gestão De Res. Sólid. E Urbanos Da Prov./Bengo	140.100.000,00	0,70%
Formação De Professores Do Futuro	23.687.931,00	0,12%
Formação De Quadros Da Administração Pública	3.000.000,00	0,01%
Implementação De Sistema De Gestão E De Informação	8.000.000,00	0,04%
Manutenção Da Fabrica De Gases Medicinais/Bengo	25.000.000,00	0,12%
Merenda Escolar	221.950.000,00	1,11%
Mobilização Social - Cidades Limpas	138.200.004,00	0,69%
Operacionalização Das Infraestruturas Institucionais	38.044.456,00	0,19%
Prestação De Serviços De Educação 2	6.260.855.082,00	31,30%
Prestação De Serviços De Saúde E Saúde Pública	4.349.712.427,00	21,74%
Prevenção E Apoio A Situações De Calamidade	64.090.000,00	0,32%
Programa De Acções Com Crianças De E Na Rua	14.000.000,00	0,07%
Programa De Assistência A Pessoas Idosas Em Situação Vulnerável	15.000.000,00	0,07%
Projecto De Apoio Leite E Papas	20.000.000,00	0,10%
Projecto De Contecção Da Bilharciose	8.000.000,00	0,04%
Projecto De Formação Dos Inspectores	3.810.000,00	0,02%
Remoção De Obstáculos E Engenhos Explosivos	125.000.000,00	0,62%
Servicos De Saúde Pública	26.752.000,00	0,13%





## DOTAÇÃO ORÇAMENTAL POR ORGÃO

### PROGRAMA DE INVESTIMENTOS PÚBLICOS

Município / Projecto / Actividade	Total
<b>Total Geral:</b>	<b>3.681.263.169,00</b>
<b>Ambriz</b>	<b>154.042.655,00</b>
Construção Infraestruturas Sociais - Ambriz Pcp	35.163.571,00
Projecto Água Para Todos Ambriz Pcp	16.278.357,00
Construção De Infraestruturas De Microfomento Ambriz - Pcp	2.600.727,00
Reabilitação Estrada Terciária Ambriz	30.000.000,00
Reabilitação Passeios E Lancis Ambriz	70.000.000,00
<b>Bula Atumba</b>	<b>321.632.563,00</b>
Construção E Apet. Hospital Municipal Do Bula Atumba/Bengo	766.225,00
Construção Infraestruturas Sociais - Bula Atumba Pcp	35.187.254,00
Pavimentação, Asfaltagem De 7 Km De Estrada Caculo Bula Atumba Bengo	152.800.000,00
Projecto Água Para Todos Bula Atumba Pcp	16.278.357,00
Construção De 1 Escola 12 Salas Do 1º Ciclo Kiage Bula Atumba Bengo	84.000.000,00
Construção De Infraestruturas De Microfomento Bula Atumba - Pcp	2.600.727,00
Reabilitação Terraplanagem Bula Atumba	30.000.000,00
<b>Dande</b>	<b>1.004.944.461,00</b>
Construção Infraestruturas Sociais - Dande Pcp	57.907.738,00
Concep.Construção Da Rede De Captação Aduç.Abastecimento Água/Caxito/Bengo	335.130.686,00
Construção Captação, Rede Abastecimento De Agua Kicabo	84.000.000,00
Projecto Água Para Todos Dande Pcp	16.278.357,00
Construção De Escola 12 Salas 1º Ciclo No Sassa Caria Bengo	84.000.000,00
Pavimentação, Asfaltagem De 7 Km De Estrada Nas Mabubas Caxito Bengo	99.026.953,00
Construção E Apetrechamento Escolas 1 Salas No Kibonga Em Kicabo Bengo	84.000.000,00
Construção, Apetrechamento 12 Salas Escola 1ºciclo No Ulua Dande Bengo	84.000.000,00
Construção E Apetrechamento De Escola 1ºciclo No Sarico Dande Bengo	84.000.000,00
Construção De 2 Residências Protocolares No Pango Aluquem	30.000.000,00
Construção De Infraestruturas De Microfomento Dande - Pcp	2.600.727,00
Reabilitação Passeios E Lancis Dande	44.000.000,00
<b>Dembos</b>	<b>422.782.110,00</b>
Construção E Apetrechamento Da Maternidade De Quibaxi/Bengo	31.535.728,00
Projecto Água Para Todos Dembos-Quibaxi Pcp	16.278.357,00
Construção De Escola Do 1ºciclo C/12 Salas Aldeia Queisso Dembos Bengo	84.000.000,00
Construção De 1 Escola 12 Salas 1º Ciclo No Gombe Do Piri Bengo	84.000.000,00
Construção Infraestruturas Sociais - Dembos -Quibaxi Pcp	50.173.088,00
Construção De Infraestruturas De Microfomento Dembos-Quibaxi - Pcp	2.794.937,00
Construção Escola 12 Salas 1º Ciclo Catende Dembos Bengo	84.000.000,00
Reabilitação Passeios E Lancis Dembos	70.000.000,00
<b>Nambuanguo</b>	<b>291.987.679,00</b>
Projecto Água Para Todos Nambuanguo Pcp	16.278.357,00
Construção 1 Escola Do 1ºciclo No Onzo Em Nambuanguo Bengo	84.000.000,00
Estudo, Construção E Apetrechamento De 2 Cics Em Nambuanguo	29.945.024,00
Construção De Escola 12 Salas Do 1º Ciclo Kimbage Nambuanguo Bengo	84.000.000,00
Construção De Infraestruturas De Microfomento Nambuanguo - Pcp	2.600.727,00
Construção Infraestruturas Sociais -Nambuanguo Pcp	35.163.571,00
Reabilitação Estrada Terciária Nambuanguo	40.000.000,00
<b>Pango Aluquem</b>	<b>126.132.655,00</b>
Pavimentação, Asfaltagem 7 Km De Estrada Quita E Kimbundo Bengo	36.000.000,00





## DOTAÇÃO ORÇAMENTAL POR ORGÃO

### PROGRAMA DE INVESTIMENTOS PÚBLICOS

Município / Projecto / Actividade	Total
Construção Do Comando Da Polícia Do Pango Aluquém Bengo	36.090.000,00
Construção De Infraestruturas De Microfomento Pango Aluquem - Pcp	2.600.727,00
Projecto Água Para Todos Pango Aluquem Pcp	16.278.357,00
Construção Infraestruturas Sociais - Pango Aluquem Pcp	35.163.571,00
<b>Vários Municípios-Bengo</b>	<b>1.359.741.046,00</b>
Construção De Rede De Bt, Mt Ilum.Pública A Todos Municipios/Bengo	39.481.056,00
Reabilitação Do Hospital Provincial/Bengo	203.961.401,00
Programa Água Para Todos/Bengo	100.000.000,00
Projecto De Drenagem De Caxito	697.853.564,00
Construção De Infra-Estruturas 200 Fogos Bengo 2015	318.445.025,00

### DESPESAS DE NATUREZA POR UNIDADE ORÇAMENTAL

Unidade Orçamental / Natureza	Valor	%
<b>Administração Municipal De Bula Atumba</b>	<b>589.305.796,00</b>	<b>100,00%</b>
Despesas Correntes	531.462.002,00	90,18%
Despesas Com O Pessoal	215.985.478,00	36,65%
Contribuições Do Empregador	14.800.000,00	2,51%
Despesas Em Bens E Serviços	300.630.524,00	51,01%
Subsídios E Transferências Correntes	46.000,00	0,01%
Despesas De Capital	57.843.794,00	9,82%
Investimentos	57.843.794,00	9,82%
<b>Unidade Orçamental / Natureza</b>	<b>Valor</b>	<b>%</b>
<b>Administração Municipal De Nambuangongo</b>	<b>911.086.624,00</b>	<b>100,00%</b>
Despesas Correntes	850.190.569,00	93,32%
Despesas Com O Pessoal	446.315.199,00	48,99%
Contribuições Do Empregador	32.626.214,00	3,58%
Despesas Em Bens E Serviços	370.876.537,00	40,71%
Subsídios E Transferências Correntes	372.619,00	0,04%
Despesas De Capital	60.896.055,00	6,68%
Investimentos	60.896.055,00	6,68%
<b>Unidade Orçamental / Natureza</b>	<b>Valor</b>	<b>%</b>
<b>Administração Municipal Do Ambriz</b>	<b>964.006.326,00</b>	<b>100,00%</b>
Despesas Correntes	903.110.271,00	93,68%
Despesas Com O Pessoal	559.158.778,00	58,00%
Contribuições Do Empregador	35.200.000,00	3,65%
Despesas Em Bens E Serviços	308.131.458,00	31,96%
Subsídios E Transferências Correntes	620.035,00	0,06%
Despesas De Capital	60.896.055,00	6,32%
Investimentos	60.896.055,00	6,32%
<b>Unidade Orçamental / Natureza</b>	<b>Valor</b>	<b>%</b>
<b>Administração Municipal Do Dande</b>	<b>1.153.687.159,00</b>	<b>100,00%</b>
Despesas Correntes	1.070.046.937,00	92,75%
Despesas Com O Pessoal	633.915.679,00	54,95%
Contribuições Do Empregador	47.898.564,00	4,15%



## DOTAÇÃO ORÇAMENTAL POR ORGÃO

### DESPESAS DE NATUREZA POR UNIDADE ORÇAMENTAL

Unidade Orçamental / Natureza	Valor	%
Despesas Em Bens E Serviços	384.252.693,00	33,31%
Subsídios E Transferências Correntes	3.980.001,00	0,34%
Despesas De Capital	83.640.222,00	7,25%
Investimentos	83.640.222,00	7,25%
<b>Unidade Orçamental / Natureza</b>	<b>Valor</b>	<b>%</b>
<b>Administração Municipal Do Pango Aluquem</b>	<b>964.140.801,00</b>	<b>100,00%</b>
Despesas Correntes	903.244.746,00	93,68%
Despesas Com O Pessoal	559.803.932,00	58,06%
Contribuições Do Empregador	34.998.028,00	3,63%
Despesas Em Bens E Serviços	299.542.786,00	31,07%
Subsídios E Transferências Correntes	8.900.000,00	0,92%
Despesas De Capital	60.896.055,00	6,32%
Investimentos	60.896.055,00	6,32%
<b>Unidade Orçamental / Natureza</b>	<b>Valor</b>	<b>%</b>
<b>Administração Municipal Dos Dembos-Quibaxi</b>	<b>882.357.881,00</b>	<b>100,00%</b>
Despesas Correntes	806.258.099,00	91,38%
Despesas Com O Pessoal	437.134.732,00	49,54%
Contribuições Do Empregador	33.177.340,00	3,76%
Despesas Em Bens E Serviços	333.947.947,00	37,85%
Subsídios E Transferências Correntes	1.998.080,00	0,23%
Despesas De Capital	76.099.782,00	8,62%
Investimentos	76.099.782,00	8,62%
<b>Unidade Orçamental / Natureza</b>	<b>Valor</b>	<b>%</b>
<b>Direcção Prov.De Educação, Ciência E Tecnologia/Bengo</b>	<b>5.042.616.673,00</b>	<b>100,00%</b>
Despesas Correntes	5.042.616.673,00	100,00%
Despesas Com O Pessoal	4.522.745.749,00	89,69%
Contribuições Do Empregador	415.801.127,00	8,25%
Despesas Em Bens E Serviços	102.147.539,00	2,03%
Subsídios E Transferências Correntes	1.922.258,00	0,04%
<b>Unidade Orçamental / Natureza</b>	<b>Valor</b>	<b>%</b>
<b>Direcção Provincial Da Saúde Do Bengo</b>	<b>970.222.884,00</b>	<b>100,00%</b>
Despesas Correntes	970.222.884,00	100,00%
Despesas Com O Pessoal	841.525.053,00	86,74%
Contribuições Do Empregador	60.000.000,00	6,18%
Despesas Em Bens E Serviços	62.025.411,00	6,39%
Subsídios E Transferências Correntes	6.672.420,00	0,69%
<b>Unidade Orçamental / Natureza</b>	<b>Valor</b>	<b>%</b>
<b>Governo Provincial Do Bengo</b>	<b>10.800.706.110,00</b>	<b>100,00%</b>
Despesas Correntes	8.227.363.129,00	76,17%
Despesas Com O Pessoal	2.740.195.848,00	25,37%
Contribuições Do Empregador	142.599.135,00	1,32%
Despesas Em Bens E Serviços	2.558.175.047,00	23,69%
Subsídios E Transferências Correntes	2.786.393.099,00	25,80%
Despesas De Capital	2.573.342.981,00	23,83%



## DOTAÇÃO ORÇAMENTAL POR ORGÃO

### DESPESAS DE NATUREZA POR UNIDADE ORÇAMENTAL

Unidade Orçamental / Natureza	Valor	%
<b>Investimentos</b>	<b>2.573.342.981,00</b>	<b>23,83%</b>
Unidade Orçamental / Natureza	Valor	%
<b>Hospital Geral Da Barra Do Dande</b>	<b>344.638.131,00</b>	<b>100,00%</b>
<b>Despesas Correntes</b>	<b>344.638.131,00</b>	<b>100,00%</b>
<b>Despesas Com O Pessoal</b>	<b>92.699.184,00</b>	<b>26,90%</b>
<b>Contribuições Do Empregador</b>	<b>15.192.000,00</b>	<b>4,41%</b>
<b>Despesas Em Bens E Serviços</b>	<b>236.372.447,00</b>	<b>68,59%</b>
<b>Subsídios E Transferências Correntes</b>	<b>374.500,00</b>	<b>0,11%</b>
Unidade Orçamental / Natureza	Valor	%
<b>Hospital Provincial Do Bengo</b>	<b>1.064.297.096,00</b>	<b>100,00%</b>
<b>Despesas Correntes</b>	<b>1.064.297.096,00</b>	<b>100,00%</b>
<b>Despesas Com O Pessoal</b>	<b>757.700.000,00</b>	<b>71,19%</b>
<b>Contribuições Do Empregador</b>	<b>100.000.000,00</b>	<b>9,40%</b>
<b>Despesas Em Bens E Serviços</b>	<b>202.992.296,00</b>	<b>19,07%</b>
<b>Subsídios E Transferências Correntes</b>	<b>3.604.800,00</b>	<b>0,34%</b>



## DOTAÇÃO ORÇAMENTAL POR ORGÃO

Órgão: Governo Provincial Do Cuanza-Norte

### DESPESAS POR NATUREZA ECONÓMICA

Natureza	Valor	%
<b>Total Geral:</b>	<b>23.710.095.898,00</b>	<b>100,00%</b>
<b>Despesas Correntes</b>	<b>18.577.083.730,00</b>	<b>78,35%</b>
<b>Despesas Com O Pessoal</b>	<b>9.959.290.864,00</b>	<b>42,00%</b>
<b>Despesas Com O Pessoal Civil</b>	<b>9.959.290.864,00</b>	<b>42,00%</b>
<b>Contribuições Do Empregador</b>	<b>896.514.077,00</b>	<b>3,78%</b>
Contribuições Do Empregador Para A Segurança Social	896.514.077,00	3,78%
<b>Despesas Em Bens E Serviços</b>	<b>6.878.233.307,00</b>	<b>29,01%</b>
<b>Bens</b>	<b>3.732.374.743,00</b>	<b>15,74%</b>
<b>Serviços</b>	<b>3.145.858.564,00</b>	<b>13,27%</b>
<b>Subsídios E Transferências Correntes</b>	<b>843.045.482,00</b>	<b>3,56%</b>
<b>Transferências Correntes</b>	<b>843.045.482,00</b>	<b>3,56%</b>
<b>Despesas De Capital</b>	<b>5.133.012.168,00</b>	<b>21,65%</b>
<b>Investimentos</b>	<b>5.133.012.168,00</b>	<b>21,65%</b>
<b>Aquisição De Bens De Capital Fixo</b>	<b>5.133.012.168,00</b>	<b>21,65%</b>

### DESPESAS POR FUNÇÃO

Função	Valor	%
<b>Total Geral:</b>	<b>23.710.095.898,00</b>	<b>100,00%</b>
<b>Serviços Públicos Gerais</b>	<b>3.808.442.422,00</b>	<b>16,06%</b>
Órgãos Executivos	3.808.442.422,00	16,06%
<b>Segurança E Ordem Pública</b>	<b>232.861.616,00</b>	<b>0,98%</b>
Serviços Policiais	218.938.818,00	0,92%
Tribunais	13.922.798,00	0,06%
<b>Educação</b>	<b>7.622.563.284,00</b>	<b>32,15%</b>
Ensino Primário	5.881.674.827,00	24,81%
Ensino Secundário	1.387.313.020,00	5,85%
Serviços Subsidiários À Educação	353.575.437,00	1,49%
<b>Saúde</b>	<b>6.994.115.664,00</b>	<b>29,50%</b>
Serviços Hospitalares Gerais	3.682.219.285,00	15,53%
Serviços De Centros Médicos E De Maternidade	2.313.446.379,00	9,76%
Serviços De Saúde Pública	998.450.000,00	4,21%
<b>Protecção Social</b>	<b>566.704.163,00</b>	<b>2,39%</b>
Família E Infância	26.000.000,00	0,11%
Sobrevivência	540.704.163,00	2,28%
<b>Habitação E Serviços Comunitários</b>	<b>1.850.001.727,00</b>	<b>7,80%</b>
Desenvolvimento Habitacional	737.045.025,00	3,11%
Abastecimento De Água	383.768.834,00	1,62%
Iluminação Das Vias Públicas	124.032.445,00	0,52%
Saneamento Básico	12.886.537,00	0,05%
Infra-Estrutura Urbana	592.268.886,00	2,50%
<b>Recreação, Cultura E Religião</b>	<b>397.439.000,00</b>	<b>1,68%</b>
Serviços Recreativos E Desportivos	397.439.000,00	1,68%
<b>Assuntos Económicos</b>	<b>1.925.415.263,00</b>	<b>8,12%</b>
<b>Agricultura, Sicultura, Pesca E Caça</b>	<b>350.000.000,00</b>	<b>1,48%</b>
Agricultura	350.000.000,00	1,48%
<b>Transportes</b>	<b>674.074.524,00</b>	<b>2,84%</b>
Transporte Rodoviário	674.074.524,00	2,84%



## DOTAÇÃO ORÇAMENTAL POR ORGÃO

### DESPESAS POR PROGRAMA

Programa	Valor	%
<b>Total Geral:</b>	<b>23.710.095.898,00</b>	<b>100,00%</b>
Actividade Permanente	15.529.954.956,00	65,50%
Prog.De Implem.Do Sistem.Nac.De Ciência Tecnol.E Inovação	71.922.586,00	0,30%
Prog.De Reab.E Amp.Das Redes De Distrib.De Energ.Eléctrica	923.135.651,00	3,89%
Prog.De Reab.E Const.De Infra-Estrut.De Transp.Rodoviário	750.874.051,00	3,17%
Prog.De Reab.E Exp.Dos Sist.Urbanos De Água E Saneamento	137.356.954,00	0,58%
Programa Angola Jovem	154.300.000,00	0,65%
Programa De Desenv. Do Ensino Primário E Secundário	96.800.000,00	0,41%
Programa De Desenvolvimento Da Agricultura Familiar	350.000.000,00	1,48%
Programa De Desenvolvimento E Promoção Do Desporto	201.000.000,00	0,85%
Programa De Melhoria Da Qualidade De Vida Da Juventude	124.787.100,00	0,53%
Programa De Melhoria Da Qualidade Dos Serviços De Saúde	1.311.732.022,00	5,53%
Programa De Qualidade Ambiental	312.552.759,00	1,32%
Programa De Recenseamento Geral Da População E Habitação	737.045.025,00	3,11%
Programa De Reordenamento Dos Transportes Rodoviários	218.938.818,00	0,92%
Programa Integrado De Desen.Rural E Combate A Pobreza	2.675.773.178,00	11,29%
Programa Água Para Todos	100.000.000,00	0,42%
Programa.De Const.De Equipam.Sociais E Edifícios Públicos	13.922.798,00	0,06%

### DESPESAS DE FUNCIONAMENTO E DE APOIO AO DESENVOLVIMENTO

Projecto / Actividade	Valor	%
<b>Total Geral:</b>	<b>18.643.843.070,00</b>	<b>100,00%</b>
Admin.E Gestão Dos Assuntos Do Estado E Governamentais A Nível Provincial	3.935.346.032,00	21,11%
Administração E Gestão De Centros Infantis	26.000.000,00	0,14%
Apoio A Extensão Rural	215.000.000,00	1,15%
Apoio Ao Escoamento Da Produção	135.000.000,00	0,72%
Aquisição De Equipamentos Essenciais	40.000.000,00	0,21%
Assistência Da Rede De Distribuição Eléctrica.	84.032.445,00	0,45%
Campanha Sobre Prevenção A Sinistralidade Rodoviária	218.938.818,00	1,17%
Centro Social Recreativo E Cultural	42.139.000,00	0,23%
Comemorações Do 4 De Abril	8.000.000,00	0,04%
Cuidados Primários De Saúde	1.499.900.000,00	8,05%
Desenvolvimento Comunitário	37.881.829,00	0,20%
Efemérides E Datas Comemorativas	52.765.990,00	0,28%
Merenda Escolar	353.575.437,00	1,90%
Mobilização Social - Cidades Limpas	145.600.000,00	0,78%
Operacionalização Das Infraestruturas Institucionais	68.534.000,00	0,37%
Plano Executivo De Apoio A Juventude / Cuanza Norte	124.787.100,00	0,67%
Prestação De Serviços De Educação 2	7.172.187.847,00	38,47%
Prestação De Serviços De Saúde E Saúde Pública	4.182.483.642,00	22,43%
Programa De Educação Ambiental A Nivel Nacional	274.670.930,00	1,47%
Serviços Comunitários	27.000.000,00	0,14%

### PROGRAMA DE INVESTIMENTOS PÚBLICOS

Município / Projecto / Actividade	Total
<b>Total Geral:</b>	<b>5.066.252.828,00</b>
<b>Ambaca</b>	<b>513.603.708,00</b>
Construção Da Casa Da Juventude No Municipio De Ambaca.	154.300.000,00
Projecto Água Para Todos Ambaca Pcp	16.278.357,00



## DOTAÇÃO ORÇAMENTAL POR ORGÃO

### PROGRAMA DE INVESTIMENTOS PÚBLICOS

Município / Projecto / Actividade	Total
Asfaldagem Da Vila De Camabatela	290.945.024,00
Construção De Infraestruturas De Microfomento Ambaca - Pcp	2.600.727,00
Construção Infraestruturas Sociais -Ambaca Pcp	49.479.600,00
<b>Banga</b>	<b>262.459.139,00</b>
Construção Da Linha De Fornecimento De Energia Eléctrica Da Banga	28.719.467,00
Construção Infraestruturas Sociais - Banga Pcp	34.860.588,00
Construção Do Hospital Municipal Da Banga	180.000.000,00
Projecto Água Para Todos Banga Pcp	16.278.357,00
Construção De Infraestruturas De Microfomento Banga - Pcp	2.600.727,00
<b>Bolongongo</b>	<b>206.826.174,00</b>
Construção Infraestruturas Sociais - Bolongongo Pcp	49.479.600,00
Projecto Água Para Todos Bolongongo Pcp	16.278.357,00
Construção Da Linha De Fornecimento De Energia Eléctrica No Bolongongo	138.467.490,00
Construção De Infraestruturas De Microfomento Bolongongo - Pcp	2.600.727,00
<b>Cambambe</b>	<b>602.045.612,00</b>
Reabilitação Hospital Municipal Do Dondo/Cambambe/Cuanza Norte	250.000.000,00
Construção Da Casa Da Juventude Em Cambambe	201.000.000,00
Construção Infraestruturas Sociais - Cambambe Pcp	34.860.588,00
Projecto Agua Para Todos 2014	100.000.000,00
Projecto Água Para Todos Cambambe Pcp	16.185.024,00
<b>Cazengo</b>	<b>1.039.273.559,00</b>
Reabilitação E Ampliação Da Escola Superior Politécnica	71.922.586,00
Construção Infraestruturas Sociais - Cazengo Pcp	56.706.421,00
Construção De 1 Escola Com 30 Salas De Aulas Em Ndalatando	96.800.000,00
Construção De Infra-Estruturas 200 Fogos Cuanza Norte 2015	737.045.025,00
Asfaldagem Das Ruas Do Bairro Da Juventude.	76.799.527,00
<b>Golungo Alto</b>	<b>485.269.481,00</b>
Projecto Água Para Todos Golungo Alto Pcp	16.278.357,00
Construção Do Hospital Municipal Do Golungo Alto	138.000.000,00
Construção Do Tribunal Municipal Do Golungo Alto	13.922.798,00
Construção Infraestruturas Sociais - Golungo Alto Pcp	49.479.600,00
Construção De Infraestruturas De Microfomento Golungo Alto- Pcp	2.600.726,00
Reabilitação Estrada Terciária Golungo Alto (Açude À Cerca)	264.988.000,00
<b>Lucala</b>	<b>238.358.684,00</b>
Construção De Infraestrutura De Microfomento Lucala - Pcp	2.600.727,00
Projecto Água Para Todos Lucala Pcp	16.278.357,00
Construção Do Hospital Municipal Do Lucala	170.000.000,00
Construção Infraestruturas Sociais - Lucala Pcp	49.479.600,00
<b>Ngonguembo</b>	<b>134.106.651,00</b>
Projecto Água Para Todos Gonguembo Pcp	16.278.357,00
Construção Infraestruturas Sociais - Gonguembo Pcp	49.479.600,00
Instalação Rede De Distribuição De Energia Eléctrica Gonguembo	68.348.694,00
<b>Quiculungo</b>	<b>320.481.172,00</b>
Construção Da Linha De Fornecimento De Energia Eléctrica No Kikulungo	148.600.000,00
Projecto Água Para Todos Quiculungo Pcp	16.278.357,00





## DOTAÇÃO ORÇAMENTAL POR ORGÃO

### PROGRAMA DE INVESTIMENTOS PÚBLICOS

Município / Projecto / Actividade	Total
Construção Infraestruturas Sociais - Quiculungo Pcp	34.860.588,00
Construção De Infraestruturas De Microfomento Quiculungo- Pcp	2.600.727,00
Reabilitação Estrada Terciária Quiculungo Bairro Khezo A Sede Com 9km	118.141.500,00
<b>Samba Cajú</b>	<b>228.925.315,00</b>
Construção Do Hospital Municipal Do Samba Cajú	175.185.643,00
Projecto Água Para Todos Samba Cajú Pcp	16.278.357,00
Construção Infraestruturas Sociais - Samba Cajú Pcp	34.860.588,00
Construção De Infraestruturas De Microfomento Samba Cajú- Pcp	2.600.727,00
<b>Vários Municípios-Cuanza Norte</b>	<b>1.034.903.333,00</b>
Const. Rede Capt. Trat. Distrib. Água/Z.Ito.Ngbo.S..L.C.B.D.Menha/Cuanza-Norte	137.356.954,00
Construção E Apetrechamento De 1 Centro Medico No Catome De Cima	398.546.379,00
Construcao Rede De Distribuicao De Energia Electrica Cuanza Norte(Illuminate Rural 10 Municipios)	499.000.000,00

### DESPESAS DE NATUREZA POR UNIDADE ORÇAMENTAL

Unidade Orçamental / Natureza	Valor	%
<b>Administração Municipal De Ambaca</b>	<b>1.155.962.084,00</b>	<b>100,00%</b>
Despesas Correntes	1.080.750.000,00	93,49%
Despesas Com O Pessoal	629.500.000,00	54,46%
Contribuições Do Empregador	43.500.000,00	3,76%
Despesas Em Bens E Serviços	407.750.000,00	35,27%
Despesas De Capital	75.212.084,00	6,51%
Investimentos	75.212.084,00	6,51%

Unidade Orçamental / Natureza	Valor	%
<b>Administração Municipal De Banga</b>	<b>676.393.072,00</b>	<b>100,00%</b>
Despesas Correntes	615.800.000,00	91,04%
Despesas Com O Pessoal	306.000.000,00	45,24%
Contribuições Do Empregador	24.000.000,00	3,55%
Despesas Em Bens E Serviços	285.800.000,00	42,25%
Despesas De Capital	60.593.072,00	8,96%
Investimentos	60.593.072,00	8,96%

Unidade Orçamental / Natureza	Valor	%
<b>Administração Municipal De Bolongongo</b>	<b>644.113.084,00</b>	<b>100,00%</b>
Despesas Correntes	568.901.000,00	88,32%
Despesas Com O Pessoal	261.432.437,00	40,59%
Contribuições Do Empregador	25.668.563,00	3,99%
Despesas Em Bens E Serviços	281.800.000,00	43,75%
Despesas De Capital	75.212.084,00	11,68%
Investimentos	75.212.084,00	11,68%

Unidade Orçamental / Natureza	Valor	%
<b>Administração Municipal De Cambambe</b>	<b>1.549.699.012,00</b>	<b>100,00%</b>
Despesas Correntes	1.491.800.000,00	96,26%
Despesas Com O Pessoal	993.429.461,00	64,10%
Contribuições Do Empregador	83.100.000,00	5,36%
Despesas Em Bens E Serviços	411.800.000,00	26,57%





## DOTAÇÃO ORÇAMENTAL POR ORGÃO

### DESPESAS DE NATUREZA POR UNIDADE ORÇAMENTAL

Unidade Orçamental / Natureza	Valor	%
Subsídios E Transferências Correntes	3.470.539,00	0,22%
Despesas De Capital	57.899.012,00	3,74%
Investimentos	57.899.012,00	3,74%
Unidade Orçamental / Natureza	Valor	%
<b>Administração Municipal De Cazengo</b>	<b>2.166.435.258,00</b>	<b>100,00%</b>
Despesas Correntes	2.102.875.437,00	97,07%
Despesas Com O Pessoal	1.572.059.874,00	72,56%
Contribuições Do Empregador	95.877.125,00	4,43%
Despesas Em Bens E Serviços	434.875.437,00	20,07%
Subsídios E Transferências Correntes	63.001,00	0,00%
Despesas De Capital	63.559.821,00	2,93%
Investimentos	63.559.821,00	2,93%
Unidade Orçamental / Natureza	Valor	%
<b>Administração Municipal De Gonguembo</b>	<b>756.411.357,00</b>	<b>100,00%</b>
Despesas Correntes	683.800.000,00	90,40%
Despesas Com O Pessoal	356.790.000,00	47,17%
Contribuições Do Empregador	31.700.000,00	4,19%
Despesas Em Bens E Serviços	293.800.000,00	38,84%
Subsídios E Transferências Correntes	1.510.000,00	0,20%
Despesas De Capital	72.611.357,00	9,60%
Investimentos	72.611.357,00	9,60%
Unidade Orçamental / Natureza	Valor	%
<b>Administração Municipal De Lucala</b>	<b>867.012.084,00</b>	<b>100,00%</b>
Despesas Correntes	791.800.000,00	91,33%
Despesas Com O Pessoal	441.900.000,00	50,97%
Contribuições Do Empregador	39.100.000,00	4,51%
Despesas Em Bens E Serviços	310.800.000,00	35,85%
Despesas De Capital	75.212.084,00	8,67%
Investimentos	75.212.084,00	8,67%
Unidade Orçamental / Natureza	Valor	%
<b>Administração Municipal De Quiculungo</b>	<b>771.393.072,00</b>	<b>100,00%</b>
Despesas Correntes	710.800.000,00	92,14%
Despesas Com O Pessoal	381.786.060,00	49,49%
Contribuições Do Empregador	28.174.938,00	3,65%
Despesas Em Bens E Serviços	300.800.000,00	38,99%
Subsídios E Transferências Correntes	39.002,00	0,01%
Despesas De Capital	60.593.072,00	7,86%
Investimentos	60.593.072,00	7,86%
Unidade Orçamental / Natureza	Valor	%
<b>Administração Municipal De Samba Cajú</b>	<b>1.060.593.072,00</b>	<b>100,00%</b>
Despesas Correntes	1.000.000.000,00	94,29%
Despesas Com O Pessoal	631.200.000,00	59,51%
Contribuições Do Empregador	61.800.000,00	5,83%
Despesas Em Bens E Serviços	297.000.000,00	28,00%



## DOTAÇÃO ORÇAMENTAL POR ORGÃO

### DESPESAS DE NATUREZA POR UNIDADE ORÇAMENTAL

Unidade Orçamental / Natureza	Valor	%
Subsídios E Transferências Correntes	10.000.000,00	0,94%
Despesas De Capital	60.593.072,00	5,71%
Investimentos	60.593.072,00	5,71%
Unidade Orçamental / Natureza	Valor	%
<b>Administração Municipal Do Golungo Alto</b>	<b>825.512.083,00</b>	<b>100,00%</b>
Despesas Correntes	750.300.000,00	90,89%
Despesas Com O Pessoal	413.512.629,00	50,09%
Contribuições Do Empregador	21.487.371,00	2,60%
Despesas Em Bens E Serviços	311.800.000,00	37,77%
Subsídios E Transferências Correntes	3.500.000,00	0,42%
Despesas De Capital	75.212.083,00	9,11%
Investimentos	75.212.083,00	9,11%
Unidade Orçamental / Natureza	Valor	%
<b>Direcção Prov.De Educação, Ciência E Tecnologia/Cuanza Norte</b>	<b>1.905.674.827,00</b>	<b>100,00%</b>
Despesas Correntes	1.905.674.827,00	100,00%
Despesas Com O Pessoal	1.462.483.605,00	76,74%
Contribuições Do Empregador	223.191.222,00	11,71%
Despesas Em Bens E Serviços	220.000.000,00	11,54%
Unidade Orçamental / Natureza	Valor	%
<b>Direcção Provincial Da Saúde Cuanza Norte</b>	<b>370.033.642,00</b>	<b>100,00%</b>
Despesas Correntes	370.033.642,00	100,00%
Despesas Com O Pessoal	280.762.493,00	75,87%
Contribuições Do Empregador	29.200.697,00	7,89%
Despesas Em Bens E Serviços	60.033.642,00	16,22%
Subsídios E Transferências Correntes	36.810,00	0,01%
Unidade Orçamental / Natureza	Valor	%
<b>Governo Provincial Do Cuanza-Norte</b>	<b>10.060.050.231,00</b>	<b>100,00%</b>
Despesas Correntes	5.603.735.804,00	55,70%
Despesas Com O Pessoal	1.779.218.202,00	17,69%
Contribuições Do Empregador	161.117.244,00	1,60%
Despesas Em Bens E Serviços	2.841.974.228,00	28,25%
Subsídios E Transferências Correntes	821.426.130,00	8,17%
Despesas De Capital	4.456.314.427,00	44,30%
Investimentos	4.456.314.427,00	44,30%
Unidade Orçamental / Natureza	Valor	%
<b>Hospital Provincial Do Cuanza-Norte</b>	<b>710.000.000,00</b>	<b>100,00%</b>
Despesas Correntes	710.000.000,00	100,00%
Despesas Com O Pessoal	383.000.000,00	53,94%
Contribuições Do Empregador	24.000.000,00	3,38%
Despesas Em Bens E Serviços	300.000.000,00	42,25%
Subsídios E Transferências Correntes	3.000.000,00	0,42%
Unidade Orçamental / Natureza	Valor	%
<b>Instituto Médio Agrário Do Cuanza Norte</b>	<b>190.813.020,00</b>	<b>100,00%</b>
Despesas Correntes	190.813.020,00	100,00%



---

## DOTAÇÃO ORÇAMENTAL POR ORGÃO

---

### DESPESAS DE NATUREZA POR UNIDADE ORÇAMENTAL

---

Unidade Orçamental / Natureza	Valor	%
Despesas Com O Pessoal	66.216.103,00	34,70%
Contribuições Do Empregador	4.596.917,00	2,41%
Despesas Em Bens E Serviços	120.000.000,00	62,89%



## DOTAÇÃO ORÇAMENTAL POR ORGÃO

Órgão: Governo Provincial De Malanje

### DESPESAS POR NATUREZA ECONÓMICA

Natureza	Valor	%
<b>Total Geral:</b>	<b>35.300.155.759,00</b>	<b>100,00%</b>
<b>Despesas Correntes</b>	<b>29.045.239.339,00</b>	<b>82,28%</b>
<b>Despesas Com O Pessoal</b>	<b>12.814.950.063,00</b>	<b>36,30%</b>
Despesas Com O Pessoal Civil	12.814.950.063,00	36,30%
<b>Contribuições Do Empregador</b>	<b>928.487.903,00</b>	<b>2,63%</b>
Contribuições Do Empregador Para A Segurança Social	928.487.903,00	2,63%
<b>Despesas Em Bens E Serviços</b>	<b>12.832.268.703,00</b>	<b>36,35%</b>
Bens	6.431.439.932,00	18,22%
Serviços	6.400.828.771,00	18,13%
<b>Subsídios E Transferências Correntes</b>	<b>2.469.532.670,00</b>	<b>7,00%</b>
Transferências Correntes	2.469.532.670,00	7,00%
<b>Despesas De Capital</b>	<b>6.254.916.420,00</b>	<b>17,72%</b>
Investimentos	6.254.916.420,00	17,72%
Aquisição De Bens De Capital Fixo	6.254.916.420,00	17,72%

### DESPESAS POR FUNÇÃO

Função	Valor	%
<b>Total Geral:</b>	<b>35.300.155.759,00</b>	<b>100,00%</b>
<b>Serviços Públicos Gerais</b>	<b>7.717.509.213,00</b>	<b>21,86%</b>
Órgãos Executivos	6.800.058.733,00	19,26%
Serviços Gerais	917.450.480,00	2,60%
<b>Educação</b>	<b>11.631.053.720,00</b>	<b>32,95%</b>
Ensino Primário	9.509.009.769,00	26,94%
Ensino Secundário	1.105.507.894,00	3,13%
Serviços Subsidiários À Educação	758.950.000,00	2,15%
Ensino Técnico-Profissional	5.890.533,00	0,02%
Outros Serviços De Educação	251.695.524,00	0,71%
<b>Saúde</b>	<b>8.883.070.778,00</b>	<b>25,16%</b>
Serviços Hospitalares Gerais	4.743.237.175,00	13,44%
Serviços Hospitalares Especializados	26.502.500,00	0,08%
Serviços De Centros Médicos E De Maternidade	2.557.718.867,00	7,25%
Serviços De Saúde Pública	1.555.612.236,00	4,41%
<b>Protecção Social</b>	<b>1.250.743.058,00</b>	<b>3,54%</b>
Família E Infância	236.618.096,00	0,67%
Sobrevivência	1.014.124.962,00	2,87%
<b>Habitação E Serviços Comunitários</b>	<b>4.734.878.841,00</b>	<b>13,41%</b>
Desenvolvimento Habitacional	2.230.727.432,00	6,32%
Abastecimento De Água	564.298.846,00	1,60%
Iluminação Das Vias Públicas	135.920.520,00	0,39%
Saneamento Básico	491.000.000,00	1,39%
Infra-Estrutura Urbana	1.312.932.043,00	3,72%
<b>Recreação, Cultura E Religião</b>	<b>792.318.893,00</b>	<b>2,24%</b>
Serviços Culturais	53.660.758,00	0,15%
Serviços Recreativos E Desportivos	707.874.447,00	2,01%
Serviços De Difusão E Publicação	30.783.688,00	0,09%
<b>Assuntos Económicos</b>	<b>290.581.256,00</b>	<b>0,82%</b>
Agricultura, Sicultura, Pesca E Caça	159.244.396,00	0,45%



## DOTAÇÃO ORÇAMENTAL POR ORGÃO

### DESPESAS POR PROGRAMA

Programa	Valor	%
<b>Total Geral:</b>	<b>35.300.155.759,00</b>	<b>100,00%</b>
Actividade Permanente	22.945.255.590,00	65,00%
Prog. De Melhoria Do Sistema De Form. Técnico Profissional	25.145.024,00	0,07%
Prog.De Apoio As Questões Do Género E Prom.Da Mulher	21.760.162,00	0,06%
Prog.De Apoio Às Inst.De Acolhim.De Crianças E Pes. Idosas	233.521.481,00	0,66%
Prog.De Desen.Da Act.Com.E Das Infraest.Comerciais Básicas	6.334.200,00	0,02%
Prog.De Implant.Do Sist.Nac.De Program.Culturais Municipais	1.660.258,00	0,00%
Prog.De Melhoria Do Serv.Público De Comunicação Social	30.783.688,00	0,09%
Prog.De Prest. De Cuidados Primários E Assist. Hospitalar	132.130.651,00	0,37%
Prog.De Reab.E Amp.Das Redes De Distrib.De Energ.Eléctrica	135.920.520,00	0,39%
Prog.De Reab.E Const.De Infra-Estrut.De Transp.Rodoviário	455.188.624,00	1,29%
Prog.Nac.De Const.De Infraest.Administrativas E Autárquicas	117.384.049,00	0,33%
Programa De Apoio E Fomento Da Produção Animal	22.331.232,00	0,06%
Programa De Apoio À Pesca Artesanal	15.587.652,00	0,04%
Programa De Capacitação Institucional	46.071.114,00	0,13%
Programa De Combate Às Grandes Endemias	62.750.000,00	0,18%
Programa De Consolidação Do Sistema Nac.De Planeamento	33.059.400,00	0,09%
Programa De Desenv. Do Ensino Primário E Secundário	445.612.428,00	1,26%
Programa De Desenvolvimento Comunitário	498.686.374,00	1,41%
Programa De Desenvolvimento Do Sistema De Ensino Especial	18.845.024,00	0,05%
Programa De Desenvolvimento E Promoção Do Desporto	294.361.391,00	0,83%
Programa De Divulg.E Promoção Do Potencial Turístico	6.539.477,00	0,02%
Programa De Fomento Da Actividade Produtiva Agrícola	121.325.512,00	0,34%
Programa De Gestão E Ampliação Da Rede Sanitária	53.249.584,00	0,15%
Programa De Implantação Do Sistema De Bibliotecas	52.000.500,00	0,15%
Programa De Melhoria Da Qualidade Dos Serviços De Saúde	398.429.049,00	1,13%
Programa De Melhoria Da Saúde Materno-Infantil	159.660.067,00	0,45%
Programa De Ordenamento Do Território E Urbanismo	63.680.000,00	0,18%
Programa De Promoção Do Programa De Habitação Social	2.230.727.432,00	6,32%
Programa De Qualidade Ambiental	908.877.407,00	2,57%
Programa De Reforma Administrativa	108.753.942,00	0,31%
Programa De Reforma Educativa	110.252.827,00	0,31%
Programa Integrado De Desen.Rural E Combate A Pobreza	4.696.953.077,00	13,31%
Programa Água Para Todos	344.755.269,00	0,98%
Programa.De Const.De Equipam.Sociais E Edifícios Públicos	502.562.754,00	1,42%

### DESPESAS DE FUNCIONAMENTO E DE APOIO AO DESENVOLVIMENTO

Projecto / Actividade	Valor	%
<b>Total Geral:</b>	<b>30.385.591.653,00</b>	<b>100,00%</b>
Abastecimento Logístico-Bens Diversos	101.347.200,00	0,33%
Aceleração Da Execução Do Plano De Electrificação Rural	135.920.520,00	0,45%
Ação De Apoio À 1ª Infância	45.301.000,00	0,15%
Ações De Apoio À Crianças, Idosos, Port.Dif.E Repatriados	117.623.686,00	0,39%
Admin.E Gestão Dos Assuntos Do Estado E Governamentais A Nível Provincial	5.670.079.778,00	18,66%
Apetrechamento De Novas Unidades Escolares	232.850.500,00	0,77%
Apetrechamento De Novas Unidades Hospitalares	274.918.870,00	0,90%
Apoio As Calamidades E Catástrofes Naturais	105.000.000,00	0,35%
Apoio Às Questões De Género E Promoção Da Mulher	21.760.162,00	0,07%



## DOTAÇÃO ORÇAMENTAL POR ORGÃO

### DESPESAS DE FUNCIONAMENTO E DE APOIO AO DESENVOLVIMENTO

Projecto / Actividade	Valor	%
Aquisição De Meios De Ensino Primário	39.121.526,00	0,13%
Aquisição De Acervo Bibliográfico.	52.000.500,00	0,17%
Aquisição De Equipamento Destinado À Segurança Rodoviária	98.790.113,00	0,33%
Aquisição De Equipamentos Diversos	276.400.700,00	0,91%
Aquisição De Medicamentos Essenciais Para Rede De Atenção Primaria	45.900.827,00	0,15%
Aquisição De Meios De Ensino P/Escolas Primárias	71.131.301,00	0,23%
Campanha De Vacinação Animal	22.331.232,00	0,07%
Comemorações Do 4 De Abril	8.000.000,00	0,03%
Criação De Base De Dados P/Os Serviços De Saúde/Malanje	15.500.000,00	0,05%
Criação De Um Plano De Desenvolvimento Estratégico	33.059.400,00	0,11%
Cuidados Primários De Saúde	2.486.860.000,00	8,18%
Cultura, Desporto E Recreação	18.210.645,00	0,06%
Demolição De Eficios Em Condições De Desabamento/Malange	63.680.000,00	0,21%
Desenvolvimento De Programa De Informatização De Controlo E Gestão De Projectos	90.153.942,00	0,30%
Efemérides E Datas Comemorativas	41.808.000,00	0,14%
Elaboração Do Cadastro Comercial/Malange	6.334.200,00	0,02%
Feira De Produtos Nacionais/Malange	37.592.000,00	0,12%
Limpeza E Saneamento	636.527.339,00	2,09%
Manutenção De Vias Secundárias E Terceárias	244.148.311,00	0,80%
Merenda Escolar	758.950.000,00	2,50%
Mobilização Social - Cidades Limpas	383.013.310,00	1,26%
Operacionalização Das Infraestruturas Institucionais	175.917.600,00	0,58%
Pintura De Edifícios	222.285.674,00	0,73%
Prestação De Serviços De Educação 2	10.251.322.327,00	33,74%
Prestação De Serviços De Saúde E Saúde Pública	5.797.709.760,00	19,08%
Programa De Divulgação E Sensibilização	30.783.688,00	0,10%
Programa De Qualidade Ambiental	30.875.795,00	0,10%
Projecto De Combate A Malária	62.750.000,00	0,21%
Projecto De Formação Dos Inspectores	18.600.000,00	0,06%
Projecto De Piscicultura Familiar /Malange	15.587.652,00	0,05%
Promoção Do Desenvolvimento Da Juventude E Do Desporto	276.150.746,00	0,91%
Promoção E Fomento De Actividades Artísticas E Culturais	1.660.258,00	0,01%
Relançamento Da Produção De Hortícolas/Malange	83.733.512,00	0,28%
Requalificação E Fomento De Polígonos Florestais	143.740.000,00	0,47%
Serviços Comunitários	910.525.330,00	3,00%
Serviços De Estudo, Auditoria E Consultoria	117.384.049,00	0,39%
Sinalização Horizontal, Vertical, Sinalética E Toponímia Da Cidade/Malanje	112.250.200,00	0,37%

### PROGRAMA DE INVESTIMENTOS PÚBLICOS

Município / Projecto / Actividade	Total
<b>Total Geral:</b>	<b>4.914.564.106,00</b>
<b>Cacuso</b>	<b>141.212.521,00</b>
Construção Infraestruturas Sociais - Cacuso Pcp	49.479.600,00
Projecto Água Para Todos Cacuso Pcp	16.278.357,00
Construção De Uma Escola Do 2º Ciclo Em Cacuso Malanje	30.015.139,00
Construção Apetrechamento Centro Materno Infantil De Cacuso/Malanje	45.439.425,00





## DOTAÇÃO ORÇAMENTAL POR ORGÃO

### PROGRAMA DE INVESTIMENTOS PÚBLICOS

Município / Projecto / Actividade	Total
<b>Cahombo</b>	<b>269.649.131,00</b>
Projecto Água Rural Kambo Kamana - Kahombo	218.510.186,00
Construção Infraestruturas Sociais - Cahombo Pcp	34.860.588,00
Projecto Água Para Todos Cahombo Pcp	16.278.357,00
<b>Calandula</b>	<b>146.966.887,00</b>
Construção Infraestruturas Sociais - Calandula Pcp	49.479.600,00
Projecto Água Para Todos Calandula Pcp	16.278.357,00
Const Apetrech. Centro Médico Polivalente De Kalandula/Malanje	45.876.312,00
Construção De Uma Escola Do 2º Ciclo Em Kalandula Malanje	35.332.618,00
<b>Cambundi Catembo</b>	<b>53.739.672,00</b>
Projecto Água Para Todos Cambundi Catembo Pcp	16.278.357,00
Construção De Infraestrutura De Microfomento Cambundi Catembo - Pcp	2.600.727,00
Construção Infraestruturas Sociais - Cambundi Catembo Pcp	34.860.588,00
<b>Cangandala</b>	<b>124.183.430,00</b>
Projecto Água Para Todos Cangadala Pcp	16.278.357,00
Construção De Infraestrutura De Microfomento Cangandala - Pcp	2.600.727,00
Construção Infraestruturas Sociais - Cangandala Pcp	105.304.346,00
<b>Cunda Dia Baze</b>	<b>68.358.684,00</b>
Projecto Água Para Todos Cunda Dia Base Pcp	16.278.357,00
Construção De Infraestrutura De Microfomento Cunda Dia Base - Pcp	2.600.727,00
Construção Infraestruturas Sociais - Cunda Dia Base Pcp	49.479.600,00
<b>Kiwaba Ngozi</b>	<b>68.358.684,00</b>
Construção De Infraestrutura De Microfomento Kiwaba Nzozi - Pcp	2.600.727,00
Projecto Água Para Todos Kiwaba Nzozi Pcp	16.278.357,00
Construção Infraestruturas Sociais - Kiwaba Nzozi Pcp	49.479.600,00
<b>Luquembo</b>	<b>159.700.226,00</b>
Construção De Infraestrutura De Microfomento Luquembo - Pcp	2.600.727,00
Projecto Água Para Todos Luquembo Pcp	8.018.269,00
Construção E Apetrechamento Centro Materno Infantil/ Luquembo	114.220.642,00
Construção Infraestruturas Sociais - Luquembo Pcp	34.860.588,00
<b>Malange</b>	<b>3.327.267.803,00</b>
Construção De 1 Centro De Formação No Lombe Malanje	25.145.024,00
Reabilitação Ampliação Apetrechamento Do Palacio Municipal De Malanje	62.523.197,00
Desassoreamento Do Rio Malanje	243.261.612,00
Construção Infraestruturas Sociais - Malanje Pcp	56.706.421,00
Construção Casa Apoio A Crianças Sem Cuidados Parentais Malanje	25.406.747,00
Construção De Um Refeitório No Lombe / Malanje	19.745.024,00
Construção De Uma Escola De Ensino Especial Em Malanje	18.845.024,00
Construção Apetrechamento Casa Da Juventude De Malanje	413.513.056,00
Construção De 1 Internato No Lombe Em Malanje	25.445.024,00
Construção Da Central De Esterilização Hospitalar De Malanje	57.906.406,00
Construção Da Escola Provincial De Educação Física/Malanje	46.071.114,00
Projecto Água Para Todos Malanje Pcp	16.185.024,00
Construção De Infraestrutura De Microfomento Malange - Pcp	2.600.727,00
Construção De Infra-Estruturas 200 Fogos Malanje 2015	2.137.505.832,00





## DOTAÇÃO ORÇAMENTAL POR ORGÃO

### PROGRAMA DE INVESTIMENTOS PÚBLICOS

Município / Projecto / Actividade	Total
Reabilitação, Ampliação E Apetrechamento Da Da Escola N°84 Malanje	19.167.915,00
Construção De Um Centro De Reabilitação Física De Malanje	48.732.045,00
Const. Instalações Dos Serviços De Apoio Acção Social Escolar/Malanje	47.082.956,00
Reconstrução Da Escola Hoji Ya Henda Em Malanje	52.679.655,00
Estudo E Projecto Para Construção Centro Psiquiatrico De Malanje	8.745.000,00
<b>Marimba</b>	<b>53.739.672,00</b>
Projecto Água Para Todos Marimba Pcp	16.278.357,00
Construção De Infraestrutura De Microfomento Marimba - Pcp	2.600.727,00
Construção Infraestruturas Sociais - Marimba Pcp	34.860.588,00
<b>Massango</b>	<b>53.739.672,00</b>
Projecto Água Para Todos Massango Pcp	16.278.357,00
Construção De Infraestrutura De Microfomento Massango - Pcp	2.600.727,00
Construção Infraestruturas Sociais - Massango Pcp	34.860.588,00
<b>Mucari</b>	<b>57.630.632,00</b>
Construção Infraestruturas Sociais - Caculama Pcp	28.089.025,00
Projecto Água Para Todos Caculama Pcp	16.278.357,00
Construção De Um Cic Cec Em Kaculama - Malanje	13.263.250,00
<b>Quela</b>	<b>110.105.580,00</b>
Projecto Água Para Todos Quela Pcp	16.278.357,00
Construção De Um Cic Cec Em Quela - Malanje	13.263.251,00
Construção De Infraestrutura De Microfomento Quela - Pcp	2.600.727,00
Construção De Uma Escola Do Segundo Ciclo No Quela	28.483.645,00
Construção Infraestruturas Sociais - Quela Pcp	49.479.600,00
<b>Quirima</b>	<b>53.739.672,00</b>
Projecto Água Para Todos Quirima Pcp	16.278.357,00
Construção De Infraestrutura De Microfomento Quirima - Pcp	2.600.727,00
Construção Infraestruturas Sociais - Quirima Pcp	34.860.588,00
<b>Vários Municípios-Malanje</b>	<b>226.171.840,00</b>
Construção De 3 Residências Protocolares / Malanje	48.381.846,00
Construção Do Centro De Informação E Turismo De Malanje	6.539.477,00
Construção De 20 Residências/P Quadros Na Catepa/Malanje	44.839.754,00
Instalação De Serviços Espec. Maternos Infantis Unidade Saúde/Malanje	165.680,00
Programa Água Para Todos Malanje/2015	126.245.083,00

### DESPESAS DE NATUREZA POR UNIDADE ORÇAMENTAL

Unidade Orçamental / Natureza	Valor	%
<b>Administração Municipal De Caculama</b>	<b>730.334.044,00</b>	<b>100,00%</b>
<b>Despesas Correntes</b>	<b>660.613.262,00</b>	<b>90,45%</b>
<b>Despesas Com O Pessoal</b>	<b>149.856.808,00</b>	<b>20,52%</b>
<b>Contribuições Do Empregador</b>	<b>13.000.000,00</b>	<b>1,78%</b>
<b>Despesas Em Bens E Serviços</b>	<b>496.420.986,00</b>	<b>67,97%</b>
<b>Subsídios E Transferências Correntes</b>	<b>1.335.468,00</b>	<b>0,18%</b>
<b>Despesas De Capital</b>	<b>69.720.782,00</b>	<b>9,55%</b>
<b>Investimentos</b>	<b>69.720.782,00</b>	<b>9,55%</b>
Unidade Orçamental / Natureza	Valor	%



## DOTAÇÃO ORÇAMENTAL POR ORGÃO

### DESPESAS DE NATUREZA POR UNIDADE ORÇAMENTAL

Unidade Orçamental / Natureza	Valor	%
<b>Administração Municipal De Cacuso</b>	<b>841.741.237,00</b>	<b>100,00%</b>
Despesas Correntes	750.629.880,00	89,18%
Despesas Com O Pessoal	204.129.091,00	24,25%
Contribuições Do Empregador	15.572.312,00	1,85%
Despesas Em Bens E Serviços	522.260.962,00	62,05%
Subsídios E Transferências Correntes	8.667.515,00	1,03%
Despesas De Capital	91.111.357,00	10,82%
Investimentos	91.111.357,00	10,82%
<b>Unidade Orçamental / Natureza</b>	<b>Valor</b>	<b>%</b>
<b>Administração Municipal De Cahombo</b>	<b>469.398.824,00</b>	<b>100,00%</b>
Despesas Correntes	408.906.479,00	87,11%
Despesas Com O Pessoal	88.050.587,00	18,76%
Contribuições Do Empregador	7.270.000,00	1,55%
Despesas Em Bens E Serviços	312.466.687,00	66,57%
Subsídios E Transferências Correntes	1.119.205,00	0,24%
Despesas De Capital	60.492.345,00	12,89%
Investimentos	60.492.345,00	12,89%
<b>Unidade Orçamental / Natureza</b>	<b>Valor</b>	<b>%</b>
<b>Administração Municipal De Calandula</b>	<b>784.519.166,00</b>	<b>100,00%</b>
Despesas Correntes	693.407.809,00	88,39%
Despesas Com O Pessoal	171.730.955,00	21,89%
Contribuições Do Empregador	6.000.000,00	0,76%
Despesas Em Bens E Serviços	513.048.720,00	65,40%
Subsídios E Transferências Correntes	2.628.134,00	0,33%
Despesas De Capital	91.111.357,00	11,61%
Investimentos	91.111.357,00	11,61%
<b>Unidade Orçamental / Natureza</b>	<b>Valor</b>	<b>%</b>
<b>Administração Municipal De Cambundi Catembo</b>	<b>481.881.853,00</b>	<b>100,00%</b>
Despesas Correntes	418.788.781,00	86,91%
Despesas Com O Pessoal	95.228.709,00	19,76%
Contribuições Do Empregador	9.959.323,00	2,07%
Despesas Em Bens E Serviços	308.624.009,00	64,05%
Subsídios E Transferências Correntes	4.976.740,00	1,03%
Despesas De Capital	63.093.072,00	13,09%
Investimentos	63.093.072,00	13,09%
<b>Unidade Orçamental / Natureza</b>	<b>Valor</b>	<b>%</b>
<b>Administração Municipal De Cangandala</b>	<b>564.616.803,00</b>	<b>100,00%</b>
Despesas Correntes	431.079.973,00	76,35%
Despesas Com O Pessoal	110.051.035,00	19,49%
Contribuições Do Empregador	3.929.443,00	0,70%
Despesas Em Bens E Serviços	317.099.495,00	56,16%
Despesas De Capital	133.536.830,00	23,65%
Investimentos	133.536.830,00	23,65%
<b>Unidade Orçamental / Natureza</b>	<b>Valor</b>	<b>%</b>



## DOTAÇÃO ORÇAMENTAL POR ORGÃO

### DESPESAS DE NATUREZA POR UNIDADE ORÇAMENTAL

Unidade Orçamental / Natureza	Valor	%
<b>Administração Municipal De Cunda Dia Base</b>	<b>497.779.828,00</b>	<b>100,00%</b>
Despesas Correntes	420.067.744,00	84,39%
Despesas Com O Pessoal	104.345.117,00	20,96%
Contribuições Do Empregador	6.173.301,00	1,24%
Despesas Em Bens E Serviços	309.115.338,00	62,10%
Subsídios E Transferências Correntes	433.988,00	0,09%
Despesas De Capital	77.712.084,00	15,61%
Investimentos	77.712.084,00	15,61%
<b>Unidade Orçamental / Natureza</b>	<b>Valor</b>	<b>%</b>
<b>Administração Municipal De Kiwaba Nzoji</b>	<b>501.445.289,00</b>	<b>100,00%</b>
Despesas Correntes	423.733.205,00	84,50%
Despesas Com O Pessoal	62.273.590,00	12,42%
Contribuições Do Empregador	5.250.000,00	1,05%
Despesas Em Bens E Serviços	355.254.615,00	70,85%
Subsídios E Transferências Correntes	955.000,00	0,19%
Despesas De Capital	77.712.084,00	15,50%
Investimentos	77.712.084,00	15,50%
<b>Unidade Orçamental / Natureza</b>	<b>Valor</b>	<b>%</b>
<b>Administração Municipal De Luquembo</b>	<b>546.979.360,00</b>	<b>100,00%</b>
Despesas Correntes	492.146.376,00	89,98%
Despesas Com O Pessoal	156.474.191,00	28,61%
Contribuições Do Empregador	12.500.000,00	2,29%
Despesas Em Bens E Serviços	321.725.185,00	58,82%
Subsídios E Transferências Correntes	1.447.000,00	0,26%
Despesas De Capital	54.832.984,00	10,02%
Investimentos	54.832.984,00	10,02%
<b>Unidade Orçamental / Natureza</b>	<b>Valor</b>	<b>%</b>
<b>Administração Municipal De Malanje</b>	<b>1.328.578.903,00</b>	<b>100,00%</b>
Despesas Correntes	1.227.733.331,00	92,41%
Despesas Com O Pessoal	239.670.259,00	18,04%
Contribuições Do Empregador	20.065.939,00	1,51%
Despesas Em Bens E Serviços	964.972.133,00	72,63%
Subsídios E Transferências Correntes	3.025.000,00	0,23%
Despesas De Capital	100.845.572,00	7,59%
Investimentos	100.845.572,00	7,59%
<b>Unidade Orçamental / Natureza</b>	<b>Valor</b>	<b>%</b>
<b>Administração Municipal De Marimba</b>	<b>623.080.907,00</b>	<b>100,00%</b>
Despesas Correntes	543.987.835,00	87,31%
Despesas Com O Pessoal	81.369.746,00	13,06%
Contribuições Do Empregador	9.075.241,00	1,46%
Despesas Em Bens E Serviços	452.933.765,00	72,69%
Subsídios E Transferências Correntes	609.083,00	0,10%
Despesas De Capital	79.093.072,00	12,69%
Investimentos	79.093.072,00	12,69%



## DOTAÇÃO ORÇAMENTAL POR ORGÃO

### DESPESAS DE NATUREZA POR UNIDADE ORÇAMENTAL

Unidade Orçamental / Natureza	Valor	%
<b>Administração Municipal De Massango</b>	<b>454.287.013,00</b>	<b>100,00%</b>
Despesas Correntes	391.203.941,00	86,11%
Despesas Com O Pessoal	75.401.965,00	16,60%
Contribuições Do Empregador	6.101.900,00	1,34%
Despesas Em Bens E Serviços	308.843.197,00	67,98%
Subsídios E Transferências Correntes	856.879,00	0,19%
Despesas De Capital	63.083.072,00	13,89%
Investimentos	63.083.072,00	13,89%
<b>Unidade Orçamental / Natureza</b>	<b>Valor</b>	<b>%</b>
<b>Administração Municipal De Quela</b>	<b>514.416.470,00</b>	<b>100,00%</b>
Despesas Correntes	436.714.386,00	84,90%
Despesas Com O Pessoal	99.289.545,00	19,30%
Contribuições Do Empregador	10.430.000,00	2,03%
Despesas Em Bens E Serviços	320.482.439,00	62,30%
Subsídios E Transferências Correntes	6.512.402,00	1,27%
Despesas De Capital	77.702.084,00	15,10%
Investimentos	77.702.084,00	15,10%
<b>Unidade Orçamental / Natureza</b>	<b>Valor</b>	<b>%</b>
<b>Administração Municipal De Quirima</b>	<b>458.568.638,00</b>	<b>100,00%</b>
Despesas Correntes	395.485.566,00	86,24%
Despesas Com O Pessoal	67.046.526,00	14,62%
Contribuições Do Empregador	5.067.235,00	1,11%
Despesas Em Bens E Serviços	322.132.821,00	70,25%
Subsídios E Transferências Correntes	1.238.984,00	0,27%
Despesas De Capital	63.083.072,00	13,76%
Investimentos	63.083.072,00	13,76%
<b>Unidade Orçamental / Natureza</b>	<b>Valor</b>	<b>%</b>
<b>Direcção Prov.De Educação, Ciência E Tecnologia/Malanje</b>	<b>9.055.964.397,00</b>	<b>100,00%</b>
Despesas Correntes	9.042.137.694,00	99,85%
Despesas Com O Pessoal	7.686.935.096,00	84,88%
Contribuições Do Empregador	574.324.614,00	6,34%
Despesas Em Bens E Serviços	694.877.984,00	7,67%
Subsídios E Transferências Correntes	86.000.000,00	0,95%
Despesas De Capital	13.826.703,00	0,15%
Investimentos	13.826.703,00	0,15%
<b>Unidade Orçamental / Natureza</b>	<b>Valor</b>	<b>%</b>
<b>Direcção Provincial Da Saúde De Malanje</b>	<b>1.271.769.161,00</b>	<b>100,00%</b>
Despesas Correntes	1.271.769.161,00	100,00%
Despesas Com O Pessoal	660.315.094,00	51,92%
Contribuições Do Empregador	41.600.000,00	3,27%
Despesas Em Bens E Serviços	507.354.067,00	39,89%
Subsídios E Transferências Correntes	62.500.000,00	4,91%
<b>Unidade Orçamental / Natureza</b>	<b>Valor</b>	<b>%</b>
<b>Governo Provincial De Malanje</b>	<b>13.039.152.383,00</b>	<b>100,00%</b>



## DOTAÇÃO ORÇAMENTAL POR ORGÃO

### DESPESAS DE NATUREZA POR UNIDADE ORÇAMENTAL

Unidade Orçamental / Natureza	Valor	%
<b>Despesas Correntes</b>	<b>7.901.192.433,00</b>	<b>60,60%</b>
Despesas Com O Pessoal	1.463.265.841,00	11,22%
Contribuições Do Empregador	120.372.919,00	0,92%
Despesas Em Bens E Serviços	4.039.917.601,00	30,98%
Subsídios E Transferências Correntes	2.277.636.072,00	17,47%
<b>Despesas De Capital</b>	<b>5.137.959.950,00</b>	<b>39,40%</b>
Investimentos	5.137.959.950,00	39,40%
Unidade Orçamental / Natureza	Valor	%
<b>Hospital Provincial De Malanje</b>	<b>1.795.036.581,00</b>	<b>100,00%</b>
Despesas Correntes	1.795.036.581,00	100,00%
Despesas Com O Pessoal	674.839.378,00	37,59%
Contribuições Do Empregador	37.547.509,00	2,09%
Despesas Em Bens E Serviços	1.075.558.494,00	59,92%
Subsídios E Transferências Correntes	7.091.200,00	0,40%
Unidade Orçamental / Natureza	Valor	%
<b>Hospital Provincial Materno Infantil/Malanje</b>	<b>990.828.516,00</b>	<b>100,00%</b>
Despesas Correntes	990.828.516,00	100,00%
Despesas Com O Pessoal	445.818.396,00	44,99%
Contribuições Do Empregador	11.750.000,00	1,19%
Despesas Em Bens E Serviços	532.260.120,00	53,72%
Subsídios E Transferências Correntes	1.000.000,00	0,10%
Unidade Orçamental / Natureza	Valor	%
<b>Instituto Médio Agrário De Malanje</b>	<b>349.776.386,00</b>	<b>100,00%</b>
Despesas Correntes	349.776.386,00	100,00%
Despesas Com O Pessoal	178.858.134,00	51,13%
Contribuições Do Empregador	12.498.167,00	3,57%
Despesas Em Bens E Serviços	156.920.085,00	44,86%
Subsídios E Transferências Correntes	1.500.000,00	0,43%



## DOTAÇÃO ORÇAMENTAL POR ORGÃO

Órgão: Governo Provincial Da Lunda-Norte

### DESPESAS POR NATUREZA ECONÓMICA

Natureza	Valor	%
<b>Total Geral:</b>	<b>33.507.315.503,00</b>	<b>100,00%</b>
<b>Despesas Correntes</b>	<b>27.726.208.549,00</b>	<b>82,75%</b>
<b>Despesas Com O Pessoal</b>	<b>11.583.714.424,00</b>	<b>34,57%</b>
<b>Despesas Com O Pessoal Civil</b>	<b>11.583.714.424,00</b>	<b>34,57%</b>
<b>Contribuições Do Empregador</b>	<b>799.691.555,00</b>	<b>2,39%</b>
Contribuições Do Empregador Para A Segurança Social	799.691.555,00	2,39%
<b>Despesas Em Bens E Serviços</b>	<b>10.401.886.050,00</b>	<b>31,04%</b>
<b>Bens</b>	<b>5.700.404.899,00</b>	<b>17,01%</b>
<b>Serviços</b>	<b>4.701.481.151,00</b>	<b>14,03%</b>
<b>Subsídios E Transferências Correntes</b>	<b>4.940.916.520,00</b>	<b>14,75%</b>
<b>Transferências Correntes</b>	<b>4.940.916.520,00</b>	<b>14,75%</b>
<b>Despesas De Capital</b>	<b>5.781.106.954,00</b>	<b>17,25%</b>
<b>Investimentos</b>	<b>5.781.106.954,00</b>	<b>17,25%</b>
<b>Aquisição De Bens De Capital Fixo</b>	<b>5.781.106.954,00</b>	<b>17,25%</b>

### DESPESAS POR FUNÇÃO

Função	Valor	%
<b>Total Geral:</b>	<b>33.507.315.503,00</b>	<b>100,00%</b>
<b>Serviços Públicos Gerais</b>	<b>6.428.839.622,00</b>	<b>19,19%</b>
Órgãos Executivos	6.428.839.622,00	19,19%
<b>Defesa</b>	<b>14.454.329,00</b>	<b>0,04%</b>
Serviços De Defesa Não Especificados	14.454.329,00	0,04%
<b>Segurança E Ordem Pública</b>	<b>85.226.564,00</b>	<b>0,25%</b>
Serviços Policiais	35.988.936,00	0,11%
Serviços De Bombeiros	22.666.468,00	0,07%
Serviços De Protecção Civil	26.571.160,00	0,08%
<b>Educação</b>	<b>9.803.653.693,00</b>	<b>29,26%</b>
Ensino Pré-Escolar	6.930.432,00	0,02%
Ensino Primário	7.971.830.218,00	23,79%
Ensino Secundário	882.808.696,00	2,63%
Serviços Subsidiários À Educação	807.225.039,00	2,41%
Ensino Técnico-Profissional	131.651.926,00	0,39%
Educação Especial	3.207.382,00	0,01%
<b>Saúde</b>	<b>9.098.054.848,00</b>	<b>27,15%</b>
Serviços Hospitalares Gerais	2.609.378.645,00	7,79%
Serviços Hospitalares Especializados	382.471.573,00	1,14%
Serviços De Centros Médicos E De Maternidade	5.292.887.301,00	15,80%
Serviços De Saúde Pública	813.317.329,00	2,43%
<b>Protecção Social</b>	<b>4.163.850.624,00</b>	<b>12,43%</b>
Família E Infância	76.196.195,00	0,23%
Velhice	67.209.408,00	0,20%
Sobrevivência	4.020.445.021,00	12,00%
<b>Habitação E Serviços Comunitários</b>	<b>2.683.178.457,00</b>	<b>8,01%</b>
Desenvolvimento Habitacional	691.551.532,00	2,06%
Abastecimento De Água	318.950.329,00	0,95%
Desenvolvimento Comunitário	287.920.047,00	0,86%
Saneamento Básico	120.000.000,00	0,36%





## DOTAÇÃO ORÇAMENTAL POR ORGÃO

### DESPESAS POR PROGRAMA

Programa	Valor	%
<b>Total Geral:</b>	<b>33.507.315.503,00</b>	<b>100,00%</b>
Actividade Permanente	20.576.024.088,00	61,41%
Prog. De Melhoría Do Sistema De Form. Técnico Profissional	124.756.927,00	0,37%
Prog. De Protecção E Promoção Dos Direitos Da Criança	20.640.427,00	0,06%
Prog.De Apoio Às Inst.De Acolhim.De Crianças E Pes. Idosas	42.053.752,00	0,13%
Prog.De Gestão Sustentável Dos Rec. Naturais	20.000.000,00	0,06%
Prog.De Prest. De Cuidados Primários E Assist. Hospitalar	318.638.603,00	0,95%
Prog.De Promoção Da Investigação No Domínio Da Cultura	92.981.992,00	0,28%
Prog.De Reab.E Amp.Das Redes De Distrib.De Energ.Eléctrica	162.869.386,00	0,49%
Prog.De Reab.E Dotação De Infraestrut.Do Ensino Superior	24.007.679,00	0,07%
Prog.De Reab.E Exp.Dos Sist.Urbanos De Água E Saneamento	75.567.472,00	0,23%
Prog.De Valoriz.Da Família E Melhor.Das Suas Cond.De Vida	50.000.000,00	0,15%
Prog.Nac.De Const.De Infraest.Administrativas E Autárquicas	8.855.930,00	0,03%
Programa De Apoio A Actividade Económica Da Mulher Rural	253.000.000,00	0,76%
Programa De Apoio Social	89.370.350,00	0,27%
Programa De Desenv. Do Ensino Primário E Secundário	438.441.871,00	1,31%
Programa De Desenvolvimento Da Agricultura Comercial	109.650.000,00	0,33%
Programa De Desenvolvimento Da Agricultura Familiar	40.736.908,00	0,12%
Programa De Desenvolvimento Do Sistema De Ensino Especial	3.207.382,00	0,01%
Programa De Desenvolvimento E Promoção Do Desporto	40.204.989,00	0,12%
Programa De Fomento Da Actividade Produtiva Agrícola	172.242.190,00	0,51%
Programa De Geodesia E Cartografia	180.000.000,00	0,54%
Programa De Melhoría Da Qualidade De Vida Da Juventude	16.613.310,00	0,05%
Programa De Melhoría Da Qualidade Dos Serviços De Saúde	222.599.914,00	0,66%
Programa De Ordenamento Do Território E Urbanismo	90.000.000,00	0,27%
Programa De Prestação De Cuidados De Saúde	5.158.744,00	0,02%
Programa De Promoção Do Programa De Habitação Social	606.881.151,00	1,81%
Programa De Qualidade Ambiental	532.488.896,00	1,59%
Programa De Reforma Educativa	196.983.757,00	0,59%
Programa De Reordenamento Dos Transportes Rodoviários	90.711.293,00	0,27%
Programa De Valorização E Protecção Social Do Idoso	30.284.835,00	0,09%
Programa Integrado De Desen.Rural E Combate A Pobreza	8.503.902.857,00	25,38%
Programa Participativo De Gestao Ambiental	120.000.000,00	0,36%
Programa Água Para Todos	37.556.742,00	0,11%
Programa.De Const.De Equipam.Sociais E Edifícios Públicos	210.884.058,00	0,63%

### DESPESAS DE FUNCIONAMENTO E DE APOIO AO DESENVOLVIMENTO

Projecto / Actividade	Valor	%
<b>Total Geral:</b>	<b>29.780.350.735,00</b>	<b>100,00%</b>
Admin.E Gestão Dos Assuntos Do Estado E Governamentais A Nível Provincial	8.748.405.450,00	29,38%
Administração E Gestão Dos Serviços De Assistência Social	26.196.195,00	0,09%
Administração E Gestão Dos Serviços Do Sistema Nacional De Saúde	73.355.619,00	0,25%
Apetrechamento De Novas Unidades Hospitalares	149.644.869,00	0,50%
Assistência Social Às Famílias Vulneráveis	50.000.000,00	0,17%
Comemorações Do 4 De Abril	14.850.000,00	0,05%
Cuidados Primários De Saúde	4.917.105.040,00	16,51%
Elaboração Do Plano De Ordenamento Da Lagoa Nacarumbo/L. Norte	20.000.000,00	0,07%
Elaboração Do Plano Urbanístico Dos Municípios/Lunda Norte	90.000.000,00	0,30%





## DOTAÇÃO ORÇAMENTAL POR ORGÃO

### DESPESAS DE FUNCIONAMENTO E DE APOIO AO DESENVOLVIMENTO

Projecto / Actividade	Valor	%
Feira Agro Pecuária Do Cacanda - Expo Cacanda/ Lunda Norte	109.650.000,00	0,37%
Gestão Dos Sistemas De Energia E Águas Nos Municípios	68.455.131,00	0,23%
Implementação De Sistema De Informação Geográfica/Lunda Nor	180.000.000,00	0,60%
Limpeza E Saneamento	411.520.000,00	1,38%
Merenda Escolar	807.225.039,00	2,71%
Mobilização Social - Cidades Limpas	1.159.334.726,00	3,89%
Operacionalização Das Infraestruturas Institucionais	521.786.038,00	1,75%
Preparação De 20.000 Hectares De Terra	128.900.000,00	0,43%
Prestação De Serviços De Educação 2	8.272.918.180,00	27,78%
Prestação De Serviços De Saúde E Saúde Pública	3.440.298.644,00	11,55%
Prevenção E Apoio A Situações De Calamidade	56.000.000,00	0,19%
Programa De Educação Ambiental A Nivel Nacional	120.968.896,00	0,41%
Programa De Produção Sustentável	40.736.908,00	0,14%
Promoção Da Mulher Rural	253.000.000,00	0,85%
Recolha E Tratamento De Resíduos Sólidos E Acções De Saneamento	120.000.000,00	0,40%

### PROGRAMA DE INVESTIMENTOS PÚBLICOS

Município / Projecto / Actividade	Total
<b>Total Geral:</b>	<b>3.726.964.768,00</b>
<b>Cambulo</b>	<b>320.484.091,00</b>
Construção De Posto De Saúde - Cambulo	1.628.869,00
Construção Infraestruturas Sociais - Cambulo Pcp	156.215.356,00
Construção De Centro De Saúde - Cambulo	21.285.488,00
Projecto Água Para Todos Cambulo Pcp	16.185.024,00
Construção, Apetrc. E Fiscalização Do Instituto Médio Agrário Cambulo	24.007.679,00
Construção Fazenda - Escola Agrícola Piloto- Cambulo	22.109.839,00
Construção Passeios, Lancis, Iluminação Pública Cambulo	23.627.482,00
Construção De Residência Para Os Serviços Fronteiriços - Cambulo	8.311.823,00
Construção Do Hospital Materno Infantil - Cambulo	47.112.531,00
<b>Capenda Camulemba</b>	<b>142.281.536,00</b>
Construção De Infraestrutura De Microfomento Capenda-Camulemba - Pcp	2.804.893,00
Construção Infraestruturas Sociais - Capenda-Camulemba Pcp	35.677.254,00
Construção De Campo Multiuso Do Capenda Lunda Norte	2.270.474,00
Construção De Comando Municipal De Capenda	10.226.450,00
Construção Fazenda Agrícola Experimental Capenda	21.232.351,00
Construção, Apetrc. E Fiscalização De Centro Infantil - Capenda Camule	10.306.787,00
Construção De Posto De Saúde - Capenda	5.376.824,00
Construção Do Hospital Materno Infantil - Capenda	38.108.146,00
Projecto Água Para Todos Capenda Camulemba Pcp	16.278.357,00
<b>Caungula</b>	<b>248.830.169,00</b>
Construção De Posto De Saúde - Caungula	2.024.916,00
Projecto Água Para Todos Caungula Pcp	16.278.357,00
Construção De Infraestrutura De Microfomento Caungula - Pcp	9.215.727,00
Construção De Escola 10 Salas Ensino Primário - Caungula	28.643.731,00
Construção Infraestruturas Sociais - Caungula Pcp	139.554.677,00
Construção De Campo Multiuso Do Caungula Lunda Norte	2.270.474,00
Construção, Apetrc. E Fiscalização De Centro Infantil - Caungula	10.333.867,00



## DOTAÇÃO ORÇAMENTAL POR ORGÃO

### PROGRAMA DE INVESTIMENTOS PÚBLICOS

Município / Projecto / Actividade	Total
Reabilitação Precária De 150km Do Troço Caungula/Zono	23.942.316,00
Construção De Residência Para Os Serviços Fronteiriços - Caungula	9.074.705,00
Construção De Parque Infantil - Caungula	7.491.399,00
<b>Chitato</b>	<b>743.480.814,00</b>
Construção Do Instituto Médio De Saúde-Dundo	183.122.893,00
Construção Do Hospital Materno Infantil Do Dundo\Lunda Norte	92.116.708,00
Construção De Lar Dos Idosos - Chitato	30.284.835,00
Construção De Uma Escola Para Deficientes	3.207.382,00
Construção Centro De Reabilitação Física - Lunda Norte	21.584.909,00
Construção Da Casa Da Juventude Lunda Norte	16.613.310,00
Projecto Água Para Todos Chitato Pcp	16.278.357,00
Construção Infraestruturas Sociais - Chitato Pcp	51.521.267,00
Construção De Centro De Acolhimento De Assistidos - Chitato	9.980.014,00
Construção De Centro De Saúde - Chitato	11.542.798,00
Construção Da Ala Para Infantario No Hospital Sanatório Provincial	9.742.007,00
Construção Da Escola De Formação De Técnicos De Saúde	23.916.866,00
Construção De Passeios, Lancis, E Iluminação Pública Do Dundo	23.488.311,00
Construção, De Um Centro De Artes E Ofícios Lunda Norte	23.390.337,00
Construção Do Terminal Rodoviário Do Dundo	22.831.936,00
Construção, Apetrachamento Do Centro Psiquiatrico Lunda Norte	24.579.948,00
Construção, Apetr. E Fiscaliz. Do Instituto De Biotecnologia Do Dundo	24.228.094,00
Construção De 6 Residências Para Os Serviços Fronteiriços	9.846.616,00
Construção De Quartel Dos Bombeiros No Chitato	22.666.468,00
Construção Do Comando Upip No Chitato	14.454.329,00
Construção De 1 Escola De Formação Técnica Lunda Norte	100.528.833,00
Construção De Parque Infantil - Chitato	7.554.596,00
<b>Cuango</b>	<b>312.676.791,00</b>
Construção De Posto De Saúde - Cuango	1.865.753,00
Projecto Água Para Todos Cuango Pcp	16.278.357,00
Construção De Infraestrutura De Microfomento Cuango- Pcp	16.278.358,00
Construção De Escola 10 Salas Ensino Primário - Cuango	28.537.087,00
Construção Infraestruturas Sociais - Cuango Pcp	140.371.343,00
Construção De Centro De Acolhimento De Assistidos - Cuango	9.980.013,00
Construção De Escola Do IIº Ciclo - Cuango	46.774.462,00
Construção De Passeios, Lancis, E Iluminação Pública Cuango	23.625.839,00
Construção, Apetrachamento E Fiscalizaç Do Comando Municipal De Cuango	21.735.998,00
Construção De Parque Infantil - Cuango	7.229.581,00
<b>Cuilo</b>	<b>151.068.202,00</b>
Construção De Posto De Saúde - Cuilo	1.829.054,00
Construção De Infraestrutura De Microfomento Cuilo- Pcp	2.804.893,00
Construção De Escola 10 Salas Ensino Primário - Cuilo	22.443.542,00
Construção Infraestruturas Sociais - Cuilo Pcp	35.677.254,00
Construção De Campo Multiuso Do Cuilo Lunda Norte	2.270.474,00
Construção De Centro De Acolhimento De Assistidos - Cuilo	9.880.703,00
Construção, Apetr. E Fiscalização De Centro Infantil -Cuilo	10.333.867,00
Reab. Precária E Fiscaliz De 104km De Troço Secundario Caluango/Cuilo	22.945.461,00



## DOTAÇÃO ORÇAMENTAL POR ORGÃO

### PROGRAMA DE INVESTIMENTOS PÚBLICOS

Município / Projecto / Actividade	Total
Construção De Residência Para Os Serviços Fronteiriços - Cuilo	3.740.713,00
Construção Do Hospital Materno Infantil - Cuilo	22.863.884,00
Projecto Água Para Todos Cuilo Pcp	16.278.357,00
<b>Lubalo</b>	<b>205.427.820,00</b>
Construção De Infraestrutura De Microfomento Lubalo Pcp	2.804.893,00
Construção De Centro De Saúde - Lubalo	21.285.488,00
Construção De Escola De 10 Salas Ensino Primario - Lubalo	48.961.443,00
Construção De Escola De 6 Salas No Muvuluegi Lunda Norte	6.930.432,00
Construção Do Posto De Saúde No Muvuluegi Lunda Norte	2.162.758,00
Construção Da Residencia Do Administrador Comunal Do Muvuluegi	4.449.608,00
Projecto Água Para Todos Lubalo Pcp	16.773.274,00
Construção De Escola Do Iiº Ciclo - Lubalo	35.057.450,00
Construção, Apetrc. E Fiscalização De Centro Infantil - Lubalo	10.333.640,00
Reabilitação Precária De 95km De Troço Lubalo/Muvulueji	20.991.580,00
Construção Infraestruturas Sociais - Lubalo Pcp	35.677.254,00
<b>Lucapa</b>	<b>426.240.038,00</b>
Construção Do Instituto Médio Politécnico Do Lucapa	128.047.285,00
Construção Infraestruturas Sociais - Lucapa Pcp	163.442.177,00
Construção De Posto De Saúde - Lucapa	733.594,00
Construção Da Escola De Artes Do Lucapa	31.123.093,00
Projecto Água Para Todos Lucapa Pcp	16.278.357,00
Construção De Centro De Acolhimento De Assistidos - Lucapa	7.083.843,00
Construção E Apetrechamento Da Resid. Do Adm. Comunal De Cambimbi	3.976.380,00
Construção Passeios, Lancis, E Iluminação Pública Lucapa	23.672.623,00
Construção De Quartel Dos Bombeiros No Lucapa	26.571.160,00
Construção De Residência Para Os Serviços Fronteiriços - Lucapa	8.541.203,00
Construção De Infraestruturas De Microfomento Lucapa- Pcp	9.215.727,00
Construção De Parque Infantil - Lucapa	7.554.596,00
<b>Lóvua</b>	<b>61.036.880,00</b>
Construção E Apetrechamento Da Administração Municipal Do Lóvua	9.006.631,00
Construção E Apetrechamento Da Resid Do Comandante Policia Do Lóvua	4.393.351,00
Construção E Apetrechamento Da Residência Do Administrador Municipal	4.671.691,00
Construção E Apetrechamento De Escola Do E Ii Ciclo Do Lóvua	24.439.655,00
Construção E Apetrechamento Do Centro De Saúde Do Lóvua	5.158.744,00
Construção E Apetrechamento Do Comando Municipal Da Policia No Lóvua	8.960.486,00
Const. E Apetrechamento Da Resid Do Comandante Adj. Da Policia Lóvua	4.406.322,00
<b>Vários Municípios-Lunda Norte</b>	<b>963.657.086,00</b>
Const.Sistema Abast.Água Mun. Nzagi E Lucapa\L Norte	75.567.472,00
Construção De 3 Bibliotecas Comunitárias Municipais/L. Norte	92.981.992,00
Construção De 9 Delegações Municipais Do Sinse/Lunda Norte	4.867.732,00
Construção Infraestruturas Sociais - Lóvua Pcp	79.711.949,00
Projecto Água Para Todos Lóvua Pcp	27.945.024,00
Const.Centros Saúde, Lucapa, Cuilo Cuang.Cap-Cam\L Norte	34.000.000,00
Construção De Infra-Estruturas 200 Fogos Lunda-Norte 2015	606.881.151,00
Programa Água Para Todos Lunda-Norte 2015	37.556.742,00
Construção De Infraestruturas De Microfomento Lóvua- Pcp	4.145.024,00



## DOTAÇÃO ORÇAMENTAL POR ORGÃO

### PROGRAMA DE INVESTIMENTOS PÚBLICOS

Município / Projecto / Actividade	Total
<b>Xá Muteba</b>	<b>151.781.341,00</b>
Construção De Escola 10 Salas Ensino Primário - Xa-Muteba	28.762.727,00
Construção De Campo Multiuso Do Xa-Muteba Lunda Norte	2.270.474,00
Construção De Escola De 6 Salas De Aulas No Yongo Lunda Norte	6.930.432,00
Construção Do Posto De Saúde No Yongo Lunda Norte	2.456.284,00
Projecto Água Para Todos Xa-Muteba Pcp	16.278.357,00
Construção De Escola Do Ii Ciclo - Xa-Muteba	46.774.489,00
Construção Residencia Do Administrador Comunal Do Yongo Lunda Norte	4.449.608,00
Construção De Posto De Saúde - Xa-Muteba	5.376.823,00
Construção De Infraestrutura De Microfomento Xá-Muteba - Pcp	2.804.893,00
Construção Infraestruturas Sociais - Xa-Muteba Pcp	35.677.254,00

### DESPESAS DE NATUREZA POR UNIDADE ORÇAMENTAL

Unidade Orçamental / Natureza	Valor	%
<b>Administração Da Cidade Do Dundo</b>	<b>103.289.598,00</b>	<b>100,00%</b>
Despesas Correntes	78.289.598,00	75,80%
Despesas Em Bens E Serviços	78.289.598,00	75,80%
Despesas De Capital	25.000.000,00	24,20%
Investimentos	25.000.000,00	24,20%
<b>Unidade Orçamental / Natureza</b>	<b>Valor</b>	<b>%</b>
<b>Administração Municipal De Cambulo</b>	<b>2.337.248.472,00</b>	<b>100,00%</b>
Despesas Correntes	2.069.898.352,00	88,56%
Despesas Com O Pessoal	636.340.729,00	27,23%
Contribuições Do Empregador	41.371.152,00	1,77%
Despesas Em Bens E Serviços	1.389.888.852,00	59,47%
Subsídios E Transferências Correntes	2.297.619,00	0,10%
Despesas De Capital	267.350.120,00	11,44%
Investimentos	267.350.120,00	11,44%
<b>Unidade Orçamental / Natureza</b>	<b>Valor</b>	<b>%</b>
<b>Administração Municipal De Chitato</b>	<b>3.579.874.977,00</b>	<b>100,00%</b>
Despesas Correntes	3.502.521.953,00	97,84%
Despesas Com O Pessoal	2.926.292.535,00	81,74%
Contribuições Do Empregador	195.006.683,00	5,45%
Despesas Em Bens E Serviços	380.222.735,00	10,62%
Subsídios E Transferências Correntes	1.000.000,00	0,03%
Despesas De Capital	77.353.024,00	2,16%
Investimentos	77.353.024,00	2,16%
<b>Unidade Orçamental / Natureza</b>	<b>Valor</b>	<b>%</b>
<b>Administração Municipal Do Capenda-Camulemba</b>	<b>652.622.563,00</b>	<b>100,00%</b>
Despesas Correntes	588.308.659,00	90,15%
Despesas Com O Pessoal	291.875.056,00	44,72%
Contribuições Do Empregador	33.232.397,00	5,09%
Despesas Em Bens E Serviços	263.051.206,00	40,31%
Subsídios E Transferências Correntes	150.000,00	0,02%



## DOTAÇÃO ORÇAMENTAL POR ORGÃO

### DESPESAS DE NATUREZA POR UNIDADE ORÇAMENTAL

Unidade Orçamental / Natureza	Valor	%
<b>Despesas De Capital</b>	<b>64.313.904,00</b>	<b>9,85%</b>
<b>Investimentos</b>	<b>64.313.904,00</b>	<b>9,85%</b>
<b>Unidade Orçamental / Natureza</b>	<b>Valor</b>	<b>%</b>
<b>Administração Municipal Do Caungula</b>	<b>1.906.399.455,00</b>	<b>100,00%</b>
<b>Despesas Correntes</b>	<b>1.646.400.954,00</b>	<b>86,36%</b>
Despesas Com O Pessoal	339.741.725,00	17,82%
Contribuições Do Empregador	21.407.345,00	1,12%
Despesas Em Bens E Serviços	1.284.051.884,00	67,35%
Subsídios E Transferências Correntes	1.200.000,00	0,06%
<b>Despesas De Capital</b>	<b>259.998.501,00</b>	<b>13,64%</b>
Investimentos	259.998.501,00	13,64%
<b>Unidade Orçamental / Natureza</b>	<b>Valor</b>	<b>%</b>
<b>Administração Municipal Do Cuango</b>	<b>2.360.739.904,00</b>	<b>100,00%</b>
<b>Despesas Correntes</b>	<b>2.092.862.106,00</b>	<b>88,65%</b>
Despesas Com O Pessoal	754.717.650,00	31,97%
Contribuições Do Empregador	50.369.708,00	2,13%
Despesas Em Bens E Serviços	1.286.874.364,00	54,51%
Subsídios E Transferências Correntes	900.384,00	0,04%
<b>Despesas De Capital</b>	<b>267.877.798,00</b>	<b>11,35%</b>
Investimentos	267.877.798,00	11,35%
<b>Unidade Orçamental / Natureza</b>	<b>Valor</b>	<b>%</b>
<b>Administração Municipal Do Cuilo</b>	<b>636.678.269,00</b>	<b>100,00%</b>
<b>Despesas Correntes</b>	<b>572.364.365,00</b>	<b>89,90%</b>
Despesas Com O Pessoal	287.798.068,00	45,20%
Contribuições Do Empregador	21.346.197,00	3,35%
Despesas Em Bens E Serviços	262.418.761,00	41,22%
Subsídios E Transferências Correntes	801.339,00	0,13%
<b>Despesas De Capital</b>	<b>64.313.904,00</b>	<b>10,10%</b>
Investimentos	64.313.904,00	10,10%
<b>Unidade Orçamental / Natureza</b>	<b>Valor</b>	<b>%</b>
<b>Administração Municipal Do Lubalo</b>	<b>696.447.377,00</b>	<b>100,00%</b>
<b>Despesas Correntes</b>	<b>631.638.556,00</b>	<b>90,69%</b>
Despesas Com O Pessoal	341.269.210,00	49,00%
Contribuições Do Empregador	24.366.225,00	3,50%
Despesas Em Bens E Serviços	263.903.121,00	37,89%
Subsídios E Transferências Correntes	2.100.000,00	0,30%
<b>Despesas De Capital</b>	<b>64.808.821,00</b>	<b>9,31%</b>
Investimentos	64.808.821,00	9,31%
<b>Unidade Orçamental / Natureza</b>	<b>Valor</b>	<b>%</b>
<b>Administração Municipal Do Lucapa</b>	<b>2.464.822.099,00</b>	<b>100,00%</b>
<b>Despesas Correntes</b>	<b>2.180.936.098,00</b>	<b>88,48%</b>
Despesas Com O Pessoal	748.050.991,00	30,35%
Contribuições Do Empregador	50.545.507,00	2,05%
Despesas Em Bens E Serviços	1.382.289.600,00	56,08%



## DOTAÇÃO ORÇAMENTAL POR ORGÃO

### DESPESAS DE NATUREZA POR UNIDADE ORÇAMENTAL

Unidade Orçamental / Natureza	Valor	%
Subsídios E Transferências Correntes	50.000,00	0,00%
Despesas De Capital	283.886.001,00	11,52%
Investimentos	283.886.001,00	11,52%
<b>Unidade Orçamental / Natureza</b>	<b>Valor</b>	<b>%</b>
<b>Administração Municipal Do Lóvua</b>	<b>861.712.171,00</b>	<b>100,00%</b>
Despesas Correntes	655.690.096,00	76,09%
Despesas Com O Pessoal	96.960.000,00	11,25%
Contribuições Do Empregador	3.000.000,00	0,35%
Despesas Em Bens E Serviços	555.710.096,00	64,49%
Subsídios E Transferências Correntes	20.000,00	0,00%
Despesas De Capital	206.022.075,00	23,91%
Investimentos	206.022.075,00	23,91%
<b>Unidade Orçamental / Natureza</b>	<b>Valor</b>	<b>%</b>
<b>Administração Municipal Do Xa-Muteba</b>	<b>775.677.825,00</b>	<b>100,00%</b>
Despesas Correntes	711.363.921,00	91,71%
Despesas Com O Pessoal	337.709.576,00	43,54%
Contribuições Do Empregador	37.622.648,00	4,85%
Despesas Em Bens E Serviços	335.931.697,00	43,31%
Subsídios E Transferências Correntes	100.000,00	0,01%
Despesas De Capital	64.313.904,00	8,29%
Investimentos	64.313.904,00	8,29%
<b>Unidade Orçamental / Natureza</b>	<b>Valor</b>	<b>%</b>
<b>Direcção Prov.De Educação, Ciência E Tecnologia/Lunda Norte</b>	<b>2.027.182.704,00</b>	<b>100,00%</b>
Despesas Correntes	2.027.182.704,00	100,00%
Despesas Com O Pessoal	1.781.294.108,00	87,87%
Contribuições Do Empregador	105.149.304,00	5,19%
Despesas Em Bens E Serviços	140.739.292,00	6,94%
<b>Unidade Orçamental / Natureza</b>	<b>Valor</b>	<b>%</b>
<b>Direcção Provincial Da Saúde Da Lunda Norte</b>	<b>447.181.244,00</b>	<b>100,00%</b>
Despesas Correntes	432.181.244,00	96,65%
Despesas Com O Pessoal	291.917.540,00	65,28%
Contribuições Do Empregador	30.269.311,00	6,77%
Despesas Em Bens E Serviços	109.994.393,00	24,60%
Despesas De Capital	15.000.000,00	3,35%
Investimentos	15.000.000,00	3,35%
<b>Unidade Orçamental / Natureza</b>	<b>Valor</b>	<b>%</b>
<b>Governo Provincial Da Lunda-Norte</b>	<b>13.914.704.570,00</b>	<b>100,00%</b>
Despesas Correntes	9.793.835.668,00	70,38%
Despesas Com O Pessoal	2.228.275.637,00	16,01%
Contribuições Do Empregador	156.409.506,00	1,12%
Despesas Em Bens E Serviços	2.476.853.347,00	17,80%
Subsídios E Transferências Correntes	4.932.297.178,00	35,45%
Despesas De Capital	4.120.868.902,00	29,62%
Investimentos	4.120.868.902,00	29,62%





## DOTAÇÃO ORÇAMENTAL POR ORGÃO

### DESPESAS DE NATUREZA POR UNIDADE ORÇAMENTAL

Unidade Orçamental / Natureza	Valor	%
<b>Hospital Provincial Da Lunda-Norte</b>	<b>742.734.275,00</b>	<b>100,00%</b>
<b>Despesas Correntes</b>	<b>742.734.275,00</b>	<b>100,00%</b>
<b>Despesas Com O Pessoal</b>	<b>521.471.599,00</b>	<b>70,21%</b>
<b>Contribuições Do Empregador</b>	<b>29.595.572,00</b>	<b>3,98%</b>
<b>Despesas Em Bens E Serviços</b>	<b>191.667.104,00</b>	<b>25,81%</b>





## DOTAÇÃO ORÇAMENTAL POR ORGÃO

Órgão: Governo Provincial Da Lunda-Sul

### DESPESAS POR NATUREZA ECONÓMICA

Natureza	Valor	%
<b>Total Geral:</b>	<b>22.447.214.628,00</b>	<b>100,00%</b>
<b>Despesas Correntes</b>	<b>19.940.433.069,00</b>	<b>88,83%</b>
<b>Despesas Com O Pessoal</b>	<b>9.262.778.325,00</b>	<b>41,26%</b>
<b>Despesas Com O Pessoal Civil</b>	<b>9.262.778.325,00</b>	<b>41,26%</b>
<b>Contribuições Do Empregador</b>	<b>584.821.766,00</b>	<b>2,61%</b>
Contribuições Do Empregador Para A Segurança Social	582.070.035,00	2,59%
Outras Contribuições Do Empregador	2.751.731,00	0,01%
<b>Despesas Em Bens E Serviços</b>	<b>5.926.087.044,00</b>	<b>26,40%</b>
<b>Bens</b>	<b>2.217.751.307,00</b>	<b>9,88%</b>
<b>Serviços</b>	<b>3.708.335.737,00</b>	<b>16,52%</b>
<b>Subsídios E Transferências Correntes</b>	<b>4.166.745.934,00</b>	<b>18,56%</b>
<b>Transferências Correntes</b>	<b>4.166.745.934,00</b>	<b>18,56%</b>
<b>Despesas De Capital</b>	<b>2.506.781.559,00</b>	<b>11,17%</b>
<b>Investimentos</b>	<b>2.506.781.559,00</b>	<b>11,17%</b>
<b>Aquisição De Bens De Capital Fixo</b>	<b>2.506.781.559,00</b>	<b>11,17%</b>

### DESPESAS POR FUNÇÃO

Função	Valor	%
<b>Total Geral:</b>	<b>22.447.214.628,00</b>	<b>100,00%</b>
<b>Serviços Públicos Gerais</b>	<b>4.865.982.683,00</b>	<b>21,68%</b>
Órgãos Executivos	4.865.982.683,00	21,68%
<b>Segurança E Ordem Pública</b>	<b>14.455.435,00</b>	<b>0,06%</b>
Serviços Policiais	14.455.435,00	0,06%
<b>Educação</b>	<b>6.539.337.425,00</b>	<b>29,13%</b>
Ensino Pré-Escolar	8.297.990,00	0,04%
Ensino Primário	730.783.657,00	3,26%
Ensino Secundário	5.370.999.978,00	23,93%
Serviços Subsidiários À Educação	406.450.000,00	1,81%
Ensino Técnico-Profissional	22.805.800,00	0,10%
<b>Saúde</b>	<b>4.741.831.730,00</b>	<b>21,12%</b>
Serviços Hospitalares Gerais	1.612.513.149,00	7,18%
Serviços Hospitalares Especializados	324.737.639,00	1,45%
Serviços De Centros Médicos E De Maternidade	1.507.272.724,00	6,71%
Serviços De Saúde Pública	1.297.308.218,00	5,78%
<b>Protecção Social</b>	<b>4.004.442.271,00</b>	<b>17,84%</b>
Família E Infância	122.011.355,00	0,54%
Velhice	101.004.738,00	0,45%
Sobrevivência	3.781.426.178,00	16,85%
<b>Habitação E Serviços Comunitários</b>	<b>1.468.345.435,00</b>	<b>6,54%</b>
Desenvolvimento Habitacional	492.606.633,00	2,19%
Abastecimento De Água	447.475.431,00	1,99%
Infra-Estrutura Urbana	528.263.371,00	2,35%
<b>Recreação, Cultura E Religião</b>	<b>156.208.875,00</b>	<b>0,70%</b>
Serviços Culturais	107.427.965,00	0,48%
Serviços Recreativos E Desportivos	30.689.253,00	0,14%
Serviços Religiosos E Outros Serviços À Comunidade	18.091.657,00	0,08%
<b>Assuntos Económicos</b>	<b>125.502.140,00</b>	<b>0,56%</b>



## DOTAÇÃO ORÇAMENTAL POR ORGÃO

### DESPESAS POR PROGRAMA

Programa	Valor	%
<b>Total Geral:</b>	<b>22.447.214.628,00</b>	<b>100,00%</b>
Actividade Permanente	17.253.960.627,00	76,86%
Prog. De Melhoría Do Sistema De Form. Técnico Profissional	22.805.800,00	0,10%
Prog.De Apoio Às Inst.De Acolhim.De Crianças E Pes. Idosas	380.721.621,00	1,70%
Prog.De Qualif.Téc.E Prof.Dos.Rec.Hum.Das F.De Segurança	14.455.435,00	0,06%
Prog.De Reab.E Amp.Das Redes De Distrib.De Energ.Eléctrica	6.350.000,00	0,03%
Prog.De Reab.E Const. Das Infraestruturas Económ.Básicas	38.500.381,00	0,17%
Prog.De Reab.E Const.De Infra-Estrut.De Transp.Rodoviário	26.152.095,00	0,12%
Prog.De Reab.E Exp.Dos Sist.Urbanos De Água E Saneamento	366.039.953,00	1,63%
Prog.De Valoriz.Da Família E Aum.Das Compet.Familiares	33.052.409,00	0,15%
Prog.Nac.De Const.De Infraest.Administrativas E Autárquicas	22.000.000,00	0,10%
Programa De Alarg.Da Rede De Equip.Sociais E Infraestruturas	1.200.000,00	0,01%
Programa De Apoio E Fomento Da Produção Animal	25.328.362,00	0,11%
Programa De Apoio Social	19.668.679,00	0,09%
Programa De Capacitação Institucional	441.957.484,00	1,97%
Programa De Desenv. Do Ensino Primário E Secundário	520.273.899,00	2,32%
Programa De Desenvolvimento Comunitário	38.982.181,00	0,17%
Programa De Desenvolvimento Da Agricultura Comercial	38.437.714,00	0,17%
Programa De Desenvolvimento Da Fileira Das Carnes E Leite	6.817.222,00	0,03%
Programa De Desenvolvimento E Promoção Do Desporto	116.117.218,00	0,52%
Programa De Melhoría Da Qualidade Dos Serviços De Saúde	97.329.737,00	0,43%
Programa De Melhoría Da Saúde Materno-Infantil	34.567.706,00	0,15%
Programa De Ordenamento Do Território E Urbanismo	43.758.154,00	0,19%
Programa De Qualidade Ambiental	650.798.033,00	2,90%
Programa Integrado De Desen.Rural E Combate A Pobreza	2.082.562.038,00	9,28%
Programa Nova Rede Comercial	26.032.664,00	0,12%
Programa.De Const.De Equipam.Sociais E Edifícios Públicos	139.345.216,00	0,62%

### DESPESAS DE FUNCIONAMENTO E DE APOIO AO DESENVOLVIMENTO

Projecto / Actividade	Valor	%
<b>Total Geral:</b>	<b>20.006.771.326,00</b>	<b>100,00%</b>
Admin.E Gestão Dos Assuntos Do Estado E Governamentais A Nível Provincial	7.742.948.836,00	38,70%
Administração E Gestão Dos Serviços De Assistência Social	185.729.778,00	0,93%
Administração E Gestão Dos Serviços Do Sistema Nacional De Saúde	563.927.454,00	2,82%
Aquisicao De Medicamentos Essenciais	25.000.000,00	0,12%
Aquisição De Equipamentos Diversos 2	20.000.000,00	0,10%
Comemorações Do 4 De Abril	4.500.000,00	0,02%
Cuidados Primários De Saúde	881.960.000,00	4,41%
Informatização Dos Serviços 2	418.891.366,00	2,09%
Merenda Escolar	406.450.000,00	2,03%
Mobilização Social - Cidades Limpas	403.324.733,00	2,02%
Operacionalização Das Infraestruturas Institucionais	111.075.966,00	0,56%
Prestação De Serviços De Educação 2	5.569.807.726,00	27,84%
Prestação De Serviços De Saúde E Saúde Pública	3.142.046.833,00	15,70%
Programa De Educação Ambiental A Nivel Nacional	531.108.634,00	2,65%

### PROGRAMA DE INVESTIMENTOS PÚBLICOS

Município / Projecto / Actividade	Total
<b>Total Geral:</b>	<b>2.440.443.302,00</b>



## DOTAÇÃO ORÇAMENTAL POR ORGÃO

### PROGRAMA DE INVESTIMENTOS PÚBLICOS

Município / Projecto / Actividade	Total
<b>Cacolo</b>	<b>267.433.329,00</b>
Construção Centro Tratamento Água Cacolo Lunda Sul	16.322.050,00
Construção Infraestruturas Sociais - Cacolo Pcp	49.479.600,00
Construção Fiscalização 1 Centro Captação De Água Xassengue No Cacolo	70.792.454,00
Construção Apetrechamento Escola 14 Salas Chassengue No Cacolo	60.000.000,00
Construção Apetrechamento Residência Administradora Cacolo	13.281.396,00
Projecto Água Para Todos Cacolo Pcp	16.278.357,00
Construção De 1 Matadouro No Cacolo	11.693.918,00
Contenção De 3 Ravinas No Cacolo	29.585.554,00
<b>Dala</b>	<b>264.332.375,00</b>
Construção Infraestruturas Sociais - Dala Pcp	51.170.238,00
Terrap. Colocação Asfalto Algumas Ruas Suburbanas Cidade/Lunda Sul	100.000,00
Construção De Um Hospital Municipal/Saurimo/Lunda Sul	4.951.847,00
Construção De Uma Maternidade Infantil/Dala/Lunda -Sul	1.910.884,00
Projecto Água Para Todos Dala Pcp	16.278.357,00
Construção De Infraestrutura De Microfomento Dala - Pcp	2.600.726,00
Construção Bloco Operatorio E Ala De Raio X Dala	35.317.407,00
Construção E Apetrechamento Da Administração Municipal Do Dala	14.166.198,00
Construção De 1 Matadouro No Dala	6.817.222,00
Construção 1 Centro Aconselhamento Familiar Dala Lunda Sul	33.052.409,00
Construção Apetrechamento Residência Administrador Municipal Dala	9.784.722,00
Construção Apetrechamento Da Administração Municipal Do Dala	20.323.644,00
Contenção De 2 Ravinas No Dala	24.446.895,00
Construção De 1 Monumento Histórico Gomes Spencer Dala	43.411.826,00
<b>Muconda</b>	<b>216.645.835,00</b>
Construção Infraestruturas Sociais - Muconda Pcp	49.479.600,00
Projecto Água Para Todos Muconda Pcp	16.278.357,00
Construção Fiscalização Centro Captação De Água No Chiluanje	100.378.950,00
Construção Do Mercado Municipal No Muconda Lunda Sul	22.178.331,00
Construção De 1 Matadouro No Muconda	6.817.222,00
Construção De Infraestrutura De Microfomento Muconda - Pcp	2.600.726,00
Construção De 1 Ravina No Muconda	18.912.649,00
<b>Saurimo</b>	<b>1.238.073.539,00</b>
Ampliação E Vedação Do Cemiterio Do 14/Saurimo / Lunda Sul	3.000.000,00
Construção Infraestruturas Sociais - Saurimo Pcp	56.706.421,00
Construção Da Biblioteca Provincial/Saurimo/Lunda Sul	22.000.000,00
Const.Base Log.Apoio Ao Equip.Tec.Logístico/Saurimo/Lunda Sul	1.200.000,00
Reabilitação Da Piscina Tchicumina/Lunda Sul	4.904.517,00
Pavimentação De Passeios Urbanos/Saurimo/Lunda Sul	38.982.181,00
Construção Centro De Saúde Bairro Terranova Em Saurimo	18.394.510,00
Construção Escola I Ciclo Curva Sassamba Em Saurimo Lunda Sul	26.301.584,00
Construção Fiscalização 1 Centro De Captação De Água Muona-Quimbundo	46.143.354,00
Construção Da Oficina De Formação Do Antigos Combatentes Saurimo	22.805.800,00
Reabilitação Da Igreja Católica Monumento Histórico Em Saurimo	18.091.657,00
Construção Apetrechamento Icentro Saúde Muona Quimbundo	31.915.973,00
Construção E Apetrechamento Do Hospital Pediátrico Em Saurimo	32.656.822,00



## DOTAÇÃO ORÇAMENTAL POR ORGÃO

### PROGRAMA DE INVESTIMENTOS PÚBLICOS

Município / Projecto / Actividade	Total
Construção E Apetrechamento Do Instituto Médio Da Saúde Saurimo	27.730.866,00
Reabilitação Apetrechamento Do Lar São João Calábria Em Saurimo	17.617.636,00
Reabilitação, Ampliação E Apetrechamento Da Direcção Do Minars	15.549.760,00
Reabilitação Da Escola Do Ii Nível Em Saurimo	48.772.530,00
Construção De 1 Matadouro Em Saurimo	6.817.222,00
Construção Edificio Direcção Provincial Registos Saurimo Lunda Sul	32.748.265,00
Construção Mini-Hídrica Rio Chicapa Saurimo Lunda Sul	49.043.081,00
Construção 1 Escola Com 12 Salas De Aulas No Camitundo Saurimo	42.410.183,00
Construção Laboratório Criminalística Saurimo	14.455.435,00
Construção 1 Escola 12 Salas Aulas 1º Ciclo Luari Saurimo Lunda Sul	28.763.072,00
Construção 1 Escola 7 Salas Bairro Luavuri Saurimo Lunda Sul	8.297.990,00
Construção Mercado Portão Leste Em Saurimo	38.437.714,00
Construção Apetrechamento Centro Reabilitação Tóxico De Saurimo	19.668.679,00
Construção 1 Escola 12 Salas 1º Ciclo Mulombe Saurimo Lunda Sul	31.154.753,00
Construção 1 Escola 12 Salas 1º Ciclo Passabem Saurimo Lunda Sul	29.061.693,00
Construção 1 Escola 16 Salas Aulas 1º Ciclo Missão Masculina Saurimo	50.209.044,00
Construção 1 Escola 24 Salas Aulas Ii Ciclo Txizainga Saurimo	53.625.333,00
Contenção De 11 Ravinas Em Saurimo	46.744.301,00
Projecto Água Para Todos Saurimo Pcp	16.278.357,00
Construção De Um Monumento Histórico No Luare Saurimo	42.016.139,00
Reabilitação Escola Ii Ciclo Rei Muatxissengue Saurimo	24.743.333,00
Construção De Infraestrutura De Microfomento Saurimo - Pcp	2.600.600,00
Construção Apetrechamento Do Edifício Da Direcção Saúde Em Saurimo	30.078.149,00
Construção De 1 Centro Captação De Água Sombo Em Saurimo	70.764.706,00
Construção Mercados Nas Zonas Do 14 E Txicumina Saurimo	26.032.664,00
Construção Residência Administrador Adjunto Do Dala	8.387.543,00
Construção De 1 Praça Pública Com300x300=90000 Metros Em Saurimo	43.758.154,00
Constr E Apet Escola Sec 1º Ciclo Lunda Sul 14 Salas No Camahundo/Saurimo, Lunda-Sul	23.735.892,00
Constr E Apet Escola Sec 1º Ciclo Saurimo 14 Salas No Candembe Ii /Saurimo, L-Sul	36.345.932,00
Constr E Apet Escola Sec 1º Ciclo Saurimo 14 Salas No Txizainga/Saurimo, Lunda-Sul.	29.121.694,00
<b>Vários Municípios.Lunda Sul</b>	<b>453.958.224,00</b>
Construção De 1 Centro Infecto Contagioso Da Saúde /Lunda Sul	3.750.000,00
Reabilitação De Vias Secundarias E Terciarias/Lunda Sul	26.052.095,00
Concl.Expas.2ª Fase Sist.Ilum.Públic.Saurimo/Lunda Sul	6.350.000,00
Programa Água Para Todos Lunda Sul 2015	28.917.408,00
Construção De Infra-Estruturas 200 Fogos Lunda Sul	348.286.956,00
Construção Parque Infantil Na Comuna Mona Quimbundo	14.817.029,00
Construção De 1 Campo De Futebol Cacolo Lunda Sul	25.784.736,00

### DESPESAS DE NATUREZA POR UNIDADE ORÇAMENTAL

Unidade Orçamental / Natureza	Valor	%
<b>Administração Municipal De Cacolo</b>	<b>1.077.340.663,00</b>	<b>100,00%</b>
Despesas Correntes	971.066.940,00	90,14%
Despesas Com O Pessoal	348.645.384,00	32,36%
Contribuições Do Empregador	14.924.557,00	1,39%
Despesas Em Bens E Serviços	607.496.999,00	56,39%
Despesas De Capital	106.273.723,00	9,86%



## DOTAÇÃO ORÇAMENTAL POR ORGÃO

### DESPESAS DE NATUREZA POR UNIDADE ORÇAMENTAL

Unidade Orçamental / Natureza	Valor	%
Investimentos	106.273.723,00	9,86%
Unidade Orçamental / Natureza	Valor	%
<b>Administração Municipal De Muconda</b>	<b>1.010.175.936,00</b>	<b>100,00%</b>
Despesas Correntes	904.963.853,00	89,58%
Despesas Com O Pessoal	279.531.554,00	27,67%
Contribuições Do Empregador	22.705.835,00	2,25%
Despesas Em Bens E Serviços	600.963.266,00	59,49%
Subsídios E Transferências Correntes	1.763.198,00	0,17%
Despesas De Capital	105.212.083,00	10,42%
Investimentos	105.212.083,00	10,42%
Unidade Orçamental / Natureza	Valor	%
<b>Administração Municipal De Saurimo</b>	<b>1.695.601.935,00</b>	<b>100,00%</b>
Despesas Correntes	1.573.163.157,00	92,78%
Despesas Com O Pessoal	798.360.553,00	47,08%
Contribuições Do Empregador	66.811.208,00	3,94%
Despesas Em Bens E Serviços	706.422.266,00	41,66%
Subsídios E Transferências Correntes	1.569.130,00	0,09%
Despesas De Capital	122.438.778,00	7,22%
Investimentos	122.438.778,00	7,22%
Unidade Orçamental / Natureza	Valor	%
<b>Administração Municipal Do Dala</b>	<b>1.074.736.126,00</b>	<b>100,00%</b>
Despesas Correntes	967.833.405,00	90,05%
Despesas Com O Pessoal	339.463.780,00	31,59%
Contribuições Do Empregador	24.386.199,00	2,27%
Despesas Em Bens E Serviços	600.981.221,00	55,92%
Subsídios E Transferências Correntes	3.002.205,00	0,28%
Despesas De Capital	106.902.721,00	9,95%
Investimentos	106.902.721,00	9,95%
Unidade Orçamental / Natureza	Valor	%
<b>Direcção Prov.De Educação, Ciência E Tecnologia/Lunda Sul</b>	<b>4.980.528.749,00</b>	<b>100,00%</b>
Despesas Correntes	4.960.528.749,00	99,60%
Despesas Com O Pessoal	4.369.789.438,00	87,74%
Contribuições Do Empregador	242.219.090,00	4,86%
Despesas Em Bens E Serviços	316.032.266,00	6,35%
Subsídios E Transferências Correntes	32.487.955,00	0,65%
Despesas De Capital	20.000.000,00	0,40%
Investimentos	20.000.000,00	0,40%
Unidade Orçamental / Natureza	Valor	%
<b>Direcção Provincial Da Saúde Da Lunda Sul</b>	<b>987.481.475,00</b>	<b>100,00%</b>
Despesas Correntes	987.481.475,00	100,00%
Despesas Com O Pessoal	679.439.375,00	68,81%
Contribuições Do Empregador	36.536.754,00	3,70%
Despesas Em Bens E Serviços	271.032.266,00	27,45%
Subsídios E Transferências Correntes	473.080,00	0,05%



## DOTAÇÃO ORÇAMENTAL POR ORGÃO

### DESPESAS DE NATUREZA POR UNIDADE ORÇAMENTAL

Unidade Orçamental / Natureza	Valor	%
<b>Governo Provincial Da Lunda-Sul</b>	<b>10.604.022.732,00</b>	<b>100,00%</b>
Despesas Correntes	8.558.068.478,00	80,71%
Despesas Com O Pessoal	1.833.919.365,00	17,29%
Contribuições Do Empregador	139.587.253,00	1,32%
Despesas Em Bens E Serviços	2.457.126.494,00	23,17%
Subsídios E Transferências Correntes	4.127.435.366,00	38,92%
Despesas De Capital	2.045.954.254,00	19,29%
Investimentos	2.045.954.254,00	19,29%
<b>Unidade Orçamental / Natureza</b>	<b>Valor</b>	<b>%</b>
<b>Hospital Provincial Da Lunda-Sul</b>	<b>1.017.327.012,00</b>	<b>100,00%</b>
Despesas Correntes	1.017.327.012,00	100,00%
Despesas Com O Pessoal	613.628.876,00	60,32%
Contribuições Do Empregador	37.650.870,00	3,70%
Despesas Em Bens E Serviços	366.032.266,00	35,98%
Subsídios E Transferências Correntes	15.000,00	0,00%





## DOTAÇÃO ORÇAMENTAL POR ORGÃO

Órgão: Governo Provincial Do Moxico

### DESPESAS POR NATUREZA ECONÓMICA

Natureza	Valor	%
<b>Total Geral:</b>	<b>35.358.516.658,00</b>	<b>100,00%</b>
<b>Despesas Correntes</b>	<b>31.911.792.813,00</b>	<b>90,25%</b>
<b>Despesas Com O Pessoal</b>	<b>14.405.503.457,00</b>	<b>40,74%</b>
<b>Despesas Com O Pessoal Civil</b>	<b>14.405.503.457,00</b>	<b>40,74%</b>
<b>Contribuições Do Empregador</b>	<b>1.117.820.365,00</b>	<b>3,16%</b>
Contribuições Do Empregador Para A Segurança Social	1.117.820.365,00	3,16%
<b>Despesas Em Bens E Serviços</b>	<b>9.832.323.693,00</b>	<b>27,81%</b>
<b>Bens</b>	<b>5.378.687.736,00</b>	<b>15,21%</b>
<b>Serviços</b>	<b>4.453.635.957,00</b>	<b>12,60%</b>
<b>Subsídios E Transferências Correntes</b>	<b>6.556.145.298,00</b>	<b>18,54%</b>
<b>Transferências Correntes</b>	<b>6.556.145.298,00</b>	<b>18,54%</b>
<b>Despesas De Capital</b>	<b>3.446.723.845,00</b>	<b>9,75%</b>
<b>Investimentos</b>	<b>3.446.723.845,00</b>	<b>9,75%</b>
<b>Aquisição De Bens De Capital Fixo</b>	<b>3.446.723.845,00</b>	<b>9,75%</b>

### DESPESAS POR FUNÇÃO

Função	Valor	%
<b>Total Geral:</b>	<b>35.358.516.658,00</b>	<b>100,00%</b>
<b>Serviços Públicos Gerais</b>	<b>7.343.015.446,00</b>	<b>20,77%</b>
Órgãos Executivos	7.304.515.446,00	20,66%
Serviços Gerais	38.500.000,00	0,11%
<b>Educação</b>	<b>11.653.295.562,00</b>	<b>32,96%</b>
Ensino Primário	9.950.896.558,00	28,14%
Ensino Secundário	867.399.004,00	2,45%
Serviços Subsidiários À Educação	835.000.000,00	2,36%
<b>Saúde</b>	<b>8.649.188.630,00</b>	<b>24,46%</b>
Serviços Hospitalares Gerais	3.618.891.571,00	10,23%
Serviços Hospitalares Especializados	261.238.212,00	0,74%
Serviços De Centros Médicos E De Maternidade	4.221.788.530,00	11,94%
Serviços De Saúde Pública	537.270.317,00	1,52%
Produtos, Aparelhos E Equipamentos Médicos	10.000.000,00	0,03%
<b>Protecção Social</b>	<b>5.975.139.540,00</b>	<b>16,90%</b>
Velhice	169.338.809,00	0,48%
Sobrevivência	5.805.800.731,00	16,42%
<b>Habitação E Serviços Comunitários</b>	<b>1.535.273.903,00</b>	<b>4,34%</b>
Desenvolvimento Habitacional	872.388.051,00	2,47%
Abastecimento De Água	233.278.791,00	0,66%
Saneamento Básico	65.000.000,00	0,18%
Infra-Estrutura Urbana	364.607.061,00	1,03%
<b>Recreação, Cultura E Religião</b>	<b>80.729.138,00</b>	<b>0,23%</b>
Serviços Culturais	80.729.138,00	0,23%
<b>Assuntos Económicos</b>	<b>121.874.439,00</b>	<b>0,34%</b>
<b>Combustíveis E Energia</b>	<b>92.600.159,00</b>	<b>0,26%</b>
Electricidade	92.600.159,00	0,26%
<b>Assuntos Económicos Gerais, Comerciais E Laborais</b>	<b>22.274.280,00</b>	<b>0,06%</b>
Assuntos Económicos E Comerciais Em Geral	22.274.280,00	0,06%
<b>Comunicações E Tecnologias Da Informação</b>	<b>7.000.000,00</b>	<b>0,02%</b>





## DOTAÇÃO ORÇAMENTAL POR ORGÃO

### DESPESAS POR PROGRAMA

Programa	Valor	%
<b>Total Geral:</b>	<b>35.358.516.658,00</b>	<b>100,00%</b>
Actividade Permanente	26.911.362.735,00	76,11%
Prog.De Apoio As Questões Do Género E Prom.Da Mulher	10.000.000,00	0,03%
Prog.De Exp.Da Capacid.De Prod.E Trans.De Energia Eléctrica	92.600.159,00	0,26%
Prog.De Implant.Do Sist.Nac.De Program.Culturais Municipais	80.729.138,00	0,23%
Prog.De Reab.E Exp.Dos Sist.Urbanos De Água E Saneamento	45.910.328,00	0,13%
Programa De Apoio Social	10.000.000,00	0,03%
Programa De Capacitação Institucional	25.500.000,00	0,07%
Programa De Desenv. Do Ensino Primário E Secundário	1.324.020.803,00	3,74%
Programa De Melhoría Da Qualidade Dos Serviços De Saúde	42.000.000,00	0,12%
Programa De Melhoría Da Saúde Materno-Infantil	70.795.036,00	0,20%
Programa De Ordenamento Do Território E Urbanismo	250.000.000,00	0,71%
Programa De Promoção Do Programa De Habitação Social	872.388.051,00	2,47%
Programa De Qualidade Ambiental	55.000.000,00	0,16%
Programa Integrado De Desen.Rural E Combate A Pobreza	5.487.347.158,00	15,52%
Programa Participativo De Gestao Ambiental	10.000.000,00	0,03%
Programa Plano Estratégico De Sistemas De Informação	30.000.000,00	0,08%
Programa Água Para Todos	40.863.250,00	0,12%

### DESPESAS DE FUNCIONAMENTO E DE APOIO AO DESENVOLVIMENTO

Projecto / Actividade	Valor	%
<b>Total Geral:</b>	<b>32.343.733.667,00</b>	<b>100,00%</b>
Ações De Apoio Ao Carnaval	10.000.000,00	0,03%
Ações De Fomento E Promoção Da Apicultura	10.000.000,00	0,03%
Ações De Marketing, Comunicação E Publicidade	20.000.000,00	0,06%
Ações De Sensibilização E Divulgação Do Sector	10.000.000,00	0,03%
Ações Inspectivas	11.000.000,00	0,03%
Admin.E Gestão Dos Assuntos Do Estado E Governamentais A Nível Provincial	11.709.859.352,00	36,20%
Administração E Gestão Dos Serviços De Assistência Social	169.338.809,00	0,52%
Apetrechamento Do Palácio Do Governador Provincial Do Moxico	60.000.000,00	0,19%
Apoio A Extensão Rural	25.000.000,00	0,08%
Apoio A Mulher Rural E Da Periferia	15.000.000,00	0,05%
Apoio A Reintegração Dos Antigos Combatentes	10.000.000,00	0,03%
Apoio Ao Empreendedorismo	10.000.000,00	0,03%
Apoio Ao Escoamento Da Produção	9.049.107,00	0,03%
Apoio Ao Poder Tradicional	10.000.000,00	0,03%
Apoio As Calamidades E Catástrofes Naturais	38.500.000,00	0,12%
Aquisição De Equipamentos Informaticos Para Escolas Da Provincia	15.000.000,00	0,05%
Aquisição De Equipamentos Diversos	106.894.425,00	0,33%
Aquisição De Kits Para Parteiras Tradicionais	10.000.000,00	0,03%
Capacitação Institucional	35.000.000,00	0,11%
Comemorações Do 4 De Abril	20.000.000,00	0,06%
Cuidados Primários De Saúde	3.565.280.000,00	11,02%
Efemérides E Datas Comemorativas	36.000.000,00	0,11%
Elaboração De Planos Directores Municipais	250.000.000,00	0,77%
Formação De Pessoal	25.500.000,00	0,08%
Formação De Técnicos De Museus E Equipamentos Culturais	5.000.000,00	0,02%
Formação E Capacitação De Quadros	19.524.000,00	0,06%



## DOTAÇÃO ORÇAMENTAL POR ORGÃO

### DESPESAS DE FUNCIONAMENTO E DE APOIO AO DESENVOLVIMENTO

Projecto / Actividade	Valor	%
Formação Profissional	2.000.000,00	0,01%
Gestão Documental	4.000.000,00	0,01%
Gestão Dos Sistemas De Energia E Águas Nos Municípios	83.410.328,00	0,26%
Gestão E Manutenção Do Monumento Da Paz	20.000.000,00	0,06%
Implementação Do Sistema De Informação	2.200.000,00	0,01%
Informatização Dos Serviços/Moxico	20.000.000,00	0,06%
Manutenção De Edifícios Públicos/Moxico	22.332.689,00	0,07%
Manutenção E Conservação De Equip. E Infraestruturas	70.476.000,00	0,22%
Merenda Escolar	835.000.000,00	2,58%
Mobilização Social - Cidades Limpas	384.000.004,00	1,19%
Operacionalização Das Infraestruturas Institucionais	169.680.600,00	0,52%
Prestação De Serviços De Educação 2	9.449.274.759,00	29,22%
Prestação De Serviços De Saúde E Saúde Pública	4.843.113.594,00	14,97%
Programa Da Saúde Comunitária E Promoção Para A Saúde	10.000.000,00	0,03%
Programa De Saneamento Liderado Pelas Comunidades	10.000.000,00	0,03%
Promoção De Saúde Pública	35.000.000,00	0,11%
Recolha E Tratamento De Resíduos Sólidos E Acções De Saneamento	55.000.000,00	0,17%
Reforço Da Capacidade De Recursos Humanos Nacional	12.000.000,00	0,04%
Segurança Do Sistema De Informação	800.000,00	0,00%
Serviços De Saúde Pública	7.000.000,00	0,02%
Serviços De Estudo, Auditoria E Consultoria	50.000.000,00	0,15%
Siigat- Sistema Integrado De Inform E Gestão Da Administração Do Território	30.000.000,00	0,09%
Sinalização Das Ruas Da Cidade Do Luena/Moxico	22.500.000,00	0,07%

### PROGRAMA DE INVESTIMENTOS PÚBLICOS

Município / Projecto / Actividade	Total
<b>Total Geral:</b>	<b>3.014.782.991,00</b>
<b>Alto Zambeze</b>	<b>269.340.231,00</b>
Construção De 3 Escolas Em Cazombo No Municipio Do Alto Zambeze	73.462.642,00
Construção 3 Escolas T14 Cavungo E Calunda Município Do Alto Zambeze	58.048.928,00
Construção 2 Escolas T14 Caianda E Macondo Município Do Alto Zambeze/Moxico	80.167.360,00
Construção De Infraestrutura De Microfomento Alto Zambeze - Pcp	2.600.727,00
Construção Infraestruturas Sociais - Alto Zambeze Pcp	34.860.588,00
Construção Da Nova Captção E Distribuição De Água De Kavungo	3.921.629,00
Projecto Água Para Todos Alto Zambeze Pcp	16.278.357,00
<b>Bundas</b>	<b>133.520.686,00</b>
Construção 3 Escolas T14 Lumbala Nguimbo E Chiume Municipio Das Bundas/Moxico	86.552.577,00
Construção De Infraestrutura De Microfomento Bundas - Pcp	2.600.727,00
Construção Infraestruturas Sociais - Bundas Pcp	28.089.025,00
Projecto Água Para Todos Bundas Pcp	16.278.357,00
<b>Camanongue</b>	<b>145.296.242,00</b>
Construção De 2 Escolas T14 No Municipio De Camonongue/Moxico	30.000.000,00
Construção Infraestruturas Sociais - Camanongue Pcp	58.462.254,00
Projecto Água Para Todos Camanongue- Pcp	16.278.357,00
Construção Da Central Térmica De 2 Mw Em Kamanongue	40.555.631,00
<b>Cameia</b>	<b>53.739.672,00</b>
Projecto Água Para Todos Cameia Pcp	16.278.357,00



## DOTAÇÃO ORÇAMENTAL POR ORGÃO

### PROGRAMA DE INVESTIMENTOS PÚBLICOS

Município / Projecto / Actividade	Total
Construção De Infraestrutura De Microfomento Cameia - Pcp	2.600.727,00
Construção Infraestruturas Sociais - Cameia Pcp	34.860.588,00
<b>Luacano</b>	<b>166.855.624,00</b>
Construção De 1 Escola T14 No Lago Dilolo No Municipio Do Luacano/Moxico	32.242.800,00
Construção De 3 Escolas Do Tipo 14 Na Sede Do Municipio/Luacano/Moxico	80.873.152,00
Construção De Infraestrutura De Microfomento Luacano - Pcp	2.600.727,00
Projecto Água Para Todos Luacano Pcp	16.278.357,00
Construção Infraestruturas Sociais - Luacano Pcp	34.860.588,00
<b>Luau</b>	<b>461.245.811,00</b>
Construção De 4 Escolas T14 No Municipio Do Luau/Moxico	78.203.200,00
Construção E Apet. De 1 Instituto Médio Politécnico No Luau/Moxico	329.302.939,00
Construção De Infraestrutura De Microfomento Luau - Pcp	2.600.727,00
Projecto Água Para Todos Luau Pcp	16.278.357,00
Construção Infraestruturas Sociais - Luau Pcp	34.860.588,00
<b>Luchazes</b>	<b>195.863.334,00</b>
Construção De 3 Escolas Tipo T14 No Municipio Dos Luchazes/Moxico	90.079.134,00
Construção Central Térmica 1mw Reabilitação Iluminação Pública Luchaze	52.044.528,00
Construção De Infraestrutura De Microfomento Luchazes - Pcp	2.600.727,00
Projecto Água Para Todos Luchazes Pcp	16.278.357,00
Construção Infraestruturas Sociais - Luchazes Pcp	34.860.588,00
<b>Léua</b>	<b>53.739.672,00</b>
Construção De Infraestrutura De Microfomento Leua - Pcp	2.600.727,00
Projecto Água Para Todos Leua Pcp	16.278.357,00
Construção Infraestruturas Sociais - Leua Pcp	34.860.588,00
<b>Moxico</b>	<b>655.034.357,00</b>
Construção De 3 Escolas T14 No Bairro Sangondó No Municipio Do Moxico	30.000.000,00
Construção De 3 Escolas T14 No Bairro Zorro No Municipio Do Moxico	80.993.638,00
Construção 3 Escola Do Tipo T14 Em Cangumbe No Municipio Do Moxico	80.385.496,00
Construção 3 Escolas T14 Kapango Tchifuchi Sawambo No Municipio Moxico	23.500.000,00
Construção De 3 Escolas Bairro Da Juventude No Municipio Do Moxico	80.040.000,00
Construção De Infraestrutura De Microfomento Luena - Pcp	4.069.191,00
Projecto Água Para Todos Luena Pcp	16.278.357,00
Reabilitação Do Condomínio De 20 Casa Dos Professores Universitarios	50.867.407,00
Construção E Apetrechamento Da Biblioteca Provincial Do Moxico	80.729.138,00
Construção Infraestruturas Sociais - Luena Pcp	68.892.254,00
Construção De 1 Centro De Saúde No Sinai Luena Moxico	70.795.036,00
Construção De 1 Escola T14 Na Comuna Do Lutuai Moxico	68.483.840,00
<b>Vários Municípios -Moxico</b>	<b>880.147.362,00</b>
Const.E Apet.Do Edif.Das Dir.Provinciais (1ª) Fase/Moxico	21.685.097,00
Programa Água Para Todos Moxico 2015	36.941.621,00
Construção De Infra-Estruturas 200 Fogos Moxico 2015	821.520.644,00

### DESPESAS DE NATUREZA POR UNIDADE ORÇAMENTAL

Unidade Orçamental / Natureza	Valor	%
<b>Administração Municipal Da Cameia</b>	<b>1.285.286.347,00</b>	<b>100,00%</b>
Despesas Correntes	1.193.993.275,00	92,90%



## DOTAÇÃO ORÇAMENTAL POR ORGÃO

### DESPESAS DE NATUREZA POR UNIDADE ORÇAMENTAL

Unidade Orçamental / Natureza	Valor	%
<b>Despesas Com O Pessoal</b>	<b>80.690.912,00</b>	<b>6,28%</b>
<b>Contribuições Do Empregador</b>	<b>7.000.000,00</b>	<b>0,54%</b>
<b>Despesas Em Bens E Serviços</b>	<b>1.106.302.363,00</b>	<b>86,07%</b>
<b>Despesas De Capital</b>	<b>91.293.072,00</b>	<b>7,10%</b>
<b>Investimentos</b>	<b>91.293.072,00</b>	<b>7,10%</b>
Unidade Orçamental / Natureza	Valor	%
<b>Administração Municipal De Bundas</b>	<b>647.836.001,00</b>	<b>100,00%</b>
<b>Despesas Correntes</b>	<b>585.314.492,00</b>	<b>90,35%</b>
<b>Despesas Com O Pessoal</b>	<b>122.107.425,00</b>	<b>18,85%</b>
<b>Contribuições Do Empregador</b>	<b>18.400.000,00</b>	<b>2,84%</b>
<b>Despesas Em Bens E Serviços</b>	<b>444.807.067,00</b>	<b>68,66%</b>
<b>Despesas De Capital</b>	<b>62.521.509,00</b>	<b>9,65%</b>
<b>Investimentos</b>	<b>62.521.509,00</b>	<b>9,65%</b>
Unidade Orçamental / Natureza	Valor	%
<b>Administração Municipal De Camanongue</b>	<b>1.361.298.077,00</b>	<b>100,00%</b>
<b>Despesas Correntes</b>	<b>1.246.004.066,00</b>	<b>91,53%</b>
<b>Despesas Com O Pessoal</b>	<b>86.224.568,00</b>	<b>6,33%</b>
<b>Contribuições Do Empregador</b>	<b>5.821.670,00</b>	<b>0,43%</b>
<b>Despesas Em Bens E Serviços</b>	<b>1.153.906.956,00</b>	<b>84,77%</b>
<b>Subsídios E Transferências Correntes</b>	<b>50.872,00</b>	<b>0,00%</b>
<b>Despesas De Capital</b>	<b>115.294.011,00</b>	<b>8,47%</b>
<b>Investimentos</b>	<b>115.294.011,00</b>	<b>8,47%</b>
Unidade Orçamental / Natureza	Valor	%
<b>Administração Municipal De Luacano</b>	<b>625.833.231,00</b>	<b>100,00%</b>
<b>Despesas Correntes</b>	<b>557.540.159,00</b>	<b>89,09%</b>
<b>Despesas Com O Pessoal</b>	<b>134.688.886,00</b>	<b>21,52%</b>
<b>Contribuições Do Empregador</b>	<b>13.000.000,00</b>	<b>2,08%</b>
<b>Despesas Em Bens E Serviços</b>	<b>409.750.773,00</b>	<b>65,47%</b>
<b>Subsídios E Transferências Correntes</b>	<b>100.500,00</b>	<b>0,02%</b>
<b>Despesas De Capital</b>	<b>68.293.072,00</b>	<b>10,91%</b>
<b>Investimentos</b>	<b>68.293.072,00</b>	<b>10,91%</b>
Unidade Orçamental / Natureza	Valor	%
<b>Administração Municipal De Luau</b>	<b>1.374.880.762,00</b>	<b>100,00%</b>
<b>Despesas Correntes</b>	<b>1.280.232.690,00</b>	<b>93,12%</b>
<b>Despesas Com O Pessoal</b>	<b>149.836.204,00</b>	<b>10,90%</b>
<b>Contribuições Do Empregador</b>	<b>10.000.000,00</b>	<b>0,73%</b>
<b>Despesas Em Bens E Serviços</b>	<b>1.120.396.486,00</b>	<b>81,49%</b>
<b>Despesas De Capital</b>	<b>94.648.072,00</b>	<b>6,88%</b>
<b>Investimentos</b>	<b>94.648.072,00</b>	<b>6,88%</b>
Unidade Orçamental / Natureza	Valor	%
<b>Administração Municipal De Luchazes</b>	<b>655.090.901,00</b>	<b>100,00%</b>
<b>Despesas Correntes</b>	<b>587.015.018,00</b>	<b>89,61%</b>
<b>Despesas Com O Pessoal</b>	<b>138.284.944,00</b>	<b>21,11%</b>
<b>Contribuições Do Empregador</b>	<b>8.000.000,00</b>	<b>1,22%</b>



## DOTAÇÃO ORÇAMENTAL POR ORGÃO

### DESPESAS DE NATUREZA POR UNIDADE ORÇAMENTAL

Unidade Orçamental / Natureza	Valor	%
Despesas Em Bens E Serviços	440.676.484,00	67,27%
Subsídios E Transferências Correntes	53.590,00	0,01%
Despesas De Capital	68.075.883,00	10,39%
Investimentos	68.075.883,00	10,39%
Unidade Orçamental / Natureza	Valor	%
Administração Municipal De Luena	1.795.475.022,00	100,00%
Despesas Correntes	1.663.981.820,00	92,68%
Despesas Com O Pessoal	382.015.097,00	21,28%
Contribuições Do Empregador	23.761.548,00	1,32%
Despesas Em Bens E Serviços	1.258.205.175,00	70,08%
Despesas De Capital	131.493.202,00	7,32%
Investimentos	131.493.202,00	7,32%
Unidade Orçamental / Natureza	Valor	%
Administração Municipal Do Alto Zambeze	683.586.851,00	100,00%
Despesas Correntes	614.293.779,00	89,86%
Despesas Com O Pessoal	127.572.103,00	18,66%
Contribuições Do Empregador	13.000.000,00	1,90%
Despesas Em Bens E Serviços	473.222.676,00	69,23%
Subsídios E Transferências Correntes	499.000,00	0,07%
Despesas De Capital	69.293.072,00	10,14%
Investimentos	69.293.072,00	10,14%
Unidade Orçamental / Natureza	Valor	%
Administração Municipal Do Leua	671.053.100,00	100,00%
Despesas Correntes	602.760.028,00	89,82%
Despesas Com O Pessoal	147.579.200,00	21,99%
Contribuições Do Empregador	14.420.000,00	2,15%
Despesas Em Bens E Serviços	440.760.828,00	65,68%
Despesas De Capital	68.293.072,00	10,18%
Investimentos	68.293.072,00	10,18%
Unidade Orçamental / Natureza	Valor	%
Direcção Prov.De Educação, Ciência E Tecnologia/Moxico	8.536.863.429,00	100,00%
Despesas Correntes	8.521.258.620,00	99,82%
Despesas Com O Pessoal	7.616.498.977,00	89,22%
Contribuições Do Empregador	579.533.819,00	6,79%
Despesas Em Bens E Serviços	325.225.824,00	3,81%
Despesas De Capital	15.604.809,00	0,18%
Investimentos	15.604.809,00	0,18%
Unidade Orçamental / Natureza	Valor	%
Direcção Provincial Da Saúde Moxico	404.405.275,00	100,00%
Despesas Correntes	387.405.275,00	95,80%
Despesas Com O Pessoal	217.921.178,00	53,89%
Contribuições Do Empregador	45.000.000,00	11,13%
Despesas Em Bens E Serviços	123.984.097,00	30,66%
Subsídios E Transferências Correntes	500.000,00	0,12%



## DOTAÇÃO ORÇAMENTAL POR ORGÃO

### DESPESAS DE NATUREZA POR UNIDADE ORÇAMENTAL

Unidade Orçamental / Natureza	Valor	%
<b>Despesas De Capital</b>	<b>17.000.000,00</b>	<b>4,20%</b>
<b>Investimentos</b>	<b>17.000.000,00</b>	<b>4,20%</b>
Unidade Orçamental / Natureza	Valor	%
<b>Governo Provincial Do Moxico</b>	<b>15.998.811.883,00</b>	<b>100,00%</b>
<b>Despesas Correntes</b>	<b>13.404.703.312,00</b>	<b>83,79%</b>
<b>Despesas Com O Pessoal</b>	<b>4.339.681.072,00</b>	<b>27,13%</b>
<b>Contribuições Do Empregador</b>	<b>328.504.090,00</b>	<b>2,05%</b>
<b>Despesas Em Bens E Serviços</b>	<b>2.181.576.814,00</b>	<b>13,64%</b>
<b>Subsídios E Transferências Correntes</b>	<b>6.554.941.336,00</b>	<b>40,97%</b>
<b>Despesas De Capital</b>	<b>2.594.108.571,00</b>	<b>16,21%</b>
<b>Investimentos</b>	<b>2.594.108.571,00</b>	<b>16,21%</b>
Unidade Orçamental / Natureza	Valor	%
<b>Hospital Provincial Do Moxico</b>	<b>1.318.095.779,00</b>	<b>100,00%</b>
<b>Despesas Correntes</b>	<b>1.267.290.279,00</b>	<b>96,15%</b>
<b>Despesas Com O Pessoal</b>	<b>862.402.891,00</b>	<b>65,43%</b>
<b>Contribuições Do Empregador</b>	<b>51.379.238,00</b>	<b>3,90%</b>
<b>Despesas Em Bens E Serviços</b>	<b>353.508.150,00</b>	<b>26,82%</b>
<b>Despesas De Capital</b>	<b>50.805.500,00</b>	<b>3,85%</b>
<b>Investimentos</b>	<b>50.805.500,00</b>	<b>3,85%</b>





## DOTAÇÃO ORÇAMENTAL POR ORGÃO

Órgão: Governo Provincial Do Cuanza-Sul

### DESPESAS POR NATUREZA ECONÓMICA

Natureza	Valor	%
<b>Total Geral:</b>	<b>39.252.364.114,00</b>	<b>100,00%</b>
<b>Despesas Correntes</b>	<b>35.133.016.009,00</b>	<b>89,51%</b>
<b>Despesas Com O Pessoal</b>	<b>20.027.870.615,00</b>	<b>51,02%</b>
<b>Despesas Com O Pessoal Civil</b>	<b>20.027.870.615,00</b>	<b>51,02%</b>
<b>Contribuições Do Empregador</b>	<b>1.453.355.863,00</b>	<b>3,70%</b>
Contribuições Do Empregador Para A Segurança Social	1.453.355.863,00	3,70%
<b>Despesas Em Bens E Serviços</b>	<b>12.113.285.046,00</b>	<b>30,86%</b>
<b>Bens</b>	<b>5.425.793.045,00</b>	<b>13,82%</b>
<b>Serviços</b>	<b>6.687.492.001,00</b>	<b>17,04%</b>
<b>Subsídios E Transferências Correntes</b>	<b>1.538.504.485,00</b>	<b>3,92%</b>
<b>Transferências Correntes</b>	<b>1.538.504.485,00</b>	<b>3,92%</b>
<b>Despesas De Capital</b>	<b>4.119.348.105,00</b>	<b>10,49%</b>
<b>Investimentos</b>	<b>4.119.348.105,00</b>	<b>10,49%</b>
<b>Aquisição De Bens De Capital Fixo</b>	<b>4.119.348.105,00</b>	<b>10,49%</b>

### DESPESAS POR FUNÇÃO

Função	Valor	%
<b>Total Geral:</b>	<b>39.252.364.114,00</b>	<b>100,00%</b>
<b>Serviços Públicos Gerais</b>	<b>7.933.880.077,00</b>	<b>20,21%</b>
Órgãos Executivos	7.933.880.077,00	20,21%
<b>Defesa</b>	<b>140.699.999,00</b>	<b>0,36%</b>
Serviços De Defesa Não Especificados	140.699.999,00	0,36%
<b>Educação</b>	<b>17.803.819.151,00</b>	<b>45,36%</b>
Ensino Primário	734.044.470,00	1,87%
Ensino Secundário	15.935.581.430,00	40,60%
Serviços Subsidiários À Educação	411.058.114,00	1,05%
Ensino Técnico-Profissional	723.135.137,00	1,84%
<b>Saúde</b>	<b>9.260.198.259,00</b>	<b>23,59%</b>
Serviços Hospitalares Gerais	4.978.350.349,00	12,68%
Serviços De Centros Médicos E De Maternidade	2.470.994.076,00	6,30%
Serviços De Saúde Pública	1.810.853.834,00	4,61%
<b>Protecção Social</b>	<b>699.982.773,00</b>	<b>1,78%</b>
Família E Infância	120.000.000,00	0,31%
Velhice	23.664.456,00	0,06%
Sobrevivência	556.318.317,00	1,42%
<b>Habitação E Serviços Comunitários</b>	<b>2.162.602.629,00</b>	<b>5,51%</b>
Desenvolvimento Habitacional	993.088.208,00	2,53%
Abastecimento De Água	406.726.895,00	1,04%
Infra-Estrutura Urbana	762.787.526,00	1,94%
<b>Recreação, Cultura E Religião</b>	<b>64.906.220,00</b>	<b>0,17%</b>
Serviços Recreativos E Desportivos	64.906.220,00	0,17%
<b>Assuntos Económicos</b>	<b>1.186.275.006,00</b>	<b>3,02%</b>
<b>Agricultura, Sicultura, Pesca E Caça</b>	<b>1.052.048.765,00</b>	<b>2,68%</b>
Agricultura	953.081.149,00	2,43%
Pesca E Caça	98.967.616,00	0,25%
<b>Combustíveis E Energia</b>	<b>97.983.596,00</b>	<b>0,25%</b>
Electricidade	97.983.596,00	0,25%





## DOTAÇÃO ORÇAMENTAL POR ORGÃO

### DESPESAS POR PROGRAMA

Programa	Valor	%
<b>Total Geral:</b>	<b>39.252.364.114,00</b>	<b>100,00%</b>
Actividade Permanente	31.576.280.563,00	80,44%
Prog.De Apoio Às Inst.De Acolhim.De Crianças E Pes. Idosas	120.000.000,00	0,31%
Prog.De Exp.Da Capacid.De Prod.E Trans.De Energia Eléctrica	97.983.596,00	0,25%
Prog.De Melh.Do Proc.Dist.E Comer.Da Pesca E Do Sal Iodizado	67.983.808,00	0,17%
Prog.De Prest. De Cuidados Primários E Assist. Hospitalar	65.851.678,00	0,17%
Prog.De Reab.E Exp.Dos Sist.Urbanos De Água E Saneamento	33.119.809,00	0,08%
Prog.De Reint.Sócio-Econ.Dos Ant.Combatentes E V.De Guerra	3.776.001,00	0,01%
Prog.Nac.De Const.De Infraest.Administrativas E Autárquicas	212.189.400,00	0,54%
Programa De Apoio À Pesca Artesanal	30.983.808,00	0,08%
Programa De Capacitação Institucional	21.459.300,00	0,05%
Programa De Desenv. Do Ensino Primário E Secundário	1.154.672.185,00	2,94%
Programa De Desenvolvimento Da Agricultura Comercial	91.751.032,00	0,23%
Programa De Desenvolvimento Da Agricultura Familiar	861.330.117,00	2,19%
Programa De Desenvolvimento E Promoção Do Desporto	64.906.220,00	0,17%
Programa De Divulg.E Promoção Do Potencial Turístico	10.235.501,00	0,03%
Programa De Melhoria Da Qualidade Dos Serviços De Saúde	286.644.468,00	0,73%
Programa De Ordenamento Do Território E Urbanismo	169.189.126,00	0,43%
Programa De Promoção Do Programa De Habitação Social	968.088.208,00	2,47%
Programa Integrado De Desen.Rural E Combate A Pobreza	3.052.894.580,00	7,78%
Programa Água Para Todos	222.324.715,00	0,57%
Programa.De Const.De Equipam.Sociais E Edifícios Públicos	140.699.999,00	0,36%

### DESPESAS DE FUNCIONAMENTO E DE APOIO AO DESENVOLVIMENTO

Projecto / Actividade	Valor	%
<b>Total Geral:</b>	<b>35.295.886.011,00</b>	<b>100,00%</b>
Abastecimento Logístico-Bens Diversos	67.983.596,00	0,19%
Ações De Apoio À Pesca Artesanal	20.000.000,00	0,06%
Admin.E Gestão Dos Assuntos Do Estado E Governamentais A Nível Provincial	8.036.555.121,00	22,77%
Administração E Gestão Dos Serviços De Assistência Social	23.664.456,00	0,07%
Apoio Ao Desenvolvimento Da Actividade Ovicula E Apicultura/C.Sul	138.568.109,00	0,39%
Apoio Ao Desenvolvimento Da Aquicultura/C.Sul	10.983.808,00	0,03%
Apoio Aos Pequenos Criador De Gado/C.Sul	106.616.009,00	0,30%
Apoio À Promoção De Feiras De Produção Local/C.Sul	5.000.000,00	0,01%
Aquis. E Distribuição Dos Imputes Agrícolas Aos Camp. C.Gangula/Sumbe	205.657.921,00	0,58%
Assist. Técnica Para Divulgação E Promoção Da Oferta Turística/C.Sul	10.235.501,00	0,03%
Assistencia Técnica Aos Grupos Geradores Da Provincia/Cuanza Sul	97.983.596,00	0,28%
Comemorações Do 11 De Novembro-Dia Da Independência Nacional	9.275.227,00	0,03%
Comemorações Do 17 De Setembro-Dia Do Heroi Nacional	2.500.000,00	0,01%
Comemorações Do 4 De Abril	2.500.000,00	0,01%
Comemorações Do 4 De Fevereiro	2.500.000,00	0,01%
Cuidados Primários De Saúde	1.799.880.000,00	5,10%
Cultura, Desporto E Recreação	64.906.220,00	0,18%
Formação E Superação Técnica Profissional	30.070.876,00	0,09%
Formação Pedagógica E Técnica De Formadores	7.563.300,00	0,02%
Implementação De Software P/ Geração De Dados Estatísticos/C. Sul	6.750.750,00	0,02%
Limpeza E Saneamento	88.440.131,00	0,25%
Loteamento De Terras Para Revit. Da Cultura Do Café /Conda	125.312.272,00	0,36%



## DOTAÇÃO ORÇAMENTAL POR ORGÃO

### DESPESAS DE FUNCIONAMENTO E DE APOIO AO DESENVOLVIMENTO

Projecto / Actividade	Valor	%
Melhoramento Das Condições Dos Dimin. Físicos	3.776.001,00	0,01%
Melhoria Do Proces. Distrib. E Comercial. Pescado E Sal Iodizado/C.Sul	67.983.808,00	0,19%
Merenda Escolar	411.058.114,00	1,16%
Mobilização Social - Cidades Limpas	142.999.992,00	0,41%
Operacionalização Das Infraestruturas Institucionais	75.387.400,00	0,21%
Preparação De Terras Para Apoio As Famílias/C.Sul	371.926.838,00	1,05%
Prestação De Serviços De Educação 2	16.129.524.079,00	45,70%
Prestação De Serviços De Saúde E Saúde Pública	7.216.386.886,00	20,45%
Programa De Reestruturação E Reforço Da Capacidade Institucional	13.896.000,00	0,04%

### PROGRAMA DE INVESTIMENTOS PÚBLICOS

Município / Projecto / Actividade	Total
<b>Total Geral:</b>	<b>3.956.478.103,00</b>
<b>Amboim</b>	<b>53.739.672,00</b>
Construção Infraestruturas Sociais - Amboim Pcp	34.860.588,00
Projecto Água Para Todos Amboim Pcp	16.278.357,00
Construção De Infraestruturas De Microfomento Amboim - Pcp	2.600.727,00
<b>Cassongue</b>	<b>397.271.564,00</b>
Construção Apetrechamento Escola 12 Salas Aulas Pambangala Cassongue	72.074.138,00
Projecto Água Para Todos Cassongue Pcp	16.278.357,00
Construção Infraestruturas Sociais - Cassongue Pcp	34.860.588,00
Cosntrução Apetrechamento Posto De Saúde Na Missão Dumbi Cassongue	74.071.587,00
Construção Apetrechamento Escola 12 Salas Aulas Menga Cassongue	197.386.167,00
Construção De Infraestruturas De Microfomento Cassongue- Pcp	2.600.727,00
<b>Cela</b>	<b>188.577.321,00</b>
Projecto Água Para Todos Cela Pcp	16.278.357,00
Construção Infraestruturas Sociais - Cela Pcp	34.860.588,00
Infra-Estruturação Lote 1 Urbanização Da Cidade Waco Kungo Na Cela	137.438.376,00
<b>Conda</b>	<b>13.693.674,00</b>
Projecto Água Para Todos Conda Pcp	13.693.674,00
<b>Ebo</b>	<b>157.654.447,00</b>
Projecto Água Para Todos Ebo Pcp	16.185.024,00
Reabilitação Apetrechamento Centro Saúde Comuna Kissanje No Ebo	104.008.108,00
Construção Infraestruturas Sociais - Ebo Pcp	34.860.588,00
Construção De Infraestruturas De Microfomento Ebo Pcp	2.600.727,00
<b>Libolo</b>	<b>53.739.672,00</b>
Projecto Água Para Todos Libolo Pcp	16.278.357,00
Construção De Infraestruturas De Microfomento Libolo - Pcp	2.600.727,00
Construção Infraestruturas Sociais - Libolo Pcp	34.860.588,00
<b>Mussende</b>	<b>69.893.269,00</b>
Construção Apetrechamento Escola 8 Salas Aulas Quienha Mussende	16.153.597,00
Projecto Água Para Todos Mussende Pcp	16.278.357,00
Construção Infraestruturas Sociais - Mussende Pcp	34.860.588,00
Construção De Infraestruturas De Microfomento Mussende - Pcp	2.600.727,00
<b>Porto Amboim</b>	<b>188.548.084,00</b>
Construção Apetrechamento Administração Municipal Porto Amboim	189.400,00



## DOTAÇÃO ORÇAMENTAL POR ORGÃO

### PROGRAMA DE INVESTIMENTOS PÚBLICOS

Município / Projecto / Actividade	Total
Projecto Água Para Todos Porto Amboim Pcp	16.278.357,00
Construção Infraestruturas Sociais - Porto Amboim Pcp	49.479.600,00
Construção De Infraestruturas De Microfomento Porto Amboim - Pcp	2.600.727,00
Constr E Apet Centro De Protecção E Desenv Da Criança Porto Amboim (Centro Infantil)	120.000.000,00
<b>Quibala</b>	<b>53.739.672,00</b>
Projecto Água Para Todos Quibala Pcp	16.278.357,00
Construção Infraestruturas Sociais - Quibala Pcp	34.860.588,00
Construção De Infraestruturas De Microfomento Quibala - Pcp	2.600.727,00
<b>Quilenda</b>	<b>46.968.109,00</b>
Projecto Água Para Todos Quilenda Pcp	16.278.357,00
Construção Infraestruturas Sociais - Quilenda Pcp	28.089.025,00
Construção De Infraestruturas De Microfomento Quilenda - Pcp	2.600.727,00
<b>Seles</b>	<b>546.890.130,00</b>
Construção Apetrechamento Escola 12 Salas Na Amboiva Seles	94.378.013,00
Reabilitação Ampliação Centro Saúde 30 Camas Seles	65.851.678,00
Projecto Água Para Todos Seles Pcp	8.018.269,00
Reabilitação E Ampliação Da Escola De Saúde De 24 Salas No Seles	295.600.006,00
Construção Infraestruturas Sociais - Seles Pcp	34.860.588,00
Construção De Infraestruturas De Microfomento Seles - Pcp	2.600.601,00
Conclusão E Apetrechamento Escola Seles Com 12 Salas Aulas No Seles	45.580.975,00
<b>Sumbe</b>	<b>795.349.566,00</b>
Construção Apetrechamento 4 Edifícios 32 Apartamentos Pomba Nova Sumbe	25.000.000,00
Construção Infraestruturas Sociais - Sumbe Pcp	56.706.421,00
Reabilitação Ampliação Apetrechamento Escola 1º Ciclo 2 Março Sumbe	20.000.000,00
Construção Apetrechamento Delegação Provincial Finanças Kwanza Sul	12.000.000,00
Projecto Água Para Todos Sumbe Pcp	16.278.357,00
Construção Apetrechamento Da Unidade Provincial Da Upip-Sumbe	140.699.999,00
Construção Apetrechamento Escola Técnica Saúde Com Internato No Sumbe	108.564.773,00
Construção Escola 12 Salas Aulas É-15 Sumbe Cuanza Sul	198.380.000,00
Construção De Infraestruturas De Microfomento Sumbe - Pcp	2.600.727,00
Construção E Apetrechamento Escola Com 24 Salas Aulas Perda 1	150.000.000,00
Construção E Apetrechamento Escola Primária Sumbe Com 8 Salas De Aulas No Atuco	65.119.289,00
<b>Vários Municípios-Cuanza Sul</b>	<b>1.390.412.923,00</b>
Programa Água Para Todos 2015- Cuanza Sul	222.324.715,00
Construção De Infra-Estruturas 200 Fogos Kwanza Sul 2015	968.088.208,00
Construção Apetrechamento Edifício Apoio Administrativo Governo	200.000.000,00

### DESPESAS DE NATUREZA POR UNIDADE ORÇAMENTAL

Unidade Orçamental / Natureza	Valor	%
<b>Administração Municipal Da Cela</b>	<b>1.445.829.947,00</b>	<b>100,00%</b>
Despesas Correntes	1.387.837.602,00	95,99%
Despesas Com O Pessoal	537.208.147,00	37,16%
Contribuições Do Empregador	31.218.437,00	2,16%
Despesas Em Bens E Serviços	819.399.018,00	56,67%
Subsídios E Transferências Correntes	12.000,00	0,00%
Despesas De Capital	57.992.345,00	4,01%



## DOTAÇÃO ORÇAMENTAL POR ORGÃO

### DESPESAS DE NATUREZA POR UNIDADE ORÇAMENTAL

Unidade Orçamental / Natureza	Valor	%
Investimentos	57.992.345,00	4,01%
Unidade Orçamental / Natureza	Valor	%
<b>Administração Municipal De Cassongue</b>	<b>641.551.808,00</b>	<b>100,00%</b>
Despesas Correntes	580.958.736,00	90,56%
Despesas Com O Pessoal	206.490.222,00	32,19%
Contribuições Do Empregador	13.951.486,00	2,17%
Despesas Em Bens E Serviços	359.007.999,00	55,96%
Subsídios E Transferências Correntes	1.509.029,00	0,24%
Despesas De Capital	60.593.072,00	9,44%
Investimentos	60.593.072,00	9,44%
Unidade Orçamental / Natureza	Valor	%
<b>Administração Municipal De Conda</b>	<b>695.696.364,00</b>	<b>100,00%</b>
Despesas Correntes	675.149.290,00	97,05%
Despesas Com O Pessoal	181.815.471,00	26,13%
Contribuições Do Empregador	7.000.000,00	1,01%
Despesas Em Bens E Serviços	486.333.819,00	69,91%
Despesas De Capital	20.547.074,00	2,95%
Investimentos	20.547.074,00	2,95%
Unidade Orçamental / Natureza	Valor	%
<b>Administração Municipal De Porto Amboim</b>	<b>997.736.220,00</b>	<b>100,00%</b>
Despesas Correntes	922.524.136,00	92,46%
Despesas Com O Pessoal	354.573.975,00	35,54%
Contribuições Do Empregador	24.572.509,00	2,46%
Despesas Em Bens E Serviços	542.084.152,00	54,33%
Subsídios E Transferências Correntes	1.293.500,00	0,13%
Despesas De Capital	75.212.084,00	7,54%
Investimentos	75.212.084,00	7,54%
Unidade Orçamental / Natureza	Valor	%
<b>Administração Municipal De Quibala</b>	<b>728.959.124,00</b>	<b>100,00%</b>
Despesas Correntes	668.366.052,00	91,69%
Despesas Com O Pessoal	236.130.569,00	32,39%
Contribuições Do Empregador	15.794.071,00	2,17%
Despesas Em Bens E Serviços	415.664.412,00	57,02%
Subsídios E Transferências Correntes	777.000,00	0,11%
Despesas De Capital	60.593.072,00	8,31%
Investimentos	60.593.072,00	8,31%
Unidade Orçamental / Natureza	Valor	%
<b>Administração Municipal De Quilenda</b>	<b>611.449.304,00</b>	<b>100,00%</b>
Despesas Correntes	557.627.795,00	91,20%
Despesas Com O Pessoal	169.209.298,00	27,67%
Contribuições Do Empregador	11.894.257,00	1,95%
Despesas Em Bens E Serviços	375.474.240,00	61,41%
Subsídios E Transferências Correntes	1.050.000,00	0,17%
Despesas De Capital	53.821.509,00	8,80%



## DOTAÇÃO ORÇAMENTAL POR ORGÃO

### DESPESAS DE NATUREZA POR UNIDADE ORÇAMENTAL

Unidade Orçamental / Natureza	Valor	%
Investimentos	53.821.509,00	8,80%
Unidade Orçamental / Natureza	Valor	%
<b>Administração Municipal De Seles</b>	<b>747.154.815,00</b>	<b>100,00%</b>
Despesas Correntes	694.821.957,00	93,00%
Despesas Com O Pessoal	232.560.475,00	31,13%
Contribuições Do Empregador	34.285.555,00	4,59%
Despesas Em Bens E Serviços	422.113.513,00	56,50%
Subsídios E Transferências Correntes	5.862.414,00	0,78%
Despesas De Capital	52.332.858,00	7,00%
Investimentos	52.332.858,00	7,00%
Unidade Orçamental / Natureza	Valor	%
<b>Administração Municipal Do Amboim</b>	<b>1.148.244.862,00</b>	<b>100,00%</b>
Despesas Correntes	1.087.651.790,00	94,72%
Despesas Com O Pessoal	400.685.127,00	34,90%
Contribuições Do Empregador	21.105.850,00	1,84%
Despesas Em Bens E Serviços	660.111.761,00	57,49%
Subsídios E Transferências Correntes	5.749.052,00	0,50%
Despesas De Capital	60.593.072,00	5,28%
Investimentos	60.593.072,00	5,28%
Unidade Orçamental / Natureza	Valor	%
<b>Administração Municipal Do Ebo</b>	<b>677.283.468,00</b>	<b>100,00%</b>
Despesas Correntes	623.637.129,00	92,08%
Despesas Com O Pessoal	206.066.433,00	30,43%
Contribuições Do Empregador	13.413.387,00	1,98%
Despesas Em Bens E Serviços	403.410.309,00	59,56%
Subsídios E Transferências Correntes	747.000,00	0,11%
Despesas De Capital	53.646.339,00	7,92%
Investimentos	53.646.339,00	7,92%
Unidade Orçamental / Natureza	Valor	%
<b>Administração Municipal Do Libolo</b>	<b>828.116.886,00</b>	<b>100,00%</b>
Despesas Correntes	767.523.814,00	92,68%
Despesas Com O Pessoal	296.194.353,00	35,77%
Contribuições Do Empregador	20.169.460,00	2,44%
Despesas Em Bens E Serviços	449.178.951,00	54,24%
Subsídios E Transferências Correntes	1.981.050,00	0,24%
Despesas De Capital	60.593.072,00	7,32%
Investimentos	60.593.072,00	7,32%
Unidade Orçamental / Natureza	Valor	%
<b>Administração Municipal Do Mussende</b>	<b>611.516.223,00</b>	<b>100,00%</b>
Despesas Correntes	550.923.151,00	90,09%
Despesas Com O Pessoal	180.392.821,00	29,50%
Contribuições Do Empregador	11.419.117,00	1,87%
Despesas Em Bens E Serviços	359.111.213,00	58,72%
Despesas De Capital	60.593.072,00	9,91%



## DOTAÇÃO ORÇAMENTAL POR ORGÃO

### DESPESAS DE NATUREZA POR UNIDADE ORÇAMENTAL

Unidade Orçamental / Natureza	Valor	%
Investimentos	60.593.072,00	9,91%
Unidade Orçamental / Natureza	Valor	%
<b>Administração Municipal Do Sumbe</b>	<b>1.271.409.294,00</b>	<b>100,00%</b>
Despesas Correntes	1.188.970.389,00	93,52%
Despesas Com O Pessoal	602.498.998,00	47,39%
Contribuições Do Empregador	38.830.260,00	3,05%
Despesas Em Bens E Serviços	547.271.531,00	43,04%
Subsídios E Transferências Correntes	369.600,00	0,03%
Despesas De Capital	82.438.905,00	6,48%
Investimentos	82.438.905,00	6,48%
Unidade Orçamental / Natureza	Valor	%
<b>Direcção Prov.De Educação, Ciência E Tecnologia/Cuanza Sul</b>	<b>13.612.107.370,00</b>	<b>100,00%</b>
Despesas Correntes	13.612.107.370,00	100,00%
Despesas Com O Pessoal	12.278.769.310,00	90,20%
Contribuições Do Empregador	924.248.995,00	6,79%
Despesas Em Bens E Serviços	408.794.730,00	3,00%
Subsídios E Transferências Correntes	294.335,00	0,00%
Unidade Orçamental / Natureza	Valor	%
<b>Direcção Provincial Da Saúde Cuanza Sul</b>	<b>1.721.646.404,00</b>	<b>100,00%</b>
Despesas Correntes	1.721.646.404,00	100,00%
Despesas Com O Pessoal	1.355.156.075,00	78,71%
Contribuições Do Empregador	95.412.229,00	5,54%
Despesas Em Bens E Serviços	270.300.100,00	15,70%
Subsídios E Transferências Correntes	778.000,00	0,05%
Unidade Orçamental / Natureza	Valor	%
<b>Governo Provincial Do Cuanza-Sul</b>	<b>12.380.034.060,00</b>	<b>100,00%</b>
Despesas Correntes	8.959.642.429,00	72,37%
Despesas Com O Pessoal	2.269.481.755,00	18,33%
Contribuições Do Empregador	158.393.769,00	1,28%
Despesas Em Bens E Serviços	5.013.779.000,00	40,50%
Subsídios E Transferências Correntes	1.517.987.905,00	12,26%
Despesas De Capital	3.420.391.631,00	27,63%
Investimentos	3.420.391.631,00	27,63%
Unidade Orçamental / Natureza	Valor	%
<b>Hospital Provincial Do Cuanza-Sul</b>	<b>1.133.627.965,00</b>	<b>100,00%</b>
Despesas Correntes	1.133.627.965,00	100,00%
Despesas Com O Pessoal	520.637.586,00	45,93%
Contribuições Do Empregador	31.646.481,00	2,79%
Despesas Em Bens E Serviços	581.250.298,00	51,27%
Subsídios E Transferências Correntes	93.600,00	0,01%





## DOTAÇÃO ORÇAMENTAL POR ORGÃO

Órgão: Governo Provincial De Benguela

### DESPESAS POR NATUREZA ECONÓMICA

Natureza	Valor	%
<b>Total Geral:</b>	<b>72.148.262.374,00</b>	<b>100,00%</b>
<b>Despesas Correntes</b>	<b>67.674.452.565,00</b>	<b>93,80%</b>
<b>Despesas Com O Pessoal</b>	<b>46.134.173.269,00</b>	<b>63,94%</b>
<b>Despesas Com O Pessoal Civil</b>	<b>46.134.173.269,00</b>	<b>63,94%</b>
<b>Contribuições Do Empregador</b>	<b>3.009.853.463,00</b>	<b>4,17%</b>
Contribuições Do Empregador Para A Segurança Social	3.009.853.463,00	4,17%
<b>Despesas Em Bens E Serviços</b>	<b>15.210.289.892,00</b>	<b>21,08%</b>
<b>Bens</b>	<b>6.673.470.737,00</b>	<b>9,25%</b>
<b>Serviços</b>	<b>8.536.819.155,00</b>	<b>11,83%</b>
<b>Subsídios E Transferências Correntes</b>	<b>3.320.135.941,00</b>	<b>4,60%</b>
<b>Transferências Correntes</b>	<b>3.320.135.941,00</b>	<b>4,60%</b>
<b>Despesas De Capital</b>	<b>4.473.809.809,00</b>	<b>6,20%</b>
<b>Investimentos</b>	<b>4.473.809.809,00</b>	<b>6,20%</b>
<b>Aquisição De Bens De Capital Fixo</b>	<b>4.473.809.809,00</b>	<b>6,20%</b>

### DESPESAS POR FUNÇÃO

Função	Valor	%
<b>Total Geral:</b>	<b>72.148.262.374,00</b>	<b>100,00%</b>
<b>Serviços Públicos Gerais</b>	<b>12.832.438.437,00</b>	<b>17,79%</b>
Órgãos Legislativos	3.747.610,00	0,01%
Órgãos Executivos	12.828.690.827,00	17,78%
<b>Segurança E Ordem Pública</b>	<b>6.704.500,00</b>	<b>0,01%</b>
Prisões	6.704.500,00	0,01%
<b>Educação</b>	<b>37.210.582.326,00</b>	<b>51,58%</b>
Ensino Primário	27.578.350.944,00	38,22%
Ensino Secundário	8.367.949.876,00	11,60%
Serviços Subsidiários À Educação	375.593.068,00	0,52%
Ensino Técnico-Profissional	888.688.438,00	1,23%
<b>Saúde</b>	<b>15.628.870.630,00</b>	<b>21,66%</b>
Serviços Hospitalares Gerais	10.415.344.127,00	14,44%
Serviços Hospitalares Especializados	184.406.955,00	0,26%
Serviços De Centros Médicos E De Maternidade	1.817.578.365,00	2,52%
Serviços De Saúde Pública	3.211.541.183,00	4,45%
<b>Protecção Social</b>	<b>154.081.679,00</b>	<b>0,21%</b>
Família E Infância	40.000.000,00	0,06%
Velhice	114.081.679,00	0,16%
<b>Habitação E Serviços Comunitários</b>	<b>2.967.623.170,00</b>	<b>4,11%</b>
Desenvolvimento Habitacional	1.917.783.366,00	2,66%
Abastecimento De Água	295.203.858,00	0,41%
Desenvolvimento Comunitário	75.000.000,00	0,10%
Infra-Estrutura Urbana	679.635.946,00	0,94%
<b>Recreação, Cultura E Religião</b>	<b>50.539.254,00</b>	<b>0,07%</b>
Serviços Culturais	35.964.254,00	0,05%
Serviços De Difusão E Publicação	14.575.000,00	0,02%
<b>Assuntos Económicos</b>	<b>1.403.414.378,00</b>	<b>1,95%</b>
<b>Agricultura, Sicultura, Pesca E Caça</b>	<b>281.047.954,00</b>	<b>0,39%</b>
Agricultura	88.745.279,00	0,12%





## DOTAÇÃO ORÇAMENTAL POR ORGÃO

### DESPESAS POR PROGRAMA

Programa	Valor	%
<b>Total Geral:</b>	<b>72.148.262.374,00</b>	<b>100,00%</b>
Actividade Permanente	62.704.065.001,00	86,91%
Prog.De Exp.Da Capacid.De Prod.E Trans.De Energia Eléctrica	34.752.366,00	0,05%
Prog.De Melhoria Do Serv.Público De Comunicação Social	14.575.000,00	0,02%
Prog.De Reab.E Amp.Das Redes De Distrib.De Energ.Eléctrica	114.615.467,00	0,16%
Prog.De Reab.E Const. Das Infraestrutras Económ.Básicas	1.975.324.711,00	2,74%
Prog.De Reab.E Const..De Infraest.Marítimo-Portuárias	192.302.675,00	0,27%
Prog.De Reab.E Const.De Infra-Estrut.De Transp.Rodoviário	71.962.113,00	0,10%
Prog.De Reab.E Exp.Dos Sist.Urbanos De Água E Saneamento	1.954.008.000,00	2,71%
Prog.Nac.De Const.De Infraest.Administrativas E Autárquicas	220.064.328,00	0,31%
Programa De Apoio Social	40.000.000,00	0,06%
Programa De Combate Às Grandes Endemias	179.864.162,00	0,25%
Programa De Construção E Reab.De Perímetros Irrigados	62.984.028,00	0,09%
Programa De Desenv. Do Ensino Primário E Secundário	428.890.203,00	0,59%
Programa De Desenvolvimento Da Agricultura Familiar	9.000.000,00	0,01%
Programa De Fomento Da Actividade Produtiva Agrícola	190.000.000,00	0,26%
Programa De Implantação Do Sistema Nacional De Museus	35.964.254,00	0,05%
Programa De Melhoria Da Qualidade Dos Serviços De Saúde	161.690.699,00	0,22%
Programa De Ordenamento Do Território E Urbanismo	304.252.371,00	0,42%
Programa De Prom., Fomento E Desenv. Da Activ. Económica	620.000.000,00	0,86%
Programa Integrado De Desen.Rural E Combate A Pobreza	2.694.822.208,00	3,74%
Programa Água Para Todos	132.420.288,00	0,18%
Programa.De Const.De Equipam.Sociais E Edifícios Públicos	6.704.500,00	0,01%

### DESPESAS DE FUNCIONAMENTO E DE APOIO AO DESENVOLVIMENTO

Projecto / Actividade	Valor	%
<b>Total Geral:</b>	<b>67.777.564.232,00</b>	<b>100,00%</b>
Actividade Permanente	164.631.774,00	0,24%
Admin.E Gestão Da Polít.E Dos Serviços De Correios E Telecomunicações	299.999,00	0,00%
Admin.E Gestão Dos Assuntos Do Estado E Governamentais A Nível Provincial	11.902.895.639,00	17,56%
Admin.E Gestão Dos Serv.De Assistência Social Aos Ant.Comb. E Vet.De Guerra	1.747.610,00	0,00%
Administração E Gestão De Centros Infantis	38.552.338,00	0,06%
Administração E Gestão Dos Assuntos Do Estado	181.055.756,00	0,27%
Administração E Gestão Dos Assuntos Governamentais	976.171,00	0,00%
Aquisicao De Medicamentos Essenciais	41.936.000,00	0,06%
Aquisição De Equipamentos Diversos	50.000.000,00	0,07%
Aquisição De Sementes De Cereais Para Apoio À Campanha Agrícola	115.000.000,00	0,17%
Aquisição Medicamentos E Equip.Essenciais P/Rede De Atenção Primária.	137.928.162,00	0,20%
Cuidados Primários De Saúde	1.499.900.001,00	2,21%
Delimitação De Terras Comunitárias	75.000.000,00	0,11%
Formação De Professores Do Futuro	3.056.000,00	0,00%
Gestão De Aguas Residuais	1.894.008.000,00	2,79%
Implantação De Unidades De Processamento De Frutas	215.000.000,00	0,32%
Implementação Da Pólo De Desenvol.Indust. Da Catumbela./Lobito E Cubal	350.000.000,00	0,52%
Implementação Do Pólo Agro-Industrial Do Cubal, Provincia De Benguela (Ila113a/B)	5.000.000,00	0,01%
Manutenção Das Ruas, Passeios E Lancís/Benguela	150.000.000,00	0,22%
Manutenção Dos Sitemas De Macrodrenagem	50.000.000,00	0,07%
Manutenção E Gestão Dos Sistemas De Água Á Nivel Provincial/Benguela	60.000.000,00	0,09%



## DOTAÇÃO ORÇAMENTAL POR ORGÃO

### DESPESAS DE FUNCIONAMENTO E DE APOIO AO DESENVOLVIMENTO

Projecto / Actividade	Valor	%
Merenda Escolar	375.593.068,00	0,55%
Mobilização Social - Cidades Limpas	145.600.000,00	0,21%
Operacionalização Das Infraestruturas Institucionais	68.534.000,00	0,10%
Prestação De Serviços De Educação 2	36.403.043.055,00	53,71%
Prestação De Serviços De Saúde E Saúde Pública	11.299.955.710,00	16,67%
Prestação De Serviços Primários De Saúde	2.392.350.949,00	3,53%
Programa De Acções Com Crianças De E Na Rua	40.000.000,00	0,06%
Programa De Divulgação Das Actividades Institucionais	115.500.000,00	0,17%

### PROGRAMA DE INVESTIMENTOS PÚBLICOS

Município / Projecto / Actividade	Total
<b>Total Geral:</b>	<b>4.370.698.142,00</b>
<b>Balombo</b>	<b>98.918.086,00</b>
Construção Da Administração Municipal Do Balombo	28.470.388,00
Construção Infraestruturas Sociais - Balombo Pcp	51.374.404,00
Projecto Água Para Todos Balombo Pcp	16.278.357,00
Construção De Infraestruturas De Microfomento Balombo - Pcp	2.794.937,00
<b>Baía Farta</b>	<b>204.759.190,00</b>
Construção Infraestruturas Sociais - Baía Farta Pcp	35.187.254,00
Projecto Água Para Todos Baía Farta Pcp	16.278.357,00
Construção De Infraestruturas De Microfomento Baía Farta - Pcp	2.600.726,00
Electrificação Do Vale Dombe Grande	34.752.366,00
Construção De 1 Escola De 20 Salas De Aulas No Município Da Baía-Farta	49.605.866,00
Construção De 1 Lota No Município Da Baía-Farta	66.334.621,00
<b>Benguela</b>	<b>2.660.017.319,00</b>
Construção Infraestruturas Sociais - Benguela Pcp	16.278.357,00
Reabilitação E Apetrechamento Do Edifício Da Radio Benguela.	14.575.000,00
Programa Água Para Todos - Benguela 2015	132.420.288,00
Construção De Infra-Estruturas 200 Fogos Benguela 2015	1.917.783.366,00
Reabilitação Da Rua Dos Gaiatos Benguela	71.962.113,00
Reabilitação Do Edifício Do Museu Nacional De Arqueologia Benguela	35.964.254,00
Projecto Água Para Todos Benguela Pcp	16.278.357,00
Reabilitação Ampliação Da Escola Augusto Chipenda- Benguela	58.311.776,00
Reabilitação Canal De Derivação Do Rio Halo Perimetro Do Cavaco	62.984.028,00
Construção Do Edifício Das 3 Direcções Provinciais	44.758.002,00
Construção De Um Matadouro Municipal E Serviços De Quarentena Em Bengu	16.761.251,00
Electrificação Do Vale Do Cavaco	36.492.734,00
Reabilitação E Construção De 4 Chimpacas Na Província De Benguela	9.000.000,00
Reabilitação Do Centro De Saúde Do Sindicato ( Junto A Unta) Benguela	34.894.984,00
Aterro Compactação De Ruas Nova Nova Urbanização -Blue Ocean Benguela	62.984.027,00
Aterro E Compactação De Ruas Nova Nova Urbanização - Benguela Sul	62.984.028,00
Construção De Infraestruturas De Microfomento Benguela - Pcp	2.600.727,00
Construção De 1 Lota No Município De Benguela	62.984.027,00
<b>Bocoio</b>	<b>119.102.165,00</b>
Construção Infraestruturas Sociais - Bocoio Pcp	50.173.088,00
Projecto Água Para Todos Bocoio Pcp	16.278.357,00
Construção De Infraestruturas De Microfomento Bocoio - Pcp	2.794.937,00



## DOTAÇÃO ORÇAMENTAL POR ORGÃO

### PROGRAMA DE INVESTIMENTOS PÚBLICOS

Município / Projecto / Actividade	Total
Construção De 1 Escola De 20 Salas De Aulas No Município Do Bocoio	49.855.783,00
<b>Caimbambo</b>	<b>118.852.247,00</b>
Construção Infraestruturas Sociais - Caimbambo Pcp	50.173.088,00
Projecto Água Para Todos Caimbambo Pcp	16.278.357,00
Construção De Infraestruturas De Microfomento Caimbambo - Pcp	2.794.937,00
Construção De 1 Escola De 20 Salas De Aulas No Município De Caimbambo	49.605.865,00
<b>Catumbela</b>	<b>238.283.050,00</b>
Construção Da Administração Municipal Da Catumbela	48.880.556,00
Projecto Água Para Todos Catumbela Pcp	16.278.357,00
Construção Infraestruturas Sociais - Catumbela Pcp	35.187.254,00
Aterro E Compactação De Ruas Nova Nova Urbanização - Biopio Benguela	62.984.028,00
Construção De Infraestruturas De Microfomento Catumbela - Pcp	2.600.726,00
Construção De 1 Escola De 20 Salas De Aulas No Município Da Catumbela	72.352.129,00
<b>Chongoroi</b>	<b>161.081.807,00</b>
Projecto Água Para Todos Chongoroi Pcp	16.278.357,00
Construção Infraestruturas Sociais - Chongoroi Pcp	50.173.088,00
Construção Administração Da Povoação Do Malongo - Chongoroi Benguela	41.888.371,00
Construção De Infraestruturas De Microfomento Chongoroi - Pcp	2.794.938,00
Construção De 1 Escola De 20 Salas De Aulas No Município Do Chongoroi	49.947.053,00
<b>Cubal</b>	<b>203.524.560,00</b>
Projecto Água Para Todos Cubal Pcp	16.278.357,00
Construção Infraestruturas Sociais - Cubal Pcp	35.187.254,00
Construção Do Hospital Municipal Do Cubal	93.147.858,00
Construção De 1 Escola De 20 Salas De Aulas No Município Do Cubal	49.605.865,00
Construção De Infraestruturas De Microfomento Cubal - Pcp	2.600.726,00
Construção De 1 Posto Policial Do Lumahum No Município Do Cubal	6.704.500,00
<b>Ganda</b>	<b>253.156.395,00</b>
Projecto Água Para Todos Ganda Pcp	16.278.357,00
Construção Da Repartição De Finanças No Município Da Ganda Benguela	40.780.094,00
Reabilitação Da Administração Municipal Da Ganda Benguela	56.067.011,00
Aterro E Compactação De Ruas Nova Nova Urbanização - Ganda Benguela	52.637.087,00
Construção Infraestruturas Sociais - Ganda Pcp	35.187.254,00
Construção De 1 Escola De 20 Salas De Aulas No Município Da Ganda	49.605.866,00
Construção De Infraestruturas De Microfomento Ganda - Pcp	2.600.726,00
<b>Lobito</b>	<b>234.880.590,00</b>
Construção Infraestruturas Sociais - Lobito Pcp	56.706.421,00
Construção Do Hospital Municipal Do Lobito	33.647.857,00
Projecto Água Para Todos Lobito Pcp	16.278.357,00
Aterro E Compactação De Ruas Nova Nova Urbanização - Culango Benguela	62.663.201,00
Construção De Infraestruturas De Microfomento Lobito - Pcp	2.600.727,00
Construção De 1 Lota No Município Do Lobito	62.984.027,00
<b>Vários Municípios- Benguela</b>	<b>78.122.733,00</b>
Iluminação Publica Da Estrada Benguela-Lobito - 30km	78.122.733,00

**DESPESAS DE NATUREZA POR UNIDADE ORÇAMENTAL**



## DOTAÇÃO ORÇAMENTAL POR ORGÃO

### DESPESAS DE NATUREZA POR UNIDADE ORÇAMENTAL

Unidade Orçamental / Natureza	Valor	%
<b>Administração Municipal Da Baía Farta</b>	<b>2.219.526.900,00</b>	<b>100,00%</b>
Despesas Correntes	2.156.775.719,00	97,17%
Despesas Com O Pessoal	1.333.620.618,00	60,09%
Contribuições Do Empregador	89.223.389,00	4,02%
Despesas Em Bens E Serviços	733.931.712,00	33,07%
Despesas De Capital	62.751.181,00	2,83%
Investimentos	62.751.181,00	2,83%
<b>Unidade Orçamental / Natureza</b>	<b>Valor</b>	<b>%</b>
<b>Administração Municipal Da Catumbela</b>	<b>2.027.037.189,00</b>	<b>100,00%</b>
Despesas Correntes	1.964.186.081,00	96,90%
Despesas Com O Pessoal	1.413.319.203,00	69,72%
Contribuições Do Empregador	97.852.259,00	4,83%
Despesas Em Bens E Serviços	452.394.569,00	22,32%
Subsídios E Transferências Correntes	620.050,00	0,03%
Despesas De Capital	62.851.108,00	3,10%
Investimentos	62.851.108,00	3,10%
<b>Unidade Orçamental / Natureza</b>	<b>Valor</b>	<b>%</b>
<b>Administração Municipal Da Ganda</b>	<b>3.789.522.505,00</b>	<b>100,00%</b>
Despesas Correntes	3.726.200.566,00	98,33%
Despesas Com O Pessoal	3.104.580.141,00	81,93%
Contribuições Do Empregador	121.851.902,00	3,22%
Despesas Em Bens E Serviços	476.269.423,00	12,57%
Subsídios E Transferências Correntes	23.499.100,00	0,62%
Despesas De Capital	63.321.939,00	1,67%
Investimentos	63.321.939,00	1,67%
<b>Unidade Orçamental / Natureza</b>	<b>Valor</b>	<b>%</b>
<b>Administração Municipal De Benguela</b>	<b>9.750.677.583,00</b>	<b>100,00%</b>
Despesas Correntes	9.703.564.534,00	99,52%
Despesas Com O Pessoal	8.125.815.153,00	83,34%
Contribuições Do Empregador	673.787.519,00	6,91%
Despesas Em Bens E Serviços	902.175.845,00	9,25%
Subsídios E Transferências Correntes	1.786.017,00	0,02%
Despesas De Capital	47.113.049,00	0,48%
Investimentos	47.113.049,00	0,48%
<b>Unidade Orçamental / Natureza</b>	<b>Valor</b>	<b>%</b>
<b>Administração Municipal Do Balombo</b>	<b>2.441.882.369,00</b>	<b>100,00%</b>
Despesas Correntes	2.363.380.170,00	96,79%
Despesas Com O Pessoal	1.837.562.414,00	75,25%
Contribuições Do Empregador	102.882.195,00	4,21%
Despesas Em Bens E Serviços	422.815.561,00	17,32%
Subsídios E Transferências Correntes	120.000,00	0,00%
Despesas De Capital	78.502.199,00	3,21%
Investimentos	78.502.199,00	3,21%
<b>Unidade Orçamental / Natureza</b>	<b>Valor</b>	<b>%</b>



## DOTAÇÃO ORÇAMENTAL POR ORGÃO

### DESPESAS DE NATUREZA POR UNIDADE ORÇAMENTAL

Unidade Orçamental / Natureza	Valor	%
<b>Administração Municipal Do Bocoio</b>	<b>2.234.215.647,00</b>	<b>100,00%</b>
Despesas Correntes	2.156.914.764,00	96,54%
Despesas Com O Pessoal	1.628.896.700,00	72,91%
Contribuições Do Empregador	68.538.182,00	3,07%
Despesas Em Bens E Serviços	458.824.056,00	20,54%
Subsídios E Transferências Correntes	655.826,00	0,03%
Despesas De Capital	77.300.883,00	3,46%
Investimentos	77.300.883,00	3,46%
<b>Unidade Orçamental / Natureza</b>	<b>Valor</b>	<b>%</b>
<b>Administração Municipal Do Caimbambo</b>	<b>1.935.914.969,00</b>	<b>100,00%</b>
Despesas Correntes	1.858.614.086,00	96,01%
Despesas Com O Pessoal	1.253.540.130,00	64,75%
Contribuições Do Empregador	40.542.914,00	2,09%
Despesas Em Bens E Serviços	444.391.743,00	22,96%
Subsídios E Transferências Correntes	120.139.299,00	6,21%
Despesas De Capital	77.300.883,00	3,99%
Investimentos	77.300.883,00	3,99%
<b>Unidade Orçamental / Natureza</b>	<b>Valor</b>	<b>%</b>
<b>Administração Municipal Do Chongoroi</b>	<b>2.850.882.465,00</b>	<b>100,00%</b>
Despesas Correntes	2.773.581.581,00	97,29%
Despesas Com O Pessoal	2.204.485.664,00	77,33%
Contribuições Do Empregador	114.661.468,00	4,02%
Despesas Em Bens E Serviços	454.119.849,00	15,93%
Subsídios E Transferências Correntes	314.600,00	0,01%
Despesas De Capital	77.300.884,00	2,71%
Investimentos	77.300.884,00	2,71%
<b>Unidade Orçamental / Natureza</b>	<b>Valor</b>	<b>%</b>
<b>Administração Municipal Do Cubal</b>	<b>3.942.641.609,00</b>	<b>100,00%</b>
Despesas Correntes	3.879.319.670,00	98,39%
Despesas Com O Pessoal	3.045.017.665,00	77,23%
Contribuições Do Empregador	257.124.939,00	6,52%
Despesas Em Bens E Serviços	573.249.690,00	14,54%
Subsídios E Transferências Correntes	3.927.376,00	0,10%
Despesas De Capital	63.321.939,00	1,61%
Investimentos	63.321.939,00	1,61%
<b>Unidade Orçamental / Natureza</b>	<b>Valor</b>	<b>%</b>
<b>Administração Municipal Do Lobito</b>	<b>6.672.389.916,00</b>	<b>100,00%</b>
Despesas Correntes	6.585.123.673,00	98,69%
Despesas Com O Pessoal	5.228.597.042,00	78,36%
Contribuições Do Empregador	664.499.950,00	9,96%
Despesas Em Bens E Serviços	683.873.576,00	10,25%
Subsídios E Transferências Correntes	8.153.105,00	0,12%
Despesas De Capital	87.266.243,00	1,31%
Investimentos	87.266.243,00	1,31%



## DOTAÇÃO ORÇAMENTAL POR ORGÃO

### DESPESAS DE NATUREZA POR UNIDADE ORÇAMENTAL

Unidade Orçamental / Natureza	Valor	%
<b>Direcção Prov.De Educação, Ciência E Tecnologia/Benguela</b>	<b>9.433.856.960,00</b>	<b>100,00%</b>
Despesas Correntes	9.430.186.974,00	99,96%
Despesas Com O Pessoal	7.665.238.288,00	81,25%
Contribuições Do Empregador	375.729.643,00	3,98%
Despesas Em Bens E Serviços	1.387.182.547,00	14,70%
Subsídios E Transferências Correntes	2.036.496,00	0,02%
Despesas De Capital	3.669.986,00	0,04%
Investimentos	3.669.986,00	0,04%
<b>Unidade Orçamental / Natureza</b>	<b>Valor</b>	<b>%</b>
<b>Direcção Provincial Da Saúde De Benguela</b>	<b>2.414.651.952,00</b>	<b>100,00%</b>
Despesas Correntes	2.413.210.631,00	99,94%
Despesas Com O Pessoal	1.966.623.061,00	81,45%
Contribuições Do Empregador	133.940.691,00	5,55%
Despesas Em Bens E Serviços	312.615.323,00	12,95%
Subsídios E Transferências Correntes	31.556,00	0,00%
Despesas De Capital	1.441.321,00	0,06%
Investimentos	1.441.321,00	0,06%
<b>Unidade Orçamental / Natureza</b>	<b>Valor</b>	<b>%</b>
<b>Governo Provincial De Benguela</b>	<b>16.381.994.761,00</b>	<b>100,00%</b>
Despesas Correntes	12.616.151.906,00	77,01%
Despesas Com O Pessoal	4.097.865.126,00	25,01%
Contribuições Do Empregador	106.828.597,00	0,65%
Despesas Em Bens E Serviços	5.260.605.667,00	32,11%
Subsídios E Transferências Correntes	3.150.852.516,00	19,23%
Despesas De Capital	3.765.842.855,00	22,99%
Investimentos	3.765.842.855,00	22,99%
<b>Unidade Orçamental / Natureza</b>	<b>Valor</b>	<b>%</b>
<b>Hospital Provincial De Benguela</b>	<b>2.474.073.179,00</b>	<b>100,00%</b>
Despesas Correntes	2.471.370.702,00	99,89%
Despesas Com O Pessoal	1.075.709.018,00	43,48%
Contribuições Do Empregador	22.526.201,00	0,91%
Despesas Em Bens E Serviços	1.366.135.483,00	55,22%
Subsídios E Transferências Correntes	7.000.000,00	0,28%
Despesas De Capital	2.702.477,00	0,11%
Investimentos	2.702.477,00	0,11%
<b>Unidade Orçamental / Natureza</b>	<b>Valor</b>	<b>%</b>
<b>Hospital Regional Do Lobito</b>	<b>2.800.748.111,00</b>	<b>100,00%</b>
Despesas Correntes	2.798.345.909,00	99,91%
Despesas Com O Pessoal	1.478.539.316,00	52,79%
Contribuições Do Empregador	109.009.614,00	3,89%
Despesas Em Bens E Serviços	1.210.796.979,00	43,23%
Despesas De Capital	2.402.202,00	0,09%
Investimentos	2.402.202,00	0,09%
<b>Unidade Orçamental / Natureza</b>	<b>Valor</b>	<b>%</b>





## DOTAÇÃO ORÇAMENTAL POR ORGÃO

### DESPESAS DE NATUREZA POR UNIDADE ORÇAMENTAL

Unidade Orçamental / Natureza	Valor	%
<b>Instituto Médio Industrial De Benguela</b>	<b>778.246.259,00</b>	<b>100,00%</b>
<b>Despesas Correntes</b>	<b>777.525.599,00</b>	<b>99,91%</b>
<b>Despesas Com O Pessoal</b>	<b>674.763.730,00</b>	<b>86,70%</b>
<b>Contribuições Do Empregador</b>	<b>30.854.000,00</b>	<b>3,96%</b>
<b>Despesas Em Bens E Serviços</b>	<b>70.907.869,00</b>	<b>9,11%</b>
<b>Subsídios E Transferências Correntes</b>	<b>1.000.000,00</b>	<b>0,13%</b>
<b>Despesas De Capital</b>	<b>720.660,00</b>	<b>0,09%</b>
<b>Investimentos</b>	<b>720.660,00</b>	<b>0,09%</b>





## DOTAÇÃO ORÇAMENTAL POR ORGÃO

Órgão: Governo Provincial Do Huambo

### DESPESAS POR NATUREZA ECONÓMICA

Natureza	Valor	%
<b>Total Geral:</b>	<b>63.319.304.284,00</b>	<b>100,00%</b>
<b>Despesas Correntes</b>	<b>58.444.616.114,00</b>	<b>92,30%</b>
<b>Despesas Com O Pessoal</b>	<b>37.566.740.783,00</b>	<b>59,33%</b>
<b>Despesas Com O Pessoal Civil</b>	<b>37.566.740.783,00</b>	<b>59,33%</b>
<b>Contribuições Do Empregador</b>	<b>2.472.492.719,00</b>	<b>3,90%</b>
Contribuições Do Empregador Para A Segurança Social	2.472.492.719,00	3,90%
<b>Despesas Em Bens E Serviços</b>	<b>15.999.343.824,00</b>	<b>25,27%</b>
<b>Bens</b>	<b>5.477.800.796,00</b>	<b>8,65%</b>
<b>Serviços</b>	<b>10.521.543.028,00</b>	<b>16,62%</b>
<b>Subsídios E Transferências Correntes</b>	<b>2.406.038.788,00</b>	<b>3,80%</b>
<b>Transferências Correntes</b>	<b>2.406.038.788,00</b>	<b>3,80%</b>
<b>Despesas De Capital</b>	<b>4.874.688.170,00</b>	<b>7,70%</b>
<b>Investimentos</b>	<b>4.874.688.170,00</b>	<b>7,70%</b>
<b>Aquisição De Bens De Capital Fixo</b>	<b>4.874.688.170,00</b>	<b>7,70%</b>

### DESPESAS POR FUNÇÃO

Função	Valor	%
<b>Total Geral:</b>	<b>63.319.304.284,00</b>	<b>100,00%</b>
<b>Serviços Públicos Gerais</b>	<b>9.104.008.658,00</b>	<b>14,38%</b>
Órgãos Executivos	9.100.310.881,00	14,37%
Serviços Gerais	3.697.777,00	0,01%
<b>Educação</b>	<b>31.335.462.700,00</b>	<b>49,49%</b>
Ensino Primário	25.827.496.006,00	40,79%
Ensino Secundário	5.040.753.694,00	7,96%
Serviços Subsidiários À Educação	381.058.146,00	0,60%
Ensino Técnico-Profissional	86.154.854,00	0,14%
<b>Saúde</b>	<b>13.918.952.519,00</b>	<b>21,98%</b>
Serviços Hospitalares Gerais	9.324.227.129,00	14,73%
Serviços Hospitalares Especializados	775.254.264,00	1,22%
Serviços De Centros Médicos E De Maternidade	1.906.255.950,00	3,01%
Serviços De Saúde Pública	1.913.215.176,00	3,02%
<b>Protecção Social</b>	<b>1.705.871.202,00</b>	<b>2,69%</b>
Família E Infância	111.742.434,00	0,18%
Velhice	244.653.691,00	0,39%
Sobrevivência	1.349.475.077,00	2,13%
<b>Habitação E Serviços Comunitários</b>	<b>5.036.108.910,00</b>	<b>7,95%</b>
Desenvolvimento Habitacional	2.016.348.267,00	3,18%
Abastecimento De Água	563.551.727,00	0,89%
Desenvolvimento Comunitário	230.889.570,00	0,36%
Saneamento Básico	242.731.229,00	0,38%
Infra-Estrutura Urbana	1.982.588.117,00	3,13%
<b>Recreação, Cultura E Religião</b>	<b>138.731.261,00</b>	<b>0,22%</b>
Serviços Culturais	97.246.173,00	0,15%
Serviços Recreativos E Desportivos	41.485.088,00	0,07%
<b>Assuntos Económicos</b>	<b>920.149.094,00</b>	<b>1,45%</b>
<b>Agricultura, Sivicultura, Pesca E Caça</b>	<b>372.299.985,00</b>	<b>0,59%</b>
Agricultura	372.299.985,00	0,59%



## DOTAÇÃO ORÇAMENTAL POR ORGÃO

### DESPESAS POR PROGRAMA

Programa	Valor	%
<b>Total Geral:</b>	<b>63.319.304.284,00</b>	<b>100,00%</b>
Actividade Permanente	53.506.897.931,00	84,50%
Prog. De Melhoría Do Sistema De Form. Técnico Profissional	40.939.150,00	0,06%
Prog. De Protecção E Promoção Dos Direitos Da Criança	12.345.560,00	0,02%
Prog.De Apoio As Questões Do Género E Prom.Da Mulher	20.780.650,00	0,03%
Prog.De Apoio Às Inst.De Acolhim.De Crianças E Pes. Idosas	29.375.201,00	0,05%
Prog.De Exp.Da Capacid.De Prod.E Trans.De Energia Eléctrica	206.815.422,00	0,33%
Prog.De Implant.Do Sist.Nac.De Program.Culturais Municipais	31.349.434,00	0,05%
Prog.De Melhoría Do Serv.Público De Comunicação Social	37.500.000,00	0,06%
Prog.De Promoção Da Investigação No Domínio Da Cultura	22.972.350,00	0,04%
Prog.De Reab.E Const.De Infra-Estrut.De Transp.Rodoviário	405.091.549,00	0,64%
Prog.De Reab.E Exp.Dos Sist.Urbanos De Água E Saneamento	84.791.716,00	0,13%
Prog.De Valoriz.Da Família E Melhor.Das Suas Cond.De Vida	21.118.108,00	0,03%
Prog.Nac.De Const.De Infraest.Administrativas E Autárquicas	23.687.884,00	0,04%
Programa De Alarg.Da Rede De Equip.Sociais E Infraestruturas	48.006.300,00	0,08%
Programa De Apoio As Vítimas Da Violência	7.708.000,00	0,01%
Programa De Apoio Social	189.331.877,00	0,30%
Programa De Capacitação Institucional	89.522.801,00	0,14%
Programa De Desenv. Do Ensino Primário E Secundário	208.003.334,00	0,33%
Programa De Desenvolvimento Comunitário	1.336.693.933,00	2,11%
Programa De Desenvolvimento Da Agricultura Comercial	130.846.390,00	0,21%
Programa De Desenvolvimento Da Agricultura Familiar	123.671.462,00	0,20%
Programa De Desenvolvimento E Promoção Do Desporto	31.517.455,00	0,05%
Programa De Educação E Capacitação P/Gestão Ambiental	7.654.320,00	0,01%
Programa De Estrut.Económica E Produtiva Das Comunid.Rurais	36.000.000,00	0,06%
Programa De Fomento Da Actividade Produtiva Agrícola	149.824.306,00	0,24%
Programa De Gestão E Ampliação Da Rede Sanitária	45.000.000,00	0,07%
Programa De Implantação Do Sistema De Centros Culturais	2.500.000,00	0,00%
Programa De Investimento Em Infraestruturas Integradas	304.893.140,00	0,48%
Programa De Melhoría Da Qualidade De Vida Da Juventude	35.000.000,00	0,06%
Programa De Melhoría Da Qualidade Dos Serviços De Saúde	250.635.950,00	0,40%
Programa De Melhoría Da Saúde Materno-Infantil	177.300.000,00	0,28%
Programa De Ordenamento Do Território E Urbanismo	26.720.966,00	0,04%
Programa De Promoção Da Mulher Rural	46.601.904,00	0,07%
Programa De Promoção Do Programa De Habitação Social	2.016.348.267,00	3,18%
Programa De Qualidade Ambiental	251.173.215,00	0,40%
Programa De Reordenamento Dos Transportes Rodoviários	45.000.300,00	0,07%
Programa De Saúde Pública Veterinária	22.997.000,00	0,04%
Programa Integrado De Desen.Rural E Combate A Pobreza	2.945.556.008,00	4,65%
Programa Água Para Todos	347.132.401,00	0,55%

### DESPESAS DE FUNCIONAMENTO E DE APOIO AO DESENVOLVIMENTO

Projecto / Actividade	Valor	%
<b>Total Geral:</b>	<b>57.792.670.531,00</b>	<b>100,00%</b>
Abastecimento Logístico-Bens Diversos	45.124.661,00	0,08%
Abastecimento Logístico-Pacote Alimentar	4.000.000,00	0,01%
Abastecimento Logístico-Pacote De Medicamentos	500.000,00	0,00%
Actividade Permanente	5.169.716,00	0,01%



## DOTAÇÃO ORÇAMENTAL POR ORGÃO

### DESPESAS DE FUNCIONAMENTO E DE APOIO AO DESENVOLVIMENTO

Projecto / Actividade	Valor	%
Acções De Apoio Ao Carnaval	21.152.173,00	0,04%
Acções De Apoio À Criação, Idosos, Port.Dif.E Repatriados	8.700.000,00	0,02%
Acções De Fomento Da Produção Agropecuária	33.470.800,00	0,06%
Admin.E Gestão Dos Assuntos Do Estado E Governamentais A Nível Provincial	6.796.867.233,00	11,76%
Administração E Gestão De Centros Infantis	7.404.230,00	0,01%
Administração E Gestão Dos Serviços De Assistência Social	244.653.691,00	0,42%
Apetreçamento De Novas Unidades Hospitalares	8.730.882,00	0,02%
Apoio A Agricultura, Pescas E Comércio Nos Municípios, Comunas	25.000.000,00	0,04%
Apoio A Extensão Rural	477.247.059,00	0,83%
Apoio A Mulher Rural E Da Periferia	2.850.000,00	0,00%
Apoio Ao Poder Tradicional	3.300.000,00	0,01%
Apoio As Calamidades E Catástrofes Naturais	9.850.000,00	0,02%
Apoio As Famílias Em Situação De Pobreza	15.743.019,00	0,03%
Apoio Directo A Produção Camponesa	20.345.889,00	0,04%
Apoio Institucional	317.400.797,00	0,55%
Apoio Nas Calamidades Naturais	19.000.000,00	0,03%
Apoio Às Questões De Género E Promoção Da Mulher	20.780.650,00	0,04%
Aquis. De Pararaios Para As Zonas E Bairros Periféricos/Huambo	106.035.398,00	0,18%
Aquis. Medicamentos Prevenção Combate Grandes Endemias/Huambo	100.500.000,00	0,17%
Aquisição De Equipamentos Diversos	44.926.642,00	0,08%
Aquisição De Equipamentos Diversos 2	20.523.969,00	0,04%
Aquisição De Máquinas,Equip. E Ferramentas	6.866.304,00	0,01%
Aquisição De Vacinas Para Animais/Huambo 2	39.013.704,00	0,07%
Aquisição Prog. Esp. Gestão Inst. Equip.Comunicação,Rede Dados E Outros	37.500.000,00	0,06%
Assistência Permanente No Gepe	59.351.507,00	0,10%
Campanha De Vacinação Animal	15.890.700,00	0,03%
Campanha De Vacinação Anti-Rabica	3.000.000,00	0,01%
Campanha De Vacinação De Gado	3.000.000,00	0,01%
Comemorações Do 4 De Abril	5.000.000,00	0,01%
Criação E Manutenção Do Sistema De Gestão Documental E Arquivo	10.000.000,00	0,02%
Cuidados Primários De Saúde	1.649.890.000,00	2,85%
Desmatção E Preparação De Terras	15.000.000,00	0,03%
Efemérides E Datas Comemorativas	114.316.542,00	0,20%
Elaboração De Planos De Desenvolvimento Municipais	15.765.676,00	0,03%
Elaboração Do Plano Director Provincial	15.000.000,00	0,03%
Empreitadas De Apoio Social Às Congregações Religiosas	3.540.000,00	0,01%
Estudos Sobre Elaboração Dos Perfis Municipais	1.500.000,00	0,00%
Feira Provincial Agropecuaria/Huambo	35.784.352,00	0,06%
Fomento Da Produção De Cereais/Huambo	25.600.500,00	0,04%
Formação De Quadros Da Administração Pública	9.490.444,00	0,02%
Gestão Dos Sistemas De Energia E Águas Nos Municípios	203.452.107,00	0,35%
Gestão E Conservação Do Aterro Sanitário/Huambo 2	45.000.000,00	0,08%
Informatização Dos Serviços Do Governo/Huambo	20.234.500,00	0,04%
Instalação E Apet. Repres. Provinciais (Cabinda, Benguela, Huambo E Huila)	10.500.000,00	0,02%
Manutenção De Diversas Infraestruturas De Saúde	70.832.787,00	0,12%
Manutenção Da Rede De Iluminação Pública	5.473.555,00	0,01%
Manutenção Das Infraestruturas Operativas	530.524.959,00	0,92%



## DOTAÇÃO ORÇAMENTAL POR ORGÃO

### DESPESAS DE FUNCIONAMENTO E DE APOIO AO DESENVOLVIMENTO

Projecto / Actividade	Valor	%
Manutenção De Edifícios Publicos	36.652.374,00	0,06%
Manutenção De Infra-Estruturas Escolares Da Província	20.300.800,00	0,04%
Manutenção De Infra-Estruturas Hospitalares Da Província	20.919.316,00	0,04%
Manutenção De Infraestrutura Escolares	8.875.000,00	0,02%
Manutenção De Resid. De Memb. Do Gov. E Magistrados	3.000.000,00	0,01%
Manutenção De Vias Secundárias E Terceárias	84.650.000,00	0,15%
Manutenção Do Sistema De Iluminação Pública/Huambo	415.722.720,00	0,72%
Manutenção E Conservação De Equip. E Infraestruturas	35.936.999,00	0,06%
Manutenção E Gestão De Sistemas De Água A Nível Provincial	104.444.609,00	0,18%
Manutenção Infraestruturas Historicas Monumentos E Sítios	2.500.000,00	0,00%
Meios E Equip.Transportes	17.380.033,00	0,03%
Merenda Escolar	381.058.146,00	0,66%
Mobilização Social - Cidades Limpas	153.069.439,00	0,26%
Operacionalização Das Infraestruturas Institucionais	80.870.348,00	0,14%
Plano Integrado De Mobilidade E Transportes	15.345.670,00	0,03%
Preparação E Correção De Solos Aráveis/Huambo	155.565.020,00	0,27%
Preservação, Conservação E Divulgação Do Patrimonio Cultural	16.544.700,00	0,03%
Prestação De Serviços De Educação 2	30.696.587.070,00	53,12%
Prestação De Serviços De Saúde E Saúde Pública	11.142.550.321,00	19,28%
Prevenção E Apoio A Situações De Calamidade	15.333.900,00	0,03%
Programa Da Promoção Da Mulher Rural	32.519.838,00	0,06%
Programa De Apoio A Primeira Infancia/Huambo	12.345.560,00	0,02%
Programa De Apoio As Vítimas Da Violência	7.708.000,00	0,01%
Programa De Gestão E Conservação Da Estufa-Fria	30.094.330,00	0,05%
Programa De Manutenção Infraestruturas Desportivas/Huambo	13.480.281,00	0,02%
Programa De Promoção Do Comércio Rural	7.483.200,00	0,01%
Programa De Reforço Da Capacidade Institucional	10.000.000,00	0,02%
Programa De Vacinação Hpv	11.945.073,00	0,02%
Programa Tapa Buracos Nos Municipios Sedes/Huambo	573.885.238,00	0,99%
Projecto De Combate A Tuberculose	120.895.170,00	0,21%
Projecto De Conservação E Segurança De Estabelecimentos Públicos	25.500.000,00	0,04%
Projecto De Restruturação E Reforço Da Capacidade Institucional-Idia	45.000.300,00	0,08%
Promoção Da Mulher Rural	103.541.908,00	0,18%
Promoção Do Desenvolvimento Da Juventude E Do Desporto	106.392.384,00	0,18%
Recolha E Tratamento De Resíduos Sólidos E Acções De Saneamento	1.279.876.471,00	2,21%
Reestruturação Do Sector Das Águas	10.000.476,00	0,02%
Reforço Da Capacidade Do Sistema De Formação Profissional	7.656.540,00	0,01%
Reforço Da Capacidade Institucional Do Gepe	11.446.922,00	0,02%
Repovoação Dos Perímetros Devastados	10.300.000,00	0,02%
Requalificação Dos Espaços Verdes	11.450.000,00	0,02%
Requalificação E Criação De Zonas Verdes E Arborização Espaços Verdes	30.900.130,00	0,05%
Serviços De Saúde Pública	61.616.370,00	0,11%
Serviços De Reabilitação Física	250.348.867,00	0,43%
Sicapal - Sist. De Informação, Cont. E Acompanhamento Projectos Da Admin. Local	43.697.238,00	0,08%
Siigat- Sistema Integrado De Inform E Gestão Da Administração Do Território	50.500.007,00	0,09%
Sinalização Horizontal E Vertical	15.000.008,00	0,03%
Terraplanagem Das Vias Terciarias.	10.000.000,00	0,02%



## DOTAÇÃO ORÇAMENTAL POR ORGÃO

### DESPESAS DE FUNCIONAMENTO E DE APOIO AO DESENVOLVIMENTO

Projecto / Actividade	Valor	%
Terraplanagem De Vias Secundárias	180.975.309,00	0,31%

### PROGRAMA DE INVESTIMENTOS PÚBLICOS

Município / Projecto / Actividade	Total
<b>Total Geral:</b>	<b>5.526.633.753,00</b>
<b>Bailundo</b>	<b>69.246.382,00</b>
Construção De Infraestrutura De Microfomento Bailundo- Pcp	2.794.937,00
Construção Infraestruturas Sociais - Bailundo Pcp	50.173.088,00
Projecto Água Para Todos Bailundo Pcp	16.278.357,00
<b>Catchiungo</b>	<b>165.531.526,00</b>
Reabilitação Apetrechamento Do Magistério Primário Da Babaera	104.038.428,00
Construção Infraestruturas Sociais - Cachiungo Pcp	60.360.276,00
Projecto Água Para Todos Cachiungo Pcp	1.132.822,00
<b>Caála</b>	<b>454.305.850,00</b>
Const. Aterro Sanit.Definitivo Na Localidade Catenguenha/Huambo	222.939.513,00
Construção Infraestruturas Sociais - Caala Pcp	35.187.254,00
Projecto Água Para Todos Caála Pcp	16.278.357,00
Construção Apetrechamento Centro Materno Infantil Na Comuna Do Ngove	177.300.000,00
Construção De Infraestruturas De Microfomento Caala- Pcp	2.600.726,00
<b>Ecunha</b>	<b>51.372.278,00</b>
Projecto Água Para Todos Ecunha Pcp	16.185.024,00
Construção Infraestruturas Sociais - Ecunha Pcp	35.187.254,00
<b>Huambo</b>	<b>1.593.163.645,00</b>
Prog.Requal. Passeios Lancis E Fachadas Edf. Princ.Cidade/Huambo	692.101.921,00
Construção Do Ferratão Do Huambo	240.975.000,00
Const.Centro Acolhim.De Crianças Orfãos/Huambo	29.375.201,00
Construção E Apetrechamento Escola Ii Ciclo Ferraz Bomboco, Huambo	75.457.598,00
Programa De Reab.Ampl.Das Infra-Estruturas Escolares/Huambo	4.384.050,00
Reabilitação Apet. Do Colégio São José De Cluny/Huambo	6.118.233,00
Construção Apetrechamento Escola Formação Técnica Saúde Do Huambo	40.939.150,00
Construção Infraestruturas Sociais - Huambo Pcp	60.954.924,00
Construção Apetrechamento Centro Medicina Reabilitação Física/Huambo	171.570.000,00
Reabilitação Do Jardim Zoológico Do Huambo	55.871.650,00
Requalif. Ribeira Granja Desde A Estufa / Sacahala / Huambo	153.757.235,00
Construção Da Viação E Transito Do Huambo	23.687.884,00
Programa Reab. Requalif. Sist. Esgoto Na Cidade Huambo	19.791.716,00
Projecto Água Para Todos Huambo Pcp	16.278.357,00
Construção De Infraestrutura De Microfomento Huambo- Pcp	1.900.726,00
<b>Londuibale</b>	<b>69.246.382,00</b>
Projecto Água Para Todos Londuibali Pcp	16.278.357,00
Construção De Infraestrutura De Microfomento Londuibali- Pcp	2.794.937,00
Construção Infraestruturas Sociais - Londuibali Pcp	50.173.088,00
<b>Longonjo</b>	<b>87.251.407,00</b>
Construção Apetrechamento Escola Do Ii Ciclo No Município Longonjo	18.005.025,00
Construção De Infraestrutura De Microfomento Longonjo- Pcp	2.794.937,00
Projecto Água Para Todos Longonjo Pcp	16.278.357,00





## DOTAÇÃO ORÇAMENTAL POR ORGÃO

### PROGRAMA DE INVESTIMENTOS PÚBLICOS

Município / Projecto / Actividade	Total
Construção Infraestruturas Sociais - Longonjo Pcp	50.173.088,00
<b>Mungo</b>	<b>54.066.337,00</b>
Projecto Água Para Todos Mungo Pcp	16.278.357,00
Construção De Infraestrutura De Microfomento Mungo- Pcp	2.600.726,00
Construção Infraestruturas Sociais - Mungo Pcp	35.187.254,00
<b>Tchicala Cholohanga</b>	<b>69.246.383,00</b>
Construção Infraestrutura Microfomento Tchicala Tcholohanga- Pcp	2.794.938,00
Projecto Água Para Todos Tchicala Tcholohanga Pcp	16.278.357,00
Construção Infraestruturas Sociais - Tchicala Tcholohanga Pcp	50.173.088,00
<b>Tchindjendje</b>	<b>69.246.382,00</b>
Projecto Água Para Todos Tchindenje Pcp	16.278.357,00
Construção De Infraestrutura De Microfomento Tchindenje- Pcp	2.794.937,00
Construção Infraestruturas Sociais - Tchindenje Pcp	50.173.088,00
<b>Ucuma</b>	<b>46.824.107,00</b>
Projecto Água Para Todos Ucuma Pcp	27.945.024,00
Construção Infraestruturas Sociais -Ucuma Pcp	16.278.357,00
Construção De Infraestrutura De Microfomento Ucuma- Pcp	2.600.726,00
<b>Vários Municípios-Huambo</b>	<b>2.797.133.074,00</b>
Programa Reabilitação Ampliação Centros De Saúde Huambo ( M )	79.065.950,00
Requalif. Urbana Áreas Ocup. ( Terrenos) Anarq. Província Do Huambo	26.720.966,00
Const. 50 Pontos De Água Zonas Rurais/T.Tcholoanga/Huambo	48.132.401,00
Estudos E Projectos/Huambo	304.893.140,00
Programa Apoio Auto-Const. Dirigida P/ Antigos Combatentes/Huambo	282.370.705,00
Prog. Invest. Conserv. Património Cultural Em Todo Município/Huambo	22.972.350,00
Fiscalização Outros Encargos Do Programa/Huambo	343.864.195,00
Construção De Infra-Estruturas 200 Fogos Huambo 2015	1.390.113.367,00
Programa-Água Para Todos Huambo 2015	299.000.000,00

### DESPESAS DE NATUREZA POR UNIDADE ORÇAMENTAL

Unidade Orçamental / Natureza	Valor	%
<b>Administração Municipal Da Caala</b>	<b>1.965.134.312,00</b>	<b>100,00%</b>
<b>Despesas Correntes</b>	<b>1.809.653.729,00</b>	<b>92,09%</b>
<b>Despesas Com O Pessoal</b>	<b>973.687.390,00</b>	<b>49,55%</b>
<b>Contribuições Do Empregador</b>	<b>60.471.196,00</b>	<b>3,08%</b>
<b>Despesas Em Bens E Serviços</b>	<b>775.175.877,00</b>	<b>39,45%</b>
<b>Subsídios E Transferências Correntes</b>	<b>319.266,00</b>	<b>0,02%</b>
<b>Despesas De Capital</b>	<b>155.480.583,00</b>	<b>7,91%</b>
<b>Investimentos</b>	<b>155.480.583,00</b>	<b>7,91%</b>
<b>Administração Municipal De Cachiungo</b>	<b>1.323.772.986,00</b>	<b>100,00%</b>
<b>Despesas Correntes</b>	<b>1.205.430.592,00</b>	<b>91,06%</b>
<b>Despesas Com O Pessoal</b>	<b>540.883.776,00</b>	<b>40,86%</b>
<b>Contribuições Do Empregador</b>	<b>46.882.122,00</b>	<b>3,54%</b>
<b>Despesas Em Bens E Serviços</b>	<b>616.119.570,00</b>	<b>46,54%</b>



## DOTAÇÃO ORÇAMENTAL POR ORGÃO

### DESPESAS DE NATUREZA POR UNIDADE ORÇAMENTAL

Unidade Orçamental / Natureza	Valor	%
Subsídios E Transferências Correntes	1.545.124,00	0,12%
Despesas De Capital	118.342.394,00	8,94%
Investimentos	118.342.394,00	8,94%
<b>Unidade Orçamental / Natureza</b>	<b>Valor</b>	<b>%</b>
<b>Administração Municipal De Ecuinha</b>	<b>1.004.449.692,00</b>	<b>100,00%</b>
Despesas Correntes	914.315.412,00	91,03%
Despesas Com O Pessoal	362.593.410,00	36,10%
Contribuições Do Empregador	27.923.950,00	2,78%
Despesas Em Bens E Serviços	523.672.674,00	52,14%
Subsídios E Transferências Correntes	125.378,00	0,01%
Despesas De Capital	90.134.280,00	8,97%
Investimentos	90.134.280,00	8,97%
<b>Unidade Orçamental / Natureza</b>	<b>Valor</b>	<b>%</b>
<b>Administração Municipal De Tchicala Tcholohanga</b>	<b>1.265.424.007,00</b>	<b>100,00%</b>
Despesas Correntes	1.144.115.189,00	90,41%
Despesas Com O Pessoal	512.779.521,00	40,52%
Contribuições Do Empregador	34.159.486,00	2,70%
Despesas Em Bens E Serviços	597.156.182,00	47,19%
Subsídios E Transferências Correntes	20.000,00	0,00%
Despesas De Capital	121.308.818,00	9,59%
Investimentos	121.308.818,00	9,59%
<b>Unidade Orçamental / Natureza</b>	<b>Valor</b>	<b>%</b>
<b>Administração Municipal Do Bailundo</b>	<b>1.780.514.631,00</b>	<b>100,00%</b>
Despesas Correntes	1.621.105.025,00	91,05%
Despesas Com O Pessoal	808.726.427,00	45,42%
Contribuições Do Empregador	57.111.420,00	3,21%
Despesas Em Bens E Serviços	752.754.753,00	42,28%
Subsídios E Transferências Correntes	2.512.425,00	0,14%
Despesas De Capital	159.409.606,00	8,95%
Investimentos	159.409.606,00	8,95%
<b>Unidade Orçamental / Natureza</b>	<b>Valor</b>	<b>%</b>
<b>Administração Municipal Do Huambo</b>	<b>3.010.259.942,00</b>	<b>100,00%</b>
Despesas Correntes	2.809.615.059,00	93,33%
Despesas Com O Pessoal	1.864.142.941,00	61,93%
Contribuições Do Empregador	132.927.286,00	4,42%
Despesas Em Bens E Serviços	812.483.655,00	26,99%
Subsídios E Transferências Correntes	61.177,00	0,00%
Despesas De Capital	200.644.883,00	6,67%
Investimentos	200.644.883,00	6,67%
<b>Unidade Orçamental / Natureza</b>	<b>Valor</b>	<b>%</b>
<b>Administração Municipal Do Londuimbali</b>	<b>1.225.422.277,00</b>	<b>100,00%</b>
Despesas Correntes	1.087.171.586,00	88,72%
Despesas Com O Pessoal	433.881.023,00	35,41%
Contribuições Do Empregador	22.867.200,00	1,87%





## DOTAÇÃO ORÇAMENTAL POR ORGÃO

### DESPESAS DE NATUREZA POR UNIDADE ORÇAMENTAL

Unidade Orçamental / Natureza	Valor	%
Despesas Em Bens E Serviços	630.411.362,00	51,44%
Subsídios E Transferências Correntes	12.001,00	0,00%
Despesas De Capital	138.250.691,00	11,28%
Investimentos	138.250.691,00	11,28%
<b>Unidade Orçamental / Natureza</b>	<b>Valor</b>	<b>%</b>
<b>Administração Municipal Do Longonjo</b>	<b>1.169.977.919,00</b>	<b>100,00%</b>
Despesas Correntes	1.053.969.259,00	90,08%
Despesas Com O Pessoal	472.789.460,00	40,41%
Contribuições Do Empregador	35.743.584,00	3,06%
Despesas Em Bens E Serviços	542.820.215,00	46,40%
Subsídios E Transferências Correntes	2.616.000,00	0,22%
Despesas De Capital	116.008.660,00	9,92%
Investimentos	116.008.660,00	9,92%
<b>Unidade Orçamental / Natureza</b>	<b>Valor</b>	<b>%</b>
<b>Administração Municipal Do Mungo</b>	<b>1.188.693.980,00</b>	<b>100,00%</b>
Despesas Correntes	1.081.899.919,00	91,02%
Despesas Com O Pessoal	431.580.955,00	36,31%
Contribuições Do Empregador	35.000.000,00	2,94%
Despesas Em Bens E Serviços	613.058.081,00	51,57%
Subsídios E Transferências Correntes	2.260.883,00	0,19%
Despesas De Capital	106.794.061,00	8,98%
Investimentos	106.794.061,00	8,98%
<b>Unidade Orçamental / Natureza</b>	<b>Valor</b>	<b>%</b>
<b>Administração Municipal Do Tchinjenje</b>	<b>932.167.368,00</b>	<b>100,00%</b>
Despesas Correntes	806.973.182,00	86,57%
Despesas Com O Pessoal	290.845.402,00	31,20%
Contribuições Do Empregador	24.257.042,00	2,60%
Despesas Em Bens E Serviços	489.131.938,00	52,47%
Subsídios E Transferências Correntes	2.738.800,00	0,29%
Despesas De Capital	125.194.186,00	13,43%
Investimentos	125.194.186,00	13,43%
<b>Unidade Orçamental / Natureza</b>	<b>Valor</b>	<b>%</b>
<b>Administração Municipal Do Ucuma</b>	<b>939.369.472,00</b>	<b>100,00%</b>
Despesas Correntes	865.122.295,00	92,10%
Despesas Com O Pessoal	348.870.402,00	37,14%
Contribuições Do Empregador	25.163.074,00	2,68%
Despesas Em Bens E Serviços	489.566.919,00	52,12%
Subsídios E Transferências Correntes	1.521.900,00	0,16%
Despesas De Capital	74.247.177,00	7,90%
Investimentos	74.247.177,00	7,90%
<b>Unidade Orçamental / Natureza</b>	<b>Valor</b>	<b>%</b>
<b>Centro De Form.Profissional Fadario Muteka</b>	<b>90.164.178,00</b>	<b>100,00%</b>
Despesas Correntes	88.525.093,00	98,18%
Despesas Com O Pessoal	69.261.404,00	76,82%



## DOTAÇÃO ORÇAMENTAL POR ORGÃO

### DESPESAS DE NATUREZA POR UNIDADE ORÇAMENTAL

Unidade Orçamental / Natureza	Valor	%
Contribuições Do Empregador	4.480.000,00	4,97%
Despesas Em Bens E Serviços	14.645.689,00	16,24%
Subsídios E Transferências Correntes	138.000,00	0,15%
Despesas De Capital	1.639.085,00	1,82%
Investimentos	1.639.085,00	1,82%
<b>Unidade Orçamental / Natureza</b>	<b>Valor</b>	<b>%</b>
<b>Centro De Medicina E Reab.Física Dr.António Agostinho Neto</b>	<b>250.348.867,00</b>	
Despesas Correntes	249.536.267,00	99,68%
Despesas Com O Pessoal	145.462.372,00	58,10%
Contribuições Do Empregador	9.615.034,00	3,84%
Despesas Em Bens E Serviços	94.210.461,00	37,63%
Subsídios E Transferências Correntes	248.400,00	0,10%
Despesas De Capital	812.600,00	0,32%
Investimentos	812.600,00	0,32%
<b>Unidade Orçamental / Natureza</b>	<b>Valor</b>	<b>%</b>
<b>Direcção Prov.De Educação, Ciência E Tecnologia/Huambo</b>	<b>25.590.951.212,00</b>	
Despesas Correntes	25.587.111.629,00	99,98%
Despesas Com O Pessoal	23.189.142.911,00	90,61%
Contribuições Do Empregador	1.401.923.015,00	5,48%
Despesas Em Bens E Serviços	986.491.786,00	3,85%
Subsídios E Transferências Correntes	9.553.917,00	0,04%
Despesas De Capital	3.839.583,00	0,02%
Investimentos	3.839.583,00	0,02%
<b>Unidade Orçamental / Natureza</b>	<b>Valor</b>	<b>%</b>
<b>Direcção Provincial Da Saúde Do Huambo</b>	<b>352.758.442,00</b>	
Despesas Correntes	343.394.999,00	97,35%
Despesas Com O Pessoal	194.190.769,00	55,05%
Contribuições Do Empregador	12.698.750,00	3,60%
Despesas Em Bens E Serviços	136.505.480,00	38,70%
Despesas De Capital	9.363.443,00	2,65%
Investimentos	9.363.443,00	2,65%
<b>Unidade Orçamental / Natureza</b>	<b>Valor</b>	<b>%</b>
<b>Governo Provincial Do Huambo</b>	<b>16.480.023.566,00</b>	
Despesas Correntes	13.164.458.688,00	79,88%
Despesas Com O Pessoal	4.877.959.919,00	29,60%
Contribuições Do Empregador	404.689.223,00	2,46%
Despesas Em Bens E Serviços	5.501.281.258,00	33,38%
Subsídios E Transferências Correntes	2.380.528.288,00	14,44%
Despesas De Capital	3.315.564.878,00	20,12%
Investimentos	3.315.564.878,00	20,12%
<b>Unidade Orçamental / Natureza</b>	<b>Valor</b>	<b>%</b>
<b>Hospital Provincial Do Huambo</b>	<b>3.824.268.622,00</b>	
Despesas Correntes	3.722.574.370,00	97,34%
Despesas Com O Pessoal	1.588.357.290,00	41,53%



## DOTAÇÃO ORÇAMENTAL POR ORGÃO

### DESPESAS DE NATUREZA POR UNIDADE ORÇAMENTAL

Unidade Orçamental / Natureza	Valor	%
<b>Contribuições Do Empregador</b>	<b>105.243.974,00</b>	<b>2,75%</b>
<b>Despesas Em Bens E Serviços</b>	<b>2.028.418.677,00</b>	<b>53,04%</b>
<b>Subsídios E Transferências Correntes</b>	<b>554.429,00</b>	<b>0,01%</b>
<b>Despesas De Capital</b>	<b>101.694.252,00</b>	<b>2,66%</b>
<b>Investimentos</b>	<b>101.694.252,00</b>	<b>2,66%</b>
Unidade Orçamental / Natureza	Valor	%
<b>Hospital Sanatório Do Huambo</b>	<b>641.800.567,00</b>	<b>100,00%</b>
<b>Despesas Correntes</b>	<b>609.274.812,00</b>	<b>94,93%</b>
<b>Despesas Com O Pessoal</b>	<b>243.734.957,00</b>	<b>37,98%</b>
<b>Contribuições Do Empregador</b>	<b>16.876.363,00</b>	<b>2,63%</b>
<b>Despesas Em Bens E Serviços</b>	<b>347.493.492,00</b>	<b>54,14%</b>
<b>Subsídios E Transferências Correntes</b>	<b>1.170.000,00</b>	<b>0,18%</b>
<b>Despesas De Capital</b>	<b>32.525.755,00</b>	<b>5,07%</b>
<b>Investimentos</b>	<b>32.525.755,00</b>	<b>5,07%</b>
Unidade Orçamental / Natureza	Valor	%
<b>Instituto Médio Agrário Do Huambo</b>	<b>283.802.244,00</b>	<b>100,00%</b>
<b>Despesas Correntes</b>	<b>280.369.009,00</b>	<b>98,79%</b>
<b>Despesas Com O Pessoal</b>	<b>217.850.454,00</b>	<b>76,76%</b>
<b>Contribuições Do Empregador</b>	<b>14.460.000,00</b>	<b>5,10%</b>
<b>Despesas Em Bens E Serviços</b>	<b>47.945.755,00</b>	<b>16,89%</b>
<b>Subsídios E Transferências Correntes</b>	<b>112.800,00</b>	<b>0,04%</b>
<b>Despesas De Capital</b>	<b>3.433.235,00</b>	<b>1,21%</b>
<b>Investimentos</b>	<b>3.433.235,00</b>	<b>1,21%</b>



## DOTAÇÃO ORÇAMENTAL POR ORGÃO

Órgão: Governo Provincial Do Bié

### DESPESAS POR NATUREZA ECONÓMICA

Natureza	Valor	%
<b>Total Geral:</b>	<b>44.012.939.344,00</b>	<b>100,00%</b>
<b>Despesas Correntes</b>	<b>40.312.300.628,00</b>	<b>91,59%</b>
<b>Despesas Com O Pessoal</b>	<b>25.368.908.269,00</b>	<b>57,64%</b>
<b>Despesas Com O Pessoal Civil</b>	<b>25.368.908.269,00</b>	<b>57,64%</b>
<b>Contribuições Do Empregador</b>	<b>1.897.786.116,00</b>	<b>4,31%</b>
Contribuições Do Empregador Para A Segurança Social	1.897.786.116,00	4,31%
<b>Despesas Em Bens E Serviços</b>	<b>9.789.924.566,00</b>	<b>22,24%</b>
<b>Bens</b>	<b>5.220.715.471,00</b>	<b>11,86%</b>
<b>Serviços</b>	<b>4.569.209.095,00</b>	<b>10,38%</b>
<b>Subsídios E Transferências Correntes</b>	<b>3.255.681.677,00</b>	<b>7,40%</b>
<b>Transferências Correntes</b>	<b>3.255.681.677,00</b>	<b>7,40%</b>
<b>Despesas De Capital</b>	<b>3.700.638.716,00</b>	<b>8,41%</b>
<b>Investimentos</b>	<b>3.700.638.716,00</b>	<b>8,41%</b>
<b>Aquisição De Bens De Capital Fixo</b>	<b>3.700.638.716,00</b>	<b>8,41%</b>

### DESPESAS POR FUNÇÃO

Função	Valor	%
<b>Total Geral:</b>	<b>44.012.939.344,00</b>	<b>100,00%</b>
<b>Serviços Públicos Gerais</b>	<b>8.722.242.132,00</b>	<b>19,82%</b>
Órgãos Executivos	8.721.468.700,00	19,82%
Outros Serviços Gerais Da Administ.Pública	773.432,00	0,00%
<b>Educação</b>	<b>21.702.368.718,00</b>	<b>49,31%</b>
Ensino Primário	18.253.297.641,00	41,47%
Ensino Secundário	2.446.932.223,00	5,56%
Serviços Subsidiários À Educação	320.885.320,00	0,73%
Ensino Técnico-Profissional	681.253.534,00	1,55%
<b>Saúde</b>	<b>10.056.356.587,00</b>	<b>22,85%</b>
Serviços Hospitalares Gerais	5.159.569.098,00	11,72%
Serviços De Centros Médicos E De Maternidade	2.404.745.803,00	5,46%
Serviços De Saúde Pública	2.404.906.686,00	5,46%
Produtos, Aparelhos E Equipamentos Médicos	87.135.000,00	0,20%
<b>Protecção Social</b>	<b>126.889.492,00</b>	<b>0,29%</b>
Família E Infância	59.617.229,00	0,14%
Velhice	11.997.263,00	0,03%
Investigação E Desenvolvimento Em Protecção Social	55.275.000,00	0,13%
<b>Habitação E Serviços Comunitários</b>	<b>2.568.460.412,00</b>	<b>5,84%</b>
Desenvolvimento Habitacional	1.000.000,00	0,00%
Abastecimento De Água	467.123.288,00	1,06%
Desenvolvimento Comunitário	38.108.960,00	0,09%
Infra-Estrutura Urbana	2.062.228.164,00	4,69%
<b>Recreação, Cultura E Religião</b>	<b>203.147.737,00</b>	<b>0,46%</b>
Serviços Culturais	135.310.000,00	0,31%
Serviços Recreativos E Desportivos	67.837.737,00	0,15%
<b>Assuntos Económicos</b>	<b>379.057.100,00</b>	<b>0,86%</b>
<b>Agricultura, Sivicultura, Pesca E Caça</b>	<b>178.414.115,00</b>	<b>0,41%</b>
Agricultura	178.414.115,00	0,41%
<b>Combustíveis E Energia</b>	<b>126.107.479,00</b>	<b>0,29%</b>



## DOTAÇÃO ORÇAMENTAL POR ORGÃO

### DESPESAS POR PROGRAMA

Programa	Valor	%
<b>Total Geral:</b>	<b>44.012.939.344,00</b>	<b>100,00%</b>
Actividade Permanente	37.825.902.308,00	85,94%
Prog.De Exp.Da Capacid.De Prod.E Trans.De Energia Eléctrica	65.000.000,00	0,15%
Prog.De Implant.Do Sist.Nac.De Program.Culturais Municipais	100.000.000,00	0,23%
Prog.De Reab.E Amp.Das Redes De Distrib.De Energ.Eléctrica	61.107.479,00	0,14%
Prog.Nac.De Const.De Infraest.Administrativas E Autárquicas	71.191.223,00	0,16%
Programa De Alarg.Da Rede De Equip.Sociais E Infraestruturas	99.250.000,00	0,23%
Programa De Apoio E Fomento Da Produção Animal	68.699.115,00	0,16%
Programa De Apoio Social	63.209.301,00	0,14%
Programa De Capacitação Institucional	46.324.000,00	0,11%
Programa De Combate Às Grandes Endemias	5.000.000,00	0,01%
Programa De Desenv. Do Ensino Primário E Secundário	945.580.775,00	2,15%
Programa De Desenvolvimento Comunitário	122.125.298,00	0,28%
Programa De Desenvolvimento Da Agricultura Familiar	109.715.000,00	0,25%
Programa De Desenvolvimento E Promoção Do Desporto	67.837.737,00	0,15%
Programa De Educação E Capacitação P/Gestão Ambiental	98.015.000,00	0,22%
Programa De Implantação Do Sistema De Centros Culturais	35.310.000,00	0,08%
Programa De Investimento Em Infraestruturas Integradas	213.626.370,00	0,49%
Programa De Prestação De Cuidados De Saúde	72.514.210,00	0,16%
Programa De Promoção Do Programa De Habitação Social	1.139.485.404,00	2,59%
Programa De Qualidade Ambiental	36.580.975,00	0,08%
Programa Integrado De Desen.Rural E Combate A Pobreza	2.455.112.148,00	5,58%
Programa Nova Rede Comercial	81.476.639,00	0,19%
Programa Água Para Todos	229.876.362,00	0,52%

### DESPESAS DE FUNCIONAMENTO E DE APOIO AO DESENVOLVIMENTO

Projecto / Actividade	Valor	%
<b>Total Geral:</b>	<b>40.425.404.646,00</b>	<b>100,00%</b>
Aceleração Da Execução Do Plano De Electrificação Rural	30.000.000,00	0,07%
Actividade Permanente	2.590.569,00	0,01%
Adm.Gestão Serv.Seg.Ordem Púb.	500.000,00	0,00%
Admin.E Gestão Dos Assuntos Do Estado E Governamentais A Nível Provincial	8.137.961.927,00	20,13%
Administração E Gestão Dos Assuntos Governamentais	10.343.000,00	0,03%
Administração E Gestão Dos Serviços De Assistência Social	52.907.229,00	0,13%
Apoio Aos Serviços De Assistência Veterinária/Bié 2	22.440.000,00	0,06%
Aquis. 10 Grupos Ger. 100 Kva Refor. Sedes Mun. Comunas/Bié	65.000.000,00	0,16%
Aquis. Apetrech. Para Casas De Função E Infra Estrutura /Bié	99.250.000,00	0,25%
Aquis. Apetrech. Para Centros E Postos Saúde /Bié	10.000.000,00	0,02%
Aquisicao De Medicamentos Essenciais	30.000.000,00	0,07%
Aquisição De Produtos Quimicos P/Tratamento De Água Na Provincia	86.685.000,00	0,21%
Comemorações Do 4 De Abril	8.000.000,00	0,02%
Cuidados Primários De Saúde	1.349.910.000,00	3,34%
Cultura, Desporto E Recreação	67.837.737,00	0,17%
Dinamização E Reforço De 50 Escolas De Campos Ecas/Bié	10.945.000,00	0,03%
Educação Ambiental Das Comunidades	11.330.000,00	0,03%
Efemérides E Datas Comemorativas	38.225.000,00	0,09%
Encargos De Manutenção Do Cemitério Monumento Do Kuito	36.884.659,00	0,09%
Fomento E Dinamização Da Produção Agropecuaria/Bié	36.359.115,00	0,09%



## DOTAÇÃO ORÇAMENTAL POR ORGÃO

### DESPESAS DE FUNCIONAMENTO E DE APOIO AO DESENVOLVIMENTO

Projecto / Actividade	Valor	%
Formação E Capacitação De Quadros	44.575.000,00	0,11%
Gestão Dos Sistemas De Energia E Águas Nos Municípios	97.110.000,00	0,24%
Intens. Cultura De Milho Feijão Soja Batata Rena/Bié	52.185.000,00	0,13%
Intensificação Cultivo Do Milho , Feijão E Cafe´/Bié	57.530.000,00	0,14%
Limpeza E Saneamento	206.506.191,00	0,51%
Manutenção E Conserv.Monumentos E Locais Historicos/Bié	35.310.000,00	0,09%
Mapeamento De Famílias Vulneráveis No Kuito/Bié	6.710.000,00	0,02%
Merenda Escolar	320.885.320,00	0,79%
Mobilização Social - Cidades Limpas	135.844.444,00	0,34%
Mobilização Social - Cidades Limpas/ Bié	21.500.000,00	0,05%
Operacionalização Das Infraestruturas Institucionais	50.093.800,00	0,12%
Planos Municipais De Cuidados E Desenv.Da 1ª Infancia/Bié	55.275.000,00	0,14%
Prestação De Serviços De Educação 2	20.368.290.454,00	50,38%
Prestação De Serviços De Saúde E Saúde Pública	7.377.048.871,00	18,25%
Prestação De Serviços Primários De Saúde	1.120.198.506,00	2,77%
Prevenção Das Grandes Endemias/Bié	5.000.000,00	0,01%
Programa Bata Escolar/Bié	30.101.600,00	0,07%
Programa De Assistência A Pessoas Idosas Em Situação Vulnerável	11.997.263,00	0,03%
Programa De Divulgação E Promoção Do Desenvolvimento Turístico	1.000.000,00	0,00%
Programa De Divulgação Das Actividades Institucionais	1.000.000,00	0,00%
Programa De Reforço Da Capacidade Institucional	40.000.000,00	0,10%
Realização De Actividades De Caracter Científico E Outros Eventos	2.000.000,00	0,00%
Repovoamento Florestal P/ 9 Municípios Da Província Do Bié	18.000.000,00	0,04%
Serviços De Saúde Pública	6.000.000,00	0,01%
Serviços Comunitários	229.173.961,00	0,57%
Serviços De Estudo, Auditoria E Consultoria	15.000.000,00	0,04%
Vacinação Animal/Bié 2	9.900.000,00	0,02%

### PROGRAMA DE INVESTIMENTOS PÚBLICOS

Município / Projecto / Actividade	Total
<b>Total Geral:</b>	<b>3.587.534.698,00</b>
<b>Andulo</b>	<b>136.446.733,00</b>
Construção Infraestruturas Sociais - Andulo Pcp	50.173.088,00
Projecto Água Para Todos Andulo Pcp	16.278.357,00
Ampliação Do Sistema De Água De Cassumbe, Andulo	991.100,00
Construção De Uma Escola Com 12 Salas No Município Do Andulo	66.403.461,00
Construção De Infraestruturas De Microfomento Andulo- Pcp	2.600.727,00
<b>Camacupa</b>	<b>135.153.439,00</b>
Construção Infraestruturas Sociais - Camacupa Pcp	49.886.070,00
Projecto Água Para Todos Camacupa Pcp	16.278.357,00
Construção De Infraestruturas De Microfomento Camacupa- Pcp	2.585.551,00
Construção De Uma Escola Com 12 Salas No Município De Camacupa	66.403.461,00
<b>Catabola</b>	<b>291.900.027,00</b>
Construção Da Extensão Rede Elétrica Média E Baixa Tensão Em Catabola	61.107.479,00
Construção E Apetrechamento De 1 Escola I Ciclo 12 Salas Na Caiueira	156.546.166,00
Projecto Água Para Todos Catabola Pcp	16.278.357,00
Construção Infraestruturas Sociais - Catabola Pcp	50.173.088,00





## DOTAÇÃO ORÇAMENTAL POR ORGÃO

### PROGRAMA DE INVESTIMENTOS PÚBLICOS

Município / Projecto / Actividade	Total
Construção De Uma Escola Com 12 Salas No Município De Catabola I	5.000.000,00
Construção De Infraestruturas De Microfomento Catabola- Pcp	2.794.937,00
<b>Chinguar</b>	<b>135.649.843,00</b>
Projecto Água Para Todos Chinguar Pcp	16.278.357,00
Construção Infraestruturas Sociais - Chinguar Pcp	50.173.088,00
Construção De Uma Escola Com 12 Salas No Município Do Chinguar I	66.403.461,00
Construção De Infraestruturas De Microfomento Chinguar- Pcp	2.794.937,00
<b>Chitembo</b>	<b>95.877.921,00</b>
Projecto Água Para Todos Tchitembo Pcp	16.278.357,00
Ampliação Do Sistema De Água De Malengue	991.100,00
Construção De 1 Centro De Saúde De 30 Camas No Mutumbo, Chitembo	36.257.105,00
Construção Infraestruturas Sociais - Tchitembo Pcp	39.556.421,00
Construção De Infraestruturas De Microfomento Tchitembo- Pcp	2.794.938,00
<b>Cuemba</b>	<b>173.131.249,00</b>
Construção E Apetrechamento De 1 Club Comunitário No Luando	1.224.301,00
Projecto Água Para Todos Cuemba Pcp	16.278.357,00
Construção Infraestruturas Sociais - Cuemba Pcp	50.173.088,00
Construção De Uma Escola Com 12 Salas No Município Do Cuemba	66.403.461,00
Construção De 1 Centro De Saúde De 30 Camas No Munhango, Cuemba	36.257.105,00
Construção De Infraestruturas De Microfomento Cuemba- Pcp	2.794.937,00
<b>Cuito</b>	<b>927.329.683,00</b>
Construção Apetrechamento Fiscalização De 1 Academia Música No Kuito	100.000.000,00
Construção Infraestruturas Sociais - Cuito Pcp	57.907.738,00
Construção De Uma Casa De Velório No Kuito	73.243.376,00
Construção E Apetrechamento De 1 Escola I Ciclo De 20 Salas No Kuito	100.000.000,00
Projecto Água Para Todos Cuito Pcp	16.278.357,00
Estudos Reabilitação Arruamentos E Drenagem No Bairro Chissindo I	874.500,00
Construção E Apetrechamento Do Palácio Da Justiça No Cuito	51.205.904,00
Construção Do Parque Urbano Do Kuito	213.626.370,00
Estudos Para Reabilitação Arruamentos E Drenagem No Bairro Piloto	874.500,00
Construção De Uma Escola Com 12 Salas No Kuito	66.403.460,00
Construção De Uma Escola Com 12 Salas No Município Do Cuito I	66.403.461,00
Ampliação Do Sistema De Água De Jimba Silili, Cuito	699.600,00
Ampliação Do Sistema De Água Do Kunje	29.331.591,00
Construção De Uma Escola Com 12 Salas No Município Do Cuito	66.403.461,00
Construção De Infraestruturas De Microfomento Cuito- Pcp	2.600.726,00
Construção De Mercado Urbano Para 2 Mil Bancas No Bairro Boavista	81.476.639,00
<b>Cunhinga</b>	<b>120.446.116,00</b>
Projecto Água Para Todos Cunhinga Pcp	16.278.357,00
Construção De Uma Escola Com 12 Salas No Município De Cunhinga	66.403.461,00
Construção Infraestruturas Sociais - Cunhinga Pcp	35.163.571,00
Construção De Infraestruturas De Microfomento Cunhinga- Pcp	2.600.727,00
<b>N'Harêa</b>	<b>195.685.018,00</b>
Projecto Água Para Todos Nhareia Pcp	9.910.070,00
Construção De Uma Escola Com 12 Salas No Município De Nharêa I	66.403.461,00





## DOTAÇÃO ORÇAMENTAL POR ORGÃO

### PROGRAMA DE INVESTIMENTOS PÚBLICOS

Município / Projecto / Actividade	Total
Construção De Uma Escola Com 12 Salas Na Comuna De Lubia	66.403.461,00
Construção Infraestruturas Sociais - Nharea Pcp	50.173.088,00
Construção De Infraestruturas De Microfomento Nharea- Pcp	2.794.938,00
<b>Vários Municípios -Bié</b>	<b>1.375.914.669,00</b>
Estancamento De Progressão De Ravinas Na Cidade Do Cuito	18.580.975,00
Reabilitação Do Palácio Do Governo Provincial Do Bié	1.000.000,00
Construção Edifício Sede Governo Província/Bié	18.985.319,00
Construção De Infra-Estruturas 200 Fogos Bié 2015	1.139.485.404,00
Programa Água Para Todos/Bié 2015	197.862.971,00

### DESPESAS DE NATUREZA POR UNIDADE ORÇAMENTAL

Unidade Orçamental / Natureza	Valor	%
<b>Administração Municipal De Camacupa</b>	<b>1.282.293.086,00</b>	<b>100,00%</b>
Despesas Correntes	1.206.923.108,00	94,12%
Despesas Com O Pessoal	580.020.395,00	45,23%
Contribuições Do Empregador	49.241.339,00	3,84%
Despesas Em Bens E Serviços	577.661.374,00	45,05%
Despesas De Capital	75.369.978,00	5,88%
Investimentos	75.369.978,00	5,88%
<b>Unidade Orçamental / Natureza</b>	<b>Valor</b>	<b>%</b>
<b>Administração Municipal De Catabola</b>	<b>1.355.198.077,00</b>	<b>100,00%</b>
Despesas Correntes	1.274.098.295,00	94,02%
Despesas Com O Pessoal	641.186.833,00	47,31%
Contribuições Do Empregador	56.572.054,00	4,17%
Despesas Em Bens E Serviços	575.339.408,00	42,45%
Subsídios E Transferências Correntes	1.000.000,00	0,07%
Despesas De Capital	81.099.782,00	5,98%
Investimentos	81.099.782,00	5,98%
<b>Unidade Orçamental / Natureza</b>	<b>Valor</b>	<b>%</b>
<b>Administração Municipal De Chitembo</b>	<b>1.104.551.689,00</b>	<b>100,00%</b>
Despesas Correntes	1.034.068.573,00	93,62%
Despesas Com O Pessoal	455.360.623,00	41,23%
Contribuições Do Empregador	34.780.530,00	3,15%
Despesas Em Bens E Serviços	543.927.420,00	49,24%
Despesas De Capital	70.483.116,00	6,38%
Investimentos	70.483.116,00	6,38%
<b>Unidade Orçamental / Natureza</b>	<b>Valor</b>	<b>%</b>
<b>Administração Municipal De Cuemba</b>	<b>776.451.541,00</b>	<b>100,00%</b>
Despesas Correntes	694.351.759,00	89,43%
Despesas Com O Pessoal	276.892.509,00	35,66%
Contribuições Do Empregador	16.663.694,00	2,15%
Despesas Em Bens E Serviços	400.795.556,00	51,62%
Despesas De Capital	82.099.782,00	10,57%
Investimentos	82.099.782,00	10,57%



## DOTAÇÃO ORÇAMENTAL POR ORGÃO

### DESPESAS DE NATUREZA POR UNIDADE ORÇAMENTAL

Unidade Orçamental / Natureza	Valor	%
<b>Administração Municipal De Nharea</b>	<b>952.327.747,00</b>	<b>100,00%</b>
Despesas Correntes	878.596.251,00	92,26%
Despesas Com O Pessoal	356.697.816,00	37,46%
Contribuições Do Empregador	19.247.480,00	2,02%
Despesas Em Bens E Serviços	502.242.335,00	52,74%
Subsídios E Transferências Correntes	408.620,00	0,04%
Despesas De Capital	73.731.496,00	7,74%
Investimentos	73.731.496,00	7,74%
<b>Unidade Orçamental / Natureza</b>	<b>Valor</b>	<b>%</b>
<b>Administração Municipal Do Andulo</b>	<b>1.736.506.899,00</b>	<b>100,00%</b>
Despesas Correntes	1.650.243.675,00	95,03%
Despesas Com O Pessoal	849.389.844,00	48,91%
Contribuições Do Empregador	111.739.307,00	6,43%
Despesas Em Bens E Serviços	688.993.481,00	39,68%
Subsídios E Transferências Correntes	121.043,00	0,01%
Despesas De Capital	86.263.224,00	4,97%
Investimentos	86.263.224,00	4,97%
<b>Unidade Orçamental / Natureza</b>	<b>Valor</b>	<b>%</b>
<b>Administração Municipal Do Chinguar</b>	<b>1.152.730.429,00</b>	<b>100,00%</b>
Despesas Correntes	1.068.630.647,00	92,70%
Despesas Com O Pessoal	488.706.082,00	42,40%
Contribuições Do Empregador	33.334.986,00	2,89%
Despesas Em Bens E Serviços	546.528.328,00	47,41%
Subsídios E Transferências Correntes	61.251,00	0,01%
Despesas De Capital	84.099.782,00	7,30%
Investimentos	84.099.782,00	7,30%
<b>Unidade Orçamental / Natureza</b>	<b>Valor</b>	<b>%</b>
<b>Administração Municipal Do Cuito</b>	<b>1.375.088.096,00</b>	<b>100,00%</b>
Despesas Correntes	1.288.301.275,00	93,69%
Despesas Com O Pessoal	593.187.719,00	43,14%
Contribuições Do Empregador	34.709.944,00	2,52%
Despesas Em Bens E Serviços	660.403.612,00	48,03%
Despesas De Capital	86.786.821,00	6,31%
Investimentos	86.786.821,00	6,31%
<b>Unidade Orçamental / Natureza</b>	<b>Valor</b>	<b>%</b>
<b>Administração Municipal Do Cunhinga</b>	<b>1.106.805.472,00</b>	<b>100,00%</b>
Despesas Correntes	1.040.909.417,00	94,05%
Despesas Com O Pessoal	499.071.241,00	45,09%
Contribuições Do Empregador	33.766.658,00	3,05%
Despesas Em Bens E Serviços	505.724.318,00	45,69%
Subsídios E Transferências Correntes	2.347.200,00	0,21%
Despesas De Capital	65.896.055,00	5,95%
Investimentos	65.896.055,00	5,95%
<b>Unidade Orçamental / Natureza</b>	<b>Valor</b>	<b>%</b>



## DOTAÇÃO ORÇAMENTAL POR ORGÃO

### DESPESAS DE NATUREZA POR UNIDADE ORÇAMENTAL

Unidade Orçamental / Natureza	Valor	%
<b>Direcção Prov.De Educação, Ciência E Tecnologia/Bié</b>	<b>16.946.708.949,00</b>	<b>100,00%</b>
Despesas Correntes	16.890.708.949,00	99,67%
Despesas Com O Pessoal	15.436.756.525,00	91,09%
Contribuições Do Empregador	1.163.175.852,00	6,86%
Despesas Em Bens E Serviços	290.476.572,00	1,71%
Subsídios E Transferências Correntes	300.000,00	0,00%
Despesas De Capital	56.000.000,00	0,33%
Investimentos	56.000.000,00	0,33%
<b>Unidade Orçamental / Natureza</b>	<b>Valor</b>	<b>%</b>
<b>Direcção Provincial Da Saúde Do Bié</b>	<b>1.466.679.846,00</b>	<b>100,00%</b>
Despesas Correntes	1.436.650.310,00	97,95%
Despesas Com O Pessoal	1.062.189.506,00	72,42%
Contribuições Do Empregador	58.008.000,00	3,96%
Despesas Em Bens E Serviços	316.451.804,00	21,58%
Subsídios E Transferências Correntes	1.000,00	0,00%
Despesas De Capital	30.029.536,00	2,05%
Investimentos	30.029.536,00	2,05%
<b>Unidade Orçamental / Natureza</b>	<b>Valor</b>	<b>%</b>
<b>Governo Provincial Do Bié</b>	<b>12.981.449.772,00</b>	<b>100,00%</b>
Despesas Correntes	10.096.512.031,00	77,78%
Despesas Com O Pessoal	2.971.757.112,00	22,89%
Contribuições Do Empregador	215.588.332,00	1,66%
Despesas Em Bens E Serviços	3.658.001.238,00	28,18%
Subsídios E Transferências Correntes	3.251.165.349,00	25,04%
Despesas De Capital	2.884.937.741,00	22,22%
Investimentos	2.884.937.741,00	22,22%
<b>Unidade Orçamental / Natureza</b>	<b>Valor</b>	<b>%</b>
<b>Hospital Provincial Do Bié</b>	<b>1.566.596.745,00</b>	<b>100,00%</b>
Despesas Correntes	1.545.755.342,00	98,67%
Despesas Com O Pessoal	1.060.948.951,00	67,72%
Contribuições Do Empregador	63.957.940,00	4,08%
Despesas Em Bens E Serviços	420.571.237,00	26,85%
Subsídios E Transferências Correntes	277.214,00	0,02%
Despesas De Capital	20.841.403,00	1,33%
Investimentos	20.841.403,00	1,33%
<b>Unidade Orçamental / Natureza</b>	<b>Valor</b>	<b>%</b>
<b>Instituto Médio Agrário Do Andulo</b>	<b>209.550.996,00</b>	<b>100,00%</b>
Despesas Correntes	206.550.996,00	98,57%
Despesas Com O Pessoal	96.743.113,00	46,17%
Contribuições Do Empregador	7.000.000,00	3,34%
Despesas Em Bens E Serviços	102.807.883,00	49,06%
Despesas De Capital	3.000.000,00	1,43%
Investimentos	3.000.000,00	1,43%



## DOTAÇÃO ORÇAMENTAL POR ORGÃO

Órgão: Governo Provincial Do Namibe

### DESPESAS POR NATUREZA ECONÓMICA

Natureza	Valor	%
<b>Total Geral:</b>	<b>25.566.453.189,00</b>	<b>100,00%</b>
<b>Despesas Correntes</b>	<b>22.679.103.641,00</b>	<b>88,71%</b>
<b>Despesas Com O Pessoal</b>	<b>15.362.909.514,00</b>	<b>60,09%</b>
<b>Despesas Com O Pessoal Civil</b>	<b>15.362.909.514,00</b>	<b>60,09%</b>
<b>Contribuições Do Empregador</b>	<b>1.013.511.146,00</b>	<b>3,96%</b>
Contribuições Do Empregador Para A Segurança Social	1.013.511.146,00	3,96%
<b>Despesas Em Bens E Serviços</b>	<b>5.926.851.569,00</b>	<b>23,18%</b>
<b>Bens</b>	<b>2.467.494.954,00</b>	<b>9,65%</b>
<b>Serviços</b>	<b>3.459.356.615,00</b>	<b>13,53%</b>
<b>Subsídios E Transferências Correntes</b>	<b>375.831.412,00</b>	<b>1,47%</b>
<b>Transferências Correntes</b>	<b>375.831.412,00</b>	<b>1,47%</b>
<b>Despesas De Capital</b>	<b>2.887.349.548,00</b>	<b>11,29%</b>
<b>Investimentos</b>	<b>2.887.349.548,00</b>	<b>11,29%</b>
<b>Aquisição De Bens De Capital Fixo</b>	<b>2.887.349.548,00</b>	<b>11,29%</b>

### DESPESAS POR FUNÇÃO

Função	Valor	%
<b>Total Geral:</b>	<b>25.566.453.189,00</b>	<b>100,00%</b>
<b>Serviços Públicos Gerais</b>	<b>4.819.181.848,00</b>	<b>18,85%</b>
Órgãos Executivos	4.705.502.349,00	18,40%
Serviços Públicos Gerais De Investig.E Desenvolvimento	16.300.000,00	0,06%
Outros Serviços Gerais Da Administ.Pública	97.379.499,00	0,38%
<b>Defesa</b>	<b>25.000.000,00</b>	<b>0,10%</b>
Defesa Militar	25.000.000,00	0,10%
<b>Segurança E Ordem Pública</b>	<b>54.560.331,00</b>	<b>0,21%</b>
Serviços Policiais	1.224.300,00	0,00%
Prisões	53.336.031,00	0,21%
<b>Educação</b>	<b>13.021.944.766,00</b>	<b>50,93%</b>
Ensino Primário	861.914.657,00	3,37%
Ensino Secundário	11.723.572.841,00	45,86%
Serviços Subsidiários À Educação	188.700.000,00	0,74%
Ensino Técnico-Profissional	247.757.268,00	0,97%
<b>Saúde</b>	<b>4.674.755.872,00</b>	<b>18,28%</b>
Serviços Hospitalares Gerais	1.362.558.983,00	5,33%
Serviços Hospitalares Especializados	86.235.284,00	0,34%
Serviços De Centros Médicos E De Maternidade	1.282.587.968,00	5,02%
Serviços De Saúde Pública	1.943.373.637,00	7,60%
<b>Protecção Social</b>	<b>535.401.863,00</b>	<b>2,09%</b>
Família E Infância	60.948.420,00	0,24%
Velhice	141.237.736,00	0,55%
Sobrevivência	333.215.707,00	1,30%
<b>Habitação E Serviços Comunitários</b>	<b>1.918.874.122,00</b>	<b>7,51%</b>
Desenvolvimento Habitacional	1.073.257.478,00	4,20%
Abastecimento De Água	581.391.785,00	2,27%
Iluminação Das Vias Públicas	38.838.062,00	0,15%
Infra-Estrutura Urbana	225.386.797,00	0,88%
<b>Recreação, Cultura E Religião</b>	<b>1.457.500,00</b>	<b>0,01%</b>



## DOTAÇÃO ORÇAMENTAL POR ORGÃO

### DESPESAS POR PROGRAMA

Programa	Valor	%
<b>Total Geral:</b>	<b>25.566.453.189,00</b>	<b>100,00%</b>
Actividade Permanente	20.832.423.699,00	81,48%
Prog. De Melhoría Do Sistema De Form. Técnico Profissional	20.202.023,00	0,08%
Prog.De Apoio As Questões Do Género E Prom.Da Mulher	6.706.299,00	0,03%
Prog.De Apoio Às Inst.De Acolhim.De Crianças E Pes. Idosas	52.245.423,00	0,20%
Prog.De Cadast.E Recadast.Do Patrim.Habitacional Do Estado	285.090.455,00	1,12%
Prog.De Implant.Do Sist.Nac.De Program.Culturais Municipais	1.457.500,00	0,01%
Prog.De Prest. De Cuidados Primários E Assist. Hospitalar	17.717.500,00	0,07%
Prog.De Reab.E Amp.Das Redes De Distrib.De Energ.Eléctrica	74.920.159,00	0,29%
Prog.De Reab.E Const.De Infra-Estrut.De Transp.Rodoviário	38.838.062,00	0,15%
Prog.De Reab.E Dotação De Infraestrut.Do Ensino Superior	20.000.000,00	0,08%
Prog.De Reab.E Exp.Dos Sist.Urbanos De Água E Saneamento	24.189.823,00	0,09%
Prog.Nac.De Const.De Infraest.Administrativas E Autárquicas	26.224.300,00	0,10%
Programa De Alarg.Da Rede De Equip.Sociais E Infraestruturas	15.420.000,00	0,06%
Programa De Apoio Social	45.000.000,00	0,18%
Programa De Capacitação Institucional	36.758.033,00	0,14%
Programa De Combate A Criminalidade	6.964.707,00	0,03%
Programa De Desenv. Do Ensino Primário E Secundário	409.292.025,00	1,60%
Programa De Desenvolvimento Comunitário	18.435.912,00	0,07%
Programa De Desenvolvimento Da Agricultura Familiar	5.120.000,00	0,02%
Programa De Fomento Da Actividade Produtiva Agrícola	481.815.222,00	1,88%
Programa De Gestão E Ampliação Da Rede Sanitária	197.707.135,00	0,77%
Programa De Intencificacao Da Alfabetização De Adultos	54.453.804,00	0,21%
Programa De Melhoría Da Qualidade Dos Serviços De Saúde	16.202.024,00	0,06%
Programa De Prestação De Cuidados De Saúde	16.202.024,00	0,06%
Programa De Promoção Do Programa De Habitação Social	743.167.023,00	2,91%
Programa Integrado De Desen.Rural E Combate A Pobreza	1.433.649.214,00	5,61%
Programa Água Para Todos	500.000.000,00	1,96%
Programa.De Const.De Equipam.Sociais E Edifícios Públicos	186.250.823,00	0,73%

### DESPESAS DE FUNCIONAMENTO E DE APOIO AO DESENVOLVIMENTO

Projecto / Actividade	Valor	%
<b>Total Geral:</b>	<b>22.696.373.647,00</b>	<b>100,00%</b>
Admin.E Gestão Dos Assuntos Do Estado E Governamentais A Nível Provincial	6.002.786.548,00	26,45%
Apoio Directo A Produção Camponesa	440.000.000,00	1,94%
Aquisicao De Medicamentos Essenciais	12.540.000,00	0,06%
Aquisição De Equipamentos Diversos	152.647.032,00	0,67%
Aquisição De Kits Para Camponeses/Namibe	5.120.000,00	0,02%
Aquisição E Montagem De Três Laboratórios De Informática	650.000,00	0,00%
Aquisições De Imputs Agrícolas	14.815.222,00	0,07%
Assistência Técnica	6.000.000,00	0,03%
Campanha De Vacinação De Gado	15.652.555,00	0,07%
Cuidados Primários De Saúde	749.950.000,00	3,30%
Educação E Capacitação Para Gestão Ambiental	525.460,00	0,00%
Efemérides E Datas Comemorativas	45.000.000,00	0,20%
Fomento Da Actividade Agrícola/Namibe	11.347.445,00	0,05%
Formação E Capacitação Profissional	4.000.000,00	0,02%
Formação E Reforço Das Parteiras Tradicionais E Agentes Comunitario/Namibe	6.000.000,00	0,03%



## DOTAÇÃO ORÇAMENTAL POR ORGÃO

### DESPESAS DE FUNCIONAMENTO E DE APOIO AO DESENVOLVIMENTO

Projecto / Actividade	Valor	%
Formação Pedagógica E Técnica De Formadores	650.000,00	0,00%
Merenda Escolar	208.700.000,00	0,92%
Mobilização Social - Cidades Limpas	141.000.000,00	0,62%
Operacionalização Das Infraestruturas Institucionais	34.217.000,00	0,15%
Prestação De Serviços De Educação 2	12.343.296.914,00	54,38%
Prestação De Serviços De Saúde E Saúde Pública	2.314.138.717,00	10,20%
Programa Da Saúde Comunitária E Promoção Para A Saúde	12.343.000,00	0,05%
Programa De Reestruturação E Reforço Da Capacidade Institucional	53.757.473,00	0,24%
Reposição De Passeios E Lancis	15.420.000,00	0,07%
Reposição De Postos De Iluminação Pública Danificados	74.920.159,00	0,33%
Tratamento De Resíduos Sólidos Urbanos/Namibe	24.189.823,00	0,11%
Valorização Da Família E Aumento Das Competências Familiares	6.706.299,00	0,03%

### PROGRAMA DE INVESTIMENTOS PÚBLICOS

Município / Projecto / Actividade	Total
<b>Total Geral:</b>	<b>2.870.079.542,00</b>
<b>Bibala</b>	<b>124.039.414,00</b>
Construção Do Bloco Operatoriio Do Posto De Saúde Da Bibala	16.202.024,00
Construção De Infraestrutura De Microfomento Bibala - Pcp	2.600.726,00
Construção Infraestruturas Sociais - Bibala Pcp	49.479.600,00
Construção Apetrechamento Posto De Saúde No Municipio Da Bibala	32.514.000,00
Projecto Água Para Todos Bibala Pcp	16.278.357,00
Construção Um Posto Da Policia Nacional Na Area Das Mangueiras Bibala	6.964.707,00
<b>Camacuio</b>	<b>190.387.464,00</b>
Reabilitação Da Escola Das Cassimbas No Camacuio	12.712.500,00
Projecto Água Para Todos Camacuio Pcp	16.278.357,00
Construção De Infraestrutura De Microfomento Camacuio - Pcp	2.600.727,00
Construção Infraestruturas Sociais - Camacuio Pcp	49.479.600,00
Construção 1 Escola 6 Salas Aulas No Bairro Catete Em Camacuio	35.923.780,00
Construção De 1 Escola 10 Salas Aulas Em Caluvundo Namibe	73.392.500,00
<b>Namibe</b>	<b>1.098.579.261,00</b>
Construção Infraestruturas Sociais - Namibe Pcp	56.706.421,00
Construção E Apetrechamento Da Casa De Passagem Do Sinse No Namibe	25.000.000,00
Ampliação Da Escola Técnica De Saúde No Namibe	16.202.023,00
Conclusão Das 5 Casas Para Professores Do Ensino Superior	20.000.000,00
Construção Apetrechamento Posto Médico Do Sinse Bairro Mandume Namibe	26.345.024,00
Construção De 3 Salas De Aulas No Cic-Cec Do Namibe Para Formação	17.500.000,00
Reabilitação Reparação Da Escola Do Campo Livre	18.530.024,00
Remodelação E Requalificação Do Antigo Edificio Do Governo Provincial	97.379.499,00
Projecto Água Para Todos Namibe Pcp	16.278.357,00
Construção De Arruamento Da Cidade Do Namibe	38.838.062,00
Construção E Apetrechamento Do Lar Da 3ª Idade No Município Do Namibe	39.753.125,00
Construção Apetrechamento Posto Médico Na Localidade Salinas Namibe	36.046.609,00
Construção Apetrechamento Uma Escola 6 Salas De Aulas Baia Das Pipas	27.923.781,00
Construção 1 Escola 10 Salas De Aulas Em Tomé Bentiaba Namibe	79.295.375,00
Construção 1 Hospital Municipal No Bairro 5 De Abril No Tombwa	108.817.500,00
Estudo Construção Comando Policia Protecção Objectivos Estrategicos	1.224.300,00





## DOTAÇÃO ORÇAMENTAL POR ORGÃO

### PROGRAMA DE INVESTIMENTOS PÚBLICOS

Município / Projecto / Actividade	Total
Estudo Da Ampilação Do Arquivo Historico	1.457.500,00
Construção De Infraestrutura De Microfomento Namibe - Pcp	2.600.727,00
Construção Apetrechamento 1 Escola 15 Salas Aulas Município Namibe	109.295.374,00
Construção De 1 Escola De 6 Salas De Aulas Vitundo No Namibe	27.923.781,00
Construção De 3 Postos De Policiais No Bairro 5 De Abril	46.371.324,00
Construção Apetrechamento Residencia Oficial Vice-Governador	69.588.225,00
Construção Da Residencia Oficial Do Administrador Municipal Do Namibe	44.000.000,00
Construção Da Residencia Oficial Do Vice-Governador Área Técnica	27.095.000,00
Construção E Apetrechamento Residencia Oficial Governador Provincial	72.203.615,00
Construção Residencia Oficial Vice-Governador Esfera Olitica E Social	72.203.615,00
<b>Tômbua</b>	<b>132.695.409,00</b>
Construção E Apetrechamento Do Som No Municipio Do Tombwa	25.000.000,00
Reabilitação Da Escola 2 De Março No Tombwa	8.019.986,00
Ampliação Do Hospital Municipal Do Tombwa Bloco Operatorio E Sanatorio	16.202.024,00
Construção Apetrechamento De Um Posto Médico Na Baia Das Pipas Tombwa	5.000,00
Construção Apetrechamento De Uma Escola De 12 Salas De Aulas No Tombwa	29.728.728,00
Projecto Água Para Todos Tômbua Pcp	16.278.357,00
Construção De Infraestrutura De Microfomento Tômbua - Pcp	2.600.726,00
Construção Infraestruturas Sociais - Tômbua Pcp	34.860.588,00
<b>Virei</b>	<b>60.210.971,00</b>
Projecto Água Para Todos Virei Pcp	16.278.357,00
Construção De Um Cic Cec No Virei	6.471.300,00
Construção De Infraestrutura De Microfomento Virei - Pcp	2.600.726,00
Construção Infraestruturas Sociais - Virei Pcp	34.860.588,00
<b>Vários Municípios-Namibe</b>	<b>1.264.167.023,00</b>
Ampliação Com 6 Salas De Aulas A Escola Do Cassanje	21.000.000,00
Programa Água Para Todos No Namibe 2015	500.000.000,00
Construção De Infra-Estruturas 200 Fogos Namibe 2015	743.167.023,00

### DESPESAS DE NATUREZA POR UNIDADE ORÇAMENTAL

Unidade Orçamental / Natureza	Valor	%
<b>Administração Municipal Da Bibala</b>	<b>998.274.054,00</b>	<b>100,00%</b>
Despesas Correntes	918.347.821,00	91,99%
Despesas Com O Pessoal	401.437.877,00	40,21%
Contribuições Do Empregador	33.174.877,00	3,32%
Despesas Em Bens E Serviços	474.444.647,00	47,53%
Subsídios E Transferências Correntes	9.290.420,00	0,93%
Despesas De Capital	79.926.233,00	8,01%
Investimentos	79.926.233,00	8,01%
<b>Administração Municipal Do Camuciuo</b>	<b>918.274.010,00</b>	<b>100,00%</b>
Despesas Correntes	838.495.486,00	91,31%
Despesas Com O Pessoal	346.471.207,00	37,73%
Contribuições Do Empregador	21.234.895,00	2,31%
Despesas Em Bens E Serviços	459.785.078,00	50,07%





## DOTAÇÃO ORÇAMENTAL POR ORGÃO

### DESPESAS DE NATUREZA POR UNIDADE ORÇAMENTAL

Unidade Orçamental / Natureza	Valor	%
Subsídios E Transferências Correntes	11.004.306,00	1,20%
Despesas De Capital	79.778.524,00	8,69%
Investimentos	79.778.524,00	8,69%
<b>Unidade Orçamental / Natureza</b>	<b>Valor</b>	<b>%</b>
<b>Administração Municipal Do Namibe</b>	<b>1.300.063.183,00</b>	<b>100,00%</b>
Despesas Correntes	1.212.514.278,00	93,27%
Despesas Com O Pessoal	615.480.347,00	47,34%
Contribuições Do Empregador	42.342.778,00	3,26%
Despesas Em Bens E Serviços	546.388.501,00	42,03%
Subsídios E Transferências Correntes	8.302.652,00	0,64%
Despesas De Capital	87.548.905,00	6,73%
Investimentos	87.548.905,00	6,73%
<b>Unidade Orçamental / Natureza</b>	<b>Valor</b>	<b>%</b>
<b>Administração Municipal Do Tombwa</b>	<b>1.205.269.900,00</b>	<b>100,00%</b>
Despesas Correntes	1.139.962.674,00	94,58%
Despesas Com O Pessoal	586.028.093,00	48,62%
Contribuições Do Empregador	57.522.572,00	4,77%
Despesas Em Bens E Serviços	490.976.971,00	40,74%
Subsídios E Transferências Correntes	5.435.038,00	0,45%
Despesas De Capital	65.307.226,00	5,42%
Investimentos	65.307.226,00	5,42%
<b>Unidade Orçamental / Natureza</b>	<b>Valor</b>	<b>%</b>
<b>Administração Municipal Do Virei</b>	<b>847.202.064,00</b>	<b>100,00%</b>
Despesas Correntes	782.068.672,00	92,31%
Despesas Com O Pessoal	269.009.318,00	31,75%
Contribuições Do Empregador	28.385.275,00	3,35%
Despesas Em Bens E Serviços	477.777.372,00	56,39%
Subsídios E Transferências Correntes	6.896.707,00	0,81%
Despesas De Capital	65.133.392,00	7,69%
Investimentos	65.133.392,00	7,69%
<b>Unidade Orçamental / Natureza</b>	<b>Valor</b>	<b>%</b>
<b>Complexo Escolar Marítimo Helder Neto</b>	<b>477.003.500,00</b>	<b>100,00%</b>
Despesas Correntes	475.003.500,00	99,58%
Despesas Com O Pessoal	372.976.503,00	78,19%
Contribuições Do Empregador	56.202.180,00	11,78%
Despesas Em Bens E Serviços	45.715.780,00	9,58%
Subsídios E Transferências Correntes	109.037,00	0,02%
Despesas De Capital	2.000.000,00	0,42%
Investimentos	2.000.000,00	0,42%
<b>Unidade Orçamental / Natureza</b>	<b>Valor</b>	<b>%</b>
<b>Direcção Prov.De Educação, Ciência E Tecnologia/Namibe</b>	<b>10.770.495.382,00</b>	<b>100,00%</b>
Despesas Correntes	10.767.745.382,00	99,97%
Despesas Com O Pessoal	9.639.881.326,00	89,50%
Contribuições Do Empregador	565.170.409,00	5,25%



## DOTAÇÃO ORÇAMENTAL POR ORGÃO

### DESPESAS DE NATUREZA POR UNIDADE ORÇAMENTAL

Unidade Orçamental / Natureza	Valor	%
Despesas Em Bens E Serviços	562.564.457,00	5,22%
Subsídios E Transferências Correntes	129.190,00	0,00%
Despesas De Capital	2.750.000,00	0,03%
Investimentos	2.750.000,00	0,03%
Unidade Orçamental / Natureza	Valor	%
<b>Direcção Provincial De Saúde Do Namibe</b>	<b>2.063.351.669,00</b>	<b>100,00%</b>
Despesas Correntes	2.057.258.669,00	99,70%
Despesas Com O Pessoal	1.464.747.805,00	70,99%
Contribuições Do Empregador	94.514.849,00	4,58%
Despesas Em Bens E Serviços	497.996.015,00	24,14%
Despesas De Capital	6.093.000,00	0,30%
Investimentos	6.093.000,00	0,30%
Unidade Orçamental / Natureza	Valor	%
<b>Governo Provincial Do Namibe</b>	<b>6.322.486.268,00</b>	<b>100,00%</b>
Despesas Correntes	3.828.851.500,00	60,56%
Despesas Com O Pessoal	1.202.837.930,00	19,02%
Contribuições Do Empregador	89.563.311,00	1,42%
Despesas Em Bens E Serviços	2.201.786.197,00	34,82%
Subsídios E Transferências Correntes	334.664.062,00	5,29%
Despesas De Capital	2.493.634.768,00	39,44%
Investimentos	2.493.634.768,00	39,44%
Unidade Orçamental / Natureza	Valor	%
<b>Hospital Provincial Do Namibe</b>	<b>664.033.159,00</b>	<b>100,00%</b>
Despesas Correntes	658.855.659,00	99,22%
Despesas Com O Pessoal	464.039.108,00	69,88%
Contribuições Do Empregador	25.400.000,00	3,83%
Despesas Em Bens E Serviços	169.416.551,00	25,51%
Despesas De Capital	5.177.500,00	0,78%
Investimentos	5.177.500,00	0,78%



## DOTAÇÃO ORÇAMENTAL POR ORGÃO

Órgão: Governo Provincial Da Huila

### DESPESAS POR NATUREZA ECONÓMICA

Natureza	Valor	%
<b>Total Geral:</b>	<b>56.791.693.648,00</b>	<b>100,00%</b>
<b>Despesas Correntes</b>	<b>52.755.644.582,00</b>	<b>92,89%</b>
<b>Despesas Com O Pessoal</b>	<b>36.760.546.622,00</b>	<b>64,73%</b>
<b>Despesas Com O Pessoal Civil</b>	<b>36.760.546.622,00</b>	<b>64,73%</b>
<b>Contribuições Do Empregador</b>	<b>2.643.654.695,00</b>	<b>4,66%</b>
Contribuições Do Empregador Para A Segurança Social	2.643.654.695,00	4,66%
<b>Despesas Em Bens E Serviços</b>	<b>11.379.151.590,00</b>	<b>20,04%</b>
<b>Bens</b>	<b>5.825.267.573,00</b>	<b>10,26%</b>
<b>Serviços</b>	<b>5.553.884.017,00</b>	<b>9,78%</b>
<b>Subsídios E Transferências Correntes</b>	<b>1.972.291.675,00</b>	<b>3,47%</b>
<b>Transferências Correntes</b>	<b>1.972.291.675,00</b>	<b>3,47%</b>
<b>Despesas De Capital</b>	<b>4.036.049.066,00</b>	<b>7,11%</b>
<b>Investimentos</b>	<b>4.036.049.066,00</b>	<b>7,11%</b>
<b>Aquisição De Bens De Capital Fixo</b>	<b>4.036.049.066,00</b>	<b>7,11%</b>

### DESPESAS POR FUNÇÃO

Função	Valor	%
<b>Total Geral:</b>	<b>56.791.693.648,00</b>	<b>100,00%</b>
<b>Serviços Públicos Gerais</b>	<b>8.803.148.837,00</b>	<b>15,50%</b>
Órgãos Executivos	8.803.148.837,00	15,50%
<b>Educação</b>	<b>32.570.238.671,00</b>	<b>57,35%</b>
Ensino Primário	29.387.064.977,00	51,75%
Ensino Secundário	2.672.957.235,00	4,71%
Serviços Subsidiários À Educação	487.950.000,00	0,86%
Ensino Técnico-Profissional	22.266.459,00	0,04%
<b>Saúde</b>	<b>10.698.044.578,00</b>	<b>18,84%</b>
Serviços Hospitalares Gerais	3.242.593.074,00	5,71%
Serviços Hospitalares Especializados	1.178.668.560,00	2,08%
Serviços De Centros Médicos E De Maternidade	2.891.685.983,00	5,09%
Serviços De Saúde Pública	3.385.096.961,00	5,96%
<b>Protecção Social</b>	<b>1.417.574.362,00</b>	<b>2,50%</b>
Velhice	15.212.668,00	0,03%
Sobrevivência	1.402.361.694,00	2,47%
<b>Habitação E Serviços Comunitários</b>	<b>2.756.222.783,00</b>	<b>4,85%</b>
Desenvolvimento Habitacional	1.388.774.779,00	2,45%
Abastecimento De Água	568.673.507,00	1,00%
Infra-Estrutura Urbana	798.774.497,00	1,41%
<b>Assuntos Económicos</b>	<b>546.464.417,00</b>	<b>0,96%</b>
<b>Agricultura, Sivicultura, Pesca E Caça</b>	<b>476.126.721,00</b>	<b>0,84%</b>
Agricultura	5.250.000,00	0,01%
Sivicultura	259.130.913,00	0,46%
Pesca E Caça	211.745.808,00	0,37%
<b>Transportes</b>	<b>16.070.834,00</b>	<b>0,03%</b>
Transporte Rodoviário	16.070.834,00	0,03%
<b>Combustíveis E Energia</b>	<b>28.274.768,00</b>	<b>0,05%</b>
Electricidade	28.274.768,00	0,05%
<b>Assuntos Económicos Gerais, Comerciais E Laborais</b>	<b>25.992.094,00</b>	<b>0,05%</b>



## DOTAÇÃO ORÇAMENTAL POR ORGÃO

### DESPESAS POR PROGRAMA

Programa	Valor	%
<b>Total Geral:</b>	<b>56.791.693.648,00</b>	<b>100,00%</b>
Actividade Permanente	50.118.144.988,00	88,25%
Prog.De Exp.Da Capacid.De Prod.E Trans.De Energia Eléctrica	28.274.768,00	0,05%
Prog.De Reab.E Const.De Infra-Estrut.De Transp.Rodoviário	229.226.776,00	0,40%
Prog.De Reab.E Exp.Dos Sist.Urbanos De Água E Saneamento	85.941.467,00	0,15%
Programa De Desenv. Do Ensino Primário E Secundário	551.123.850,00	0,97%
Programa De Fomento Da Actividade Produtiva Agrícola	5.250.000,00	0,01%
Programa De Promoção Do Programa De Habitação Social	1.388.774.779,00	2,45%
Programa Integrado De Desen.Rural E Combate A Pobreza	4.315.011.995,00	7,60%
Programa Água Para Todos	69.945.025,00	0,12%

### DESPESAS DE FUNCIONAMENTO E DE APOIO AO DESENVOLVIMENTO

Projecto / Actividade	Valor	%
<b>Total Geral:</b>	<b>52.937.882.598,00</b>	<b>100,00%</b>
Actividade Permanente	667.825.530,00	1,26%
Admin.E Gestão Dos Assuntos Do Estado E Governamentais A Nível Provincial	8.857.335.866,00	16,73%
Administração E Gestão Dos Serviços De Assistência Social	15.212.668,00	0,03%
Aquisição De Equipamentos Diversos	95.947.600,00	0,18%
Cuidados Primários De Saúde	2.099.860.000,00	3,97%
Feira Anual Da Cultura E Do Conhecimento/Huíla	102.029.946,00	0,19%
Festival Regional De Teatro/Huíla	102.029.946,00	0,19%
Manutenção E Reflorestamento De Zonas Verdes/Huíla	714.209.617,00	1,35%
Merenda Escolar	487.950.000,00	0,92%
Mobilização Social - Cidades Limpas	135.980.010,00	0,26%
Operacionalização Das Infraestruturas Institucionais	95.947.600,00	0,18%
Prestação De Serviços De Educação 2	31.531.164.821,00	59,56%
Prestação De Serviços De Saúde E Saúde Pública	7.789.440.329,00	14,71%
Programa De Educação Ambiental A Nivel Nacional	102.029.946,00	0,19%
Serviços De Reabilitação Física	140.918.719,00	0,27%

### PROGRAMA DE INVESTIMENTOS PÚBLICOS

Município / Projecto / Actividade	Total
<b>Total Geral:</b>	<b>3.853.811.050,00</b>
<b>Caconda</b>	<b>65.664.624,00</b>
Projecto Água Para Todos Caconda Pcp	16.185.024,00
Construção Infraestruturas Sociais -Caconda Pcp	49.479.600,00
<b>Cacula</b>	<b>79.740.618,00</b>
Construção De 100 Casas No Municipio Da Cacula/Huila	26.218.482,00
Construção De Infraestrutura De Microfomento Cacula- Pcp	2.585.551,00
Projecto Água Para Todos Cacula Pcp	16.278.357,00
Construção Infraestruturas Sociais -Cacula Pcp	34.658.228,00
<b>Caluquembe</b>	<b>65.664.624,00</b>
Projecto Água Para Todos Caluquembe Pcp	16.185.024,00
Construção Infraestruturas Sociais -Caluquembe Pcp	49.479.600,00
<b>Chibia</b>	<b>278.821.159,00</b>
Projecto Água Para Todos Chibia Pcp	14.995.024,00
Construção De Infraestrutura De Microfomento Chibia- Pcp	2.600.727,00
Construção Da Represa De N'Ompombo(Chibia)/Huila	211.745.808,00



## DOTAÇÃO ORÇAMENTAL POR ORGÃO

### PROGRAMA DE INVESTIMENTOS PÚBLICOS

Município / Projecto / Actividade	Total
Construção Infraestruturas Sociais -Chibia Pcp	49.479.600,00
<b>Chicomba</b>	<b>125.574.692,00</b>
Construção Da Microturbina De Chicomba	28.274.768,00
Projecto Água Para Todos Chicomba Pcp	16.185.024,00
Construção Da Microturbina De Chicomba - Açude E Equipamentos	46.254.312,00
Construção Infraestruturas Sociais -Chicomba Pcp	34.860.588,00
<b>Chipindo</b>	<b>65.664.624,00</b>
Projecto Água Para Todos Chipindo Pcp	16.185.024,00
Construção Infraestruturas Sociais -Chipindo Pcp	49.479.600,00
<b>Cuvango</b>	<b>68.264.672,00</b>
Projecto Água Para Todos Cuvango Pcp	27.945.024,00
Construção De Infraestrutura De Microfomento Cuvango - Pcp	2.600.727,00
Construção Infraestruturas Sociais -Cuvango Pcp	37.718.921,00
<b>Gambos</b>	<b>229.900.161,00</b>
Projecto Água Para Todos Gambos Pcp	14.995.024,00
Construção De Infraestrutura De Microfomento Gambos - Pcp	2.600.727,00
Construção Da Represa Da Embala Do Rei Dos Gambos/Huíla - Estiagem	177.446.681,00
Construção Infraestruturas Sociais -Gambos Pcp	34.857.729,00
<b>Humpata</b>	<b>145.178.561,00</b>
Projecto Água Para Todos Humpata Pcp	16.278.357,00
Construção De Infraestrutura De Microfomento Humpata- Pcp	2.600.727,00
Construção E Apetrechamento Escola 24 Salas - Palanca Humpata/Huíla	91.438.889,00
Construção Infraestruturas Sociais -Humpata Pcp	34.860.588,00
<b>Jamba</b>	<b>52.456.339,00</b>
Construção De Infraestrutura De Microfomento Jamba- Pcp	2.600.727,00
Projecto Água Para Todos Jamba Pcp	14.995.024,00
Construção Infraestruturas Sociais -Jamba Pcp	34.860.588,00
<b>Lubango</b>	<b>977.124.941,00</b>
Construção De Infraestrutura De Microfomento Lubango - Pcp	2.600.727,00
Construção E Apetrechamento Escola 24 Salas Lubango (Mapunda)/Huíla	73.130.040,00
Construção E Apetrechamento Escola 24 Salas Mitcha Lubango/Huíla	117.241.062,00
Construção E Apetrechamento Escola 24 Salas Tchioco(Lubango)/Huíla	73.130.040,00
Projecto Água Para Todos Lubango Pcp	16.278.357,00
Construção Troço B Acesso Centralidade Eiva Lubango/Huíla	104.211.558,00
Abertura De 60 Furos De Água Na Província Da Huíla	85.941.467,00
Ampliação Do Instituto Politecnico Arimba Lubango/Huíla	104.743.450,00
Reabilitação E Construção De 4 Chimpacas Na Província Da Huíla	5.250.000,00
Reabilitação Estrada Banco Sol Santo Antonio - Ferrovia Lubango/Huíla	16.070.834,00
Reabilitação Troço Estrada Rotunda João Almeida - Nduva Lubango/Huíla	76.832.578,00
Reabilitação Troço Estrada Subestação- Linha Férrea Lubango /Huíla	32.111.806,00
Construção Da Represa Da Arimba(Lubango)/Huíla	212.876.601,00
Construção Infraestruturas Sociais -Lubango Pcp	56.706.421,00
<b>Matala</b>	<b>159.799.053,00</b>
Projecto Água Para Todos Matala Pcp	16.278.357,00



## DOTAÇÃO ORÇAMENTAL POR ORGÃO

### PROGRAMA DE INVESTIMENTOS PÚBLICOS

Município / Projecto / Actividade	Total
Construção E Apetrechamento Escola 24 Salas Sede Matala/Huíla	91.440.369,00
Construção De Infraestrutura De Microfomento Matala- Pcp	2.600.727,00
Construção Infraestruturas Sociais -Matala Pcp	49.479.600,00
<b>Quilengues</b>	<b>53.715.988,00</b>
Projecto Água Para Todos Quilengues Pcp	16.278.357,00
Construção Infraestruturas Sociais -Quilengues Pcp	34.836.904,00
Construção De Infraestrutura De Microfomento Quilengues - Pcp	2.600.727,00
<b>Quipungo</b>	<b>53.739.672,00</b>
Projecto Água Para Todos Quipungo Pcp	16.278.357,00
Construção Infraestruturas Sociais -Quipungo Pcp	34.860.588,00
Construção De Infraestrutura De Microfomento Quipungo - Pcp	2.600.727,00
<b>Vários Municípios-Huíla</b>	<b>1.432.501.322,00</b>
Programa Água Para Todos Huíla 2015	69.945.025,00
Construção De Infra-Estruturas 200 Fogos Huíla 2015	1.362.556.297,00

### DESPESAS DE NATUREZA POR UNIDADE ORÇAMENTAL

Unidade Orçamental / Natureza	Valor	%
<b>Administração Municipal Da Chibia</b>	<b>710.413.835,00</b>	<b>100,00%</b>
Despesas Correntes	636.485.084,00	89,59%
Despesas Com O Pessoal	150.315.363,00	21,16%
Contribuições Do Empregador	10.004.151,00	1,41%
Despesas Em Bens E Serviços	475.165.570,00	66,89%
Subsídios E Transferências Correntes	1.000.000,00	0,14%
Despesas De Capital	73.928.751,00	10,41%
Investimentos	73.928.751,00	10,41%
<b>Unidade Orçamental / Natureza</b>	<b>Valor</b>	<b>%</b>
<b>Administração Municipal Da Humpata</b>	<b>912.414.072,00</b>	<b>100,00%</b>
Despesas Correntes	851.821.000,00	93,36%
Despesas Com O Pessoal	270.156.812,00	29,61%
Contribuições Do Empregador	27.226.335,00	2,98%
Despesas Em Bens E Serviços	554.437.853,00	60,77%
Despesas De Capital	60.593.072,00	6,64%
Investimentos	60.593.072,00	6,64%
<b>Unidade Orçamental / Natureza</b>	<b>Valor</b>	<b>%</b>
<b>Administração Municipal Da Jamba</b>	<b>682.030.448,00</b>	<b>100,00%</b>
Despesas Correntes	622.720.709,00	91,30%
Despesas Com O Pessoal	166.799.290,00	24,46%
Contribuições Do Empregador	12.083.874,00	1,77%
Despesas Em Bens E Serviços	443.142.025,00	64,97%
Subsídios E Transferências Correntes	695.520,00	0,10%
Despesas De Capital	59.309.739,00	8,70%
Investimentos	59.309.739,00	8,70%
<b>Unidade Orçamental / Natureza</b>	<b>Valor</b>	<b>%</b>
<b>Administração Municipal Da Matala</b>	<b>881.309.883,00</b>	<b>100,00%</b>





## DOTAÇÃO ORÇAMENTAL POR ORGÃO

### DESPESAS DE NATUREZA POR UNIDADE ORÇAMENTAL

Unidade Orçamental / Natureza	Valor	%
<b>Despesas Correntes</b>	<b>806.097.799,00</b>	<b>91,47%</b>
Despesas Com O Pessoal	163.054.836,00	18,50%
Contribuições Do Empregador	12.500.130,00	1,42%
Despesas Em Bens E Serviços	628.542.833,00	71,32%
Subsídios E Transferências Correntes	2.000.000,00	0,23%
<b>Despesas De Capital</b>	<b>75.212.084,00</b>	<b>8,53%</b>
Investimentos	75.212.084,00	8,53%
<b>Unidade Orçamental / Natureza</b>	<b>Valor</b>	<b>%</b>
<b>Administração Municipal De Caconda</b>	<b>702.719.183,00</b>	<b>100,00%</b>
Despesas Correntes	630.201.159,00	89,68%
Despesas Com O Pessoal	158.247.810,00	22,52%
Contribuições Do Empregador	10.903.983,00	1,55%
Despesas Em Bens E Serviços	461.049.366,00	65,61%
Despesas De Capital	72.518.024,00	10,32%
Investimentos	72.518.024,00	10,32%
<b>Unidade Orçamental / Natureza</b>	<b>Valor</b>	<b>%</b>
<b>Administração Municipal De Cacula</b>	<b>712.087.583,00</b>	<b>100,00%</b>
Despesas Correntes	651.712.047,00	91,52%
Despesas Com O Pessoal	175.927.940,00	24,71%
Contribuições Do Empregador	11.465.392,00	1,61%
Despesas Em Bens E Serviços	464.318.715,00	65,21%
Despesas De Capital	60.375.536,00	8,48%
Investimentos	60.375.536,00	8,48%
<b>Unidade Orçamental / Natureza</b>	<b>Valor</b>	<b>%</b>
<b>Administração Municipal De Caluquembe</b>	<b>648.669.695,00</b>	<b>100,00%</b>
Despesas Correntes	576.151.671,00	88,82%
Despesas Com O Pessoal	165.283.925,00	25,48%
Contribuições Do Empregador	12.898.794,00	1,99%
Despesas Em Bens E Serviços	397.703.244,00	61,31%
Subsídios E Transferências Correntes	265.708,00	0,04%
Despesas De Capital	72.518.024,00	11,18%
Investimentos	72.518.024,00	11,18%
<b>Unidade Orçamental / Natureza</b>	<b>Valor</b>	<b>%</b>
<b>Administração Municipal De Chicomba</b>	<b>629.993.862,00</b>	<b>100,00%</b>
Despesas Correntes	572.094.850,00	90,81%
Despesas Com O Pessoal	133.322.971,00	21,16%
Contribuições Do Empregador	12.635.126,00	2,01%
Despesas Em Bens E Serviços	424.786.753,00	67,43%
Subsídios E Transferências Correntes	1.350.000,00	0,21%
Despesas De Capital	57.899.012,00	9,19%
Investimentos	57.899.012,00	9,19%
<b>Unidade Orçamental / Natureza</b>	<b>Valor</b>	<b>%</b>
<b>Administração Municipal De Chipindo</b>	<b>635.662.315,00</b>	<b>100,00%</b>
Despesas Correntes	563.144.291,00	88,59%





## DOTAÇÃO ORÇAMENTAL POR ORGÃO

### DESPESAS DE NATUREZA POR UNIDADE ORÇAMENTAL

Unidade Orçamental / Natureza	Valor	%
<b>Despesas Com O Pessoal</b>	<b>106.584.576,00</b>	<b>16,77%</b>
<b>Contribuições Do Empregador</b>	<b>5.271.484,00</b>	<b>0,83%</b>
<b>Despesas Em Bens E Serviços</b>	<b>451.016.128,00</b>	<b>70,95%</b>
<b>Subsídios E Transferências Correntes</b>	<b>272.103,00</b>	<b>0,04%</b>
<b>Despesas De Capital</b>	<b>72.518.024,00</b>	<b>11,41%</b>
<b>Investimentos</b>	<b>72.518.024,00</b>	<b>11,41%</b>
Unidade Orçamental / Natureza	Valor	%
<b>Administração Municipal De Cuvango</b>	<b>742.056.191,00</b>	<b>100,00%</b>
<b>Despesas Correntes</b>	<b>666.938.119,00</b>	<b>89,88%</b>
<b>Despesas Com O Pessoal</b>	<b>143.981.115,00</b>	<b>19,40%</b>
<b>Contribuições Do Empregador</b>	<b>9.798.718,00</b>	<b>1,32%</b>
<b>Despesas Em Bens E Serviços</b>	<b>511.158.286,00</b>	<b>68,88%</b>
<b>Subsídios E Transferências Correntes</b>	<b>2.000.000,00</b>	<b>0,27%</b>
<b>Despesas De Capital</b>	<b>75.118.072,00</b>	<b>10,12%</b>
<b>Investimentos</b>	<b>75.118.072,00</b>	<b>10,12%</b>
Unidade Orçamental / Natureza	Valor	%
<b>Administração Municipal De Quilengues</b>	<b>682.322.447,00</b>	<b>100,00%</b>
<b>Despesas Correntes</b>	<b>621.753.059,00</b>	<b>91,12%</b>
<b>Despesas Com O Pessoal</b>	<b>180.536.415,00</b>	<b>26,46%</b>
<b>Contribuições Do Empregador</b>	<b>10.681.200,00</b>	<b>1,57%</b>
<b>Despesas Em Bens E Serviços</b>	<b>429.983.300,00</b>	<b>63,02%</b>
<b>Subsídios E Transferências Correntes</b>	<b>552.144,00</b>	<b>0,08%</b>
<b>Despesas De Capital</b>	<b>60.569.388,00</b>	<b>8,88%</b>
<b>Investimentos</b>	<b>60.569.388,00</b>	<b>8,88%</b>
Unidade Orçamental / Natureza	Valor	%
<b>Administração Municipal De Quipungo</b>	<b>629.320.895,00</b>	<b>100,00%</b>
<b>Despesas Correntes</b>	<b>568.727.823,00</b>	<b>90,37%</b>
<b>Despesas Com O Pessoal</b>	<b>121.635.043,00</b>	<b>19,33%</b>
<b>Contribuições Do Empregador</b>	<b>8.594.589,00</b>	<b>1,37%</b>
<b>Despesas Em Bens E Serviços</b>	<b>438.062.537,00</b>	<b>69,61%</b>
<b>Subsídios E Transferências Correntes</b>	<b>435.654,00</b>	<b>0,07%</b>
<b>Despesas De Capital</b>	<b>60.593.072,00</b>	<b>9,63%</b>
<b>Investimentos</b>	<b>60.593.072,00</b>	<b>9,63%</b>
Unidade Orçamental / Natureza	Valor	%
<b>Administração Municipal Do Lubango</b>	<b>944.423.921,00</b>	<b>100,00%</b>
<b>Despesas Correntes</b>	<b>861.985.016,00</b>	<b>91,27%</b>
<b>Despesas Com O Pessoal</b>	<b>382.999.935,00</b>	<b>40,55%</b>
<b>Contribuições Do Empregador</b>	<b>24.695.463,00</b>	<b>2,61%</b>
<b>Despesas Em Bens E Serviços</b>	<b>454.161.618,00</b>	<b>48,09%</b>
<b>Subsídios E Transferências Correntes</b>	<b>128.000,00</b>	<b>0,01%</b>
<b>Despesas De Capital</b>	<b>82.438.905,00</b>	<b>8,73%</b>
<b>Investimentos</b>	<b>82.438.905,00</b>	<b>8,73%</b>
Unidade Orçamental / Natureza	Valor	%
<b>Administração Municipal Dos Gambos</b>	<b>687.100.511,00</b>	<b>100,00%</b>



## DOTAÇÃO ORÇAMENTAL POR ORGÃO

### DESPESAS DE NATUREZA POR UNIDADE ORÇAMENTAL

Unidade Orçamental / Natureza	Valor	%
<b>Despesas Correntes</b>	<b>627.793.631,00</b>	<b>91,37%</b>
Despesas Com O Pessoal	133.772.124,00	19,47%
Contribuições Do Empregador	9.267.483,00	1,35%
Despesas Em Bens E Serviços	484.507.167,00	70,51%
Subsídios E Transferências Correntes	246.857,00	0,04%
<b>Despesas De Capital</b>	<b>59.306.880,00</b>	<b>8,63%</b>
Investimentos	59.306.880,00	8,63%
Unidade Orçamental / Natureza	Valor	%
<b>Direcção Prov.De Educação, Ciência E Tecnologia/Huíla</b>	<b>28.579.776.226,00</b>	<b>100,00%</b>
Despesas Correntes	28.579.776.226,00	100,00%
Despesas Com O Pessoal	25.752.043.403,00	90,11%
Contribuições Do Empregador	1.876.459.398,00	6,57%
Despesas Em Bens E Serviços	917.218.959,00	3,21%
Subsídios E Transferências Correntes	34.054.466,00	0,12%
Unidade Orçamental / Natureza	Valor	%
<b>Direcção Provincial Da Saúde Da Huíla</b>	<b>3.222.075.728,00</b>	<b>100,00%</b>
Despesas Correntes	3.222.075.728,00	100,00%
Despesas Com O Pessoal	2.794.404.373,00	86,73%
Contribuições Do Empregador	196.711.709,00	6,11%
Despesas Em Bens E Serviços	229.573.574,00	7,13%
Subsídios E Transferências Correntes	1.386.072,00	0,04%
Unidade Orçamental / Natureza	Valor	%
<b>Governo Provincial Da Huíla</b>	<b>12.388.283.406,00</b>	<b>100,00%</b>
Despesas Correntes	9.295.132.923,00	75,03%
Despesas Com O Pessoal	4.293.096.454,00	34,65%
Contribuições Do Empregador	278.613.731,00	2,25%
Despesas Em Bens E Serviços	2.842.559.818,00	22,95%
Subsídios E Transferências Correntes	1.880.862.920,00	15,18%
Despesas De Capital	3.093.150.483,00	24,97%
Investimentos	3.093.150.483,00	24,97%
Unidade Orçamental / Natureza	Valor	%
<b>Hospital De Caluquembe</b>	<b>159.304.557,00</b>	<b>100,00%</b>
Despesas Correntes	159.304.557,00	100,00%
Despesas Com O Pessoal	97.240.098,00	61,04%
Contribuições Do Empregador	6.256.521,00	3,93%
Despesas Em Bens E Serviços	55.787.259,00	35,02%
Subsídios E Transferências Correntes	20.679,00	0,01%
Unidade Orçamental / Natureza	Valor	%
<b>Hospital Provincial Da Huíla</b>	<b>1.984.522.018,00</b>	<b>100,00%</b>
Despesas Correntes	1.984.522.018,00	100,00%
Despesas Com O Pessoal	1.154.877.678,00	58,19%
Contribuições Do Empregador	93.506.454,00	4,71%
Despesas Em Bens E Serviços	689.116.334,00	34,72%
Subsídios E Transferências Correntes	47.021.552,00	2,37%



## DOTAÇÃO ORÇAMENTAL POR ORGÃO

### DESPESAS DE NATUREZA POR UNIDADE ORÇAMENTAL

Unidade Orçamental / Natureza	Valor	%
<b>Instituto Médio Agrário Do Tchivinguiro</b>	<b>257.206.872,00</b>	<b>100,00%</b>
<b>Despesas Correntes</b>	<b>257.206.872,00</b>	<b>100,00%</b>
<b>Despesas Com O Pessoal</b>	<b>216.266.461,00</b>	<b>84,08%</b>
<b>Contribuições Do Empregador</b>	<b>14.080.160,00</b>	<b>5,47%</b>
<b>Despesas Em Bens E Serviços</b>	<b>26.860.251,00</b>	<b>10,44%</b>



## DOTAÇÃO ORÇAMENTAL POR ORGÃO

Órgão: Governo Provincial Do Cunene

### DESPESAS POR NATUREZA ECONÓMICA

Natureza	Valor	%
<b>Total Geral:</b>	<b>26.151.940.404,00</b>	<b>100,00%</b>
<b>Despesas Correntes</b>	<b>22.693.659.277,00</b>	<b>86,78%</b>
<b>Despesas Com O Pessoal</b>	<b>12.371.103.128,00</b>	<b>47,30%</b>
<b>Despesas Com O Pessoal Civil</b>	<b>12.371.103.128,00</b>	<b>47,30%</b>
<b>Contribuições Do Empregador</b>	<b>884.088.348,00</b>	<b>3,38%</b>
Contribuições Do Empregador Para A Segurança Social	884.088.348,00	3,38%
<b>Despesas Em Bens E Serviços</b>	<b>8.548.295.635,00</b>	<b>32,69%</b>
<b>Bens</b>	<b>3.057.148.404,00</b>	<b>11,69%</b>
<b>Serviços</b>	<b>5.491.147.231,00</b>	<b>21,00%</b>
<b>Subsídios E Transferências Correntes</b>	<b>890.172.166,00</b>	<b>3,40%</b>
<b>Transferências Correntes</b>	<b>890.172.166,00</b>	<b>3,40%</b>
<b>Despesas De Capital</b>	<b>3.458.281.127,00</b>	<b>13,22%</b>
<b>Investimentos</b>	<b>3.458.281.127,00</b>	<b>13,22%</b>
<b>Aquisição De Bens De Capital Fixo</b>	<b>3.458.281.127,00</b>	<b>13,22%</b>

### DESPESAS POR FUNÇÃO

Função	Valor	%
<b>Total Geral:</b>	<b>26.151.940.404,00</b>	<b>100,00%</b>
<b>Serviços Públicos Gerais</b>	<b>5.671.809.421,00</b>	<b>21,69%</b>
Órgãos Executivos	5.400.886.584,00	20,65%
Serviços Públicos Gerais De Investig.E Desenvolvimento	270.922.837,00	1,04%
<b>Segurança E Ordem Pública</b>	<b>592.227.912,00</b>	<b>2,26%</b>
Serviços De Protecção Civil	592.227.912,00	2,26%
<b>Educação</b>	<b>10.352.830.991,00</b>	<b>39,59%</b>
Ensino Primário	571.094.964,00	2,18%
Ensino Secundário	9.559.786.027,00	36,55%
Serviços Subsidiários À Educação	221.950.000,00	0,85%
<b>Saúde</b>	<b>5.716.967.532,00</b>	<b>21,86%</b>
Serviços Hospitalares Gerais	3.259.896.868,00	12,47%
Serviços De Centros Médicos E De Maternidade	1.002.392.094,00	3,83%
Serviços De Saúde Pública	1.454.678.570,00	5,56%
<b>Protecção Social</b>	<b>614.561.949,00</b>	<b>2,35%</b>
Família E Infância	60.865.070,00	0,23%
Sobrevivência	553.696.879,00	2,12%
<b>Habitação E Serviços Comunitários</b>	<b>2.343.099.414,00</b>	<b>8,96%</b>
Desenvolvimento Habitacional	1.114.778.866,00	4,26%
Abastecimento De Água	299.346.714,00	1,14%
Desenvolvimento Comunitário	164.766.740,00	0,63%
Infra-Estrutura Urbana	764.207.094,00	2,92%
<b>Recreação, Cultura E Religião</b>	<b>121.148.287,00</b>	<b>0,46%</b>
Serviços Recreativos E Desportivos	118.948.251,00	0,45%
Serviços Religiosos E Outros Serviços À Comunidade	2.200.036,00	0,01%
<b>Assuntos Económicos</b>	<b>681.674.178,00</b>	<b>2,61%</b>
<b>Agricultura, Sicultura, Pesca E Caça</b>	<b>542.108.721,00</b>	<b>2,07%</b>
Agricultura	542.108.721,00	2,07%
<b>Transportes</b>	<b>91.910.000,00</b>	<b>0,35%</b>
Transporte Rodoviário	91.910.000,00	0,35%



## DOTAÇÃO ORÇAMENTAL POR ORGÃO

### DESPESAS POR PROGRAMA

Programa	Valor	%
<b>Total Geral:</b>	<b>26.151.940.404,00</b>	<b>100,00%</b>
Actividade Permanente	19.771.110.163,00	75,60%
Prog.De Apoio As Questões Do Género E Prom.Da Mulher	2.541.667,00	0,01%
Prog.De Apoio Às Inst.De Acolhim.De Crianças E Pes. Idosas	7.000.000,00	0,03%
Prog.De Estruturacao Do Povoamento E Ordenam.Do Território	21.270.600,00	0,08%
Prog.De Exp.Da Capacid.De Prod.E Trans.De Energia Eléctrica	30.000.000,00	0,11%
Prog.De Prest. De Cuidados Primários E Assist. Hospitalar	12.191.950,00	0,05%
Prog.De Reab.E Const.De Infra-Estrut.De Transp.Rodoviário	265.805.240,00	1,02%
Prog.De Recup.E Moderniz.De Infraest.Aer.E Do Transp.Aéreo	49.210.000,00	0,19%
Prog.Nac.De Const.De Infraest.Administrativas E Autárquicas	198.843.912,00	0,76%
Programa De Apoio E Fomento Da Produção Animal	127.763.417,00	0,49%
Programa De Apoio Social	675.063.971,00	2,58%
Programa De Apoio À Pesca Artesanal	34.270.000,00	0,13%
Programa De Capacitação Institucional	407.801.016,00	1,56%
Programa De Combate Às Grandes Endemias	139.041.151,00	0,53%
Programa De Desenv. Do Ensino Primário E Secundário	463.847.834,00	1,77%
Programa De Desenvolvimento Comunitário	44.258.732,00	0,17%
Programa De Desenvolvimento Da Agricultura Comercial	53.566.592,00	0,20%
Programa De Desenvolvimento Da Aquicultura	157.605.385,00	0,60%
Programa De Desenvolvimento E Promoção Do Desporto	118.948.251,00	0,45%
Programa De Educação E Capacitação P/Gestão Ambiental	12.100.000,00	0,05%
Programa De Fomento Da Actividade Produtiva Agrícola	218.909.267,00	0,84%
Programa De Gestão E Ampliação Da Rede Sanitária	17.456.883,00	0,07%
Programa De Incentivo Ao Empreendedorismo	2.141.206,00	0,01%
Programa De Investigação E Desenvolvimento Tecnológico	23.500.000,00	0,09%
Programa De Investimento Em Infraestruturas Integradas	23.500.000,00	0,09%
Programa De Melhoria Da Qualidade Dos Serviços De Saúde	273.291.044,00	1,05%
Programa De Prom., Fomento E Desenv. Da Activ. Económica	76.780.800,00	0,29%
Programa De Recenseamento Geral Da População E Habitação	984.400.687,00	3,76%
Programa Integrado De Desen.Rural E Combate A Pobreza	1.707.523.344,00	6,53%
Programa Participativo De Gestao Ambiental	45.520.720,00	0,17%
Programa Água Para Todos	186.676.572,00	0,71%

### DESPESAS DE FUNCIONAMENTO E DE APOIO AO DESENVOLVIMENTO

Projecto / Actividade	Valor	%
<b>Total Geral:</b>	<b>22.399.993.656,00</b>	<b>100,00%</b>
Abastecimento Logístico-Pacote De Medicamentos	126.750.637,00	0,57%
Actividade Permanente	180.900.657,00	0,81%
Ações De Apoio Ao Carnaval	1.207.895,00	0,01%
Admin.E Gestão Dos Assuntos Do Estado E Governamentais A Nível Provincial	5.371.102.709,00	23,98%
Apoio As Familias Em Situação De Pobreza	16.316.768,00	0,07%
Apoio Logístico Aos Ex-Militares Deficientes De Guerra	10.000.000,00	0,04%
Aquis. De 20 Pivós Irrigaç. Ao Longo Margem Rios Cunene E Cuvelai	60.328.687,00	0,27%
Aquis. De 200 Kits P/ O Foment. Da Pesca Artesanal No Rio Cunene	34.270.000,00	0,15%
Aquis. De 22 Juntas De Gado P/ Apoiar Famílias Carenciadas/Namacunde	12.320.000,00	0,06%
Aquis. De 250 Reservatórios Plást. De Água De 10 Mil Litros/Cunene	15.000.000,00	0,07%
Aquis. De 26 Camiões Cisternas De 20 Mil Lit. De Água P/ Mun./Cunene	49.210.000,00	0,22%
Aquis. De 4 Camiões Com Atrelado Tipo Man/Cuanhama	42.700.000,00	0,19%



## DOTAÇÃO ORÇAMENTAL POR ORGÃO

### DESPESAS DE FUNCIONAMENTO E DE APOIO AO DESENVOLVIMENTO

Projecto / Actividade	Valor	%
Aquis. De 45 Tratores E Alfaias P/ Associc. De Camponeses/Cunene	50.726.640,00	0,23%
Aquis.De 20 Geradores De 250 Kva Para As Sedes Comunais/Cunene	30.000.000,00	0,13%
Aquisição De Equipamentos Diversos	10.003.360,00	0,04%
Aquisição De Equipamentos Essenciais	6.473.623,00	0,03%
Assistência Técnica As Acções Promoção Prod. Agrícola/ Cunene	53.566.592,00	0,24%
Assistência Á Crianças Vulneráveis	3.459.393,00	0,02%
Campanha De Sensibilização Ambiental /Cunene	12.100.000,00	0,05%
Campanha De Vacinação De Gado	76.780.800,00	0,34%
Cuidados Primários De Saúde	899.940.000,00	4,02%
Efemérides E Datas Comemorativas	48.967.540,00	0,22%
Fomento Á Prod. Da Mandioc. E Batat. Doce Em Ombandja E Cuvelai/Cunene	94.558.745,00	0,42%
Formação De Agentes Comunitários Sobre Tratamento De Gado/Cunene	37.980.000,00	0,17%
Implementação Do Sistema E Concessão De Terras /Cunene	21.270.600,00	0,09%
Instalação De Polígonos Florestais /Cunene	45.520.720,00	0,20%
Limpeza E Saneamento	310.787.349,00	1,39%
Massificação Do Desporto/Cunene	25.300.000,00	0,11%
Merenda Escolar	221.950.000,00	0,99%
Mobilização Social - Cidades Limpas	138.200.003,00	0,62%
Operacionalização Das Infraestruturas Institucionais	41.120.400,00	0,18%
Organização Produtiva Das Comunidades/Cunene	4.078.696,00	0,02%
Peear - Programa De Estudos De Elaboração Das Aldeias Rurais	74.768.537,00	0,33%
Pepdm - Prog. De Elaboração Dos Planos De Desenvolvimento Municipais	92.530.600,00	0,41%
Prageps: Prog. De Reforço E Apoio Ao Gep/S Provinciais E Municipais	45.123.700,00	0,20%
Prestação De Serviços De Educação 2	9.667.033.157,00	43,16%
Prestação De Serviços De Saúde E Saúde Pública	4.146.878.793,00	18,51%
Programa Luta E Controlo De Endemias E Doenças Transmissíveis /Kunene	20.020.089,00	0,09%
Programa Assistencia Ás Famílias Com Crianças Afectadas Hiv/Sida	64.405.677,00	0,29%
Programa De Fomento Do Mel	2.141.206,00	0,01%
Projecto Apoio Questões Género E Promoção Da Mulher	2.541.667,00	0,01%
Projecto De Combate A Malária	18.409.301,00	0,08%
Projecto De Luta Contra O Hiv-Sida	4.462.375,00	0,02%
Promoção E Realização De Feiras De Produção Local/Cunene	126.786.740,00	0,57%
Siigat- Sistema Integrado De Inform E Gestão Da Administração Do Território	82.000.000,00	0,37%

### PROGRAMA DE INVESTIMENTOS PÚBLICOS

Município / Projecto / Actividade	Total
<b>Total Geral:</b>	<b>3.751.946.748,00</b>
<b>Cahama</b>	<b>204.913.293,00</b>
Construção Infraestruturas Sociais - Cahama Pcp	50.173.088,00
Construção Apetrechamento 1 Centro Saúde Para 30 Camas Em Otchindjau	57.544.357,00
Projecto Água Para Todos Cahama Pcp	16.278.357,00
Construção De Infraestruturas De Microfomento Cahama - Pcp	2.794.937,00
Construção De 10 Chimpacas No Município Da Cahama Cunene	78.122.554,00
<b>Cuanhama</b>	<b>1.258.163.589,00</b>
Reabilitação Do Hospital Geral De Ondjiva	17.456.883,00
Const. Protecção Contra Enchentes Ondjiva-Gtoc/Ondjiva / Cunene	582.227.912,00
Construção Do Edifício Das Direcções Provinciais Do Cunene	1.633.334,00





## DOTAÇÃO ORÇAMENTAL POR ORGÃO

### PROGRAMA DE INVESTIMENTOS PÚBLICOS

Município / Projecto / Actividade	Total
Const. Edifício Sede Gov. Provincial Do Cunene	197.210.578,00
Construção Infraestruturas Sociais - Cuanhama Pcp	68.892.254,00
Construção Da Sé Catedral De Ondjiva	2.200.036,00
Projecto Água Para Todos Cuanhama Pcp	16.278.357,00
Construção E Apetrechamento Da Escola Do 1º Ciclo Com 26 Salas Ondjiva	55.544.459,00
Construção Pavilhão Desportivo No Palácio Em Ondjiva Cunene	93.648.251,00
Construção 1 Escola I Ciclo Com 12 Salas Em Oshimolo Cunene	58.624.155,00
Construção De Infraestruturas De Microfomento Cuanhama - Pcp	4.069.191,00
Estudos Construção Infra-Estrutura Integradas De Omwongo 3 Em Ondjiva	21.250.000,00
Estudos Construção Infra-Estrutura Integradas Omwongo 4 Em Ondjiva	8.750.000,00
Construção Suite Presidencial Palácio Governo Ondjiva Cunene	130.378.179,00
<b>Curoca</b>	<b>69.246.382,00</b>
Projecto Água Para Todos Curoca Pcp	16.278.357,00
Construção Infraestruturas Sociais - Curoca Pcp	50.173.088,00
Construção De Infraestruturas De Microfomento Curoca - Pcp	2.794.937,00
<b>Cuvelai</b>	<b>183.840.848,00</b>
Ampliação E Apetrechamento Do Centro De Saúde No Kuvela Cubati	44.907.737,00
Projecto Água Para Todos Cuvelai Pcp	16.278.357,00
Construção Infraestruturas Sociais - Cuvelai Pcp	35.187.254,00
Construção De 1 Escola Do 1º Ciclo 12 Salas Na Canganda Cunene	84.866.773,00
Construção De Infraestruturas De Microfomento Cuvelai- Pcp	2.600.727,00
<b>Namacunde</b>	<b>246.157.501,00</b>
Construção Apetrechamento 1 Escola Do 1º Ciclo 24 Salas Na Santa Clara	142.450.300,00
Projecto Água Para Todos Namacunde Pcp	16.278.357,00
Construção Infraestruturas Sociais - Namacunde Pcp	35.187.254,00
Construção De Infraestruturas De Microfomento Namacunde- Pcp	2.600.727,00
Construção De 10 Chimpacas No Município De Namacunde Cunene	49.640.863,00
<b>Ombadja</b>	<b>586.754.036,00</b>
Reabilitação Ampliação E Apetrechamento Do Hospital Do Chiulo	170.838.950,00
Projecto Água Para Todos Ombadja Pcp	16.278.357,00
Construção 1 Escola 12 Salas No Catequeiro Ombadja Cunene	90.542.123,00
Reabilitação Escola Do Ii Ciclo Com 12 Salas No Xangongo Cunene	31.820.024,00
Resselagem E Asfatação De Ruas Na Zona1 Em Xangongo Cunene	111.558.404,00
Resselagem E Asfatação De Ruas Na Zona2 Em Xangongo Cunene	111.546.836,00
Construção Infraestruturas Sociais - Ombadja Pcp	51.374.404,00
Construção De Infraestruturas De Microfomento Ombadja- Pcp	2.794.938,00
<b>Vários Municípios-Cunene</b>	<b>1.202.871.099,00</b>
Const. 3 Edas Preparação 500 Ha De Terra P/ Cooperativas Agrícolas/Cunene	31.793.840,00
Programa Água Para Todos Cunene 2015	96.903.180,00
Construção De Infra-Estruturas 200 Fogos Cunene 2015	984.400.687,00
Abertura De 35 Furos De Água Na Província Do Cunene	89.773.392,00

### DESPESAS DE NATUREZA POR UNIDADE ORÇAMENTAL

Unidade Orçamental / Natureza	Valor	%
<b>Administração Municipal Da Cahama</b>	<b>912.943.409,00</b>	<b>100,00%</b>
Despesas Correntes	836.843.627,00	91,66%





## DOTAÇÃO ORÇAMENTAL POR ORGÃO

### DESPESAS DE NATUREZA POR UNIDADE ORÇAMENTAL

Unidade Orçamental / Natureza	Valor	%
<b>Despesas Com O Pessoal</b>	<b>322.333.222,00</b>	<b>35,31%</b>
<b>Contribuições Do Empregador</b>	<b>21.015.271,00</b>	<b>2,30%</b>
<b>Despesas Em Bens E Serviços</b>	<b>491.007.934,00</b>	<b>53,78%</b>
<b>Subsídios E Transferências Correntes</b>	<b>2.487.200,00</b>	<b>0,27%</b>
<b>Despesas De Capital</b>	<b>76.099.782,00</b>	<b>8,34%</b>
<b>Investimentos</b>	<b>76.099.782,00</b>	<b>8,34%</b>
Unidade Orçamental / Natureza	Valor	%
<b>Administração Municipal De Cuanhama</b>	<b>1.025.056.279,00</b>	<b>100,00%</b>
<b>Despesas Correntes</b>	<b>928.963.077,00</b>	<b>90,63%</b>
<b>Despesas Com O Pessoal</b>	<b>236.351.690,00</b>	<b>23,06%</b>
<b>Contribuições Do Empregador</b>	<b>13.836.039,00</b>	<b>1,35%</b>
<b>Despesas Em Bens E Serviços</b>	<b>678.746.548,00</b>	<b>66,22%</b>
<b>Subsídios E Transferências Correntes</b>	<b>28.800,00</b>	<b>0,00%</b>
<b>Despesas De Capital</b>	<b>96.093.202,00</b>	<b>9,37%</b>
<b>Investimentos</b>	<b>96.093.202,00</b>	<b>9,37%</b>
Unidade Orçamental / Natureza	Valor	%
<b>Administração Municipal De Curoca</b>	<b>763.517.781,00</b>	<b>100,00%</b>
<b>Despesas Correntes</b>	<b>687.417.999,00</b>	<b>90,03%</b>
<b>Despesas Com O Pessoal</b>	<b>197.327.751,00</b>	<b>25,84%</b>
<b>Contribuições Do Empregador</b>	<b>15.834.859,00</b>	<b>2,07%</b>
<b>Despesas Em Bens E Serviços</b>	<b>473.806.434,00</b>	<b>62,06%</b>
<b>Subsídios E Transferências Correntes</b>	<b>448.955,00</b>	<b>0,06%</b>
<b>Despesas De Capital</b>	<b>76.099.782,00</b>	<b>9,97%</b>
<b>Investimentos</b>	<b>76.099.782,00</b>	<b>9,97%</b>
Unidade Orçamental / Natureza	Valor	%
<b>Administração Municipal De Cuvelai</b>	<b>1.060.321.893,00</b>	<b>100,00%</b>
<b>Despesas Correntes</b>	<b>999.402.155,00</b>	<b>94,25%</b>
<b>Despesas Com O Pessoal</b>	<b>560.223.208,00</b>	<b>52,84%</b>
<b>Contribuições Do Empregador</b>	<b>22.803.634,00</b>	<b>2,15%</b>
<b>Despesas Em Bens E Serviços</b>	<b>412.975.313,00</b>	<b>38,95%</b>
<b>Subsídios E Transferências Correntes</b>	<b>3.400.000,00</b>	<b>0,32%</b>
<b>Despesas De Capital</b>	<b>60.919.738,00</b>	<b>5,75%</b>
<b>Investimentos</b>	<b>60.919.738,00</b>	<b>5,75%</b>
Unidade Orçamental / Natureza	Valor	%
<b>Administração Municipal De Namacunde</b>	<b>939.919.610,00</b>	<b>100,00%</b>
<b>Despesas Correntes</b>	<b>878.999.872,00</b>	<b>93,52%</b>
<b>Despesas Com O Pessoal</b>	<b>339.845.763,00</b>	<b>36,16%</b>
<b>Contribuições Do Empregador</b>	<b>25.163.613,00</b>	<b>2,68%</b>
<b>Despesas Em Bens E Serviços</b>	<b>513.990.496,00</b>	<b>54,68%</b>
<b>Despesas De Capital</b>	<b>60.919.738,00</b>	<b>6,48%</b>
<b>Investimentos</b>	<b>60.919.738,00</b>	<b>6,48%</b>
Unidade Orçamental / Natureza	Valor	%
<b>Administração Municipal De Ombadja</b>	<b>1.359.263.482,00</b>	<b>100,00%</b>
<b>Despesas Correntes</b>	<b>1.281.962.383,00</b>	<b>94,31%</b>



## DOTAÇÃO ORÇAMENTAL POR ORGÃO

### DESPESAS DE NATUREZA POR UNIDADE ORÇAMENTAL

Unidade Orçamental / Natureza	Valor	%
<b>Despesas Com O Pessoal</b>	<b>610.244.808,00</b>	<b>44,90%</b>
<b>Contribuições Do Empregador</b>	<b>50.367.295,00</b>	<b>3,71%</b>
<b>Despesas Em Bens E Serviços</b>	<b>621.325.280,00</b>	<b>45,71%</b>
<b>Subsídios E Transferências Correntes</b>	<b>25.000,00</b>	<b>0,00%</b>
<b>Despesas De Capital</b>	<b>77.301.099,00</b>	<b>5,69%</b>
<b>Investimentos</b>	<b>77.301.099,00</b>	<b>5,69%</b>
Unidade Orçamental / Natureza	Valor	%
<b>Direcção Prov.De Educação, Ciência E Tecnologia/Cunene</b>	<b>8.379.017.556,00</b>	<b>100,00%</b>
<b>Despesas Correntes</b>	<b>8.379.017.556,00</b>	<b>100,00%</b>
<b>Despesas Com O Pessoal</b>	<b>7.162.822.983,00</b>	<b>85,49%</b>
<b>Contribuições Do Empregador</b>	<b>470.553.025,00</b>	<b>5,62%</b>
<b>Despesas Em Bens E Serviços</b>	<b>743.304.034,00</b>	<b>8,87%</b>
<b>Subsídios E Transferências Correntes</b>	<b>2.337.514,00</b>	<b>0,03%</b>
Unidade Orçamental / Natureza	Valor	%
<b>Direcção Provincial Da Saúde Do Cunene</b>	<b>1.218.440.652,00</b>	<b>100,00%</b>
<b>Despesas Correntes</b>	<b>1.208.437.292,00</b>	<b>99,18%</b>
<b>Despesas Com O Pessoal</b>	<b>851.352.160,00</b>	<b>69,87%</b>
<b>Contribuições Do Empregador</b>	<b>77.042.876,00</b>	<b>6,32%</b>
<b>Despesas Em Bens E Serviços</b>	<b>280.007.418,00</b>	<b>22,98%</b>
<b>Subsídios E Transferências Correntes</b>	<b>34.838,00</b>	<b>0,00%</b>
<b>Despesas De Capital</b>	<b>10.003.360,00</b>	<b>0,82%</b>
<b>Investimentos</b>	<b>10.003.360,00</b>	<b>0,82%</b>
Unidade Orçamental / Natureza	Valor	%
<b>Governo Provincial Do Cunene</b>	<b>9.032.489.934,00</b>	<b>100,00%</b>
<b>Despesas Correntes</b>	<b>6.031.645.508,00</b>	<b>66,78%</b>
<b>Despesas Com O Pessoal</b>	<b>1.292.609.786,00</b>	<b>14,31%</b>
<b>Contribuições Do Empregador</b>	<b>141.633.817,00</b>	<b>1,57%</b>
<b>Despesas Em Bens E Serviços</b>	<b>3.715.998.046,00</b>	<b>41,14%</b>
<b>Subsídios E Transferências Correntes</b>	<b>881.403.859,00</b>	<b>9,76%</b>
<b>Despesas De Capital</b>	<b>3.000.844.426,00</b>	<b>33,22%</b>
<b>Investimentos</b>	<b>3.000.844.426,00</b>	<b>33,22%</b>
Unidade Orçamental / Natureza	Valor	%
<b>Hospital Provincial Do Cunene</b>	<b>1.460.969.808,00</b>	<b>100,00%</b>
<b>Despesas Correntes</b>	<b>1.460.969.808,00</b>	<b>100,00%</b>
<b>Despesas Com O Pessoal</b>	<b>797.991.757,00</b>	<b>54,62%</b>
<b>Contribuições Do Empregador</b>	<b>45.837.919,00</b>	<b>3,14%</b>
<b>Despesas Em Bens E Serviços</b>	<b>617.134.132,00</b>	<b>42,24%</b>
<b>Subsídios E Transferências Correntes</b>	<b>6.000,00</b>	<b>0,00%</b>



## DOTAÇÃO ORÇAMENTAL POR ORGÃO

Órgão: Governo Provincial Do Cuando-Cubango

### DESPESAS POR NATUREZA ECONÓMICA

Natureza	Valor	%
<b>Total Geral:</b>	<b>27.306.000.682,00</b>	<b>100,00%</b>
<b>Despesas Correntes</b>	<b>21.526.547.808,00</b>	<b>78,83%</b>
<b>Despesas Com O Pessoal</b>	<b>10.175.784.531,00</b>	<b>37,27%</b>
<b>Despesas Com O Pessoal Civil</b>	<b>10.175.784.531,00</b>	<b>37,27%</b>
<b>Contribuições Do Empregador</b>	<b>519.624.583,00</b>	<b>1,90%</b>
Contribuições Do Empregador Para A Segurança Social	519.624.583,00	1,90%
<b>Despesas Em Bens E Serviços</b>	<b>7.353.266.176,00</b>	<b>26,93%</b>
<b>Bens</b>	<b>3.796.281.027,00</b>	<b>13,90%</b>
<b>Serviços</b>	<b>3.556.985.149,00</b>	<b>13,03%</b>
<b>Subsídios E Transferências Correntes</b>	<b>3.477.872.518,00</b>	<b>12,74%</b>
<b>Transferências Correntes</b>	<b>3.477.872.518,00</b>	<b>12,74%</b>
<b>Despesas De Capital</b>	<b>5.779.452.874,00</b>	<b>21,17%</b>
<b>Investimentos</b>	<b>5.779.452.874,00</b>	<b>21,17%</b>
<b>Aquisição De Bens De Capital Fixo</b>	<b>5.779.452.874,00</b>	<b>21,17%</b>

### DESPESAS POR FUNÇÃO

Função	Valor	%
<b>Total Geral:</b>	<b>27.306.000.682,00</b>	<b>100,00%</b>
<b>Serviços Públicos Gerais</b>	<b>6.376.802.262,00</b>	<b>23,35%</b>
Órgãos Executivos	6.376.802.262,00	23,35%
<b>Segurança E Ordem Pública</b>	<b>93.756.104,00</b>	<b>0,34%</b>
Serviços Policiais	93.756.104,00	0,34%
<b>Educação</b>	<b>7.026.289.527,00</b>	<b>25,73%</b>
Ensino Pré-Escolar	236.690.048,00	0,87%
Ensino Primário	236.504.766,00	0,87%
Ensino Secundário	5.873.259.271,00	21,51%
Serviços Subsidiários À Educação	321.700.000,00	1,18%
Ensino Técnico-Profissional	358.135.442,00	1,31%
<b>Saúde</b>	<b>5.392.614.859,00</b>	<b>19,75%</b>
Serviços Hospitalares Gerais	2.645.912.168,00	9,69%
Serviços Hospitalares Especializados	590.568.901,00	2,16%
Serviços De Centros Médicos E De Maternidade	1.785.781.343,00	6,54%
Serviços De Saúde Pública	370.352.447,00	1,36%
<b>Protecção Social</b>	<b>3.151.971.284,00</b>	<b>11,54%</b>
Família E Infância	39.757.197,00	0,15%
Velhice	100.179.998,00	0,37%
Sobrevivência	3.012.034.089,00	11,03%
<b>Habitação E Serviços Comunitários</b>	<b>4.305.738.453,00</b>	<b>15,77%</b>
Desenvolvimento Habitacional	2.139.125.851,00	7,83%
Abastecimento De Água	1.229.615.935,00	4,50%
Saneamento Básico	122.286.818,00	0,45%
Infra-Estrutura Urbana	814.709.849,00	2,98%
<b>Recreação, Cultura E Religião</b>	<b>269.451.933,00</b>	<b>0,99%</b>
Serviços Culturais	90.583.205,00	0,33%
Serviços Recreativos E Desportivos	178.868.728,00	0,66%
<b>Assuntos Económicos</b>	<b>530.457.528,00</b>	<b>1,94%</b>
<b>Agricultura, Sicultura, Pesca E Caça</b>	<b>107.564.396,00</b>	<b>0,39%</b>



## DOTAÇÃO ORÇAMENTAL POR ORGÃO

### DESPESAS POR PROGRAMA

Programa	Valor	%
<b>Total Geral:</b>	<b>27.306.000.682,00</b>	<b>100,00%</b>
Actividade Permanente	19.097.220.965,00	69,94%
Prog. De Melhoría Do Sistema De Form. Técnico Profissional	19.835.656,00	0,07%
Prog.De Apoio Às Inst.De Acolhim.De Crianças E Pes. Idosas	12.074.526,00	0,04%
Prog.De Conserv.Da Biodiversidade E Áreas De Conservação	132.263.914,00	0,48%
Prog.De Des.E Estrut.Da Form.De Prof.E De Esp.Em Educação	21.615.340,00	0,08%
Prog.De Desen.Da Act.Com.E Das Infraest.Comerciais Básicas	24.459.775,00	0,09%
Prog.De Fomento Da Activ.Produtiva Da Industr.Transformadora	135.263.961,00	0,50%
Prog.De Implant.Do Sist.Nac.De Program.Culturais Municipais	52.245.012,00	0,19%
Prog.De Melh.Das Cond.De Vida Dos Ex-Militares E S/Famílias	58.011.296,00	0,21%
Prog.De Prest. De Cuidados Primários E Assist. Hospitalar	192.008.686,00	0,70%
Prog.De Reab.E Amp.Das Redes De Distrib.De Energ.Eléctrica	56.852.165,00	0,21%
Prog.De Reab.E Const..De Infraest.Marítimo-Portuárias	27.958.993,00	0,10%
Prog.De Reab.E Const.De Infra-Estrut.De Transp.Rodoviário	114.439.237,00	0,42%
Prog.De Reab.E Exp.Dos Sist.Urbanos De Água E Saneamento	247.183.152,00	0,91%
Prog.De Recup.E Moderniz.De Infraest.Aer.E Do Transp.Aéreo	30.598.431,00	0,11%
Prog.Nac.De Const.De Infraest.Administrativas E Autárquicas	298.017.501,00	1,09%
Programa De Apoio Ao Desen.Da Actividade Turística	110.842.191,00	0,41%
Programa De Apoio E Fomento Da Produção Animal	55.417.000,00	0,20%
Programa De Construção E Reab.De Perímetros Irrigados	393.447.835,00	1,44%
Programa De Desenv. Do Ensino Primário E Secundário	452.804.853,00	1,66%
Programa De Desenvolvimento Comunitário	16.091.024,00	0,06%
Programa De Desenvolvimento E Promoção Do Desporto	178.868.728,00	0,66%
Programa De Divulg.E Promoção Do Potencial Turístico	17.221.101,00	0,06%
Programa De Fomento Da Actividade Produtiva Agrícola	435.000.163,00	1,59%
Programa De Implantação Do Sistema De Bibliotecas	90.081.855,00	0,33%
Programa De Melhoría Da Qualidade Dos Serviços De Saúde	120.266.164,00	0,44%
Programa De Ordenamento Do Território E Urbanismo	2.260.692.267,00	8,28%
Programa De Qualidade Ambiental	26.654.818,00	0,10%
Programa Integrado De Desen.Rural E Combate A Pobreza	2.449.664.516,00	8,97%
Programa Água Para Todos	85.143.453,00	0,31%
Programa.De Const.De Equipam.Sociais E Edifícios Públicos	93.756.104,00	0,34%

### DESPESAS DE FUNCIONAMENTO E DE APOIO AO DESENVOLVIMENTO

Projecto / Actividade	Valor	%
<b>Total Geral:</b>	<b>21.438.312.695,00</b>	<b>100,00%</b>
Actividade Permanente	389.926.451,00	1,82%
Ações De Apoio Ao Carnaval	501.350,00	0,00%
Ações De Fomento Da Produção Agropecuária	10.000.000,00	0,05%
Admin.E Gestão Dos Assuntos Do Estado E Governamentais A Nível Provincial	8.975.911.677,00	41,87%
Administração E Gestão Dos Assuntos Do Estado	66.645.870,00	0,31%
Administração E Gestão Dos Assuntos Governamentais	65.551.119,00	0,31%
Administração Gestão Política Comercial Desenvolvimento Do Comércio	14.753.000,00	0,07%
Apoio Ao Reassentamento Dos Ex-Milit. E Mutilados Guerra	18.254.099,00	0,09%
Aquisição De 4 Tractores E Inputs Agrícolas/Cuando-Cubango	17.894.010,00	0,08%
Aquisição De Equipamentos Diversos	3.665.244,00	0,02%
Assist. Téc. A Gestão Dos Rec. Do Gov. Provincial/Cuando Cubango	19.642.100,00	0,09%
Assistência A Pessoa Idosa Na Comunidade	12.074.526,00	0,06%



## DOTAÇÃO ORÇAMENTAL POR ORGÃO

### DESPESAS DE FUNCIONAMENTO E DE APOIO AO DESENVOLVIMENTO

Projecto / Actividade	Valor	%
Campanha De Vacinação Animal	13.245.710,00	0,06%
Comemorações Do 4 De Abril	5.000.000,00	0,02%
Conservação Das Florestas	105.238.804,00	0,49%
Cuidados Primários De Saúde	1.349.910.000,00	6,30%
Cultura, Desporto E Recreação	20.487.410,00	0,10%
Divulgação Do Exercício De Gestão Governativa	14.784.210,00	0,07%
Divulgação Do Potencial Turístico Da Provincia/C. Cubango	14.235.870,00	0,07%
Efemérides E Datas Comemorativas	48.145.700,00	0,22%
Form. Vet. Cont. Raiva,Doen.Infec. Contag. E Insp. De Prodt. Animal/C.C	13.458.710,00	0,06%
Instalação De Escola De Campo/Cuando Cubango	21.615.340,00	0,10%
Manutenção De Diversas Infraestruturas De Saúde	12.451.356,00	0,06%
Manutenção De Diversas Infraestruturas Escolares	15.784.641,00	0,07%
Manutenção De Vias Rodoviárias	13.256.987,00	0,06%
Merenda Escolar	321.700.000,00	1,50%
Mobilização Social - Cidades Limpas	138.555.550,00	0,65%
Mobilização Social - Cidades Limpas/ Cuando Cubango	10.000.000,00	0,05%
Mobilização Social E Cidadania/Cuando - Cubango	20.000.000,00	0,09%
Monit. E Fiscaliz. Dos Parq. Nac. De Mavinga,Luengue E Luiana/C.C	10.241.010,00	0,05%
Operacionalização Das Infraestruturas Institucionais	68.534.000,00	0,32%
Prestação De Serviços De Educação 2	6.201.832.829,00	28,93%
Prestação De Serviços De Saúde E Saúde Pública	3.194.736.415,00	14,90%
Prog. De Massificação E Preserv. Da Cultura/Cuando Cubango	43.490.912,00	0,20%
Programa De Conservação Da Biodiversidade Áreas Conservação	2.000.000,00	0,01%
Programa De Educação Ambiental A Nivel Nacional	26.654.818,00	0,12%
Projecto De Desenvolv. Da Cadeia De Pecuária Bovina/C. Cubango	16.254.780,00	0,08%
Prom. De Realiz. De Feiras De Livros, Discos E De Artesanato/C.Cubango	8.754.100,00	0,04%
Repovoamento Animal Bovino/Cuando Cubango	12.457.800,00	0,06%
Serviços De Assistência Social	39.757.197,00	0,19%
Serviços De Reabilitação Física	64.125.000,00	0,30%
Tradução Da Lei Base Do Ambiente Em Línguas Nac./ C. Cubango	16.784.100,00	0,08%

### PROGRAMA DE INVESTIMENTOS PÚBLICOS

Município / Projecto / Actividade	Total
<b>Total Geral:</b>	<b>5.867.687.987,00</b>
<b>Calai</b>	<b>210.875.830,00</b>
Construção De 1 Escola Com 6 Salas Na Localidade Do Cambundi No Calai	9.168.430,00
Construção De 1 Escola Com 6 Salas Na Localidade Do Damo Damo No Calai	9.987.325,00
Construção De 1 Escola Com 6 Salas Na Localidade Do Lutololo No Calai	4.558.685,00
Construção Do Hospital Municipal Do Calai	56.319.218,00
Construção Do Porto Fluvial Do Calai	6.061.689,00
Estudos E Projecto Para Construção Do Aeródromo Do Luengue	2.000.000,00
Construção De Uma Escola De 16 Salas No Calai	254.747,00
Construção Infraestruturas Sociais - Calai Pcp	49.479.600,00
Construção E Apetrechamento Do Palácio Da Justiça No Calai.	25.278.290,00
Projecto Água Para Todos Calai Pcp	16.278.357,00
Construção Do Aterro Sanitário No Calai	20.000.000,00
Construção Do Cemitério Municipal Do Calai	8.888.889,00



## DOTAÇÃO ORÇAMENTAL POR ORGÃO

### PROGRAMA DE INVESTIMENTOS PÚBLICOS

Município / Projecto / Actividade	Total
Construção De Infraestruturas De Microfomento Calai- Pcp	2.600.600,00
<b>Cuanger</b>	<b>206.279.246,00</b>
Construção De1 Escola Com 6 Salas Na Localidade Do Mussani No Cuanger	12.207.213,00
Construção De1 Escola Com 6 Salas Na Localidade Do Cambumbu No Cuanger	9.556.679,00
Construção Da Eda No Savate	23.955.852,00
Construção De 1 Escola Com 12 Salas Na Sede Municipal Do Cuanger	7.300.000,00
Construção De 1 Escola Com 12 Salas No Savati Município Do Cuanger	24.849.025,00
Construção Do Porto Fluvial Do Savate	8.694.400,00
Projecto Água Para Todos Cuanger Pcp	16.278.357,00
Construção Infraestruturas Sociais - Cuanger Pcp	34.860.588,00
Construção Do Aterro Sanitário No Cuanger	10.000.000,00
Construção Do Cemitério Municipal Do Cuanger	12.130.560,00
Construção De 1 Centro De Saúde De Referencia No Cuanger.	43.845.846,00
Construção De Infraestruturas De Microfomento Cuanger- Pcp	2.600.726,00
<b>Cuchi</b>	<b>639.109.158,00</b>
Construção De 1 Escola Com 6 Salas Na Comuna Do Tchinguandja No Cuchi	2.746.478,00
Construção De 1 Escola Com 6 Salas Na Aldeia Do Muleque Ponte No Cuchi	2.746.478,00
Construção De 1 Escola Com 6 Salas Na Localidade Do Mingungu No Cuchi	3.590.014,00
Construção De 1 Escola Com 6 Salas Na Sede Comunal Do Cutato No Cuchi	11.446.216,00
Construção De Uma Escola De 12 Salas No Cuchi	15.638.785,00
Projecto Água Para Todos Cuchi Pcp	16.278.357,00
Construção Infraestruturas Sociais - Cuchi Pcp	34.860.588,00
Construção E Apetrechamento Do Palácio E 1 Residência No Cuchi.	16.913.820,00
Construção Do Aterro Sanitário No Cuchi	11.958.333,00
Construção Do Centro De Saúde De Referência No Cuchi.	127.179.062,00
Construção De Infraestrutura Irrigado Do Cuchi	393.150.301,00
Construção De Infraestruturas De Microfomento Cuchi- Pcp	2.600.726,00
<b>Cuito Cuanavale</b>	<b>412.034.307,00</b>
Construção De1escola Com 6 Salas No Saminquitui No Cuito Cuanavale	7.642.498,00
Construção De Uma Escola De 12 Salas No Cuito Cuanavale	2.058.370,00
Construção De1 Escola Com 6 Salas Satchingala No Cuito Cuanavale	8.110.261,00
Construção Da Esquadra Da Polícia Municipal Do Cuito Cuanavale	93.756.104,00
Projecto Água Para Todos Cuito Cuanavale Pcp	16.278.357,00
Construção Infraestruturas Sociais - Cuito Cuanavale Pcp	49.479.600,00
Construção E Apetrechamento Do Edifício Kaza No Cuito Cuanavale.	44.626.867,00
Construção De 1 Biblioteca No Cuito Cuanavale	6.250.000,00
Construção Do Aterro Sanitário No Cuito Cuanavale	47.183.152,00
Construção Do Mercado Municipal Do Cuito Cuanavale	24.459.775,00
Construção Do Campo De Futebol 11 No Cuito Cuanavale	13.020.075,00
Construção De 1 Escola De Hotelaria E Turismo No Cuito Cuanavale	96.606.321,00
Construção De Infraestruturas De Microfomento Cuito Cuanavale - Pcp	2.562.927,00
<b>Dirico</b>	<b>187.592.632,00</b>
Construção De 1 Escola Com 6 Salas Na Localidade Do Cafulo No Dirico	3.722.222,00
Construção De 1 Escola Com 6 Sala Na Localidade Do Chancara No Dirico.	2.409.675,00
Construção De 1 Escola Com 6 Salas Localidade Do Temuangue No Dirico.	5.000.000,00





## DOTAÇÃO ORÇAMENTAL POR ORGÃO

### PROGRAMA DE INVESTIMENTOS PÚBLICOS

Município / Projecto / Actividade	Total
Construção De 1 Pista Com Aeródromo No Municipio Do Dirico	6.475.648,00
Construção De 1 Escola Com 6 Salas Na Localidade Do Mário Ii No Dirico	22.088.686,00
Construção De 1 Escola Com 6 Salas Na Localidade Do Yaro No Dirico.	7.260.797,00
Construção De Uma Escola De 12 Salas No Dirico	10.608.001,00
Projecto Água Para Todos Dirico Pcp	27.945.024,00
Construção E Apetrechamento Do Palácio E 1 Residência No Dirico	44.621.265,00
Construção Do Aterro Sanitário No Dirico	10.000.000,00
Construção Do Cemitério Municipal Do Dirico	10.000.000,00
Construção Infraestruturas Sociais - Dirico Pcp	34.860.588,00
Construção De Infraestruturas De Microfomento Dirico- Pcp	2.600.726,00
<b>Mavinga</b>	<b>435.907.949,00</b>
Construção De 1 Ponte No Troço Mavinga- Longa	2.220.217,00
Construção De 1 Ponte No Troço Mavinga- Cubia1	19.289.422,00
Construção De 1 Ponte No Troço Mavinga- Cubia2	16.320.632,00
Construção De 1 Escola Com 6 Salas De Aulas Na Jamba	22.250.000,00
Construção De 1 Escola Com 6 Salas Na Aldeia Do Lomba Ponta Em Mavinga	4.859.155,00
Construção De 1 Escola No Bairro Rivungo Na Sede De Mavinga	15.701.363,00
Construção De 1 Pista Com 1 Aeródromo Em Mavinga	3.100.926,00
Construção De 1 Escola Com 6 Salas Na Localidade Do Licua Em Mavinga.	934.579,00
Construção Do Hospital Municipal De Mavinga	10.787.192,00
Construção De Uma Escola De 12 Salas Em Mavinga	3.692.923,00
Projecto Água Para Todos Mavinga Pcp	16.278.357,00
Construção Do Aterro Sanitário Em Mavinga	10.958.333,00
Construção Do Cemitério Municipal De Mavinga	21.002.830,00
Construção Do Centro Ortopedico Em Mavinga	20.983.778,00
Estudo E Construção Administração Municipal E Residência Do Mavinga 2	15.559.529,00
Estudo E Construção Da Administração Municipal E Residência Do Mavinga	68.687.095,00
Construção De 1 Campo De Futebol Em Mavinga	111.365.636,00
Construção Infraestruturas Sociais - Mavinga Pcp	49.479.600,00
Construção De 1 Escola De Artes E Ofícios Em Mavinga	19.835.656,00
Construção De Infraestruturas De Microfomento Mavinga- Pcp	2.600.726,00
<b>Menongue</b>	<b>1.242.193.954,00</b>
Construção De 1 Projecto Turístico Em Menongue 2	17.221.101,00
Construção De 1 Escola Com 6 Salas Na Forma No Caiundo Em Menongue	5.404.125,00
Construção De 1 Escola Com 12 Salas No Bairro Saprinho Em Menongue	16.681.664,00
Construção De 1 Escola Com 16 Salas No Soba Matias Em Menongue	2.856.026,00
Construção De 1 Escola Com 6 Salas No Bairro Tomas Em Menongue	1.431.346,00
Construção De 1 Escola Com 6 Salas No Jamba Cueyo Em Menongue	13.259.964,00
Construção De 1 Escola Com 6 Salas Na Sede Do Caiundo Em Menongue	6.682.465,00
Construção De 1 Escola Com 6 Salas No Bairro Boa Vida Em Menongue	1.394.000,00
Construção De 1 Escola Com 6 Salas No Bairro Novo Em Menongue	3.753.587,00
Construção Do Perimetro Irrigado Do Missombo-Menongue	297.534,00
Melhoria Rede Ilum.Púb.Electri.Cidade Menongue (Fase 1)/C. Cubango	852.165,00
Construção Infraestruturas Sociais - Menongue Pcp	56.706.421,00
Construção De Um Campo Multi Uso Em Menongue	12.696.159,00
Construção De Uma Escola De 12 Salas No Caiundo Menongue	4.065.373,00





## DOTAÇÃO ORÇAMENTAL POR ORGÃO

### PROGRAMA DE INVESTIMENTOS PÚBLICOS

Município / Projecto / Actividade	Total
Construção De 1 Casa Mortuaria Em Menongue	16.091.024,00
Construção Rede Abastecimento Água Município Menongue	200.000.000,00
Instalação E Amp.Da Rede De Mt E Bt Em Menongue/Cuando Cubango	56.000.000,00
Asfaltagem De Estrada Troço Bairro Azul Ao Bairro Boa Vida Em Menongue	236.000,00
Asfaltagem De Estrada Troço Bairro Futungo Ao Bairro Novo Em Menongue	3.903.158,00
Asfaltagem De Estrada Troço Bairro Pio Ao Bairro Paz Em Menongue	8.304.863,00
Asfaltagem De Estrada Troço Bairro Saúde Á Missão Católica Em Menongue	6.752.781,00
Construção De 1 Escola Com 16 Salas Na Localidade Do Cuelei Em Menongue	5.688.467,00
Projecto Água Para Todos Menongue Pcp	16.278.357,00
Construção Do Polo Industrial De Menongue(Pim)	135.263.961,00
Construção De 1 Internato Do Instituto Médio De Enfermagem No Menongue	63.867.600,00
Construção Da Piscina Olímpica Do Campo Multiuso Em Mengongue	21.299.448,00
Estudo E Construção Da Administração Municipal E Residência Menongue	45.186.529,00
Construção De 1 Edifício Da Biblioteca De Menongue Com 2.860,00 M2.	83.831.855,00
Construção De Infraestrutura Irrigado Do Missombo	393.150.301,00
Construção De Infraestruturas De Microfomento Menongue- Pcp	2.600.726,00
Construção De 1 Internato Para O Instituto Médio Agrário No Menongue	24.237.872,00
Construção De 2 Edifícios Para Direcções Provinciais Em Menongue.	16.199.082,00
<b>Nancova</b>	<b>90.523.139,00</b>
Construção De 1 Escola Com 6 Salas No Bairro Liquixi No Nancova	9.500.000,00
Construção De 1 Escola Com 6 Salas No 17 De Setembro No Nancova	13.096.468,00
Construção Do Porto Fluvial Do Rito	2.000.000,00
Projecto Água Para Todos Nancova Pcp	16.278.357,00
Construção Do Aterro Sanitário No Nancova	12.187.000,00
Construção Infraestruturas Sociais - Nancova Pcp	34.860.588,00
Construção De Infraestruturas De Microfomento Nancova- Pcp	2.600.726,00
<b>Rivungo</b>	<b>234.461.997,00</b>
Construção Do Porto Fluvial Do Riavela	6.202.904,00
Construção De 1 Ponte Para No Troço Rivungo- Luengue	44.155.177,00
Construção De 1 Escola Com 6 Salas Na Comuna Do Chipundo No Rivungo	5.229.252,00
Construção De 1 Escola Com 12 Salas Na Comuna Do Luiana No Rivungo	238.317,00
Construção De 1 Escola Com 12 Salas Na Sede Municipal Do Rivungo	10.479.194,00
Construção De 1 Escola Com 6 Salas Na Aldeia Do Chonhana No Rivungo	5.391.704,00
Construção De 1 Pista Com 1 Aerodromo Na Jamba-Luiana	13.340.479,00
Construção De 1 Pista Com 1 Aerodromo No Rivungo	5.681.378,00
Construção De 1 Escola Com 6 Salas No Bairro Cachocho No Rivungo	13.374.183,00
Construção Do Hospital Municipal Do Rivungo	40.708.398,00
Estudos E Projecto Para Construção Do Porto Fluvila Do Luiana	5.000.000,00
Construção De Infraestruturas Administrativas Na Jamba - Luiana	20.945.024,00
Projecto Água Para Todos Rivungo Pcp	16.278.357,00
Construção Do Aterro Sanitário No Rivungo	10.000.000,00
Construção Infraestruturas Sociais - Rivungo Pcp	34.836.904,00
Construção De Infraestruturas De Microfomento Rivungo - Pcp	2.600.726,00
<b>Vários Municípios-Cuando Cubango</b>	<b>2.208.709.775,00</b>
Programa Água Para Todos Cuando Cubango 2015	85.143.453,00
Construção De Infra-Estruturas 200 Fogos Cuando Cubango	2.123.566.322,00



## DOTAÇÃO ORÇAMENTAL POR ORGÃO

### DESPESAS DE NATUREZA POR UNIDADE ORÇAMENTAL

Unidade Orçamental / Natureza	Valor	%
<b>Administração Municipal De Dirico</b>	<b>561.977.043,00</b>	<b>100,00%</b>
Despesas Correntes	489.717.305,00	87,14%
Despesas Com O Pessoal	116.495.466,00	20,73%
Contribuições Do Empregador	16.500.000,00	2,94%
Despesas Em Bens E Serviços	356.621.839,00	63,46%
Subsídios E Transferências Correntes	100.000,00	0,02%
Despesas De Capital	72.259.738,00	12,86%
Investimentos	72.259.738,00	12,86%
<b>Unidade Orçamental / Natureza</b>	<b>Valor</b>	<b>%</b>
<b>Administração Municipal De Mavinga</b>	<b>657.143.261,00</b>	<b>100,00%</b>
Despesas Correntes	581.931.178,00	88,55%
Despesas Com O Pessoal	183.900.119,00	27,98%
Contribuições Do Empregador	13.841.040,00	2,11%
Despesas Em Bens E Serviços	384.170.819,00	58,46%
Subsídios E Transferências Correntes	19.200,00	0,00%
Despesas De Capital	75.212.083,00	11,45%
Investimentos	75.212.083,00	11,45%
<b>Unidade Orçamental / Natureza</b>	<b>Valor</b>	<b>%</b>
<b>Administração Municipal De Menongue</b>	<b>1.017.921.753,00</b>	<b>100,00%</b>
Despesas Correntes	935.482.849,00	91,90%
Despesas Com O Pessoal	464.412.770,00	45,62%
Contribuições Do Empregador	25.139.732,00	2,47%
Despesas Em Bens E Serviços	443.611.549,00	43,58%
Subsídios E Transferências Correntes	2.318.798,00	0,23%
Despesas De Capital	82.438.904,00	8,10%
Investimentos	82.438.904,00	8,10%
<b>Unidade Orçamental / Natureza</b>	<b>Valor</b>	<b>%</b>
<b>Administração Municipal De Nancova</b>	<b>544.722.008,00</b>	<b>100,00%</b>
Despesas Correntes	484.128.937,00	88,88%
Despesas Com O Pessoal	116.595.576,00	21,40%
Contribuições Do Empregador	17.300.000,00	3,18%
Despesas Em Bens E Serviços	350.231.261,00	64,30%
Subsídios E Transferências Correntes	2.100,00	0,00%
Despesas De Capital	60.593.071,00	11,12%
Investimentos	60.593.071,00	11,12%
<b>Unidade Orçamental / Natureza</b>	<b>Valor</b>	<b>%</b>
<b>Administração Municipal Do Calai</b>	<b>618.230.449,00</b>	<b>100,00%</b>
Despesas Correntes	538.265.492,00	87,07%
Despesas Com O Pessoal	152.000.000,00	24,59%
Contribuições Do Empregador	14.520.000,00	2,35%
Despesas Em Bens E Serviços	371.745.492,00	60,13%
Despesas De Capital	79.964.957,00	12,93%
Investimentos	79.964.957,00	12,93%
<b>Unidade Orçamental / Natureza</b>	<b>Valor</b>	<b>%</b>



## DOTAÇÃO ORÇAMENTAL POR ORGÃO

### DESPESAS DE NATUREZA POR UNIDADE ORÇAMENTAL

Unidade Orçamental / Natureza	Valor	%
<b>Administração Municipal Do Cuangar</b>	<b>656.995.192,00</b>	<b>100,00%</b>
Despesas Correntes	596.402.121,00	90,78%
Despesas Com O Pessoal	211.500.000,00	32,19%
Contribuições Do Empregador	14.500.000,00	2,21%
Despesas Em Bens E Serviços	369.331.549,00	56,22%
Subsídios E Transferências Correntes	1.070.572,00	0,16%
Despesas De Capital	60.593.071,00	9,22%
Investimentos	60.593.071,00	9,22%
<b>Unidade Orçamental / Natureza</b>	<b>Valor</b>	<b>%</b>
<b>Administração Municipal Do Cuchi</b>	<b>649.635.061,00</b>	<b>100,00%</b>
Despesas Correntes	585.376.746,00	90,11%
Despesas Com O Pessoal	184.733.913,00	28,44%
Contribuições Do Empregador	14.710.000,00	2,26%
Despesas Em Bens E Serviços	385.732.833,00	59,38%
Subsídios E Transferências Correntes	200.000,00	0,03%
Despesas De Capital	64.258.315,00	9,89%
Investimentos	64.258.315,00	9,89%
<b>Unidade Orçamental / Natureza</b>	<b>Valor</b>	<b>%</b>
<b>Administração Municipal Do Cuito Cuanavale</b>	<b>822.554.002,00</b>	<b>100,00%</b>
Despesas Correntes	740.526.318,00	90,03%
Despesas Com O Pessoal	327.006.550,00	39,76%
Contribuições Do Empregador	25.078.656,00	3,05%
Despesas Em Bens E Serviços	388.441.112,00	47,22%
Despesas De Capital	82.027.684,00	9,97%
Investimentos	82.027.684,00	9,97%
<b>Unidade Orçamental / Natureza</b>	<b>Valor</b>	<b>%</b>
<b>Administração Municipal Do Rivungo</b>	<b>600.822.582,00</b>	<b>100,00%</b>
Despesas Correntes	540.253.195,00	89,92%
Despesas Com O Pessoal	167.867.662,00	27,94%
Contribuições Do Empregador	16.613.493,00	2,77%
Despesas Em Bens E Serviços	355.772.040,00	59,21%
Despesas De Capital	60.569.387,00	10,08%
Investimentos	60.569.387,00	10,08%
<b>Unidade Orçamental / Natureza</b>	<b>Valor</b>	<b>%</b>
<b>Direcção Prov.De Educação, Ciência E Tecnologia/C.Cubango</b>	<b>5.043.043.834,00</b>	<b>100,00%</b>
Despesas Correntes	5.043.043.834,00	100,00%
Despesas Com O Pessoal	4.577.206.000,00	90,76%
Contribuições Do Empregador	151.000.000,00	2,99%
Despesas Em Bens E Serviços	242.837.834,00	4,82%
Subsídios E Transferências Correntes	72.000.000,00	1,43%
<b>Unidade Orçamental / Natureza</b>	<b>Valor</b>	<b>%</b>
<b>Direcção Provincial Da Saúde Do C.Cubango</b>	<b>169.196.239,00</b>	<b>100,00%</b>
Despesas Correntes	169.196.239,00	100,00%
Despesas Com O Pessoal	114.448.845,00	67,64%



## DOTAÇÃO ORÇAMENTAL POR ORGÃO

### DESPESAS DE NATUREZA POR UNIDADE ORÇAMENTAL

Unidade Orçamental / Natureza	Valor	%
Contribuições Do Empregador	8.000.000,00	4,73%
Despesas Em Bens E Serviços	46.747.394,00	27,63%
<b>Unidade Orçamental / Natureza</b>	<b>Valor</b>	<b>%</b>
<b>Governo Provincial Do Cuando-Cubango</b>	<b>14.292.369.729,00</b>	<b>100,00%</b>
Despesas Correntes	9.150.834.065,00	64,03%
Despesas Com O Pessoal	2.901.945.445,00	20,30%
Contribuições Do Empregador	164.380.434,00	1,15%
Despesas Em Bens E Serviços	2.682.346.338,00	18,77%
Subsídios E Transferências Correntes	3.402.161.848,00	23,80%
Despesas De Capital	5.141.535.664,00	35,97%
Investimentos	5.141.535.664,00	35,97%
<b>Unidade Orçamental / Natureza</b>	<b>Valor</b>	<b>%</b>
<b>Hospital Provincial Do C.Cubango</b>	<b>1.671.389.529,00</b>	<b>100,00%</b>
Despesas Correntes	1.671.389.529,00	100,00%
Despesas Com O Pessoal	657.672.185,00	39,35%
Contribuições Do Empregador	38.041.228,00	2,28%
Despesas Em Bens E Serviços	975.676.116,00	58,38%



## DOTAÇÃO ORÇAMENTAL POR ORGÃO

Órgão: Gabinete De Obras Especiais

### DESPESAS POR NATUREZA ECONÓMICA

Natureza	Valor	%
<b>Total Geral:</b>	<b>8.910.564.231,00</b>	<b>100,00%</b>
<b>Despesas Correntes</b>	<b>3.046.564.235,00</b>	<b>34,19%</b>
<b>Despesas Com O Pessoal</b>	<b>75.164.914,00</b>	<b>0,84%</b>
<b>Despesas Com O Pessoal Civil</b>	<b>75.164.914,00</b>	<b>0,84%</b>
<b>Contribuições Do Empregador</b>	<b>4.918.123,00</b>	<b>0,06%</b>
Contribuições Do Empregador Para A Segurança Social	4.918.123,00	0,06%
<b>Despesas Em Bens E Serviços</b>	<b>2.966.247.353,00</b>	<b>33,29%</b>
<b>Bens</b>	<b>100.491.578,00</b>	<b>1,13%</b>
<b>Serviços</b>	<b>2.865.755.775,00</b>	<b>32,16%</b>
<b>Subsídios E Transferências Correntes</b>	<b>233.845,00</b>	<b>0,00%</b>
<b>Transferências Correntes</b>	<b>233.845,00</b>	<b>0,00%</b>
<b>Despesas De Capital</b>	<b>5.863.999.996,00</b>	<b>65,81%</b>
<b>Investimentos</b>	<b>5.863.999.996,00</b>	<b>65,81%</b>
<b>Aquisição De Bens De Capital Fixo</b>	<b>5.863.999.996,00</b>	<b>65,81%</b>

### DESPESAS POR FUNÇÃO

Função	Valor	%
<b>Total Geral:</b>	<b>8.910.564.231,00</b>	<b>100,00%</b>
<b>Serviços Públicos Gerais</b>	<b>4.299.064.448,00</b>	<b>48,25%</b>
Órgãos Legislativos	389.344.774,00	4,37%
Órgãos Executivos	3.909.719.674,00	43,88%
<b>Defesa</b>	<b>269.441.957,00</b>	<b>3,02%</b>
Defesa Militar	269.441.957,00	3,02%
<b>Segurança E Ordem Pública</b>	<b>689.225.383,00</b>	<b>7,73%</b>
Serviços Policiais	689.225.383,00	7,73%
<b>Habitação E Serviços Comunitários</b>	<b>879.591.676,00</b>	<b>9,87%</b>
Desenvolvimento Habitacional	828.826.154,00	9,30%
Infra-Estrutura Urbana	50.765.522,00	0,57%
<b>Recreação, Cultura E Religião</b>	<b>2.773.240.767,00</b>	<b>31,12%</b>
Serviços Culturais	2.744.439.004,00	30,80%
Serviços Religiosos E Outros Serviços À Comunidade	28.801.763,00	0,32%

### DESPESAS POR PROGRAMA

Programa	Valor	%
<b>Total Geral:</b>	<b>8.910.564.231,00</b>	<b>100,00%</b>
Actividade Permanente	3.133.557.783,00	35,17%
Programa De Capacitação Institucional	610.693.050,00	6,85%
Programa De Implantação Do Sistema De Centros Culturais	28.801.763,00	0,32%
Programa.De Const.De Equipam.Sociais E Edifícios Públicos	5.137.511.635,00	57,66%

### DESPESAS DE FUNCIONAMENTO E DE APOIO AO DESENVOLVIMENTO

Projecto / Actividade	Valor	%
<b>Total Geral:</b>	<b>3.744.250.833,00</b>	<b>100,00%</b>
Administração E Gestão Dos Assuntos Do Estado	529.725.583,00	14,15%
Aquisição De Equipamentos Para O Palácio Presidencial	485.241.950,00	12,96%
Aquisição De Mobiliário E Decoração Do Palácio Presidencial	610.693.050,00	16,31%
Aquisição E Montagem De Equipamento No Museu De Ciencia E Tecnologia	244.895.000,00	6,54%
Manutenção E Conservação Infra-Estruturas Adestritas Ao Palácio Pres.	1.873.695.250,00	50,04%



## DOTAÇÃO ORÇAMENTAL POR ORGÃO

### PROGRAMA DE INVESTIMENTOS PÚBLICOS

Município / Projecto / Actividade	Total
<b>Total Geral:</b>	<b>5.166.313.398,00</b>
<b>Belas</b>	<b>425.666.054,00</b>
Construção E Apetrechamento Da Biblioteca Nacional Luanda	289.204.241,00
Construção Do Quartel Da Escolta Presidencial, Luanda	136.461.813,00
<b>Cuito Cuanavale</b>	<b>356.734.299,00</b>
Construção Memorial Victoria Batalha Cuito Cuanavale, Cuando Cubango	356.734.299,00
<b>Ingombota</b>	<b>1.831.213.298,00</b>
Construção Apet. Escritorios Da Assembleia Nacional Luanda	389.344.774,00
Construção E Apetrechamento Do Edifício Museu Ciência Tecnologia	671.873.567,00
Construção Novo Edifício Comando Geral Policia Nacional Luanda	670.072.569,00
Estudo Para A Construção Do Edifício Do Ministério Do Interior Luanda	19.152.814,00
Estudo Para Construção De Um Edifício Administrativo Luanda	23.258.880,00
Const. Infraestrut.Novo Centro Político Administrativo (Estudos E Projectos)	50.765.522,00
Estudo Para A Construção Do Edifício Sede Do Igae, Luanda	6.745.172,00
<b>Kilamba Kiaxi</b>	<b>1.446.696.146,00</b>
Construção Do Arquivo Histórico Angola	1.426.626.897,00
Estudo Para A Construção Dos Eacpa Luanda	20.069.249,00
<b>Luanda</b>	<b>656.302.055,00</b>
Construção Edifício Gapi Luanda	34.906.292,00
Ampliação Das Instalações Da Usp - Rsi E Rto Luanda	98.073.852,00
Reabilitação De 200 Casas No Cpa Luanda	399.995.797,00
Reabilitação Edifício Mpdt E Gabinete Vice Presidente Luanda	123.326.114,00
<b>Maianga</b>	<b>12.138.675,00</b>
Estudo Para Construção Edifício Sede Cne Luanda	12.138.675,00
<b>Quiçama</b>	<b>28.801.763,00</b>
Construção Do Santuário Da Muxima	28.801.763,00
<b>Viana</b>	<b>408.761.108,00</b>
Construção De 4.000 Unidades Habitacionais No Zango E Sapú	408.761.108,00

### DESPESAS DE NATUREZA POR UNIDADE ORÇAMENTAL

Unidade Orçamental / Natureza	Valor	%
<b>Gabinete De Obras Especiais</b>	<b>8.910.564.231,00</b>	<b>100,00%</b>
<b>Despesas Correntes</b>	<b>3.046.564.235,00</b>	<b>34,19%</b>
<b>Despesas Com O Pessoal</b>	<b>75.164.914,00</b>	<b>0,84%</b>
<b>Contribuições Do Empregador</b>	<b>4.918.123,00</b>	<b>0,06%</b>
<b>Despesas Em Bens E Serviços</b>	<b>2.966.247.353,00</b>	<b>33,29%</b>
<b>Subsídios E Transferências Correntes</b>	<b>233.845,00</b>	<b>0,00%</b>
<b>Despesas De Capital</b>	<b>5.863.999.996,00</b>	<b>65,81%</b>
<b>Investimentos</b>	<b>5.863.999.996,00</b>	<b>65,81%</b>





## DOTAÇÃO ORÇAMENTAL POR ORGÃO

Órgão: Gabinete Gestão De R.D.U.P.C.C.L.Futungo De Belas E Mussulo

### DESPESAS POR NATUREZA ECONÓMICA

Natureza	Valor	%
<b>Total Geral:</b>	<b>31.877.245.250,00</b>	<b>100,00%</b>
<b>Despesas Correntes</b>	<b>1.223.141.080,00</b>	<b>3,84%</b>
<b>Despesas Com O Pessoal</b>	<b>115.427.450,00</b>	<b>0,36%</b>
Despesas Com O Pessoal Civil	115.427.450,00	0,36%
<b>Contribuições Do Empregador</b>	<b>5.177.207,00</b>	<b>0,02%</b>
Contribuições Do Empregador Para A Segurança Social	5.177.207,00	0,02%
<b>Despesas Em Bens E Serviços</b>	<b>1.102.148.032,00</b>	<b>3,46%</b>
<b>Bens</b>	<b>81.447.174,00</b>	<b>0,26%</b>
<b>Serviços</b>	<b>1.020.700.858,00</b>	<b>3,20%</b>
<b>Subsídios E Transferências Correntes</b>	<b>388.391,00</b>	<b>0,00%</b>
Transferências Correntes	388.391,00	0,00%
<b>Despesas De Capital</b>	<b>30.654.104.170,00</b>	<b>96,16%</b>
<b>Investimentos</b>	<b>30.654.104.170,00</b>	<b>96,16%</b>
Aquisição De Bens De Capital Fixo	30.654.104.170,00	96,16%

### DESPESAS POR FUNÇÃO

Função	Valor	%
<b>Total Geral:</b>	<b>31.877.245.250,00</b>	<b>100,00%</b>
<b>Serviços Públicos Gerais</b>	<b>409.697.466,00</b>	<b>1,29%</b>
Órgãos Executivos	407.697.466,00	1,28%
Outros Serviços Gerais Da Administ.Pública	2.000.000,00	0,01%
<b>Habitação E Serviços Comunitários</b>	<b>31.467.547.784,00</b>	<b>98,71%</b>
Desenvolvimento Habitacional	4.906.879.835,00	15,39%
Abastecimento De Água	90.721.847,00	0,28%
Infra-Estrutura Urbana	26.440.001.078,00	82,94%
Outros Serviços Comunitários	29.945.024,00	0,09%

### DESPESAS POR PROGRAMA

Programa	Valor	%
<b>Total Geral:</b>	<b>31.877.245.250,00</b>	<b>100,00%</b>
Actividade Permanente	407.697.466,00	1,28%
Prog.De Reab.E Const.De Infra-Estrut.De Transp.Rodoviário	21.043.661.617,00	66,01%
Programa De Apoio Ao Desen.Da Actividade Turística	10.424.886.167,00	32,70%
Programa De Capacitação Institucional	1.000.000,00	0,00%

### DESPESAS DE FUNCIONAMENTO E DE APOIO AO DESENVOLVIMENTO

Projecto / Actividade	Valor	%
<b>Total Geral:</b>	<b>407.697.466,00</b>	<b>100,00%</b>
Administração E Gestão Da Política E Do Desenvolvimento Turístico	373.097.466,00	91,51%
Elaboração De Estudos Urbanísticos	34.600.000,00	8,49%

### PROGRAMA DE INVESTIMENTOS PÚBLICOS

Município / Projecto / Actividade	Total
<b>Total Geral:</b>	<b>31.469.547.784,00</b>
<b>Belas</b>	<b>10.425.886.167,00</b>
Macro Infra-Estruturas	90.721.847,00
Construção De Infra-Estruturas - Fase 1	5.396.339.461,00
Gestão Territorial/Ggptfb	1.000.000,00
Elaboração Do Plano Director Do Mussulo	1.000.000,00





## DOTAÇÃO ORÇAMENTAL POR ORGÃO

### PROGRAMA DE INVESTIMENTOS PÚBLICOS

Município / Projecto / Actividade	Total
Estudos Projectos E Fiscalização/Ggptfb	29.945.024,00
Cadastramento De Ocupação/Realojamento	4.906.879.835,00
<b>Luanda</b>	<b>21.043.661.617,00</b>
Construção Da Infra-Estrut. Costeira/ Projecto Marginal Da Corimba	21.043.661.617,00

### DESPESAS DE NATUREZA POR UNIDADE ORÇAMENTAL

Unidade Orçamental / Natureza	Valor	%
<b>Gabinete Gestão De R.D.U.P.C.C.L.Futungo De Belas E Mussulo</b>	<b>31.877.245.250,00</b>	<b>100,00%</b>
<b>Despesas Correntes</b>	<b>1.223.141.080,00</b>	<b>3,84%</b>
<b>Despesas Com O Pessoal</b>	<b>115.427.450,00</b>	<b>0,36%</b>
<b>Contribuições Do Empregador</b>	<b>5.177.207,00</b>	<b>0,02%</b>
<b>Despesas Em Bens E Serviços</b>	<b>1.102.148.032,00</b>	<b>3,46%</b>
<b>Subsídios E Transferências Correntes</b>	<b>388.391,00</b>	<b>0,00%</b>
<b>Despesas De Capital</b>	<b>30.654.104.170,00</b>	<b>96,16%</b>
<b>Investimentos</b>	<b>30.654.104.170,00</b>	<b>96,16%</b>



---

## DOTAÇÃO ORÇAMENTAL POR ORGÃO

---

**Órgão:** Gab. Coord.Reg.Reconver.Urb.Perimt.Cost.Dem.Cidade De Luanda

### DESPESAS POR NATUREZA ECONÓMICA

Natureza	Valor	%
<b>Total Geral:</b>	<b>0,00</b>	

### DESPESAS POR FUNÇÃO

Função	Valor	%
<b>Total Geral:</b>	<b>0,00</b>	

### DESPESAS POR PROGRAMA

Programa	Valor	%
<b>Total Geral:</b>	<b>0,00</b>	

### DESPESAS DE NATUREZA POR UNIDADE ORÇAMENTAL



## DOTAÇÃO ORÇAMENTAL POR ORGÃO

Órgão: Casa De Segurança Do Presidente Da Republica

### DESPESAS POR NATUREZA ECONÓMICA

Natureza	Valor	%
<b>Total Geral:</b>	<b>95.529.179.550,00</b>	<b>100,00%</b>
<b>Despesas Correntes</b>	<b>94.959.051.823,00</b>	<b>99,40%</b>
<b>Despesas Com O Pessoal</b>	<b>70.971.393.796,00</b>	<b>74,29%</b>
Despesas Com O Pessoal Civil	32.082.511.065,00	33,58%
Despesas Com O Pessoal Militar	24.476.429.949,00	25,62%
Despesas Com O Pessoal Paramilitar	14.412.452.782,00	15,09%
<b>Contribuições Do Empregador</b>	<b>1.986.982.798,00</b>	<b>2,08%</b>
Contribuições Do Empregador Para A Segurança Social	1.986.982.798,00	2,08%
<b>Despesas Em Bens E Serviços</b>	<b>21.969.764.868,00</b>	<b>23,00%</b>
<b>Bens</b>	<b>12.132.053.727,00</b>	<b>12,70%</b>
<b>Serviços</b>	<b>9.837.711.141,00</b>	<b>10,30%</b>
<b>Subsídios E Transferências Correntes</b>	<b>30.910.361,00</b>	<b>0,03%</b>
Transferências Correntes	30.910.361,00	0,03%
<b>Despesas De Capital</b>	<b>570.127.727,00</b>	<b>0,60%</b>
<b>Investimentos</b>	<b>570.127.727,00</b>	<b>0,60%</b>
Aquisição De Bens De Capital Fixo	570.127.727,00	0,60%

### DESPESAS POR FUNÇÃO

Função	Valor	%
<b>Total Geral:</b>	<b>95.529.179.550,00</b>	<b>100,00%</b>
<b>Serviços Públicos Gerais</b>	<b>2.572.905.690,00</b>	<b>2,69%</b>
Órgãos Executivos	2.572.905.690,00	2,69%
<b>Defesa</b>	<b>87.291.370.878,00</b>	<b>91,38%</b>
Defesa Militar	87.291.370.878,00	91,38%
<b>Saúde</b>	<b>5.664.902.982,00</b>	<b>5,93%</b>
Serviços Hospitalares Especializados	5.664.902.982,00	5,93%

### DESPESAS POR PROGRAMA

Programa	Valor	%
<b>Total Geral:</b>	<b>95.529.179.550,00</b>	<b>100,00%</b>
Actividade Permanente	93.308.143.266,00	97,68%
Prog.De Prest. De Cuidados Primários E Assist. Hospitalar	1.583.893.685,00	1,66%
Prog.Melh.Da Qualid.E Das Cap.Téc.E Infraest.Das F.Armadas	558.267.787,00	0,58%
Programa De Melhoría Da Qualidade Dos Serviços De Saúde	78.874.812,00	0,08%

### DESPESAS DE FUNCIONAMENTO E DE APOIO AO DESENVOLVIMENTO

Projecto / Actividade	Valor	%
<b>Total Geral:</b>	<b>94.892.036.951,00</b>	<b>100,00%</b>
Acompanhamento De Projectos/Luanda	3.443.000.000,00	3,63%
Ações De Marketing, Comunicação E Publicidade	1.931.073.690,00	2,04%
Administração E Gestão Dos Assuntos Do Estado	83.211.228.279,00	87,69%
Comemorações Do 4 De Abril	15.687.000,00	0,02%
Encargos Com A T.P.A Internacional	626.145.000,00	0,66%
Prestação De Serviços De Saúde E Saúde Pública	4.081.009.297,00	4,30%
Serviços De Hemodiálise	1.583.893.685,00	1,67%

### PROGRAMA DE INVESTIMENTOS PÚBLICOS

Município / Projecto / Actividade	Total
<b>Total Geral:</b>	<b>637.142.599,00</b>



## DOTAÇÃO ORÇAMENTAL POR ORGÃO

### PROGRAMA DE INVESTIMENTOS PÚBLICOS

Município / Projecto / Actividade	Total
<b>Belas</b>	<b>295.392.577,00</b>
Construção Do Centro Administrativo Cmp - Luanda	41.667,00
Construção Do Centro De Habitação Do Cmp Luanda	41.667,00
Construção Do Hospital Geral Cmp Luanda	41.667,00
Construção Data Center Reestruturação Tecnológica Cmp Luanda	41.667,00
Construção Central Energética Clínica Multiperfil Luanda	41.670,00
Construção De Naves Para Artilharia E Técnica Blindada - Belas	41.667,00
Construção Central Tratamento Resíduos Hospitalares Cmp Luanda	41.667,00
Construção Centro Avançado Ensino Pesquisa Da Cmp Luanda	19.687.452,00
Construção Da Lavandaria Central Da Cmp	41.667,00
Outros Projectos	275.371.786,00
<b>Cacuaco</b>	<b>41.667,00</b>
Reabilitação Das Instalações Da Brigada Especial De Limpeza- Cacuaco	41.667,00
<b>Luanda</b>	<b>200.180.256,00</b>
Construção De 1 Instituto Superior De Saúde Cpm - Luanda	41.667,00
Construção Do Centro De Medicina Robótica - Luanda	19.687.453,00
Construção Do Centro De Quimioterapia E Radioterapia - Luanda	19.687.452,00
Construção Do Centro De Reabilitação Física - Luanda	19.687.452,00
Construção Arquivo Clínico Cmp Luanda	41.667,00
Construção Central Recolha Selagem Dos Resíduos Hospitalares - Luanda	19.687.452,00
Construção Da Central De Gases Medicinais Do Hcspr - Luanda	19.687.452,00
Outros Projectos	101.659.661,00
<b>Samba</b>	<b>141.486.432,00</b>
Outros Projectos	141.486.432,00
<b>Viana</b>	<b>41.667,00</b>
Construção E Apetrechamento Da Brigada Especial De Transportes - Zango	41.667,00

### DESPESAS DE NATUREZA POR UNIDADE ORÇAMENTAL

Unidade Orçamental / Natureza	Valor	%
<b>Casa De Segurança Do Presidente Da República</b>	<b>87.291.370.878,00</b>	<b>100,00%</b>
<b>Despesas Correntes</b>	<b>86.721.243.151,00</b>	<b>99,35%</b>
<b>Despesas Com O Pessoal</b>	<b>70.725.111.832,00</b>	<b>81,02%</b>
<b>Contribuições Do Empregador</b>	<b>1.926.982.798,00</b>	<b>2,21%</b>
<b>Despesas Em Bens E Serviços</b>	<b>14.038.280.170,00</b>	<b>16,08%</b>
<b>Subsídios E Transferências Correntes</b>	<b>30.868.351,00</b>	<b>0,04%</b>
<b>Despesas De Capital</b>	<b>570.127.727,00</b>	<b>0,65%</b>
<b>Investimentos</b>	<b>570.127.727,00</b>	<b>0,65%</b>
<b>Unidade Orçamental / Natureza</b>	<b>Valor</b>	<b>%</b>
<b>Gab.De Rev.E Exec.Da Comunicação Inst.E Mark.Da Administração</b>	<b>2.572.905.690,00</b>	<b>100,00%</b>
<b>Despesas Correntes</b>	<b>2.572.905.690,00</b>	<b>100,00%</b>
<b>Despesas Em Bens E Serviços</b>	<b>2.572.905.690,00</b>	<b>100,00%</b>
<b>Unidade Orçamental / Natureza</b>	<b>Valor</b>	<b>%</b>
<b>Hospital De Especialidade Multiperfil</b>	<b>5.664.902.982,00</b>	<b>100,00%</b>
<b>Despesas Correntes</b>	<b>5.664.902.982,00</b>	<b>100,00%</b>
<b>Despesas Com O Pessoal</b>	<b>246.281.964,00</b>	<b>4,35%</b>



---

**DOTAÇÃO ORÇAMENTAL POR ORGÃO**

---

**DESPESAS DE NATUREZA POR UNIDADE ORÇAMENTAL**

---

<b>Unidade Orçamental / Natureza</b>	<b>Valor</b>	<b>%</b>
<b>Contribuições Do Empregador</b>	<b>60.000.000,00</b>	<b>1,06%</b>
<b>Despesas Em Bens E Serviços</b>	<b>5.358.579.008,00</b>	<b>94,59%</b>
<b>Subsídios E Transferências Correntes</b>	<b>42.010,00</b>	<b>0,00%</b>



## DOTAÇÃO ORÇAMENTAL POR ORGÃO

Órgão: Encargos Gerais Do Estado

### RECEITA POR NATUREZA ECONÓMICA

Natureza	Valor	%
<b>Total Geral:</b>	<b>7.121.821.644.443,00</b>	<b>100,00%</b>
<b>Receitas Correntes</b>	<b>3.895.518.837.128,00</b>	<b>54,70%</b>
<b>Receita Tributária</b>	<b>2.173.097.961.692,00</b>	<b>30,51%</b>
<b>Impostos</b>	<b>2.061.596.928.873,00</b>	<b>28,95%</b>
Taxas Custas E Emolumentos	85.379.042.408,00	1,20%
<b>Receita Parafiscal</b>	<b>24.515.810.655,00</b>	<b>0,34%</b>
<b>Contribuições</b>	<b>1.606.179.756,00</b>	<b>0,02%</b>
<b>Receita Patrimonial</b>	<b>1.217.373.493.079,00</b>	<b>17,09%</b>
<b>Receitas Imobiliárias</b>	<b>795.857.682,00</b>	<b>0,01%</b>
<b>Rendimentos De Recursos Minerais</b>	<b>1.216.569.398.892,00</b>	<b>17,08%</b>
Outras Receitas Patrimoniais	8.236.505,00	0,00%
<b>Receita De Serviços</b>	<b>7.964.642.197,00</b>	<b>0,11%</b>
Receita De Serviços Comerciais	82.893.716,00	0,00%
Receitas De Serviços De Conservatória E Notariado	2.308.808.582,00	0,03%
Receitas De Serviços Comunitários	3.418.996.879,00	0,05%
Receita De Serviços Diversos	2.153.943.020,00	0,03%
<b>Indemnizações E Restituições</b>	<b>187.229.179,00</b>	<b>0,00%</b>
Indemnizações	187.229.179,00	0,00%
<b>Receitas Correntes Diversas</b>	<b>496.895.510.981,00</b>	<b>6,98%</b>
Vendas Diversas Ou Eventuais	4.405.725,00	0,00%
Receita De Exercícios Anteriores	496.543.745.068,00	6,97%
Outras Receitas Correntes	347.360.188,00	0,00%
<b>Receitas De Capital</b>	<b>3.226.302.807.315,00</b>	<b>45,30%</b>
<b>Alienação</b>	<b>1.712.761.490,00</b>	<b>0,02%</b>
Alienação De Habitações	351.760.485,00	0,00%
Alienação De Empresas	742.122.601,00	0,01%
Alienação De Bens Diversos	618.878.404,00	0,01%
<b>Receita De Financiamentos</b>	<b>3.224.590.045.825,00</b>	<b>45,28%</b>
<b>Financiamentos Internos</b>	<b>1.660.166.629.268,00</b>	<b>23,31%</b>
<b>Financiamentos Externos</b>	<b>1.564.423.416.557,00</b>	<b>21,97%</b>

### DESPESAS POR NATUREZA ECONÓMICA

Natureza	Valor	%
<b>Total Geral:</b>	<b>3.411.904.649.196,00</b>	<b>100,00%</b>
<b>Despesas Correntes</b>	<b>935.620.440.214,00</b>	<b>27,42%</b>
<b>Despesas Com O Pessoal</b>	<b>63.152.660.434,00</b>	<b>1,85%</b>
<b>Despesas Com O Pessoal Civil</b>	<b>63.152.660.434,00</b>	<b>1,85%</b>
<b>Despesas Em Bens E Serviços</b>	<b>80.065.273.693,00</b>	<b>2,35%</b>
<b>Bens</b>	<b>356.863.433,00</b>	<b>0,01%</b>
<b>Serviços</b>	<b>79.708.410.260,00</b>	<b>2,34%</b>
<b>Juros</b>	<b>484.158.028.290,00</b>	<b>14,19%</b>
Juros Da Dívida Interna	261.873.735.386,00	7,68%
Juros Da Dívida Externa	222.284.292.904,00	6,51%
<b>Subsídios E Transferências Correntes</b>	<b>308.244.477.797,00</b>	<b>9,03%</b>
<b>Subsídios</b>	<b>291.879.260.213,00</b>	<b>8,55%</b>
<b>Transferências Correntes</b>	<b>16.365.217.584,00</b>	<b>0,48%</b>
<b>Despesas De Capital</b>	<b>2.476.284.208.982,00</b>	<b>72,58%</b>



## DOTAÇÃO ORÇAMENTAL POR ORGÃO

### DESPESAS POR NATUREZA ECONÓMICA

Natureza	Valor	%
<b>Investimentos</b>	<b>19.345.501.909,00</b>	<b>0,57%</b>
Aquisição De Bens De Capital Fixo	19.345.501.909,00	0,57%
<b>Transferencias De Capital</b>	<b>92.234.441.395,00</b>	<b>2,70%</b>
Transferências De Capital Internas	92.234.441.395,00	2,70%
<b>Despesas De Capital Financeiro</b>	<b>2.361.594.394.217,00</b>	<b>69,22%</b>
Aplicação Em Activos Financeiros	164.499.509.326,00	4,82%
Amortização De Passivos Financeiros	2.197.094.884.891,00	64,39%
Outras Despesas De Capital	3.109.871.461,00	0,09%

### DESPESAS POR FUNÇÃO

Função	Valor	%
<b>Total Geral:</b>	<b>3.411.904.649.196,00</b>	<b>100,00%</b>
<b>Serviços Públicos Gerais</b>	<b>586.741.664.435,00</b>	<b>17,20%</b>
Órgãos Executivos	437.644.674.498,00	12,83%
Assuntos Financeiros E Fiscais	142.213.873.830,00	4,17%
Relações Exteriores	5.121.516.107,00	0,15%
Ajuda Económica Externa	1.761.600.000,00	0,05%
<b>Defesa</b>	<b>1.023.187.500,00</b>	<b>0,03%</b>
Protecção E Segurança	1.023.187.500,00	0,03%
<b>Protecção Social</b>	<b>256.135.014.612,00</b>	<b>7,51%</b>
Velhice	540.465.121,00	0,02%
Outros Serviços De Protecção Social	255.594.549.491,00	7,49%
<b>Recreação, Cultura E Religião</b>	<b>11.903.516.483,00</b>	<b>0,35%</b>
Serviços De Difusão E Publicação	11.903.516.483,00	0,35%
<b>Assuntos Económicos</b>	<b>218.123.540.615,00</b>	<b>6,39%</b>
<b>Agricultura, Sivicultura, Pesca E Caça</b>	<b>375.871.408,00</b>	<b>0,01%</b>
Agricultura	375.871.408,00	0,01%
<b>Transportes</b>	<b>9.025.293.742,00</b>	<b>0,26%</b>
Transporte Ferroviário	5.681.133.991,00	0,17%
Transporte Aéreo	3.344.159.751,00	0,10%
<b>Combustíveis E Energia</b>	<b>14.966.864.184,00</b>	<b>0,44%</b>
Electricidade	14.966.864.184,00	0,44%
<b>Indústria Extractiva, Transformadora E Construção</b>	<b>1.163.968.706,00</b>	<b>0,03%</b>
Indústria Extractiva E Rec.Minerais, Except.Combustíveis	1.163.968.706,00	0,03%
<b>Assuntos Económicos Gerais, Comerciais E Laborais</b>	<b>191.706.911.997,00</b>	<b>5,62%</b>
Assuntos Económicos E Comerciais Em Geral	188.978.891.859,00	5,54%
Assuntos Laborais Em Geral	2.728.020.138,00	0,08%
<b>Comunicações E Tecnologias Da Informação</b>	<b>757.130.578,00</b>	<b>0,02%</b>
Comunicações	757.130.578,00	0,02%
Outras Actividades Económicas	127.500.000,00	0,00%
<b>Operações De Dívida Pública</b>	<b>2.337.977.725.551,00</b>	<b>68,52%</b>
Operações Da Dívida Pública Interna	1.090.646.917.115,00	31,97%
Operações Da Dívida Pública Externa	1.247.330.808.436,00	36,56%

### DESPESAS POR PROGRAMA

Programa	Valor	%
<b>Total Geral:</b>	<b>3.411.904.649.196,00</b>	<b>100,00%</b>
Actividade Permanente	473.554.876.079,00	13,88%





## DOTAÇÃO ORÇAMENTAL POR ORGÃO

### DESPESAS POR PROGRAMA

Programa	Valor	%
Dívida Publica	2.681.252.913.181,00	78,59%
Prog.De Apoio As G.Empresas E S/Ins.Em Clusters Empresariais	18.000.000.000,00	0,53%
Prog.De Valoriz.Da Família E Melhor.Das Suas Cond.De Vida	1.604.159.610,00	0,05%
Programa Angola Investe	15.770.000.000,00	0,46%
Programa De Desenvolvimento Da Agricultura Comercial	7.200.000.000,00	0,21%
Programa De Modernização Das Finanças Públicas	1.034.750.000,00	0,03%
Programa De Prom., Fomento E Desenv. Da Activ. Económica	209.787.950.326,00	6,15%
Programa De Reconversão Da Economia Informal	3.700.000.000,00	0,11%

### DESPESAS DE FUNCIONAMENTO E DE APOIO AO DESENVOLVIMENTO

Projecto / Actividade	Valor	%
<b>Total Geral:</b>	<b>3.411.904.649.196,00</b>	<b>100,00%</b>
Administração De Participações Em Empresas E Sociedades	2.702.000.000,00	0,08%
Administração De Participações Em Instituições Internacionais	732.374.115,00	0,02%
Administração E Gestão Da Polít.Finan.Do Estado E Das Fin.Públicas	2.430.222.473.372,00	71,23%
Administração E Gestão Da Política Económica	103.582.660.596,00	3,04%
Administração E Gestão Dos Assuntos Do Estado	1.186.897.500,00	0,03%
Ajuda Económica A Países Em Desenvolvimento E Em Transição	1.461.600.000,00	0,04%
Ajuda Económica Canalizada Através De Agências Internacionais	300.000.000,00	0,01%
Apoio Financeiro A Actividade Económica	134.334.579.336,00	3,94%
Apoio Financeiro A Pessoas E Famílias	231.569.359,00	0,01%
Apoio Financeiro As Associações De Utilidade Pública	4.711.562.860,00	0,14%
Apoio Institucional	69.480.000.000,00	2,04%
Aquisição De Casas Sociais	1.604.159.610,00	0,05%
Capitalização De Empresas Do Sep	1.522.949.487,00	0,04%
Cobertura De Custos Operacionais De Empresas Públicas	42.949.213.160,00	1,26%
Contribuições A Organizações Internacionais	3.600.953.209,00	0,11%
Encargos Com Serviços Bancários Das Linhas De Crédito	343.275.187.630,00	10,06%
Estratégia De Ti, Sourcing E Operações	666.000.000,00	0,02%
Financiam. Do Fom. Pecuária E Agricultura	7.200.000.000,00	0,21%
Financiamento Dos Partidos Políticos E Das Coligações De Partidos Políticos	5.719.053.000,00	0,17%
Gestão De Serviços Bancários	6.808.199.707,00	0,20%
Habilitação Da Integração De Aplicações De Negócios	191.250.000,00	0,01%
Habilitação Da Transformação E Habilitação Tecnológica	50.000.000,00	0,00%
Participação Em Congressos E Workshops	127.500.000,00	0,00%
Remun. De Comissões, Comitês E Grup. De Trab. Multisectorias	10.812.419,00	0,00%
Subvenção Ao Preço E Tarifas De Bens E Serviços Públicos	249.233.653.836,00	7,30%

### DESPESAS DE NATUREZA POR UNIDADE ORÇAMENTAL

Unidade Orçamental / Natureza	Valor	%
<b>I.P.R.E.C - Subsídios A Preços</b>	<b>247.839.838.053,00</b>	<b>100,00%</b>
<b>Despesas Correntes</b>	<b>247.839.838.053,00</b>	<b>100,00%</b>
<b>Subsídios E Transferências Correntes</b>	<b>247.839.838.053,00</b>	<b>100,00%</b>
Unidade Orçamental / Natureza	Valor	%
<b>I.S.E.P-Encargos Do Sector Empresarial Público</b>	<b>24.638.189.225,00</b>	<b>100,00%</b>
<b>Despesas Correntes</b>	<b>23.885.138.317,00</b>	<b>96,94%</b>
<b>Subsídios E Transferências Correntes</b>	<b>23.885.138.317,00</b>	<b>96,94%</b>



## DOTAÇÃO ORÇAMENTAL POR ORGÃO

### DESPESAS DE NATUREZA POR UNIDADE ORÇAMENTAL

Unidade Orçamental / Natureza	Valor	%
<b>Despesas De Capital</b>	<b>753.050.908,00</b>	<b>3,06%</b>
<b>Transferencias De Capital</b>	<b>753.050.908,00</b>	<b>3,06%</b>
<b>Unidade Orçamental / Natureza</b>	<b>Valor</b>	<b>%</b>
<b>Operações Centrais Do Estado</b>	<b>458.173.708.737,00</b>	<b>100,00%</b>
<b>Despesas Correntes</b>	<b>179.737.435.554,00</b>	<b>39,23%</b>
<b>Despesas Com O Pessoal</b>	<b>63.152.660.434,00</b>	<b>13,78%</b>
<b>Despesas Em Bens E Serviços</b>	<b>80.065.273.693,00</b>	<b>17,47%</b>
<b>Subsídios E Transferências Correntes</b>	<b>36.519.501.427,00</b>	<b>7,97%</b>
<b>Despesas De Capital</b>	<b>278.436.273.183,00</b>	<b>60,77%</b>
<b>Investimentos</b>	<b>19.345.501.909,00</b>	<b>4,22%</b>
<b>Transferencias De Capital</b>	<b>91.481.390.487,00</b>	<b>19,97%</b>
<b>Despesas De Capital Financeiro</b>	<b>164.499.509.326,00</b>	<b>35,90%</b>
Outras Despesas De Capital	3.109.871.461,00	0,68%
<b>Unidade Orçamental / Natureza</b>	<b>Valor</b>	<b>%</b>
<b>U.G.D-Operações Da Dívida Pública</b>	<b>2.681.252.913.181,00</b>	<b>100,00%</b>
<b>Despesas Correntes</b>	<b>484.158.028.290,00</b>	<b>18,06%</b>
<b>Juros</b>	<b>484.158.028.290,00</b>	<b>18,06%</b>
<b>Despesas De Capital</b>	<b>2.197.094.884.891,00</b>	<b>81,94%</b>
<b>Despesas De Capital Financeiro</b>	<b>2.197.094.884.891,00</b>	<b>81,94%</b>



## DOTAÇÃO ORÇAMENTAL POR ORGÃO

Órgão: Reservas Orçamentais

### DESPESAS POR NATUREZA ECONÓMICA

Natureza	Valor	%
<b>Total Geral:</b>	<b>384.070.964.119,00</b>	<b>100,00%</b>
<b>Despesas Correntes</b>	<b>166.055.755.159,00</b>	<b>43,24%</b>
<b>Despesas Com O Pessoal</b>	<b>80.956.438.506,00</b>	<b>21,08%</b>
<b>Despesas Com O Pessoal Civil</b>	<b>80.956.438.506,00</b>	<b>21,08%</b>
<b>Despesas Em Bens E Serviços</b>	<b>75.373.241.930,00</b>	<b>19,62%</b>
<b>Bens</b>	<b>63.373.241.930,00</b>	<b>16,50%</b>
<b>Serviços</b>	<b>12.000.000.000,00</b>	<b>3,12%</b>
<b>Subsídios E Transferências Correntes</b>	<b>9.726.074.723,00</b>	<b>2,53%</b>
<b>Transferências Correntes</b>	<b>9.726.074.723,00</b>	<b>2,53%</b>
<b>Despesas De Capital</b>	<b>128.015.208.960,00</b>	<b>33,33%</b>
<b>Transferencias De Capital</b>	<b>70.000.000.000,00</b>	<b>18,23%</b>
<b>Transferências De Capital Internas</b>	<b>70.000.000.000,00</b>	<b>18,23%</b>
<b>Despesas De Capital Financeiro</b>	<b>58.015.208.960,00</b>	<b>15,11%</b>
<b>Aplicação Em Activos Financeiros</b>	<b>58.015.208.960,00</b>	<b>15,11%</b>
<b>Reservas</b>	<b>90.000.000.000,00</b>	<b>23,43%</b>
Reserva Orçamental	90.000.000.000,00	23,43%

### DESPESAS POR FUNÇÃO

Função	Valor	%
<b>Total Geral:</b>	<b>384.070.964.119,00</b>	<b>100,00%</b>
<b>Serviços Públicos Gerais</b>	<b>135.973.241.930,00</b>	<b>35,40%</b>
Órgãos Executivos	135.973.241.930,00	35,40%
<b>Defesa</b>	<b>17.400.000.000,00</b>	<b>4,53%</b>
Protecção E Segurança	17.400.000.000,00	4,53%
<b>Educação</b>	<b>44.956.438.506,00</b>	<b>11,71%</b>
Ensino Primário	44.956.438.506,00	11,71%
<b>Saúde</b>	<b>48.000.000.000,00</b>	<b>12,50%</b>
Serviços De Saúde Pública	48.000.000.000,00	12,50%
<b>Protecção Social</b>	<b>79.726.074.723,00</b>	<b>20,76%</b>
Velhice	9.726.074.723,00	2,53%
Outros Serviços De Protecção Social	70.000.000.000,00	18,23%
<b>Assuntos Económicos</b>	<b>58.015.208.960,00</b>	<b>15,11%</b>
<b>Assuntos Económicos Gerais, Comerciais E Laborais</b>	<b>58.015.208.960,00</b>	<b>15,11%</b>
Assuntos Económicos E Comerciais Em Geral	58.015.208.960,00	15,11%

### DESPESAS POR PROGRAMA

Programa	Valor	%
<b>Total Geral:</b>	<b>384.070.964.119,00</b>	<b>100,00%</b>
Actividade Permanente	168.356.438.506,00	43,83%
Prog.Melh.Da Qualid.E Das Cap.Téc.E Infraest.Das F.Armadas	10.973.241.930,00	2,86%
Programa De Combate Às Grandes Endemias	12.000.000.000,00	3,12%
Programa De Prom., Fomento E Desenv. Da Activ. Económica	58.015.208.960,00	15,11%
Programa De Valorização E Protecção Social Do Idoso	9.726.074.723,00	2,53%
Reservas	125.000.000.000,00	32,55%

### DESPESAS DE FUNCIONAMENTO E DE APOIO AO DESENVOLVIMENTO

Projecto / Actividade	Valor	%
<b>Total Geral:</b>	<b>384.070.964.119,00</b>	<b>100,00%</b>



## DOTAÇÃO ORÇAMENTAL POR ORGÃO

### DESPESAS DE FUNCIONAMENTO E DE APOIO AO DESENVOLVIMENTO

Projecto / Actividade	Valor	%
Abastecimento Logístico-Pacote Alimentar	17.400.000.000,00	4,53%
Admin. E Gestão Dos Serv. Do Sistema Nac.De Educação E Ensino	44.956.438.506,00	11,71%
Admin.E Gestão Dos Serv.De Assistência Social Aos Ant.Comb. E Vet.De Guerra	9.726.074.723,00	2,53%
Administração E Gestão Da Polít.Finan.Do Estado E Das Fin.Públicas	90.000.000.000,00	23,43%
Administração E Gestão Dos Serviços De Defesa Nacional	10.973.241.930,00	2,86%
Apoio Financeiro A Actividade Económica	58.015.208.960,00	15,11%
Capitalização De Empresas Do Sep	70.000.000.000,00	18,23%
Preparação E Realização De Eleições	35.000.000.000,00	9,11%
Projecto De Combate A Malária	12.000.000.000,00	3,12%
Servicos De Saúde Pública	36.000.000.000,00	9,37%

### DESPESAS DE NATUREZA POR UNIDADE ORÇAMENTAL

Unidade Orçamental / Natureza	Valor	%
<b>Reservas Orçamentais</b>	<b>384.070.964.119,00</b>	<b>100,00%</b>
<b>Despesas Correntes</b>	<b>166.055.755.159,00</b>	<b>43,24%</b>
<b>Despesas Com O Pessoal</b>	<b>80.956.438.506,00</b>	<b>21,08%</b>
<b>Despesas Em Bens E Serviços</b>	<b>75.373.241.930,00</b>	<b>19,62%</b>
<b>Subsídios E Transferências Correntes</b>	<b>9.726.074.723,00</b>	<b>2,53%</b>
<b>Despesas De Capital</b>	<b>128.015.208.960,00</b>	<b>33,33%</b>
<b>Transferencias De Capital</b>	<b>70.000.000.000,00</b>	<b>18,23%</b>
<b>Despesas De Capital Financeiro</b>	<b>58.015.208.960,00</b>	<b>15,11%</b>
<b>Reservas</b>	<b>90.000.000.000,00</b>	<b>23,43%</b>
Reserva Orçamental	90.000.000.000,00	23,43%



## RESUMO DA DESPESA POR FUNÇÃO

Função	Valor	%
<b>Total Geral:</b>	<b>7.390.046.964.055,00</b>	<b>100,00%</b>
<b>01 - Serviços Públicos Gerais</b>	<b>1.238.518.565.303,00</b>	<b>16,76%</b>
01.01.00 - Órgãos Legislativos	29.621.082.616,00	0,40%
01.02.00 - Órgãos Judiciais	39.928.505.137,00	0,54%
01.03.00 - Órgãos Executivos	865.010.846.569,00	11,71%
01.04.00 - Assuntos Financeiros E Fiscais	236.101.832.350,00	3,19%
01.05.00 - Relações Exteriores	40.213.396.052,00	0,54%
01.07.00 - Serviços Públicos Gerais De Investig.E Desenvolvimento	519.169.785,00	0,01%
01.09.00 - Ajuda Económica Externa	1.761.600.000,00	0,02%
01.10.00 - Investigação Básica	1.654.471.282,00	0,02%
01.18.00 - Serviços Gerais	1.778.701.519,00	0,02%
01.19.00 - Outros Serviços Gerais Da Administ.Pública	21.928.959.993,00	0,30%
<b>02 - Defesa</b>	<b>536.376.524.206,00</b>	<b>7,26%</b>
02.01.00 - Defesa Militar	508.175.329.993,00	6,88%
02.02.00 - Protecção E Segurança	27.757.878.072,00	0,38%
02.09.00 - Serviços De Defesa Não Especificados	443.316.141,00	0,01%
<b>03 - Segurança E Ordem Pública</b>	<b>452.925.934.149,00</b>	<b>6,13%</b>
03.01.00 - Serviços Policiais	382.396.777.744,00	5,17%
03.02.00 - Serviços De Bombeiros	537.672.300,00	0,01%
03.03.00 - Tribunais	404.579.481,00	0,01%
03.04.00 - Prisões	930.718.415,00	0,01%
03.05.00 - Serviços De Protecção Civil	2.450.722.317,00	0,03%
03.06.00 - Investigação E Desenvolvimento Em Seg.E Ordem Pública	65.198.714.282,00	0,88%
03.09.00 - Outros Serviços De Segurança E Ordem Pública	1.006.749.610,00	0,01%
<b>04 - Educação</b>	<b>499.846.286.656,00</b>	<b>6,76%</b>
04.01.00 - Ensino Pré-Escolar	281.863.494,00	0,00%
04.02.00 - Ensino Primário	288.472.938.385,00	3,90%
04.03.00 - Ensino Secundário	102.316.719.216,00	1,38%
04.05.00 - Serviços Subsidiários À Educação	13.246.747.213,00	0,18%
04.06.00 - Ensino Técnico-Profissional	14.746.895.991,00	0,20%
<b>04.07 - Ensino Superior</b>	<b>80.498.388.675,00</b>	<b>1,09%</b>
04.07.01 - Ensino Superior De Graduação	80.498.388.675,00	1,09%
04.10.00 - Educação Especial	30.988.158,00	0,00%
04.11.00 - Outros Serviços De Educação	251.745.524,00	0,00%
<b>05 - Saúde</b>	<b>317.616.030.469,00</b>	<b>4,30%</b>
05.01.00 - Serviços Hospitalares Gerais	101.456.728.366,00	1,37%
05.02.00 - Serviços Hospitalares Especializados	32.148.013.433,00	0,44%
05.03.00 - Serviços De Centros Médicos E De Maternidade	52.115.627.703,00	0,71%
05.04.00 - Serviços De Saúde Pública	127.279.467.484,00	1,72%
05.05.00 - Produtos, Aparelhos E Equipamentos Médicos	4.161.204.364,00	0,06%
05.07.00 - Serviços De Saúde Ambulatórios	454.989.119,00	0,01%
<b>06 - Protecção Social</b>	<b>727.077.372.052,00</b>	<b>9,84%</b>
06.01.00 - Família E Infância	15.901.565.021,00	0,22%
06.02.00 - Velhice	265.065.329.901,00	3,59%



## RESUMO DA DESPESA POR FUNÇÃO

Função	Valor	%
06.04.00 - Sobrevivência	103.959.399.127,00	1,41%
06.05.00 - Desemprego	82.856.164,00	0,00%
06.06.00 - Doença E Incapacidade	3.940.193.273,00	0,05%
06.07.00 - Investigação E Desenvolvimento Em Protecção Social	627.013.610,00	0,01%
06.09.00 - Outros Serviços De Protecção Social	337.501.014.956,00	4,57%
<b>07 - Habitação E Serviços Comunitários</b>	<b>335.411.674.066,00</b>	<b>4,54%</b>
07.01.00 - Desenvolvimento Habitacional	60.620.747.889,00	0,82%
07.02.00 - Abastecimento De Água	110.755.182.045,00	1,50%
07.03.00 - Iluminação Das Vias Públicas	1.535.746.575,00	0,02%
07.04.00 - Desenvolvimento Comunitário	3.886.283.894,00	0,05%
07.05.00 - Saneamento Básico	3.324.406.901,00	0,04%
07.06.00 - Infra-Estrutura Urbana	155.178.457.864,00	2,10%
07.09.00 - Outros Serviços Comunitários	110.848.898,00	0,00%
<b>08 - Recreação, Cultura E Religião</b>	<b>30.059.471.604,00</b>	<b>0,41%</b>
08.01.00 - Serviços Culturais	10.009.992.545,00	0,14%
08.02.00 - Serviços Recreativos E Desportivos	6.826.734.180,00	0,09%
08.03.00 - Serviços Religiosos E Outros Serviços À Comunidade	49.093.456,00	0,00%
08.04.00 - Serviços De Difusão E Publicação	13.028.178.823,00	0,18%
08.09.00 - Assunt.E Serv. De Rec.Cultura E Relig.Não Especificados	145.472.600,00	0,00%
<b>09 - Assuntos Económicos</b>	<b>901.525.969.406,00</b>	<b>12,20%</b>
<b>09.01 - Agricultura, Sivicultura, Pesca E Caça</b>	<b>37.009.142.516,00</b>	<b>0,50%</b>
09.01.01 - Agricultura	29.168.225.978,00	0,39%
09.01.02 - Sivicultura	259.130.913,00	0,00%
09.01.03 - Pesca E Caça	7.581.785.625,00	0,10%
<b>09.02 - Transportes</b>	<b>382.308.951.153,00</b>	<b>5,17%</b>
09.02.01 - Transporte Rodoviário	261.370.247.731,00	3,54%
09.02.02 - Transporte Fluvial	46.436.462.502,00	0,63%
09.02.03 - Transporte Ferroviário	26.750.845.407,00	0,36%
09.02.04 - Transporte Aéreo	47.751.395.513,00	0,65%
<b>09.03 - Combustíveis E Energia</b>	<b>167.133.624.003,00</b>	<b>2,26%</b>
09.03.02 - Petróleo E Gás Natural	2.660.002.816,00	0,04%
09.03.05 - Electricidade	163.916.741.370,00	2,22%
09.03.06 - Energia Não Eléctrica	556.879.817,00	0,01%
<b>09.04 - Indústria Extractiva, Transformadora E Construção</b>	<b>28.267.149.412,00</b>	<b>0,38%</b>
09.04.01 - Indústria Extractiva E Rec.Minerais, Except.Combustíveis	4.009.742.465,00	0,05%
09.04.02 - Indústria Transformadora	17.619.223.139,00	0,24%
09.04.03 - Construção	6.638.183.808,00	0,09%
<b>09.05 - Assuntos Económicos Gerais, Comerciais E Laborais</b>	<b>264.784.602.482,00</b>	<b>3,58%</b>
09.05.01 - Assuntos Económicos E Comerciais Em Geral	259.192.593.060,00	3,51%
09.05.02 - Assuntos Laborais Em Geral	2.896.326.161,00	0,04%
09.05.03 - Turismo	2.695.683.261,00	0,04%
<b>09.06 - Comunicações E Tecnologias Da Informação</b>	<b>19.925.194.175,00</b>	<b>0,27%</b>
09.06.01 - Comunicações	14.933.300.572,00	0,20%
09.06.02 - Tecnologias Da Informação	4.991.893.603,00	0,07%

**RESUMO DA DESPESA POR FUNÇÃO**

<b>Função</b>	<b>Valor</b>	<b>%</b>
<b>09.08 - Investigação E Desenvolvimento(I&amp;D)Em Assunt.Económicos</b>	<b>559.241.216,00</b>	<b>0,01%</b>
09.08.02 - I&D:Agricultura, Sivicultura, Pesca E Caça	559.241.216,00	0,01%
09.09.00 - Outras Actividades Económicas	1.538.064.449,00	0,02%
<b>10 - Protecção Ambiental</b>	<b>12.711.410.593,00</b>	<b>0,17%</b>
10.01.00 - Gestão De Resíduos	5.849.358.772,00	0,08%
10.02.00 - Gestão De Águas Residuais	716.561.896,00	0,01%
10.04.00 - Protecção Da Biodiversidade E Da Paisagem	1.606.255.162,00	0,02%
10.05.00 - Investigação E Desenvolvim.Em Protecção Do Ambiente	3.177.304.820,00	0,04%
10.06.00 - Outros Serviços De Protecção Ambiental	1.361.929.943,00	0,02%
<b>18 - Operações De Dívida Pública</b>	<b>2.337.977.725.551,00</b>	<b>31,64%</b>
18.01 - Operações Da Dívida Pública Interna	1.090.646.917.115,00	14,76%
18.02 - Operações Da Dívida Pública Externa	1.247.330.808.436,00	16,88%



**RESUMO DA DESPESA POR LOCAL**

<b>Província</b>	<b>Valor</b>	<b>%</b>
<b>Total Geral:</b>	<b>7.390.046.964.055,00</b>	<b>100,00%</b>
Bengo	41.948.011.331,00	0,57%
Benguela	94.876.236.822,00	1,28%
Bié	78.172.413.292,00	1,06%
Cabinda	99.617.917.216,00	1,35%
Cuando Cubango	35.335.253.469,00	0,48%
Cuanza Norte	113.246.630.210,00	1,53%
Cuanza Sul	92.412.854.184,00	1,25%
Cunene	38.074.510.578,00	0,52%
Dívida Pública	2.681.252.913.181,00	36,28%
Estrutura Central	3.034.905.942.415,00	41,07%
Exterior	33.695.854.924,00	0,46%
Huambo	96.352.927.280,00	1,30%
Huíla	71.517.659.416,00	0,97%
Luanda	461.593.258.770,00	6,25%
Lunda Norte	53.282.340.448,00	0,72%
Lunda Sul	28.848.785.940,00	0,39%
Malange	66.562.153.910,00	0,90%
Moxico	51.778.228.815,00	0,70%
Namibe	38.737.574.398,00	0,52%
Uíge	66.747.539.934,00	0,90%
Zaire	111.087.957.522,00	1,50%

**RESUMO DA DESPESA POR NATUREZA ECONÓMICA**

Natureza	Valor	%
<b>Total Geral:</b>	<b>7.390.046.964.055,00</b>	<b>100,00%</b>
<b>3 - Despesas Correntes</b>	<b>3.715.519.093.672,00</b>	<b>50,28%</b>
<b>31 - Despesas Com O Pessoal</b>	<b>1.513.567.318.019,00</b>	<b>20,48%</b>
<b>311 - Despesas Com O Pessoal Civil</b>	<b>821.866.803.876,00</b>	<b>11,12%</b>
<b>3111 - Vencimentos E Remuner. Permanentes Do Pessoal Civil</b>	<b>803.176.669.250,00</b>	<b>10,87%</b>
311101 - Vencimentos Do Pessoal Civil Do Quadro	473.139.081.368,00	6,40%
311102 - Vencimentos De Outro Pessoal Civil	87.722.806.739,00	1,19%
311103 - Subsídios Do Pessoal Civil	98.775.766.500,00	1,34%
311104 - Décimo Terceiro Mês Do Pessoal Civil	41.284.592.825,00	0,56%
311109 - Outros Vencim. E Remun. Permanentes Do Pessoal Civil	102.254.421.818,00	1,38%
<b>3112 - Remunerações Variáveis Ou Eventuais Do Pessoal Civil</b>	<b>18.690.134.626,00</b>	<b>0,25%</b>
311201 - Horas Extraordinárias Do Pessoal Civil	611.959.479,00	0,01%
311202 - Trabalho Acrescido E Chamadas Do Pessoal Médico	5.605.060.672,00	0,08%
311203 - Subsídio De Exame	4.905.739.616,00	0,07%
311204 - Subsídio De Instalação E Reinstalação	185.130.661,00	0,00%
311209 - Outras Remunerações Variáveis Do Pessoal Civil	7.382.244.198,00	0,10%
<b>312 - Despesas Com O Pessoal Militar</b>	<b>336.842.124.604,00</b>	<b>4,56%</b>
<b>3121 - Vencimentos E Remunerações Permanentes Do Pessoal Militar</b>	<b>316.536.657.295,00</b>	<b>4,28%</b>
312101 - Vencimentos Do Pessoal Militar	225.550.720.933,00	3,05%
312102 - Subsídios Do Pessoal Militar	63.412.364.404,00	0,86%
312103 - Décimo Terceiro Mês Do Pessoal Militar	23.506.756.191,00	0,32%
312109 - Outros Vencimentos E Remun. Permanentes Do Pessoal Militar	4.066.815.767,00	0,06%
<b>3122 - Remunerações Variáveis Ou Eventuais Do Pessoal Militar</b>	<b>20.305.467.309,00</b>	<b>0,27%</b>
<b>313 - Despesas Com O Pessoal Paramilitar</b>	<b>354.858.389.539,00</b>	<b>4,80%</b>
<b>3131 - Vencimentos E Remun. Permanentes Do Pessoal Paramilitar</b>	<b>354.790.182.721,00</b>	<b>4,80%</b>
313101 - Vencimentos Do Pessoal Paramilitar	231.817.116.751,00	3,14%
313102 - Subsídios Do Pessoal Paramilitar	103.691.664.300,00	1,40%
313103 - Décimo Terceiro Mês Do Pessoal Paramilitar	19.281.401.670,00	0,26%
<b>3132 - Remunerações Variáv. Ou Eventuais Do Pessoal Paramilitar</b>	<b>68.206.818,00</b>	<b>0,00%</b>
<b>32 - Contribuições Do Empregador</b>	<b>100.428.600.625,00</b>	<b>1,36%</b>
321 - Contribuições Do Empregador Para A Segurança Social	85.116.227.721,00	1,15%
329 - Outras Contribuições Do Empregador	15.312.372.904,00	0,21%
<b>33 - Despesas Em Bens E Serviços</b>	<b>937.354.653.558,00</b>	<b>12,68%</b>
<b>331 - Bens</b>	<b>351.385.292.011,00</b>	<b>4,75%</b>
<b>3311 - Materiais De Consumo</b>	<b>317.456.383.547,00</b>	<b>4,30%</b>
331101 - Combustíveis E Lubrificantes	26.196.310.113,00	0,35%
331102 - Víveres E Géneros Alimentícios	107.980.511.178,00	1,46%
331103 - Material De Consumo Corrente Especializado	91.977.145.411,00	1,24%
331109 - Outros Materiais De Consumo Corrente	91.302.416.845,00	1,24%
<b>3312 - Materiais E Utensílios Duradouros</b>	<b>33.928.908.464,00</b>	<b>0,46%</b>
331201 - Materiais E Utensílios Duradouros De Especialidade	24.568.195.256,00	0,33%
331209 - Outros Materiais E Utensílios Duradouros	9.360.713.208,00	0,13%
<b>332 - Serviços</b>	<b>585.969.361.547,00</b>	<b>7,93%</b>
<b>3321 - Serviços De Terceiros</b>	<b>187.899.841.347,00</b>	<b>2,54%</b>
332101 - Serviços De Telecomunicação	19.174.967.119,00	0,26%
332102 - Serviços De Saúde	36.537.444.314,00	0,49%
332103 - Serviços De Ensino E Formação	34.672.102.634,00	0,47%
332104 - Serviços De Água E Electricidade	7.743.005.934,00	0,10%
332105 - Serviço De Hospedagem E Alimentação	6.247.621.270,00	0,08%

**RESUMO DA DESPESA POR NATUREZA ECONÓMICA**

Natureza	Valor	%
332106 - Serviços De Estudo, Fiscalização E Consultoria	72.650.679.425,00	0,98%
332107 - Serviço De Protecção E Vigilância	10.874.020.651,00	0,15%
<b>3322 - Outros Serviços De Terceiros</b>	<b>398.069.520.200,00</b>	<b>5,39%</b>
332201 - Seguros	8.036.928.978,00	0,11%
332202 - Serviços Bancários	6.962.964.315,00	0,09%
332203 - Serviços De Processamento De Dados	28.454.182.011,00	0,39%
332204 - Serviços De Limpeza E Saneamento	57.569.642.750,00	0,78%
332205 - Serviços De Manutenção E Conservação	72.031.476.755,00	0,97%
<b>332206 - Encargos Com Viagens Em Serviços E Transportação</b>	<b>47.625.413.658,00</b>	<b>0,64%</b>
33220601 - Bilhetes De Passagem	17.881.222.553,00	0,24%
33220602 - Subsídios De Deslocação	21.227.905.494,00	0,29%
33220603 - Serviços De Transportação De Pessoas E Bens	8.516.285.611,00	0,12%
332207 - Encargos Aduaneiros E Portuários	5.037.652.430,00	0,07%
332208 - Rendas De Imoveis	19.360.202.247,00	0,26%
332209 - Outros Serviços	152.991.057.056,00	2,07%
<b>34 - Juros</b>	<b>484.158.028.290,00</b>	<b>6,55%</b>
342 - Juros Da Dívida Interna	261.873.735.386,00	3,54%
343 - Juros Da Dívida Externa	222.284.292.904,00	3,01%
<b>35 - Subsídios E Transferências Correntes</b>	<b>680.010.493.180,00</b>	<b>9,20%</b>
<b>351 - Subsídios</b>	<b>291.879.260.213,00</b>	<b>3,95%</b>
<b>3511 - Subsídios A Emp. Públicas Não Financeiras</b>	<b>283.291.655.703,00</b>	<b>3,83%</b>
351101 - Subsídio A Preços	249.233.653.836,00	3,37%
<b>351102 - Subsídio Para Cobertura De Custos Operacionais</b>	<b>34.058.001.867,00</b>	<b>0,46%</b>
35110201 - Subsídio P/Cobertura De Custos Com Pessoal	6.033.850.027,00	0,08%
35110202 - Subsídio P/Cobertura De Outros Custos Operacionais	28.024.151.840,00	0,38%
<b>3512 - Subsídios A Instituições Financeiras</b>	<b>8.587.604.510,00</b>	<b>0,12%</b>
351201 - Subsídio P/ Cobertura De Custos Com Pessoal	8.259.114.971,00	0,11%
351202 - Subsídio P/Cobert.De Outros Custos Operacionais	328.489.539,00	0,00%
<b>352 - Transferências Correntes</b>	<b>388.131.232.967,00</b>	<b>5,25%</b>
3522 - Transferências P/Instituições Sem Fins Lucrativos	13.364.235.377,00	0,18%
<b>3523 - Transferências Correntes Para Famílias</b>	<b>363.419.584.960,00</b>	<b>4,92%</b>
352301 - Pensão De Reforma	200.777.160.805,00	2,72%
352302 - Abono De Família	2.049.652.150,00	0,03%
352303 - Bolsas De Estudos	35.716.776.121,00	0,48%
352304 - Subsídios As Autoridades Tradicionais	11.494.000.346,00	0,16%
352306 - Pensão Dos Antigos Combatentes	40.980.642.811,00	0,55%
352309 - Outras Transferências Correntes Para Famílias	72.401.352.727,00	0,98%
<b>3526 - Transferências Correntes Para O Exterior</b>	<b>11.347.412.630,00</b>	<b>0,15%</b>
352601 - Transf.Correntes P/Governos E Org.Internacionais	5.383.116.107,00	0,07%
352602 - Outras Transferências Correntes Para O Exterior	5.964.296.523,00	0,08%
<b>4 - Despesas De Capital</b>	<b>3.584.527.870.383,00</b>	<b>48,50%</b>
<b>41 - Investimentos</b>	<b>970.949.136.021,00</b>	<b>13,14%</b>
<b>411 - Aquisição De Bens De Capital Fixo</b>	<b>970.275.174.657,00</b>	<b>13,13%</b>
4111 - Construção De Imóveis	89.100.959.950,00	1,21%
4112 - Construção De Infra-Estruturas E Instalações	702.167.055.266,00	9,50%
4113 - Meios E Equipamentos De Transporte	44.681.366.274,00	0,60%
4114 - Equipamentos De Processamento De Dados	23.761.448.275,00	0,32%
4115 - Aquisição De Imoveis	13.524.037.289,00	0,18%
4116 - Aquisição De Mobiliário	10.300.557.889,00	0,14%

**RESUMO DA DESPESA POR NATUREZA ECONÓMICA**

<b>Natureza</b>	<b>Valor</b>	<b>%</b>
4117 - Aquisição De Máquinas, Equip.E Ferramentas	8.480.136.298,00	0,11%
4118 - Obras De Reab.De Imóveis, Infra-Estrut.E Instalações	51.283.776.188,00	0,69%
4119 - Outros Bens De Capital Fixo	26.975.837.228,00	0,37%
414 - Compra De Activos Intangíveis	673.961.364,00	0,01%
<b>42 - Transferencias De Capital</b>	<b>162.234.441.395,00</b>	<b>2,20%</b>
<b>421 - Transferências De Capital Internas</b>	<b>162.234.441.395,00</b>	<b>2,20%</b>
4213 - Transf. De Capital Para Instituições Financeiras	1.522.949.487,00	0,02%
4214 - Transferências De Capital Para Outras Empresas	70.753.050.908,00	0,96%
4219 - Outras Transferências De Capital	89.958.441.000,00	1,22%
<b>43 - Despesas De Capital Financeiro</b>	<b>2.419.609.603.177,00</b>	<b>32,74%</b>
<b>431 - Aplicação Em Activos Financeiros</b>	<b>222.514.718.286,00</b>	<b>3,01%</b>
4313 - Aumento De Participação E Outras Aplicações Financeiras	222.514.718.286,00	3,01%
<b>432 - Amortização De Passivos Financeiros</b>	<b>2.197.094.884.891,00</b>	<b>29,73%</b>
<b>4321 - Amortização Da Dívida</b>	<b>1.853.819.697.261,00</b>	<b>25,09%</b>
<b>432101 - Amortização Da Dívida Interna</b>	<b>1.279.144.283.151,00</b>	<b>17,31%</b>
43210103 - Amort Da Dívida A Instituições Financeiras	1.245.228.828.463,00	16,85%
43210109 - Amortiz.Da Dívida A Out. Entidades E Inst.Internas	33.915.454.688,00	0,46%
<b>432102 - Amortização Da Dívida Externa</b>	<b>574.675.414.110,00</b>	<b>7,78%</b>
43210209 - Amortiz.Dívida A Out.Entidades/Instituições Externas	574.675.414.110,00	7,78%
<b>4329 - Amortização De Outros Passivos Financeiros</b>	<b>343.275.187.630,00</b>	<b>4,65%</b>
433 - Outros Passivos Financeiros	343.275.187.630,00	4,65%
49 - Outras Despesas De Capital	31.734.689.790,00	0,43%
<b>9 - Reservas</b>	<b>90.000.000.000,00</b>	<b>1,22%</b>
91 - Reserva Orçamental	90.000.000.000,00	1,22%

**RESUMO DA DESPESA POR PROGRAMA**

<b>Programa</b>	<b>Valor</b>	<b>%</b>
<b>Total Geral:</b>	<b>7.390.046.964.055,00</b>	<b>100,00%</b>
Prog.Melh.Da Qualid.E Das Cap.Téc.E Infraest.Das F.Armadas	26.217.242.342,00	0,35%
Programa De Qualidade Ambiental	36.274.523.199,00	0,49%
Programa De Reforma Administrativa	581.981.305,00	0,01%
Prog.De Reab.E Const.De Infra-Estrut.De Transp.Rodoviário	273.731.916.995,00	3,70%
Programa De Diversificação Da Produção Nacional	778.990.006,00	0,01%
Prog.De Prest. De Cuidados Primários E Assist. Hospitalar	8.431.032.684,00	0,11%
Programa De Desenv. Do Ensino Primário E Secundário	27.658.177.346,00	0,37%
Programa De Apoio Social	5.167.824.382,00	0,07%
Actividade Permanente	2.975.306.365.297,00	40,26%
Prog.De Melhoría Do Serv.Público De Comunicação Social	332.870.324,00	0,00%
Programa De Maximização Dos Serviços De Justiça	15.465.635.588,00	0,21%
Programa De Prom., Fomento E Desenv. Da Activ. Económica	268.615.282.170,00	3,63%
Programa De Desenvolvimento E Promoção Do Desporto	4.184.291.448,00	0,06%
Programa De Apoio A Processos Eleitorais	241.726.608,00	0,00%
Prog.De Exp.Da Capacid.De Prod.E Trans.De Energia Eléctrica	90.100.197.949,00	1,22%
Programa De Capacitação Institucional	11.559.343.545,00	0,16%
Prog.De Reab.E Exp.Dos Sist.Urbanos De Água E Saneamento	91.084.534.033,00	1,23%
Prog.De Prom.Do Emp.Cap.E Valoriz.Dos Rec. Humanos Nacionais	99.858.222,00	0,00%
Programa De Alarg.Da Rede De Equip.Sociais E Infraestruturas	396.124.827,00	0,01%
Prog.Nac.De Const.De Infraest.Administrativas E Autárquicas	7.448.153.705,00	0,10%
Programa De Reab.E Cont.De Infraest.De Telecomunicações	11.932.900.538,00	0,16%
Programa De Modernização Das Finanças Públicas	18.140.684.497,00	0,25%
Programa Nacional De Desminagem	7.568.175.785,00	0,10%
Programa De Melhoría Da Qualidade Dos Serviços De Saúde	8.618.751.903,00	0,12%
Programa De Combate Às Grandes Endemias	20.746.169.757,00	0,28%
Programa De Melhoría Da Saúde Materno-Infantil	4.331.772.200,00	0,06%
Programa De Reforma Educativa	2.073.929.409,00	0,03%
Programa De Desenvolvimento Do Sistema De Ensino Especial	105.139.157,00	0,00%
Programa De Promoção Do Programa De Habitação Social	20.659.105.959,00	0,28%
Programa Água Para Todos	8.497.999.873,00	0,11%
Prog. De Melhoría Do Sistema De Form. Técnico Profissional	5.079.319.357,00	0,07%
Reservas	125.000.000.000,00	1,69%
Programa De Melhoría Da Qualidade De Vida Da Juventude	524.266.116,00	0,01%
Prog.De Reab.E Const..De Infraest.Marítimo-Portuárias	43.239.163.739,00	0,59%
Prog.De Reab.E Construção De Infraestrut. Ferroviárias	20.546.752.411,00	0,28%
Prog.De Melhoría Da Oper.Da Exp.Dos Recurs.Pesqueiros	365.619.788,00	0,00%
Prog.De Melh.Da Oper.E Da Cap.De Man.E Rep.Da F.Pesqueira	5.000.000,00	0,00%
Programa De Geodesia E Cartografia	1.682.290.897,00	0,02%
Programa De Apoio As Vítimas Da Violência	186.542.822,00	0,00%
Prog.De Apoio As Questões Do Género E Prom.Da Mulher	160.491.408,00	0,00%
Programa De Promoção Da Mulher Rural	325.821.004,00	0,00%
Programa De Melhoría Da Qualidade Do Ensino Superior	11.131.703.758,00	0,15%
Programa De Alfabetização	2.728.412.652,00	0,04%
Prog.Estrat.De Interv.Na Moder.Dos Reg.E Do Notar.De Angola	965.273.327,00	0,01%
Prog.De Atribuição De Bolsas De Estudo Internas E Externas	31.070.000.000,00	0,42%
Prog.De Recup.E Moderniz.De Infraest.Aer.E Do Transp.Aéreo	42.848.131.167,00	0,58%

**RESUMO DA DESPESA POR PROGRAMA**

<b>Programa</b>	<b>Valor</b>	<b>%</b>
Programa De Implantação Do Sistema Nacional De Museus	275.694.566,00	0,00%
Programa Nova Rede Comercial	124.994.507,00	0,00%
Programa De Investigação E Desenvolvimento Tecnológico	3.644.207.972,00	0,05%
Programa De Apoio E Fomento Da Produção Animal	1.819.620.198,00	0,02%
Programa Participativo De Gestao Ambiental	2.898.405.172,00	0,04%
Programa De Construção E Reab.De Perímetros Irrigados	1.584.671.437,00	0,02%
Programa De Recuperação Das Infraestruturas Geológicas	91.272.760,00	0,00%
Prog.De Reab.E Amp.Das Redes De Distrib.De Energ.Eléctrica	73.029.895.738,00	0,99%
Prog.De Reab.E Dotação De Infraestrut.Do Ensino Superior	9.021.449.948,00	0,12%
Prog.De Gestão Sustentável Dos Rec. Naturais	410.440.884,00	0,01%
Prog.De Implem.Do Sistem.Nac.De Ciência Tecnol.E Inovação	288.720.763,00	0,00%
Programa De Divulg.E Promoção Do Potencial Turístico	1.859.015.553,00	0,03%
Programa De Ordenamento Do Território E Urbanismo	16.482.944.637,00	0,22%
Prog.De Apoio Às Inst.De Acolhim.De Crianças E Pes. Idosas	1.319.789.004,00	0,02%
Prog.De Valoriz.Da Família E Aum.Das Compet.Familiares	190.264.974,00	0,00%
Prog.De Desen.Da Act.Com.E Das Infraest.Comerciais Básicas	334.131.610,00	0,00%
Programa Nacional De Electrificação	294.628.562,00	0,00%
Programa Integrado De Desen.Rural E Combate A Pobreza	60.183.873.366,00	0,81%
Programa Angola Investe	17.253.706.894,00	0,23%
Programa De Reconversão Da Economia Informal	3.945.665.234,00	0,05%
Prog.De Gar.Da Seg.Pub.E Da Integ.E Cont.Das Front.Nacionais	1.514.613,00	0,00%
Programa De Combate A Criminalidade	74.147.453,00	0,00%
Prog.De Qualif.Téc.E Prof.Dos.Rec.Hum.Das F.De Segurança	408.009.230,00	0,01%
Programa De Intencificacao Da Alfabetização De Adultos	164.453.804,00	0,00%
Prog.De Des.E Estrut.Da Form.De Prof.E De Esp.Em Educação	109.365.166,00	0,00%
Prog.De Melhor.Do Sist.De Form.Téc.E Profis.E Do Emprego	252.308.144,00	0,00%
Programa De Incentivo Ao Empreendedorismo	1.265.406.854,00	0,02%
Programa De Prestação De Cuidados De Saúde	102.749.978,00	0,00%
Programa De Gestão E Ampliação Da Rede Sanitária	7.001.164.651,00	0,09%
Prog.De Des.Do Sect.Farmacêutico E De Gest.De Disp.Médicos	8.989.218.615,00	0,12%
Prog.De Gest.E Des.Do Aprovis.E Logística Do Sec.Da Saúde	1.428.323.933,00	0,02%
Prog.De Valoriz.Da Família E Melhor.Das Suas Cond.De Vida	2.078.299.244,00	0,03%
Programa De Apoio A Actividade Económica Da Mulher Rural	317.989.875,00	0,00%
Programa De Estrut.Económica E Produtiva Das Comunid.Rurais	56.000.000,00	0,00%
Programa De Desenvolvimento Comunitário	2.916.792.949,00	0,04%
Prog.De Melh.Das Cond.De Vida Dos Ex-Militares E S/Famílias	4.692.017.911,00	0,06%
Prog.De Reint.Sócio-Econ.Dos Ant.Combatentes E V.De Guerra	996.211.013,00	0,01%
Programa De Valorização E Protecção Social Do Idoso	9.756.359.558,00	0,13%
Prog. De Protecção E Promoção Dos Direitos Da Criança	238.298.096,00	0,00%
Prog.De Prom.Do Acesso Ao Ens.E Uso Das Líng.Nacionais	175.467.923,00	0,00%
Programa De Implantação Do Sistema De Centros Culturais	495.561.532,00	0,01%
Programa De Implantação Do Sistema De Bibliotecas	335.769.311,00	0,00%
Prog.De Implant.Do Sist.Nac.De Program.Culturais Municipais	407.512.270,00	0,01%
Prog.De Promoção Da Investigação No Domínio Da Cultura	470.344.986,00	0,01%
Programa De Fomento Da Actividade Produtiva Agrícola	8.254.437.593,00	0,11%
Programa De Desenvolvimento Da Agricultura Familiar	6.155.843.024,00	0,08%
Programa De Desenvolvimento Da Agricultura Comercial	11.354.958.799,00	0,15%



**RESUMO DA DESPESA POR PROGRAMA**

<b>Programa</b>	<b>Valor</b>	<b>%</b>
Programa De Saúde Pública Veterinária	69.084.398,00	0,00%
Programa De Desenvolvimento Da Fileira Das Carnes E Leite	6.817.222,00	0,00%
Programa De Apoio À Pesca Artesanal	116.878.460,00	0,00%
Prog.De Melh.Do Proc.Dist.E Comer.Da Pesca E Do Sal Iodizado	102.983.808,00	0,00%
Programa De Desenvolvimento Da Aquicultura	206.315.085,00	0,00%
Programa De Sustentabilidade Da Produção Petrolífera	843.491.756,00	0,01%
Programa De Elaboração Do Plano Nacional De Geologia	1.622.048.352,00	0,02%
Programa De Apoio Ao Desenv.Da Indústria Transformadora	3.631.237.431,00	0,05%
Prog.De Fomento Da Activ.Produtiva Da Industr.Transformadora	1.015.160.514,00	0,01%
Prog.De Formação De Profissionais P/O Sector Turístico	542.583.614,00	0,01%
Programa De Apoio Ao Desen.Da Actividade Turística	10.939.353.108,00	0,15%
Programa De Educação E Capacitação P/Gestão Ambiental	523.488.864,00	0,01%
Prog.De Conserv.Da Biodiversidade E Áreas De Conservação	199.239.626,00	0,00%
Programa De Investimento Em Infraestruturas Integradas	12.096.267.254,00	0,16%
Programa.De Const.De Equipam.Sociais E Edifícios Públicos	66.190.179.544,00	0,90%
Prog.Melh.Do Niv.Técnico Da Mão-De-Obra Lig.A Const.Civil	63.177.643,00	0,00%
Prog.De Cadast.E Recadast.Do Patrim.Habitacional Do Estado	285.090.455,00	0,00%
Programa Angola Jovem	154.300.000,00	0,00%
Programa De Promoção Do Acesso Ao Direito E A Justiça	1.126.496.703,00	0,02%
Prog.De Estruturacao Do Povoamento E Ordenam.Do Território	1.175.187.471,00	0,02%
Programa De Recenseamento Geral Da População E Habitação	1.721.445.712,00	0,02%
Programa Plano Estratégico De Sistemas De Informação	37.000.000,00	0,00%
Programa De Parcerias Publico-Privadas	337.489.386,00	0,00%
Programa De Facilitação Do Acesso Ao Credito	88.000.000,00	0,00%
Prog.De Apoio As G.EMPRESAS E S/INS.EM CLUSTERS EMPRESARIAIS	18.000.000.000,00	0,24%
Programa De Apoio As Exportações	30.000.000,00	0,00%
Prog. De Reforma Da Administração E Do Sistema Tributário	2.842.234.617,00	0,04%
Programa De Consolidação Do Sistema Nac.De Planeamento	15.898.548.623,00	0,22%
Programa De Modernização Do Sistema Estatísticos Nacional	814.660.459,00	0,01%
Prog.De Gestão E Valoriz.Dos Rec.Humanos Na Admin.Publica	1.163.375.994,00	0,02%
Prog.De Reforço E Alarg.Das Relações Bil.E Multilaterais	190.993.593,00	0,00%
Dívida Publica	2.681.252.913.181,00	36,28%
Prog.De Reab.E Const. Das Infraestrutras Económ.Básicas	70.500.943.818,00	0,95%
Programa De Reordenamento Dos Transportes Rodoviários	498.567.561,00	0,01%